

ΕΒΔΟΜΑΔΙΑΙΟ ΔΕΛΤΙΟ ΕΠΙΣΚΟΠΗΣΗΣ ΤΙΜΩΝ ΚΑΥΣΙΜΩΝ

Παρασκευή, 22 Ιανουαρίου 2016

1. Τιμές Παρατηρητηρίου Υγρών Καυσίμων

Οι λιανικές τιμές των υγρών καυσίμων (αμόλυβδη 95 οκτ., σούπερ αμόλυβδη 100 οκτ., σούπερ LRP, πετρέλαιο κίνησης και υγραέριο κίνησης) αναρτώνται αναλυτικά στην ιστοσελίδα του Παρατηρητηρίου Τιμών Υγρών Καυσίμων του Υπουργείου Ανάπτυξης και Ανταγωνιστικότητας www.fuelprices.gr, όπου παρουσιάζονται καθημερινά οι ελάχιστες, μέσες και μέγιστες τιμές σε όλους τους Νομούς της χώρας.

Μέσες τιμές λιανικής πώλησης καυσίμων για όλη την Ελλάδα

Παρασκευή, 22 Ιανουαρίου 2016

Προϊόν	Μέση Τιμή
Αμόλυβδη 95 οκτ.	1,338
Αμόλυβδη 100 οκτ.	1,575
Super	1,551
Diesel Κίνησης	0,986
Diesel Θέρμανσης Κατ' οίκον	0,706
Υγραέριο κίνησης (Autogas)	0,684

* Η μέση τιμή πανελλαδικά υπολογίζεται από τον σταθμισμένο μέσο όρο με βάση τους όγκους πωλήσεων ανά τύπο καυσίμου ανά νομό.

** Δεν καταγράφεται κατανάλωση στο πετρέλαιο θέρμανσης για τη χρονική περίοδο 30/4 έως 15/10 κάθε έτους.

Στον παρακάτω πίνακα παρουσιάζονται οι μέσες τιμές λιανικής των υγρών καυσίμων ανά Νομό.

Μέσες τιμές λιανικής πώλησης καυσίμων ανά νομό

Παρασκευή, 22 Ιανουαρίου 2016

ΝΟΜΟΣ	Αμόλυβδη 95 οκτ.	Αμόλυβδη 100 οκτ.	Super	Diesel Κίνησης	Diesel Θέρμανσης Κατ'οίκον	Υγραέριο κίνησης (Autogas)
ΝΟΜΟΣ ΑΤΤΙΚΗΣ	1,307	1,546	1,505	0,951	0,689	0,645
ΝΟΜΟΣ ΑΙΤΩΛΙΑΣ ΚΑΙ ΑΚΑΡΝΑΝΙΑΣ	1,366	1,619	1,551	1,001	0,743	0,729
ΝΟΜΟΣ ΑΡΓΟΛΙΔΟΣ	1,340	1,556	1,536	0,962	0,712	0,677
ΝΟΜΟΣ ΑΡΚΑΔΙΑΣ	1,379	1,616	1,568	1,004	0,720	0,691
ΝΟΜΟΣ ΑΡΤΗΣ	1,351	1,548		0,982	0,735	0,718
ΝΟΜΟΣ ΑΧΑΪΑΣ	1,322	1,582	1,592	0,980	0,713	0,686
ΝΟΜΟΣ ΒΟΙΩΤΙΑΣ	1,340	1,624	1,522	0,984	0,699	0,680
ΝΟΜΟΣ ΓΡΕΒΕΝΩΝ	1,385	1,705		1,013	0,728	0,719
ΝΟΜΟΣ ΔΡΑΜΑΣ	1,297	1,608	1,355	0,941	0,671	0,683
ΝΟΜΟΣ ΔΩΔΕΚΑΝΗΣΟΥ	1,491	1,728	1,680	1,075	0,800	0,866
ΝΟΜΟΣ ΕΒΡΟΥ	1,381	1,606	1,777	1,005	0,700	0,751
ΝΟΜΟΣ ΕΥΒΟΙΑΣ	1,350	1,583	1,550	0,976	0,722	0,701
ΝΟΜΟΣ ΕΥΡΥΤΑΝΙΑΣ	1,422	1,761	1,652	1,043	0,753	0,695
ΝΟΜΟΣ ΖΑΚΥΝΘΟΥ	1,373	1,584		0,988	0,731	0,823
ΝΟΜΟΣ ΗΛΕΙΑΣ	1,359	1,574	1,475	0,975	0,710	0,695
ΝΟΜΟΣ ΗΜΑΘΙΑΣ	1,325	1,562		0,982	0,705	0,666
ΝΟΜΟΣ ΗΡΑΚΛΕΙΟΥ	1,404	1,611		1,031	0,704	0,791
ΝΟΜΟΣ ΘΕΣΠΡΩΤΙΑΣ	1,377	1,687		1,007	0,750	0,700
ΝΟΜΟΣ ΘΕΣΣΑΛΟΝΙΚΗΣ	1,315	1,545	1,615	0,955	0,689	0,681
ΝΟΜΟΣ ΙΩΑΝΝΙΝΩΝ	1,321	1,702	1,451	0,988	0,691	0,672
ΝΟΜΟΣ ΚΑΒΑΛΑΣ	1,346	1,591	1,589	0,983	0,695	0,697
ΝΟΜΟΣ ΚΑΡΔΙΤΣΗΣ	1,349	1,573		0,995	0,710	0,659
ΝΟΜΟΣ ΚΑΣΤΟΡΙΑΣ	1,372	1,629		1,003	0,725	0,708
ΝΟΜΟΣ ΚΕΡΚΥΡΑΣ	1,378	1,662		1,019	0,770	0,819
ΝΟΜΟΣ ΚΕΦΑΛΛΗΝΙΑΣ	1,463	1,658		1,103	0,799	0,830
ΝΟΜΟΣ ΚΙΛΚΙΣ	1,355	1,672		0,977	0,681	0,700
ΝΟΜΟΣ ΚΟΖΑΝΗΣ	1,343	1,584		0,989	0,698	0,649
ΝΟΜΟΣ ΚΟΡΙΝΘΙΑΣ	1,346	1,600	1,489	0,977	0,694	0,675
ΝΟΜΟΣ ΚΥΚΛΑΔΩΝ	1,575	1,786	1,780	1,209	0,864	0,833
ΝΟΜΟΣ ΛΑΚΩΝΙΑΣ	1,363	1,598	1,447	0,987	0,708	0,719
ΝΟΜΟΣ ΛΑΡΙΣΗΣ	1,339	1,568	1,454	0,963	0,707	0,643
ΝΟΜΟΣ ΛΑΣΙΘΙΟΥ	1,457	1,691		1,058	0,750	0,765
ΝΟΜΟΣ ΛΕΣΒΟΥ	1,423	1,688		1,074	0,832	0,777
ΝΟΜΟΣ ΛΕΥΚΑΔΟΣ	1,388	1,569	1,470	1,009	0,728	0,687
ΝΟΜΟΣ ΜΑΓΝΗΣΙΑΣ	1,364	1,616		1,036	0,742	0,685
ΝΟΜΟΣ ΜΕΣΣΗΝΙΑΣ	1,374	1,607	1,618	0,995	0,739	0,727
ΝΟΜΟΣ ΞΑΝΘΗΣ	1,341	1,598		0,973	0,695	0,717
ΝΟΜΟΣ ΠΕΛΛΗΣ	1,337	1,549		0,962	0,672	0,662
ΝΟΜΟΣ ΠΙΕΡΙΑΣ	1,328	1,565		0,960	0,660	0,681
ΝΟΜΟΣ ΠΡΕΒΕΖΗΣ	1,356	1,557		0,988	0,727	0,685
ΝΟΜΟΣ ΡΕΘΥΜΝΗΣ	1,405	1,633		1,025	0,755	0,813
ΝΟΜΟΣ ΡΟΔΟΠΗΣ	1,343	1,544		0,983	0,691	0,729
ΝΟΜΟΣ ΣΑΜΟΥ	1,478	1,681		1,112		0,896
ΝΟΜΟΣ ΣΕΡΡΩΝ	1,327	1,528		0,951	0,678	0,675
ΝΟΜΟΣ ΤΡΙΚΑΛΩΝ	1,344	1,568		0,977	0,675	0,674
ΝΟΜΟΣ ΦΘΙΩΤΙΔΟΣ	1,345	1,622	1,440	0,969	0,727	0,686
ΝΟΜΟΣ ΦΛΩΡΙΝΗΣ	1,355	1,643	1,880	1,002	0,693	0,694
ΝΟΜΟΣ ΦΩΚΙΔΟΣ	1,394	1,658	1,400	1,016	0,750	0,739
ΝΟΜΟΣ ΧΑΛΚΙΔΙΚΗΣ	1,363	1,598		0,994	0,738	0,678
ΝΟΜΟΣ ΧΑΝΙΩΝ	1,400	1,660		1,019	0,727	0,832
ΝΟΜΟΣ ΧΙΟΥ	1,462	1,715	1,832	1,124	0,754	

2. Απλή Αμόλυβδη Βενζίνη 95 οκτανίων

2. α. Διαμόρφωση τιμής

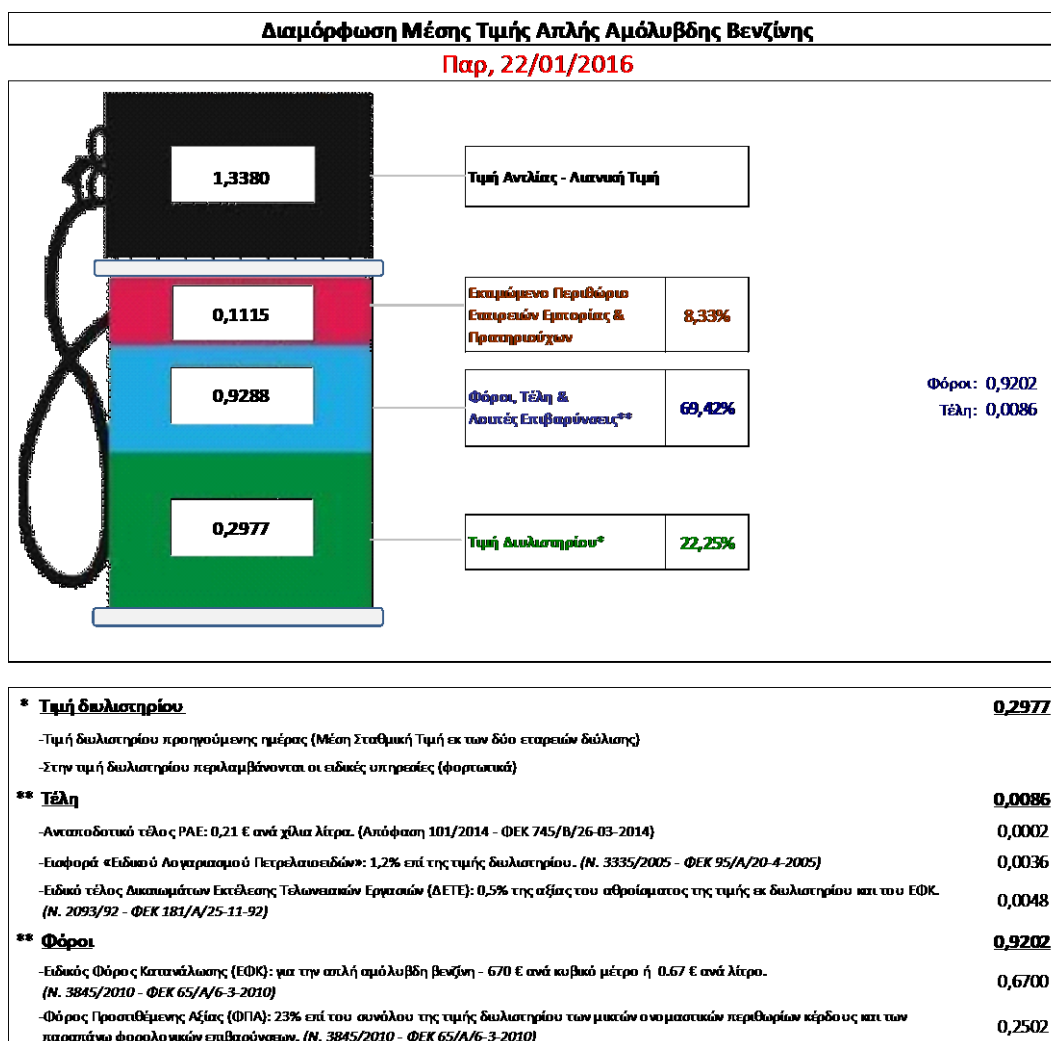
Η τιμή διυλιστηρίου της απλής αμόλυβδης βενζίνης 95 οκτανίων για την Πέμπτη 21/01/2016 διαμορφώθηκε στα 0,2977 € ανά λίτρο. Σε σχέση με την τιμή διυλιστηρίου της προηγούμενης εβδομάδας (14/01/2016) σημειώθηκε μείωση κατά 0,0105 € ανά λίτρο (1,05 λεπτά).

Οι φόροι, τα τέλη και οι λοιπές επιβαρύνσεις αντιστοιχούν σε 0,9288€ ανά λίτρο.

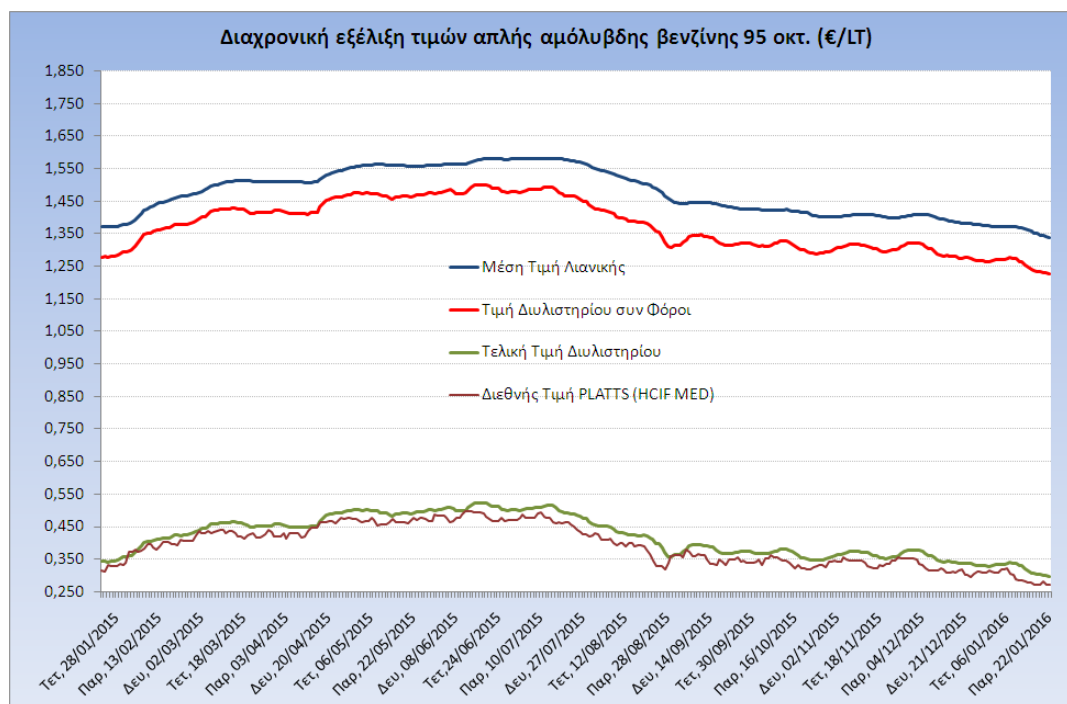
Η μέση τιμή λιανικής της απλής αμόλυβδης βενζίνης 95 οκτανίων για την Παρασκευή 22/01/2016 διαμορφώθηκε στα 1,3380 € ανά λίτρο. Σε σχέση με την τιμή της προηγούμενης εβδομάδας (15/01/2016) σημειώθηκε μείωση κατά 0,019 € ανά λίτρο (1,9 λεπτά).

Το εκτιμώμενο περιθώριο των πρατηριούχων και των εταιρειών εμπορίας υπολογίζεται κατά μέσο όρο στα 0,1115 € ανά λίτρο (11,15λεπτά).

Η τελική τιμή λιανικής διαμορφώνεται από την τιμή διυλιστηρίου κατά 22,25%, από τους φόρους (σταθερούς και μεταβλητούς) κατά 69,42%, και από τα εκτιμώμενα περιθώρια των εταιρειών εμπορίας, των μεταφορέων υγρών καυσίμων και των πρατηρίων κατά 8,33% (βλ. παρακάτω πίνακα).



Η εξέλιξη των διεθνών τιμών Platts (HCIF/MED), των τιμών διυλιστηρίου και των τιμών λιανικής της απλής αμόλυβδη βενζίνη 95 οκτ., καθώς και των αντίστοιχων ενδεικτικών περιθωρίων εμπορίας για το διάστημα των τελευταίων 12 μηνών παρουσιάζονται στο ακόλουθο διάγραμμα:



2. β. Χονδρική Τιμή Πώλησης

Ο μέσος όρος της χονδρικής τιμής πώλησης της απλής αμόλυβδη βενζίνης 95 οκτανίων από τις εταιρείες εμπορίας πετρελαιοειδών για την Παρασκευή 22/01/2016 ήταν 1,257 € ανά λίτρο.

Αναλυτικά, οι μέσες κατώτατες και ανώτατες τιμές χονδρικής, καθώς και η μέση τιμή ανά νομό παρουσιάζονται στον επόμενο πίνακα:

Μέσες Τιμές Χονδρικής Πώλησης Απλής Αμόλυβδη Βενζίνης ανά Νομό

Παρασκευή 22 Ιανουαρίου 2016

ΝΟΜΟΣ	ΜΕΣΗ ΚΑΤΩΤΑΤΗ ΜΕ ΦΠΑ	ΜΕΣΗ ΑΝΩΤΑΤΗ ΜΕ ΦΠΑ	ΜΕΣΗ ΤΙΜΗ ΜΕ ΦΠΑ
ΝΟΜΟΣ ΑΙΤΩΛΙΑΣ ΚΑΙ ΑΚΑΡΝΑΝΙΑΣ	1,188	1,313	1,251
ΝΟΜΟΣ ΑΡΓΟΛΙΔΟΣ	1,184	1,296	1,240
ΝΟΜΟΣ ΑΡΚΑΔΙΑΣ	1,195	1,292	1,243
ΝΟΜΟΣ ΑΡΤΗΣ	1,194	1,290	1,242
ΝΟΜΟΣ ΑΤΤΙΚΗΣ	1,175	1,357	1,266
ΝΟΜΟΣ ΑΧΑΪΑΣ	1,221	1,270	1,246
ΝΟΜΟΣ ΒΟΙΩΤΙΑΣ	1,188	1,282	1,235
ΝΟΜΟΣ ΓΡΕΒΕΝΩΝ	1,248	1,266	1,257
ΝΟΜΟΣ ΔΡΑΜΑΣ	1,195	1,275	1,235
ΝΟΜΟΣ ΔΩΔΕΚΑΝΗΣΟΥ	1,221	1,337	1,279
ΝΟΜΟΣ ΕΒΡΟΥ	1,234	1,285	1,259
ΝΟΜΟΣ ΕΥΒΟΙΑΣ	1,250	1,330	1,290
ΝΟΜΟΣ ΕΥΡΥΤΑΝΙΑΣ	1,265	1,279	1,272
ΝΟΜΟΣ ΖΑΚΥΝΘΟΥ	1,240	1,292	1,266

ΝΟΜΟΣ	ΜΕΣΗ ΚΑΤΩΤΑΤΗ ΜΕ ΦΠΑ	ΜΕΣΗ ΑΝΩΤΑΤΗ ΜΕ ΦΠΑ	ΜΕΣΗ ΤΙΜΗ ΜΕ ΦΠΑ
ΝΟΜΟΣ ΗΛΕΙΑΣ	1,156	1,299	1,228
ΝΟΜΟΣ ΗΜΑΘΙΑΣ	1,220	1,263	1,241
ΝΟΜΟΣ ΗΡΑΚΛΕΙΟΥ	1,254	1,361	1,307
ΝΟΜΟΣ ΘΕΣΣΠΡΩΤΙΑΣ	1,229	1,275	1,252
ΝΟΜΟΣ ΘΕΣΣΑΛΟΝΙΚΗΣ	1,161	1,267	1,214
ΝΟΜΟΣ ΙΩΑΝΝΙΝΩΝ	1,222	1,289	1,256
ΝΟΜΟΣ ΚΑΒΑΛΑΣ	1,227	1,296	1,262
ΝΟΜΟΣ ΚΑΡΔΙΤΣΗΣ	1,231	1,280	1,255
ΝΟΜΟΣ ΚΑΣΤΟΡΙΑΣ	1,236	1,303	1,269
ΝΟΜΟΣ ΚΕΡΚΥΡΑΣ	1,238	1,312	1,275
ΝΟΜΟΣ ΚΕΦΑΛΛΗΝΙΑΣ	1,246	1,341	1,294
ΝΟΜΟΣ ΚΙΛΚΙΣ	1,229	1,280	1,254
ΝΟΜΟΣ ΚΟΖΑΝΗΣ	1,226	1,271	1,248
ΝΟΜΟΣ ΚΟΡΙΝΘΙΑΣ	1,181	1,308	1,244
ΝΟΜΟΣ ΚΥΚΛΑΔΩΝ	1,249	1,340	1,294
ΝΟΜΟΣ ΛΑΚΩΝΙΑΣ	1,178	1,297	1,238
ΝΟΜΟΣ ΛΑΡΙΣΗΣ	1,225	1,282	1,254
ΝΟΜΟΣ ΛΑΣΙΘΙΟΥ	1,278	1,325	1,302
ΝΟΜΟΣ ΛΕΣΒΟΥ	1,230	1,334	1,282
ΝΟΜΟΣ ΛΕΥΚΑΔΟΣ	1,239	1,272	1,256
ΝΟΜΟΣ ΜΑΓΝΗΣΙΑΣ	1,223	1,301	1,262
ΝΟΜΟΣ ΜΕΣΣΗΝΙΑΣ	1,138	1,314	1,226
ΝΟΜΟΣ ΞΑΝΘΗΣ	1,229	1,270	1,250
ΝΟΜΟΣ ΠΕΛΛΗΣ	1,192	1,271	1,232
ΝΟΜΟΣ ΠΙΕΡΙΑΣ	1,189	1,276	1,233
ΝΟΜΟΣ ΠΡΕΒΕΖΗΣ	1,196	1,306	1,251
ΝΟΜΟΣ ΡΕΘΥΜΝΗΣ	1,281	1,322	1,301
ΝΟΜΟΣ ΡΟΔΟΠΗΣ	1,230	1,270	1,250
ΝΟΜΟΣ ΣΑΜΟΥ	1,253	1,329	1,291
ΝΟΜΟΣ ΣΕΡΡΩΝ	1,192	1,260	1,226
ΝΟΜΟΣ ΤΡΙΚΑΛΩΝ	1,232	1,277	1,254
ΝΟΜΟΣ ΦΘΙΩΤΙΔΟΣ	1,229	1,282	1,256
ΝΟΜΟΣ ΦΛΩΡΙΝΗΣ	1,238	1,280	1,259
ΝΟΜΟΣ ΦΩΚΙΔΟΣ	1,251	1,291	1,271
ΝΟΜΟΣ ΧΑΛΚΙΔΙΚΗΣ	1,225	1,285	1,255
ΝΟΜΟΣ ΧΑΝΙΩΝ	1,271	1,345	1,308
ΝΟΜΟΣ ΧΙΟΥ	1,237	1,287	1,262
ΣΤΑΘΜΙΣΜΕΝΟΣ Μ.Ο.	1,196	1,318	1,257

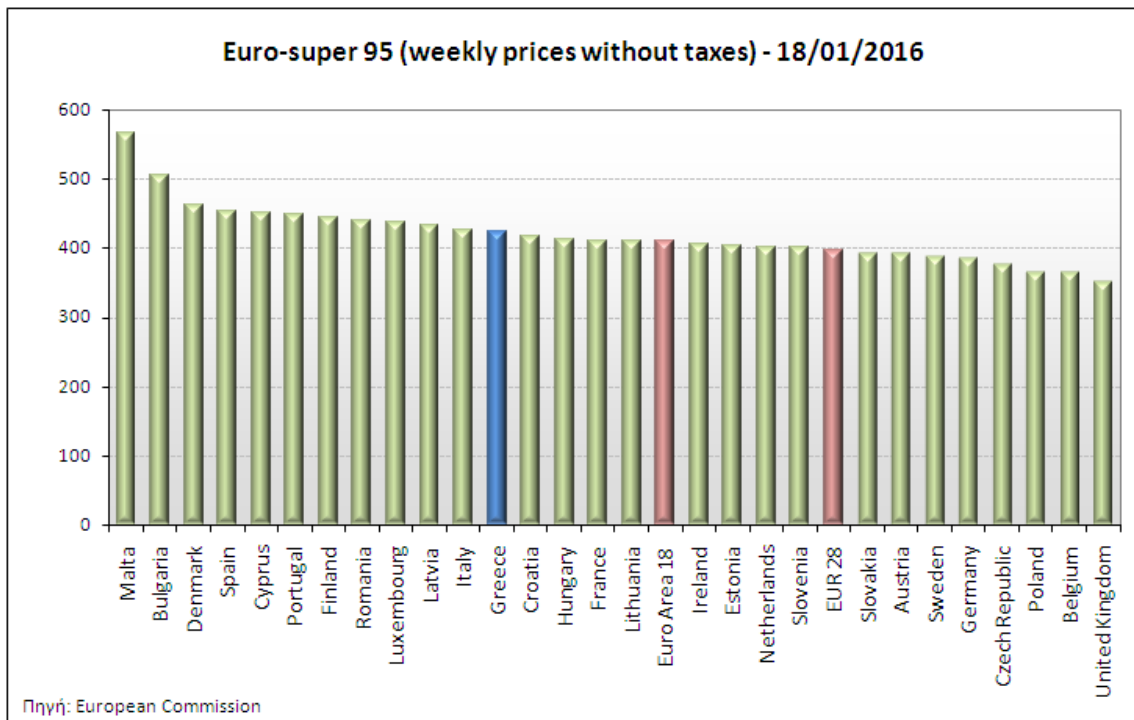
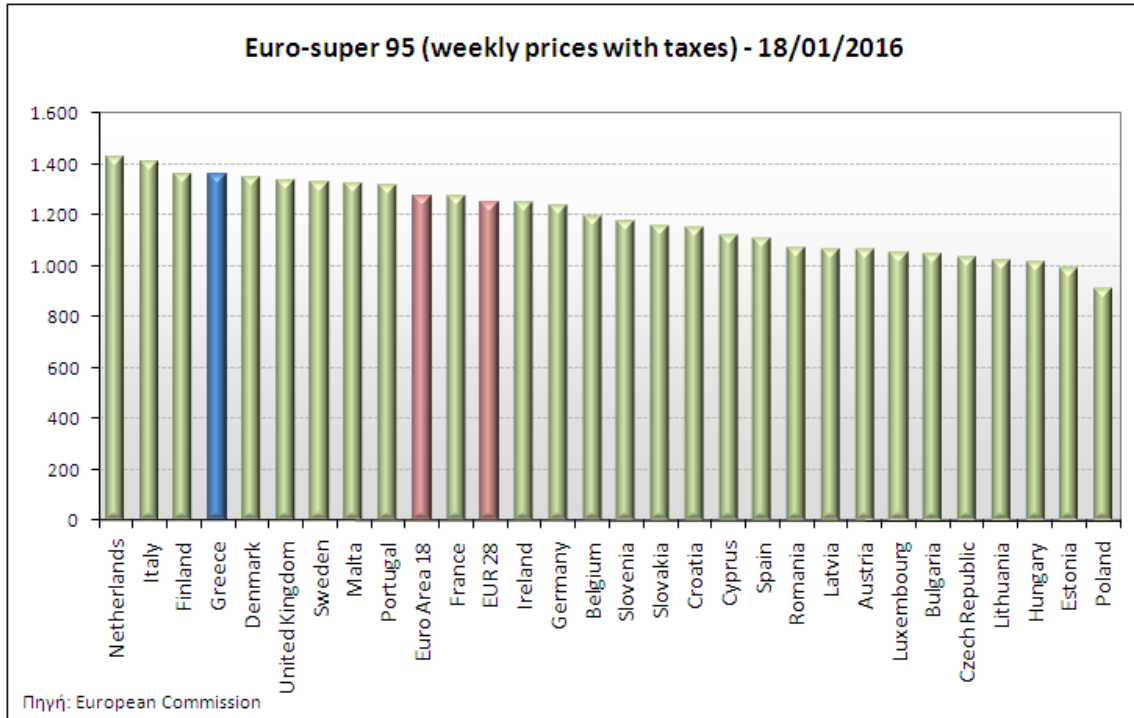
* Μέσοι όροι ελάχιστων και μέγιστων τιμών χονδρικής όπως υποβάλλονται από τις εταιρείες εμπορίας στο Παρατηρητήριο Τιμών βάσει της ΚΥΑ 978/24-10-2011.

** Η στάθμιση γίνεται βάσει των όγκων πωλήσεων ανά τύπο καυσίμου ανά νομό.

2. γ. Συγκριτικά στοιχεία με Ε.Ε.

Οι λιανικές τιμές αμόλυβδης βενζίνης με φόρους και προ φόρων στις 28 χώρες της Ε.Ε. για τις 18/01/2016 (τελευταία επίσημα στοιχεία) παρουσιάζονται συγκριτικά κατά φθίνουσα σειρά στα

παρακάτω διαγράμματα:



Αναλυτικά στοιχεία για τις τιμές καυσίμων και τους φόρους στις 28 χώρες της Ε.Ε. παρουσιάζονται στην ιστοσελίδα της Ευρωπαϊκής Επιτροπής:

*Οι συγκρίσεις των τιμών μεταξύ των διαφόρων χωρών θα πρέπει να γίνονται με ιδιαίτερη προσοχή εξαιτίας των διαφορών στην ποιότητα των προϊόντων, στις πρακτικές μάρκετινγκ, στις δομές της αγοράς και στις καταναλωτικές συνήθειες που επικρατούν σε κάθε χώρα.

3. Πετρέλαιο Κίνησης (Biodiesel)

3. α. Διαμόρφωση τιμής

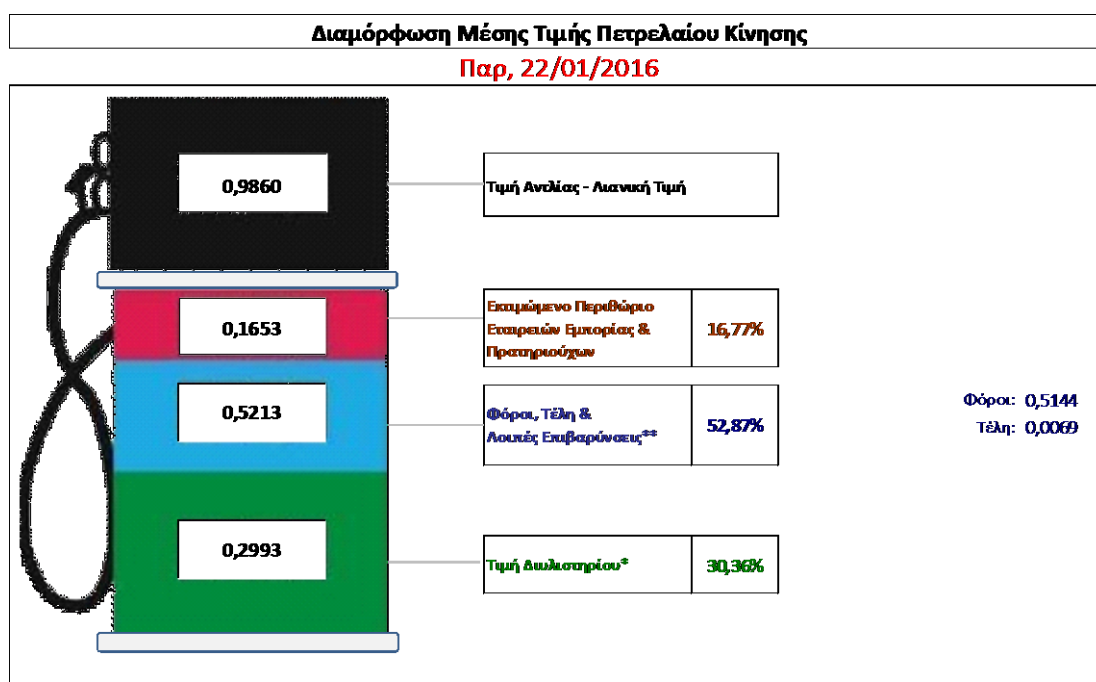
Η τιμή διυλιστηρίου του πετρελαίου κίνησης για την Πέμπτη 21/01/2016 διαμορφώθηκε στα 0,2993 € ανά λίτρο. Σε σχέση με την τιμή διυλιστηρίου της προηγούμενης εβδομάδας (14/01/2016) σημειώθηκε μείωση κατά 0,0204 € ανά λίτρο (2,04 λεπτά).

Οι φόροι, τα τέλη και οι λοιπές επιβαρύνσεις αντιστοιχούν σε 0,5213 € ανά λίτρο.

Η μέση τιμή λιανικής του πετρελαίου κίνησης για την Παρασκευή 22/01/2016 διαμορφώθηκε στα 0,9860 € ανά λίτρο. Σε σχέση με την τιμή της προηγούμενης εβδομάδας (15/01/2016) σημειώθηκε μείωση κατά 0,024 € ανά λίτρο (2,4 λεπτά).

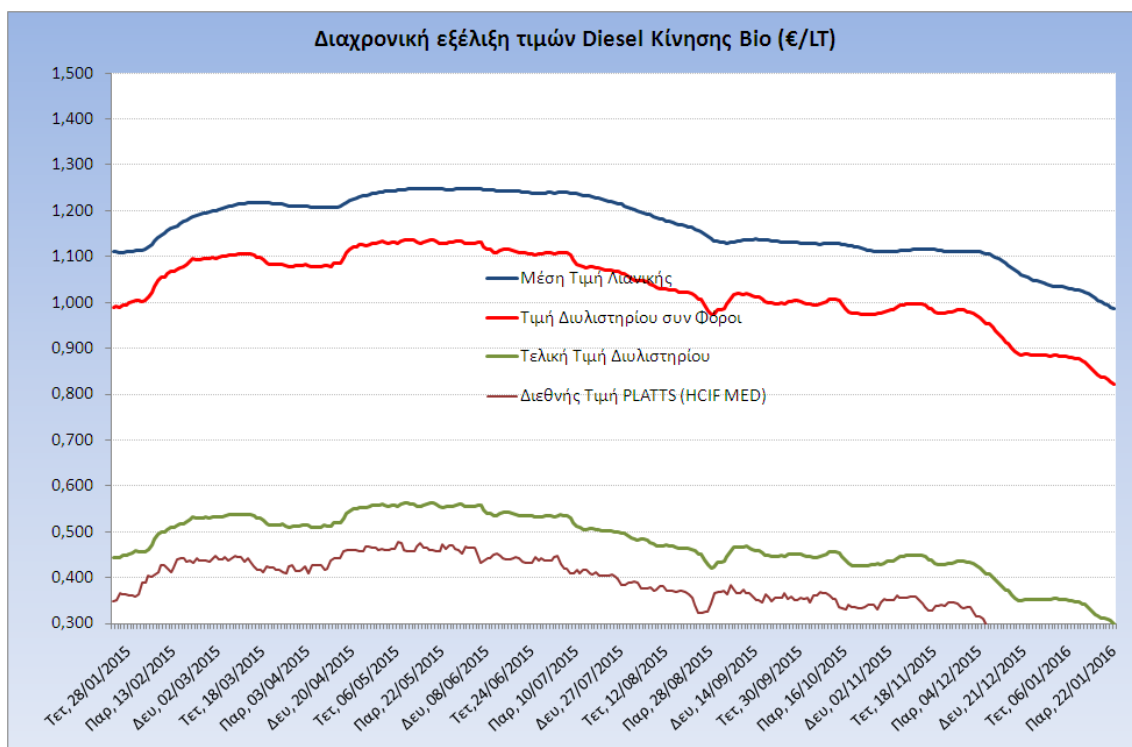
Το εκτιμώμενο περιθώριο των πρατηριούχων και των εταιρειών εμπορίας υπολογίζεται κατά μέσο όρο στα 0,1653 € ανά λίτρο (16,53 λεπτά).

Η τελική τιμή λιανικής διαμορφώνεται από την τιμή διυλιστηρίου κατά 30,36%, από τους φόρους (σταθερούς και μεταβλητούς) κατά 52,87%, και από τα εκτιμώμενα περιθώρια των εταιρειών εμπορίας, των μεταφορέων υγρών καυσίμων και των πρατηρίων κατά 16,77% (βλ. παρακάτω πίνακα).



* Τιμή διυλιστηρίου	0,2993
-Τιμή διυλιστηρίου προηγούμενης ημέρας (Μέση Σταθμισή Τιμή εκ των δύο εταιρειών διάλυσης)	
-Στην τιμή διυλιστηρίου περιλαμβάνονται οι ειδικές υπηρεσίες (φορτωτικά)	
** Τέλη	0,0069
-Αναποδοτικό τέλος ΡΑΕ: 0,21 € ανά χίλια λίτρα. (Απόφαση 101/2014 - ΦΕΚ 745/Β/26-03-2014)	0,0002
-Εισφορά «Ειδικού Λογαριασμού Πετρελαιοεσδών»: 1,2% επί της τιμής διυλιστηρίου. (Ν. 3335/2005 - ΦΕΚ 95/Α/20-4-2005)	0,0036
-Ειδικό τέλος Ανακαμιτών Εκτέλεσης Τελεματικών Έργων (ΔΕΤΕ): 0,5% της αξίας του αθροίσματος της τιμής εκ διυλιστηρίου και του ΕΦΚ. (Ν. 2093/92 - ΦΕΚ 181/Α/25-11-92)	0,0031
** Φόροι	0,5144
-Ειδικός Φόρος Κατανάλωσης (ΕΦΚ): για το πετρέλαιο κίνησης - 330 € ανά κυβικό μέτρο ή 0,330 € ανά λίτρο. (Ν. 4092/2012 (ΦΕΚ 220/Α/8-11-12)	0,3300
-Φόρος Προστιθέμενης Αξίας (ΦΠΑ): 23% επί του συνόλου της τιμής διυλιστηρίου των μικτών ονομαστικών περιθωρίων κέρδους και των παραπάνω φορολογικών επιβαρύνσεων. (Ν. 3845/2010 - ΦΕΚ 65/Α/6-3-2010)	0,1844

Η εξέλιξη των διεθνών τιμών Platts (HCIF/MED), των τιμών διυλιστηρίου και των τιμών λιανικής για το πετρέλαιο κίνησης, καθώς και των αντίστοιχων ενδεικτικών περιθωρίων εμπορίας για το διάστημα των τελευταίων 12 μηνών παρουσιάζονται στο ακόλουθο διάγραμμα:



3. β. Χονδρική Τιμή Πώλησης

Ο μέσος όρος της χονδρικής τιμής πώλησης του πετρελαίου κίνησης από τις εταιρείες εμπορίας πετρελαιοειδών για την Παρασκευή 22/01/2016 ήταν 0,836 € ανά λίτρο.

Αναλυτικά, οι μέσες κατώτατες και ανώτατες τιμές χονδρικής, καθώς και η μέση τιμή ανά νομό παρουσιάζονται στον επόμενο πίνακα:

Μέσες Τιμές Χονδρικής Πώλησης Πετρελαίου Κίνησης ανά Νομό

Παρασκευή 22 Ιανουαρίου 2016

ΝΟΜΟΣ	ΜΕΣΗ ΚΑΤΩΤΑΤΗ ΜΕ ΦΠΑ	ΜΕΣΗ ΑΝΩΤΑΤΗ ΜΕ ΦΠΑ	ΜΕΣΗ ΤΙΜΗ ΜΕ ΦΠΑ
ΝΟΜΟΣ ΑΙΤΩΛΙΑΣ ΚΑΙ ΑΚΑΡΝΑΝΙΑΣ	0,794	0,855	0,825
ΝΟΜΟΣ ΑΡΓΟΛΙΔΟΣ	0,809	0,844	0,827
ΝΟΜΟΣ ΑΡΚΑΔΙΑΣ	0,803	0,833	0,818
ΝΟΜΟΣ ΑΡΤΗΣ	0,811	0,833	0,822
ΝΟΜΟΣ ΑΤΤΙΚΗΣ	0,782	0,883	0,832
ΝΟΜΟΣ ΑΧΑΪΑΣ	0,798	0,852	0,825
ΝΟΜΟΣ ΒΟΙΩΤΙΑΣ	0,795	0,837	0,816
ΝΟΜΟΣ ΓΡΕΒΕΝΩΝ	0,829	0,854	0,842
ΝΟΜΟΣ ΔΡΑΜΑΣ	0,805	0,826	0,815
ΝΟΜΟΣ ΔΩΔΕΚΑΝΗΣΟΥ	0,821	0,910	0,866
ΝΟΜΟΣ ΕΒΡΟΥ	0,741	0,871	0,806

ΝΟΜΟΣ	ΜΕΣΗ ΚΑΤΩΤΑΤΗ ΜΕ ΦΠΑ	ΜΕΣΗ ΑΝΩΤΑΤΗ ΜΕ ΦΠΑ	ΜΕΣΗ ΤΙΜΗ ΜΕ ΦΠΑ
ΝΟΜΟΣ ΕΥΒΟΙΑΣ	0,826	0,911	0,869
ΝΟΜΟΣ ΕΥΡΥΤΑΝΙΑΣ	0,850	0,861	0,855
ΝΟΜΟΣ ΖΑΚΥΝΘΟΥ	0,819	0,873	0,846
ΝΟΜΟΣ ΗΛΕΙΑΣ	0,804	0,834	0,819
ΝΟΜΟΣ ΗΜΑΘΙΑΣ	0,796	0,839	0,818
ΝΟΜΟΣ ΗΡΑΚΛΕΙΟΥ	0,832	0,917	0,875
ΝΟΜΟΣ ΘΕΣΣΠΡΩΤΙΑΣ	0,806	0,923	0,865
ΝΟΜΟΣ ΘΕΣΣΑΛΟΝΙΚΗΣ	0,790	0,869	0,829
ΝΟΜΟΣ ΙΩΑΝΝΙΝΩΝ	0,802	0,898	0,850
ΝΟΜΟΣ ΚΑΒΑΛΑΣ	0,804	0,872	0,838
ΝΟΜΟΣ ΚΑΡΔΙΤΣΗΣ	0,806	0,862	0,834
ΝΟΜΟΣ ΚΑΣΤΟΡΙΑΣ	0,818	0,898	0,858
ΝΟΜΟΣ ΚΕΡΚΥΡΑΣ	0,822	0,881	0,851
ΝΟΜΟΣ ΚΕΦΑΛΛΗΝΙΑΣ	0,828	0,911	0,869
ΝΟΜΟΣ ΚΙΛΚΙΣ	0,826	0,853	0,840
ΝΟΜΟΣ ΚΟΖΑΝΗΣ	0,803	0,843	0,823
ΝΟΜΟΣ ΚΟΡΙΝΘΙΑΣ	0,795	0,848	0,822
ΝΟΜΟΣ ΚΥΚΛΑΔΩΝ	0,855	0,926	0,891
ΝΟΜΟΣ ΛΑΚΩΝΙΑΣ	0,803	0,843	0,823
ΝΟΜΟΣ ΛΑΡΙΣΗΣ	0,798	0,858	0,828
ΝΟΜΟΣ ΛΑΣΙΘΙΟΥ	0,854	0,890	0,872
ΝΟΜΟΣ ΛΕΣΒΟΥ	0,820	0,920	0,870
ΝΟΜΟΣ ΛΕΥΚΑΔΟΣ	0,812	0,863	0,838
ΝΟΜΟΣ ΜΑΓΝΗΣΙΑΣ	0,796	0,880	0,838
ΝΟΜΟΣ ΜΕΣΣΗΝΙΑΣ	0,805	0,825	0,815
ΝΟΜΟΣ ΞΑΝΘΗΣ	0,805	0,853	0,829
ΝΟΜΟΣ ΠΕΛΛΗΣ	0,791	0,826	0,808
ΝΟΜΟΣ ΠΙΕΡΙΑΣ	0,799	0,821	0,810
ΝΟΜΟΣ ΠΡΕΒΕΖΗΣ	0,802	0,920	0,861
ΝΟΜΟΣ ΡΕΘΥΜΝΗΣ	0,855	0,901	0,878
ΝΟΜΟΣ ΡΟΔΟΠΗΣ	0,806	0,854	0,830
ΝΟΜΟΣ ΣΑΜΟΥ	0,850	0,912	0,881
ΝΟΜΟΣ ΣΕΡΡΩΝ	0,799	0,825	0,812
ΝΟΜΟΣ ΤΡΙΚΑΛΩΝ	0,809	0,849	0,829
ΝΟΜΟΣ ΦΘΙΩΤΙΔΟΣ	0,799	0,860	0,829
ΝΟΜΟΣ ΦΛΩΡΙΝΗΣ	0,822	0,861	0,842
ΝΟΜΟΣ ΦΩΚΙΔΟΣ	0,827	0,857	0,842
ΝΟΜΟΣ ΧΑΛΚΙΔΙΚΗΣ	0,807	0,861	0,834
ΝΟΜΟΣ ΧΑΝΙΩΝ	0,847	0,909	0,878
ΝΟΜΟΣ ΧΙΟΥ	0,836	0,892	0,864
ΣΤΑΘΜΙΣΜΕΝΟΣ Μ.Ο.	0,802	0,871	0,836

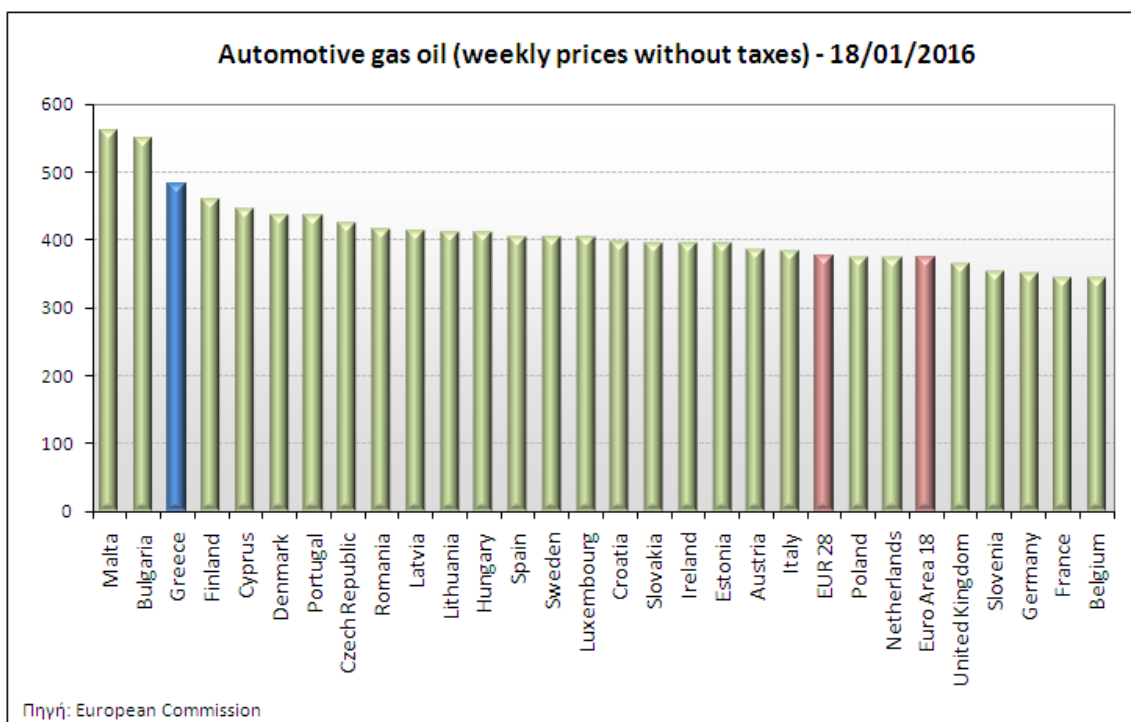
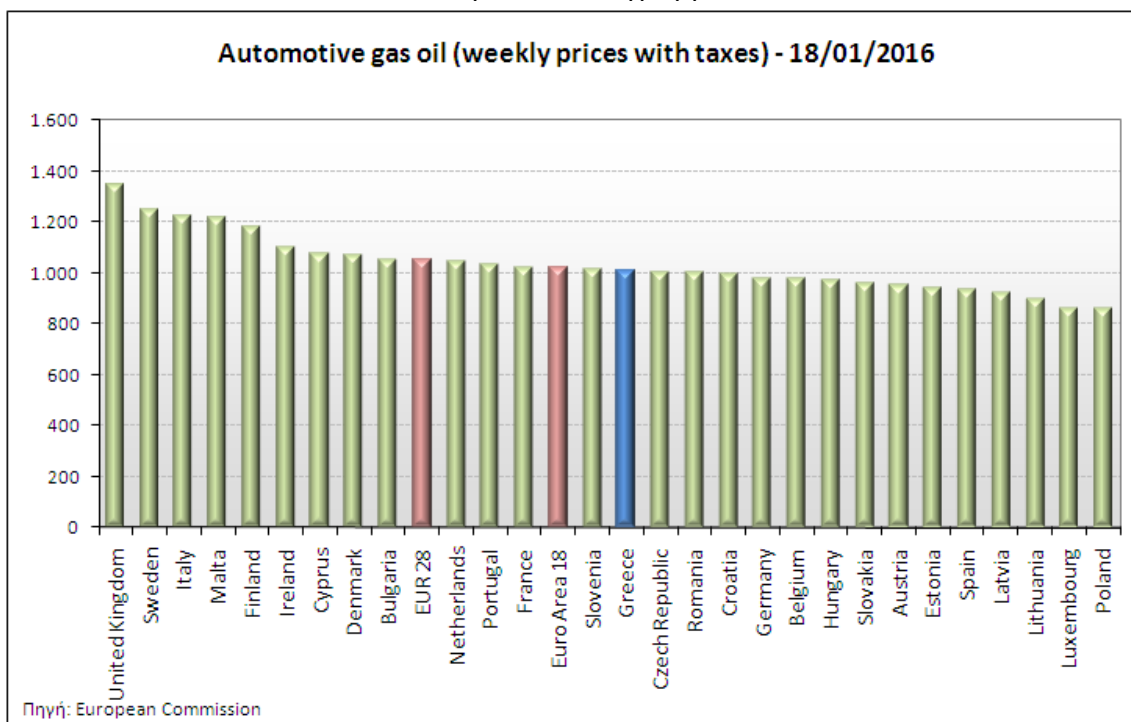
* Μέσοι όροι ελάχιστων και μέγιστων τιμών χονδρικής όπως υποβάλλονται από τις εταιρείες εμπορίας στο Παρατηρητήριο Τιμών βάσει της ΚΥΑ 978/24-10-2011.

** Η στάθμιση γίνεται βάσει των όγκων πωλήσεων ανά τύπο καυσίμου ανά νομό.

3. γ. Συγκριτικά στοιχεία με Ε.Ε.

Οι λιανικές τιμές πετρελαίου κίνησης με φόρους και προ φόρων στις 28 χώρες της Ε.Ε. για τις 18/01/2016 (τελευταία επίσημα στοιχεία) παρουσιάζονται συγκριτικά κατά φθίνουσα σειρά

Στα παρακάτω διαγράμματα:



Αναλυτικά στοιχεία για τις τιμές καυσίμων και τους φόρους στις 28 χώρες της Ε.Ε. παρουσιάζονται στην ιστοσελίδα της Ευρωπαϊκής Επιτροπής: http://ec.europa.eu/energy/observatory/oil/bulletin_en.htm

*Οι συγκρίσεις των τιμών μεταξύ των διαφόρων χωρών θα πρέπει να γίνονται με ιδιαίτερη προσοχή εξαιτίας των διαφορών στην ποιότητα των προϊόντων, στις πρακτικές μάρκετινγκ, στις δομές της αγοράς και στις καταναλωτικές συνήθειες που επικρατούν σε κάθε χώρα.

4. Πετρέλαιο Θέρμανσης (Κατ' οίκον)

4. α. Διαμόρφωση τιμής

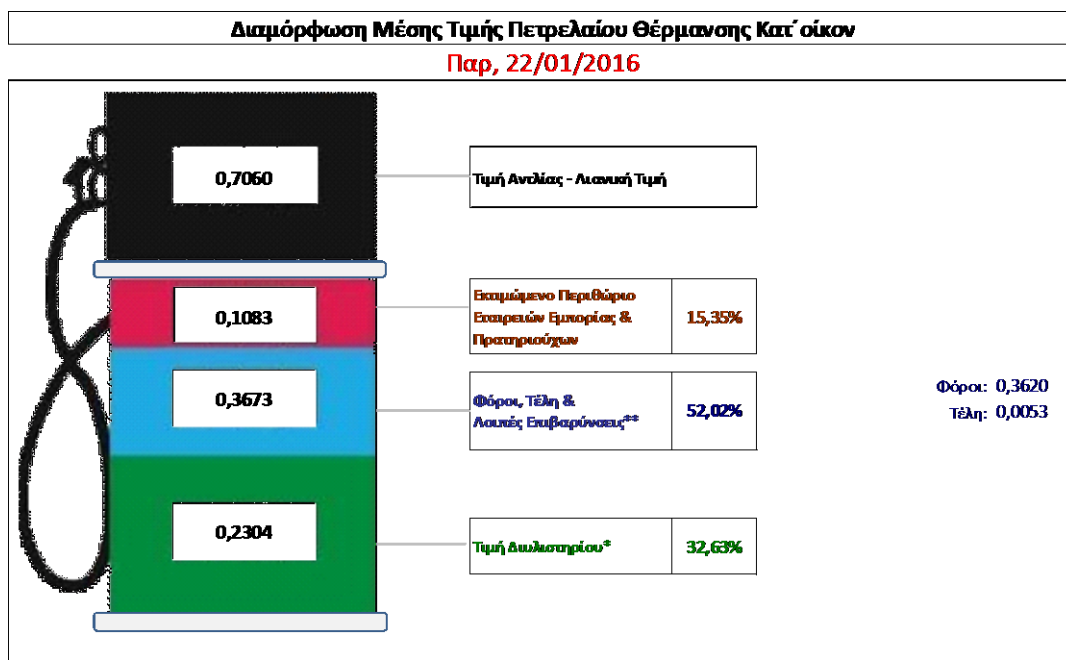
Η τιμή διυλιστηρίου του πετρελαίου θέρμανσης για την Πέμπτη 21/01/2016 διαμορφώθηκε στα 0,2304€ ανά λίτρο. Σε σχέση με την τιμή διυλιστηρίου της προηγούμενης εβδομάδας (14/01/2016) σημειώθηκε μείωση κατά 0,0203 € ανά λίτρο (2,03 λεπτά).

Οι φόροι, τα τέλη και οι λοιπές επιβαρύνσεις αντιστοιχούν σε 0,3673 € ανά λίτρο.

Η μέση τιμή λιανικής του πετρελαίου θέρμανσης (κατ' οίκον) για την Παρασκευή 22/01/2016 διαμορφώθηκε στα 0,7060 € ανά λίτρο. Σε σχέση με την τιμή της προηγούμενης εβδομάδας (15/01/2016) σημειώθηκε μείωση κατά 0,024 € ανά λίτρο (2,4 λεπτά).

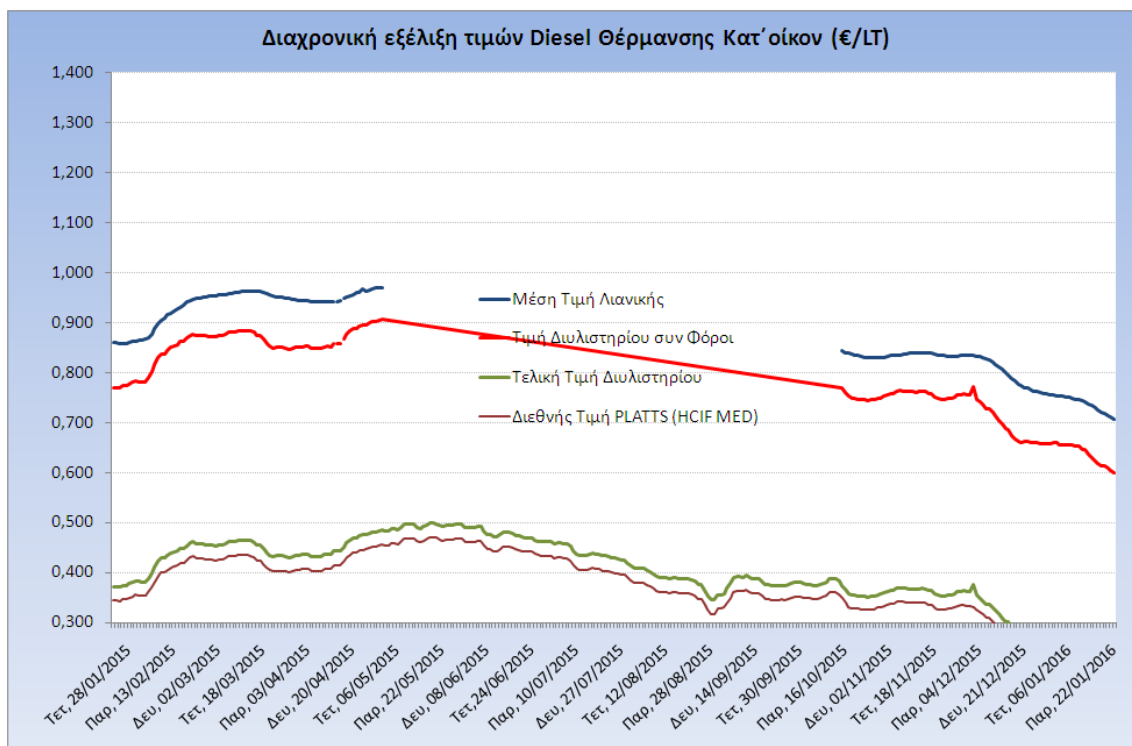
Το εκτιμώμενο περιθώριο των πρατηριούχων και των εταιρειών εμπορίας υπολογίζεται κατά μέσο όρο στα 0,1083€ ανά λίτρο (10,83 λεπτά).

Η τελική τιμή λιανικής διαμορφώνεται από την τιμή διυλιστηρίου κατά 32,63%, από τους φόρους (σταθερούς και μεταβλητούς) κατά 52,02%, και από τα εκτιμώμενα περιθώρια των εταιρειών εμπορίας, των μεταφορέων υγρών καυσίμων και των πρατηρίων κατά 15,35% (βλ. παρακάτω πίνακα).



* Τιμή διυλιστηρίου	0,2304
- Τιμή διυλιστηρίου προηγούμενης ημέρας (Μέση Σταθμική Τιμή εκ των δύο εταιρειών δόσης)	
- Στην τιμή διυλιστηρίου περιλαμβάνονται οι ειδικές υπηρεσίες (φορτωτικά)	
** Τέλη	0,0053
- Ανταποδοτικό τέλο ρΑΕ: 0,21 € ανά χίλια λίτρα. (Απόφαση 101/2014 - ΦΕΚ 745/Β/26-03-2014)	
- Εισφορά «Ειδικού Λογαρασμού Πετρελαοειδών»: 1,2% επί της τιμής διυλιστηρίου. (Ν. 3335/2005 - ΦΕΚ 95/Α/20-4-2005)	
- Ειδικό τέλος Διακινημάτων Εκτέλεσης Τελεωσιακών Εργασιών (ΔΕΤΕ): 0,5% της αξίας του αθροίσματος της τιμής εκ διυλιστηρίου και του ΕΦΚ. (Ν. 2093/92 - ΦΕΚ 181/Α/25-11-92)	
** Φόροι	0,3620
- Ειδικός Φόρος Κατανάλωσης (ΕΦΚ): για το πετρέλαιο θέρμανσης - 230 € ανά κυβικό μέτρο ή 0,230 € ανά λίτρο. (Ν. 4092/2012 (ΦΕΚ 220/Α/8-11-12)	
- Φόρος Προσθέμενης Αξίας (ΦΠΑ): 23% επί του συνόλου της τιμής διυλιστηρίου των μικτών ονομαστικών περιθωρίων κέρδους και των παραπάνω φορολογικών επιβαρύνσεων. (Ν. 3845/2010 - ΦΕΚ 65/Α/6-3-2010)	

Η εξέλιξη των διεθνών τιμών Platts (HCIF/MED), των τιμών διυλιστηρίου και των τιμών λιανικής για το πετρέλαιο θέρμανσης (κατ' οίκον), καθώς και των αντίστοιχων ενδεικτικών περιθωρίων εμπορίας για το διάστημα των τελευταίων 12 μηνών παρουσιάζονται στο ακόλουθο διάγραμμα:



4. β. Χονδρική Τιμή Πώλησης

Ο μέσος όρος της χονδρικής τιμής πώλησης του πετρελαίου θέρμανσης (κατ' οίκον) από τις εταιρείες εμπορίας πετρελαιοειδών για την Παρασκευή 22/01/2016 ήταν 0,622 € ανά λίτρο.

Αναλυτικά, οι μέσες κατώτατες και ανώτατες τιμές χονδρικής, καθώς και η μέση τιμή ανά νομό παρουσιάζονται στον επόμενο πίνακα:

Μέσες Τιμές Χονδρικής Πώλησης Πετρελαίου Θέρμανσης (κατ' οίκον) ανά Νομό
Παρασκευή 22 Ιανουαρίου 2016

ΝΟΜΟΣ	ΜΕΣΗ ΚΑΤΩΤΑΤΗ ΜΕ ΦΠΑ	ΜΕΣΗ ΑΝΩΤΑΤΗ ΜΕ ΦΠΑ	ΜΕΣΗ ΤΙΜΗ ΜΕ ΦΠΑ
ΝΟΜΟΣ ΑΙΤΩΛΙΑΣ ΚΑΙ ΑΚΑΡΝΑΝΙΑΣ	0,587	0,670	0,628
ΝΟΜΟΣ ΑΡΓΟΛΙΔΟΣ	0,595	0,664	0,630
ΝΟΜΟΣ ΑΡΚΑΔΙΑΣ	0,592	0,682	0,637
ΝΟΜΟΣ ΑΡΤΗΣ	0,598	0,680	0,639
ΝΟΜΟΣ ΑΤΤΙΚΗΣ	0,573	0,681	0,627
ΝΟΜΟΣ ΑΧΑΪΑΣ	0,582	0,632	0,607
ΝΟΜΟΣ ΒΟΙΩΤΙΑΣ	0,587	0,654	0,620
ΝΟΜΟΣ ΓΡΕΒΕΝΩΝ	0,606	0,618	0,612
ΝΟΜΟΣ ΔΡΑΜΑΣ	0,590	0,648	0,619
ΝΟΜΟΣ ΔΩΔΕΚΑΝΗΣΟΥ	0,621	0,679	0,650
ΝΟΜΟΣ ΕΒΡΟΥ	0,598	0,632	0,615
ΝΟΜΟΣ ΕΥΒΟΙΑΣ	0,607	0,659	0,633

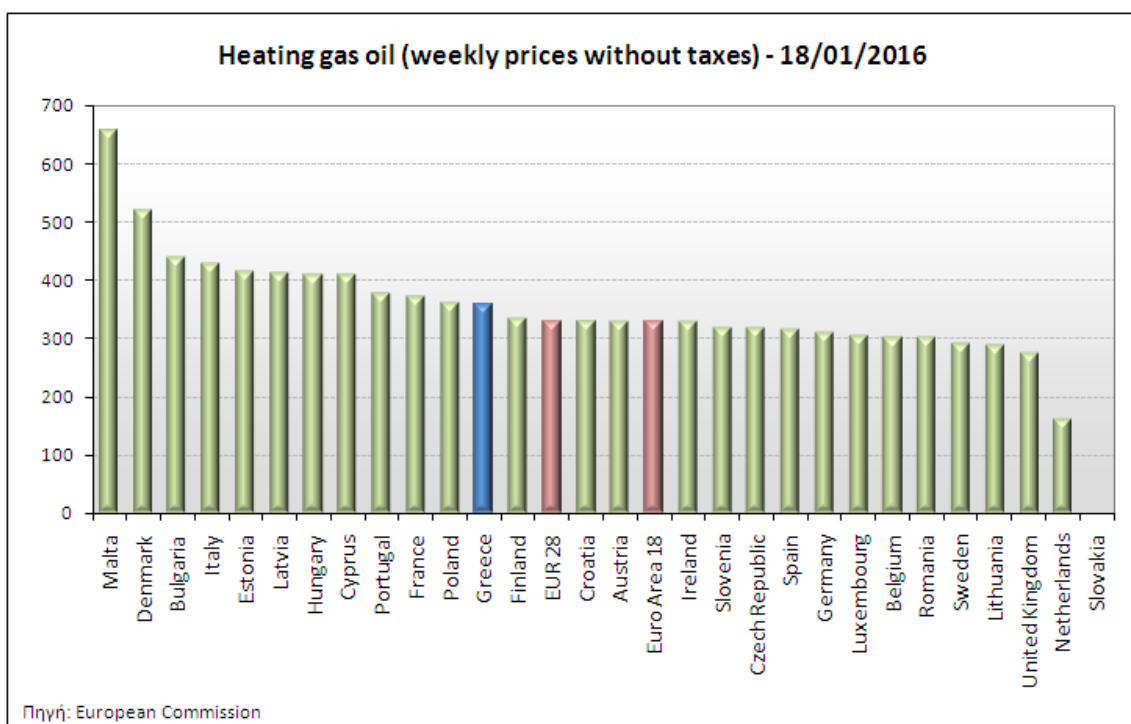
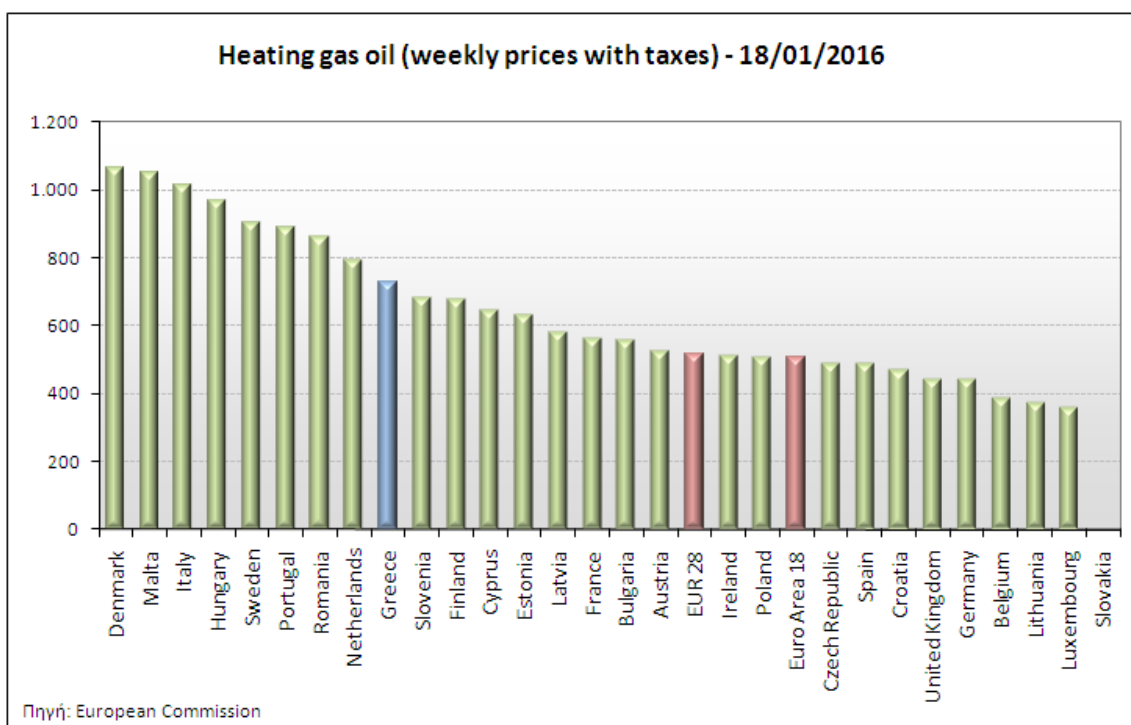
ΝΟΜΟΣ	ΜΕΣΗ ΚΑΤΩΤΑΤΗ ΜΕ ΦΠΑ	ΜΕΣΗ ΑΝΩΤΑΤΗ ΜΕ ΦΠΑ	ΜΕΣΗ ΤΙΜΗ ΜΕ ΦΠΑ
ΝΟΜΟΣ ΕΥΡΥΤΑΝΙΑΣ	0,622	0,632	0,627
ΝΟΜΟΣ ΖΑΚΥΝΘΟΥ	0,605	0,653	0,629
ΝΟΜΟΣ ΗΛΕΙΑΣ	0,592	0,689	0,641
ΝΟΜΟΣ ΗΜΑΘΙΑΣ	0,587	0,613	0,600
ΝΟΜΟΣ ΗΡΑΚΛΕΙΟΥ	0,622	0,663	0,643
ΝΟΜΟΣ ΘΕΣΠΡΩΤΙΑΣ	0,595	0,630	0,612
ΝΟΜΟΣ ΘΕΣΣΑΛΟΝΙΚΗΣ	0,580	0,649	0,615
ΝΟΜΟΣ ΙΩΑΝΝΙΝΩΝ	0,593	0,638	0,616
ΝΟΜΟΣ ΚΑΒΑΛΑΣ	0,596	0,639	0,618
ΝΟΜΟΣ ΚΑΡΔΙΤΣΗΣ	0,597	0,627	0,612
ΝΟΜΟΣ ΚΑΣΤΟΡΙΑΣ	0,593	0,634	0,614
ΝΟΜΟΣ ΚΕΡΚΥΡΑΣ	0,615	0,665	0,640
ΝΟΜΟΣ ΚΕΦΑΛΛΗΝΙΑΣ	0,608	0,682	0,645
ΝΟΜΟΣ ΚΙΛΚΙΣ	0,592	0,615	0,604
ΝΟΜΟΣ ΚΟΖΑΝΗΣ	0,593	0,617	0,605
ΝΟΜΟΣ ΚΟΡΙΝΘΙΑΣ	0,588	0,672	0,630
ΝΟΜΟΣ ΚΥΚΛΑΔΩΝ	0,637	0,674	0,655
ΝΟΜΟΣ ΛΑΚΩΝΙΑΣ	0,591	0,679	0,635
ΝΟΜΟΣ ΛΑΡΙΣΗΣ	0,591	0,631	0,611
ΝΟΜΟΣ ΛΑΣΙΘΙΟΥ	0,630	0,651	0,640
ΝΟΜΟΣ ΛΕΣΒΟΥ	0,603	0,683	0,643
ΝΟΜΟΣ ΛΕΥΚΑΔΟΣ	0,605	0,624	0,615
ΝΟΜΟΣ ΜΑΓΝΗΣΙΑΣ	0,588	0,638	0,613
ΝΟΜΟΣ ΜΕΣΣΗΝΙΑΣ	0,597	0,728	0,663
ΝΟΜΟΣ ΞΑΝΘΗΣ	0,591	0,630	0,611
ΝΟΜΟΣ ΠΕΛΛΗΣ	0,590	0,637	0,614
ΝΟΜΟΣ ΠΙΕΡΙΑΣ	0,587	0,641	0,614
ΝΟΜΟΣ ΠΡΕΒΕΖΗΣ	0,598	0,669	0,634
ΝΟΜΟΣ ΡΕΘΥΜΝΗΣ	0,642	0,663	0,652
ΝΟΜΟΣ ΡΟΔΟΠΗΣ	0,594	0,636	0,615
ΝΟΜΟΣ ΣΑΜΟΥ	0,641	0,686	0,664
ΝΟΜΟΣ ΣΕΡΡΩΝ	0,589	0,637	0,613
ΝΟΜΟΣ ΤΡΙΚΑΛΩΝ	0,600	0,622	0,611
ΝΟΜΟΣ ΦΘΙΩΤΙΔΟΣ	0,592	0,628	0,610
ΝΟΜΟΣ ΦΛΩΡΙΝΗΣ	0,600	0,622	0,611
ΝΟΜΟΣ ΦΩΚΙΔΟΣ	0,606	0,637	0,622
ΝΟΜΟΣ ΧΑΛΚΙΔΙΚΗΣ	0,591	0,627	0,609
ΝΟΜΟΣ ΧΑΝΙΩΝ	0,626	0,667	0,646
ΝΟΜΟΣ ΧΙΟΥ	0,609	0,635	0,622
ΣΤΑΘΜΙΣΜΕΝΟΣ Μ.Ο.	0,590	0,654	0,622

* Μέσοι όροι ελάχιστων και μέγιστων τιμών χονδρικής όπως υποβάλλονται από τις εταιρείες εμπορίας στο Παρατηρητήριο Τιμών βάσει της ΚΥΑ 978/24-10-2011.

** Η στάθμιση γίνεται βάσει των όγκων πωλήσεων ανά τύπο καυσίμου ανά νομό.

4. γ. Συγκριτικά στοιχεία με Ε.Ε.

Οι λιανικές τιμές πετρελαίου θέρμανσης με φόρους και προ φόρων στις 28 χώρες της Ε.Ε. για τις 18/01/2016 (τελευταία επίσημα στοιχεία) παρουσιάζονται συγκριτικά κατά φθίνουσα σειρά στα παρακάτω διαγράμματα:



Αναλυτικά στοιχεία για τις τιμές καυσίμων και τους φόρους στις 28 χώρες της Ε.Ε. παρουσιάζονται στην ιστοσελίδα της Ευρωπαϊκής Επιτροπής: http://ec.europa.eu/energy/observatory/oil/bulletin_en.htm

*Οι συγκρίσεις των τιμών μεταξύ των διαφόρων χωρών θα πρέπει να γίνονται με ιδιαίτερη προσοχή εξαιτίας των διαφορών στην ποιότητα των προϊόντων, στις πρακτικές μάρκετινγκ, στις δομές της αγοράς και στις καταναλωτικές συνήθειες που επικρατούν σε κάθε χώρα.