

ΕΒΔΟΜΑΔΙΑΙΟ ΔΕΛΤΙΟ ΕΠΙΣΚΟΠΗΣΗΣ ΤΙΜΩΝ ΚΑΥΣΙΜΩΝ

Παρασκευή, 21 ΟΚΤΩΒΡΙΟΥ 2016

1. Τιμές Παρατηρητηρίου Υγρών Καυσίμων

Οι λιανικές τιμές των υγρών καυσίμων (αμόλυβδη 95 οκτ., σούπερ αμόλυβδη 100 οκτ., σούπερ LRP, πετρέλαιο κίνησης και υγραέριο κίνησης) αναρτώνται αναλυτικά στην ιστοσελίδα του Παρατηρητηρίου Τιμών Υγρών Καυσίμων του Υπουργείου Ανάπτυξης και Ανταγωνιστικότητας www.fuelprices.gr, όπου παρουσιάζονται καθημερινά οι ελάχιστες, μέσες και μέγιστες τιμές σε όλους τους Νομούς της χώρας.

Μέσες τιμές λιανικής πώλησης καυσίμων για όλη την Ελλάδα

Παρασκευή, 21 ΟΚΤΩΒΡΙΟΥ 2016

Προϊόν	Μέση Τιμή
Αμόλυβδη 95 οκτ.	1,440
Αμόλυβδη 100 οκτ.	1,631
Super	1,583
Diesel Κίνησης	1,133
Diesel Θέρμανσης Κατ'οίκον	0,927
Υγραέριο κίνησης (Autogas)	0,697

* Η μέση τιμή πανελλαδικά υπολογίζεται από τον σταθμισμένο μέσο όρο με βάση τους όγκους πωλήσεων ανά τύπο καυσίμου ανά νομό.

** Δεν καταγράφεται κατανάλωση στο πετρέλαιο θέρμανσης για τη χρονική περίοδο 30/4 έως 15/10 κάθε έτους.

Στον παρακάτω πίνακα παρουσιάζονται οι μέσες τιμές λιανικής των υγρών καυσίμων ανά Νομό.

**Μέσες τιμές λιανικής πώλησης καυσίμων ανά νομό
Παρασκευή, 21 ΟΚΤΩΒΡΙΟΥ 2016**

ΝΟΜΟΣ	Αμόλυβδη 95 οκτ.	Αμόλυβδη 100 οκτ.	Super	Diesel Κίνησης	Diesel Θέρμανσης Κατ'οίκον	Υγραέριο κίνησης (Autogas)
ΝΟΜΟΣ ΑΤΤΙΚΗΣ	1,420	1,617	1,534	1,109	0,912	0,671
ΝΟΜΟΣ ΑΙΤΩΛΙΑΣ ΚΑΙ ΑΚΑΡΝΑΝΙΑΣ	1,457	1,653	1,593	1,146	0,955	0,724
ΝΟΜΟΣ ΑΡΓΟΛΙΔΟΣ	1,439	1,603	1,604	1,118	0,916	0,688
ΝΟΜΟΣ ΑΡΚΑΔΙΑΣ	1,467	1,655	1,729	1,151	0,932	0,718
ΝΟΜΟΣ ΑΡΤΗΣ	1,427	1,605		1,120	0,935	0,718
ΝΟΜΟΣ ΑΧΑΪΑΣ	1,430	1,638	1,649	1,119	0,934	0,698
ΝΟΜΟΣ ΒΟΙΩΤΙΑΣ	1,445	1,662	1,544	1,135	0,921	0,692
ΝΟΜΟΣ ΓΡΕΒΕΝΩΝ	1,477	1,721		1,164	0,957	0,721
ΝΟΜΟΣ ΔΡΑΜΑΣ	1,421	1,602		1,105	0,908	0,710
ΝΟΜΟΣ ΔΩΔΕΚΑΝΗΣΟΥ	1,592	1,777		1,230		
ΝΟΜΟΣ ΕΒΡΟΥ	1,466	1,645		1,153	0,930	0,723
ΝΟΜΟΣ ΕΥΒΟΙΑΣ	1,442	1,636	1,578	1,131	0,928	0,685
ΝΟΜΟΣ ΕΥΡΥΤΑΝΙΑΣ	1,523	1,768	1,650	1,201	0,980	0,735
ΝΟΜΟΣ ΖΑΚΥΝΘΟΥ	1,469	1,595		1,140	0,966	0,864
ΝΟΜΟΣ ΗΛΕΙΑΣ	1,444	1,610	1,565	1,123	0,927	0,690
ΝΟΜΟΣ ΗΜΑΘΙΑΣ	1,418	1,595		1,113	0,928	0,658
ΝΟΜΟΣ ΗΡΑΚΛΕΙΟΥ	1,506	1,674		1,175	0,943	0,782
ΝΟΜΟΣ ΘΕΣΠΡΩΤΙΑΣ	1,464	1,666		1,154	0,953	0,705
ΝΟΜΟΣ ΘΕΣΣΑΛΟΝΙΚΗΣ	1,415	1,600		1,105	0,918	0,704
ΝΟΜΟΣ ΙΩΑΝΝΙΝΩΝ	1,433	1,719	1,551	1,137	0,914	0,666
ΝΟΜΟΣ ΚΑΒΑΛΑΣ	1,459	1,663		1,149	0,932	0,714
ΝΟΜΟΣ ΚΑΡΔΙΤΣΗΣ	1,436	1,633		1,121	0,933	0,686
ΝΟΜΟΣ ΚΑΣΤΟΡΙΑΣ	1,468	1,650	1,093	1,151	0,953	0,697
ΝΟΜΟΣ ΚΕΡΚΥΡΑΣ	1,479	1,679		1,163	0,985	0,818
ΝΟΜΟΣ ΚΕΦΑΛΛΗΝΙΑΣ	1,524	1,684		1,178	0,993	0,850
ΝΟΜΟΣ ΚΙΛΚΙΣ	1,440	1,722		1,118	0,911	0,709
ΝΟΜΟΣ ΚΟΖΑΝΗΣ	1,442	1,619		1,137	0,928	0,660
ΝΟΜΟΣ ΚΟΡΙΝΘΙΑΣ	1,434	1,630	1,566	1,125	0,922	0,690
ΝΟΜΟΣ ΚΥΚΛΑΔΩΝ	1,665	1,831	1,780	1,300	1,048	0,807
ΝΟΜΟΣ ΛΑΚΩΝΙΑΣ	1,449	1,636	1,575	1,128	0,900	0,718
ΝΟΜΟΣ ΛΑΡΙΣΗΣ	1,431	1,619	1,456	1,122	0,932	0,675
ΝΟΜΟΣ ΛΑΣΙΘΙΟΥ	1,516	1,703	1,599	1,180	0,965	0,792
ΝΟΜΟΣ ΛΕΣΒΟΥ	1,478	1,668		1,164	1,011	0,752
ΝΟΜΟΣ ΛΕΥΚΑΔΟΣ	1,472	1,649	1,510	1,134	0,944	0,682
ΝΟΜΟΣ ΜΑΓΝΗΣΙΑΣ	1,453	1,641		1,147	0,947	0,692
ΝΟΜΟΣ ΜΕΣΣΗΝΙΑΣ	1,455	1,648	1,602	1,127	0,940	0,703
ΝΟΜΟΣ ΞΑΝΘΗΣ	1,419	1,610		1,107	0,910	0,727
ΝΟΜΟΣ ΠΕΛΛΗΣ	1,432	1,578		1,119	0,924	0,664
ΝΟΜΟΣ ΠΙΕΡΙΑΣ	1,430	1,622		1,110	0,913	0,692
ΝΟΜΟΣ ΠΡΕΒΕΖΗΣ	1,435	1,591		1,127	0,921	0,687
ΝΟΜΟΣ ΡΕΘΥΜΝΗΣ	1,504	1,689		1,183	0,969	0,780
ΝΟΜΟΣ ΡΟΔΟΠΗΣ	1,431	1,591		1,112	0,918	0,708
ΝΟΜΟΣ ΣΑΜΟΥ	1,557	1,700		1,206	1,060	0,798
ΝΟΜΟΣ ΣΕΡΡΩΝ	1,423	1,580		1,107	0,910	0,696
ΝΟΜΟΣ ΤΡΙΚΑΛΩΝ	1,449	1,638		1,148	0,922	0,667
ΝΟΜΟΣ ΦΘΙΩΤΙΔΟΣ	1,446	1,663	1,557	1,127	0,940	0,715
ΝΟΜΟΣ ΦΛΩΡΙΝΗΣ	1,441	1,649		1,132	0,908	0,716
ΝΟΜΟΣ ΦΩΚΙΔΟΣ	1,472	1,673	1,560	1,158	0,975	0,752
ΝΟΜΟΣ ΧΑΛΚΙΔΙΚΗΣ	1,455	1,649		1,132	0,907	0,696
ΝΟΜΟΣ ΧΑΝΙΩΝ	1,484	1,689		1,174	0,950	0,801
ΝΟΜΟΣ ΧΙΟΥ	1,489	1,686	1,855	1,130	0,945	

2. Απλή Αμόλυβδη Βενζίνη 95 οκτανίων

2. α. Διαμόρφωση τιμής

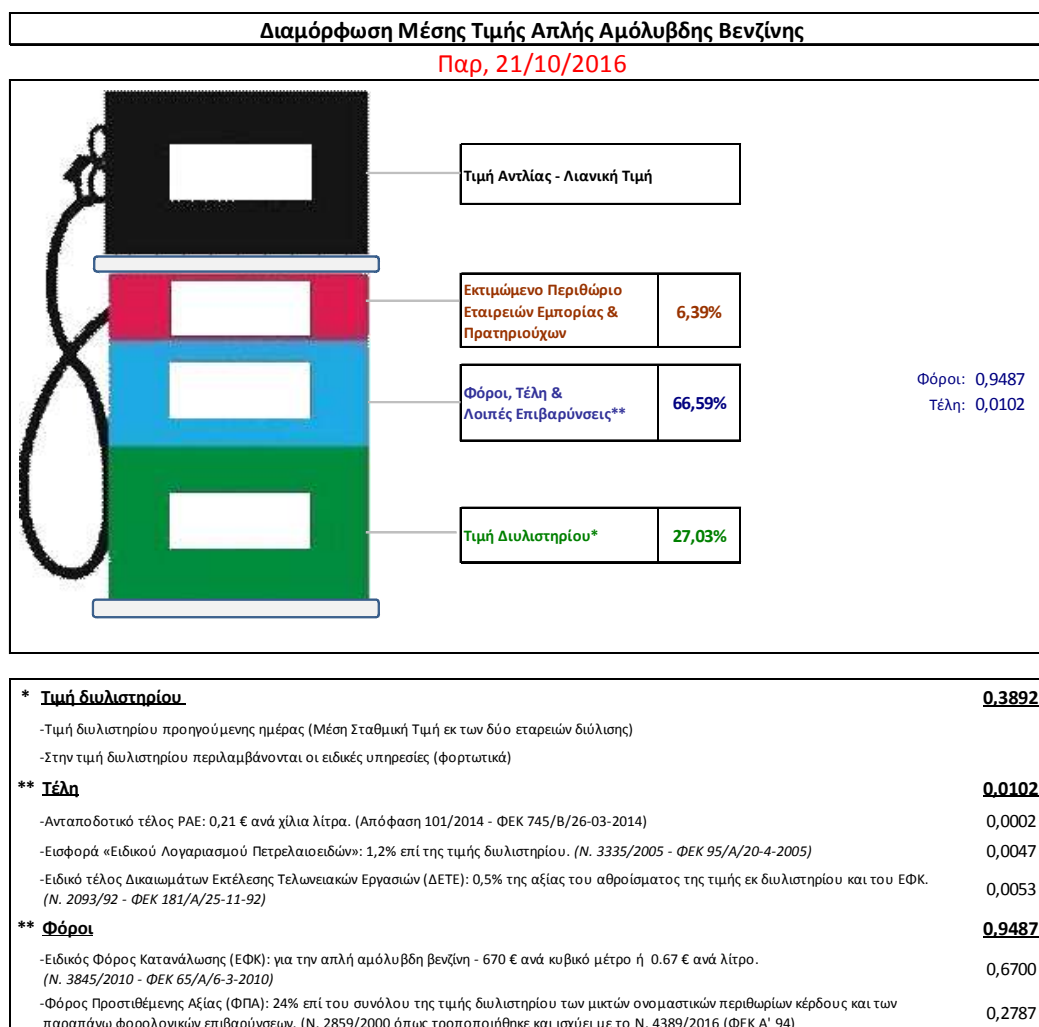
Η τιμή διυλιστηρίου της απλής αμόλυβδης βενζίνης 95 οκτανίων για την Πέμπτη 20/10/2016 διαμορφώθηκε στα 0,3892€ ανά λίτρο. Σε σχέση με την τιμή διυλιστηρίου της προηγούμενης εβδομάδας (13/10/2016) σημειώθηκε αύξηση κατά 0,0041 ανά λίτρο (0,41 λεπτά).

Οι φόροι, τα τέλη και οι λοιπές επιβαρύνσεις αντιστοιχούν σε 0,9589 € ανά λίτρο.

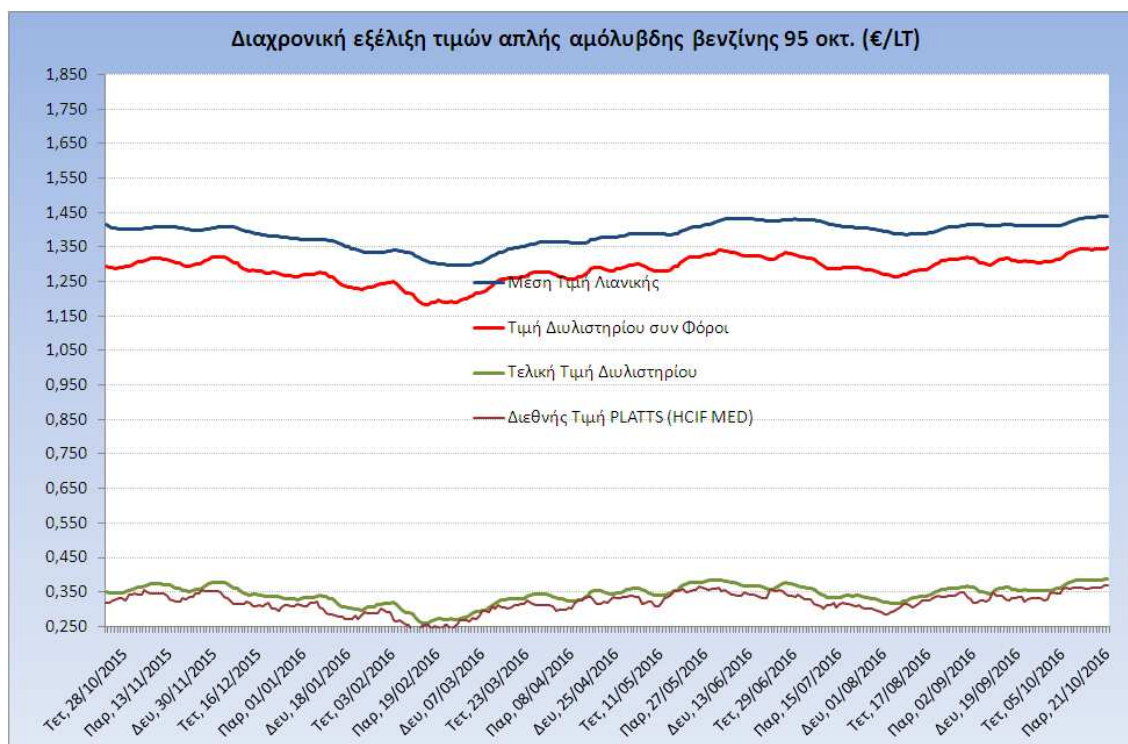
Η μέση τιμή λιανικής της απλής αμόλυβδης βενζίνης 95 οκτανίων για την Παρασκευή 21/10/2016 διαμορφώθηκε στα 1,4400€ ανά λίτρο. Σε σχέση με την τιμή της προηγούμενης εβδομάδας (14/10/2016) σημειώθηκε αύξηση κατά 0,004 € ανά λίτρο (0,4 λεπτά).

Το εκτιμώμενο περιθώριο των πρατηριούχων και των εταιρειών εμπορίας υπολογίζεται κατά μέσο όρο στα 0,0920 € ανά λίτρο (9,2 λεπτά).

Η τελική τιμή λιανικής διαμορφώνεται από την τιμή διυλιστηρίου κατά 27,03%, από τους φόρους (σταθερούς και μεταβλητούς) κατά 66,59%, και από τα εκτιμώμενα περιθώρια των εταιρειών εμπορίας, των μεταφορέων υγρών καυσίμων και των πρατηρίων κατά 6,39% (βλ. παρακάτω πίνακα).



Η εξέλιξη των διεθνών τιμών Platts (HCIF/MED), των τιμών διυλιστηρίου και των τιμών λιανικής της απλής αμόλυβδη βενζίνη 95 οκτ., καθώς και των αντίστοιχων ενδεικτικών περιθωρίων εμπορίας για το διάστημα των τελευταίων 12 μηνών παρουσιάζονται στο ακόλουθο διάγραμμα:



2. β. Χονδρική Τιμή Πώλησης

Ο μέσος όρος της χονδρικής τιμής πώλησης της απλής αμόλυβδης βενζίνης 95 οκτανίων από τις εταιρείες εμπορίας πετρελαιοειδών για την Παρασκευή 21/10/2016 ήταν 1,370 € ανά λίτρο.

Αναλυτικά, οι μέσες κατώτατες και ανώτατες τιμές χονδρικής, καθώς και η μέση τιμή ανά νομό παρουσιάζονται στον επόμενο πίνακα:

Μέσες Τιμές Χονδρικής Πώλησης Απλής Αμόλυβδης Βενζίνης ανά Νομό Παρασκευή, 21 ΟΚΤΩΒΡΙΟΥ 2016

ΝΟΜΟΣ	ΜΕΣΗ ΚΑΤΩΤΑΤΗ ΜΕ ΦΠΑ	ΜΕΣΗ ΑΝΩΤΑΤΗ ΜΕ ΦΠΑ	ΜΕΣΗ ΤΙΜΗ ΜΕ ΦΠΑ
ΝΟΜΟΣ ΑΙΤΩΛΙΑΣ ΚΑΙ ΑΚΑΡΝΑΝΙΑΣ	1,330	1,405	1,367
ΝΟΜΟΣ ΑΡΓΟΛΙΔΟΣ	1,348	1,391	1,370
ΝΟΜΟΣ ΑΡΚΑΔΙΑΣ	1,337	1,387	1,362
ΝΟΜΟΣ ΑΡΤΗΣ	1,344	1,385	1,364
ΝΟΜΟΣ ΑΤΤΙΚΗΣ	1,319	1,421	1,370
ΝΟΜΟΣ ΑΧΑΪΑΣ	1,334	1,377	1,356
ΝΟΜΟΣ ΒΟΙΩΤΙΑΣ	1,332	1,384	1,358
ΝΟΜΟΣ ΓΡΕΒΕΝΩΝ	1,364	1,396	1,380
ΝΟΜΟΣ ΔΡΑΜΑΣ	1,340	1,383	1,362
ΝΟΜΟΣ ΔΩΔΕΚΑΝΗΣΟΥ	1,346	1,420	1,383
ΝΟΜΟΣ ΕΒΡΟΥ	1,347	1,398	1,372
ΝΟΜΟΣ ΕΥΒΟΙΑΣ	1,332	1,403	1,368

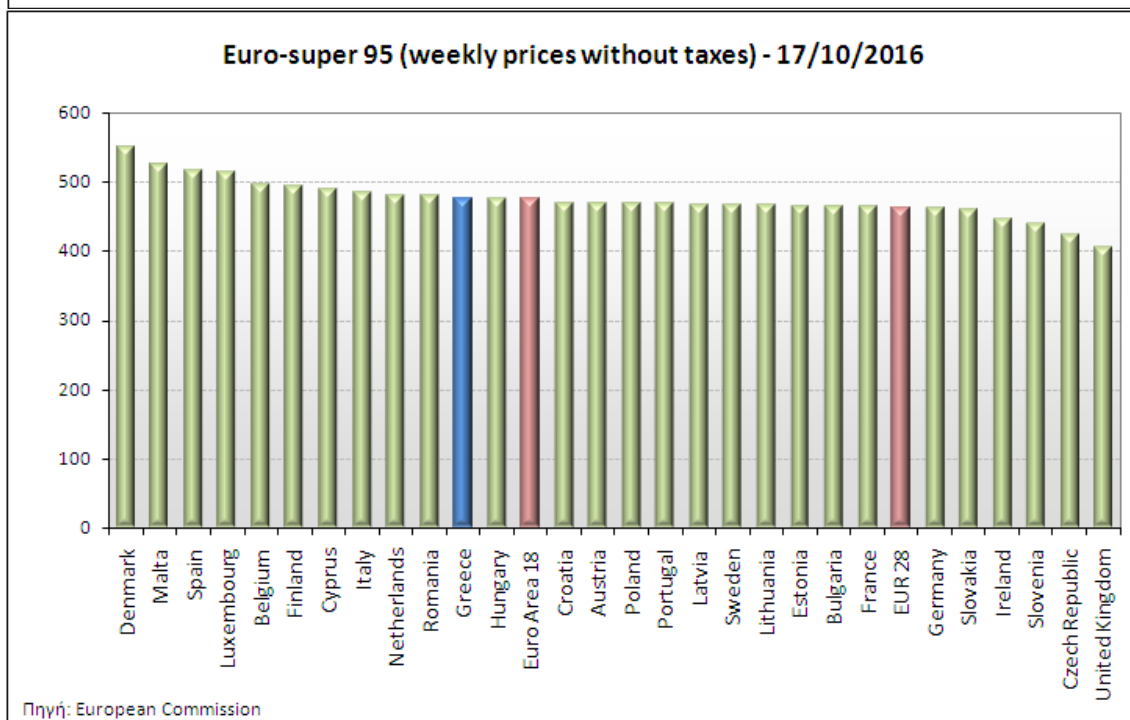
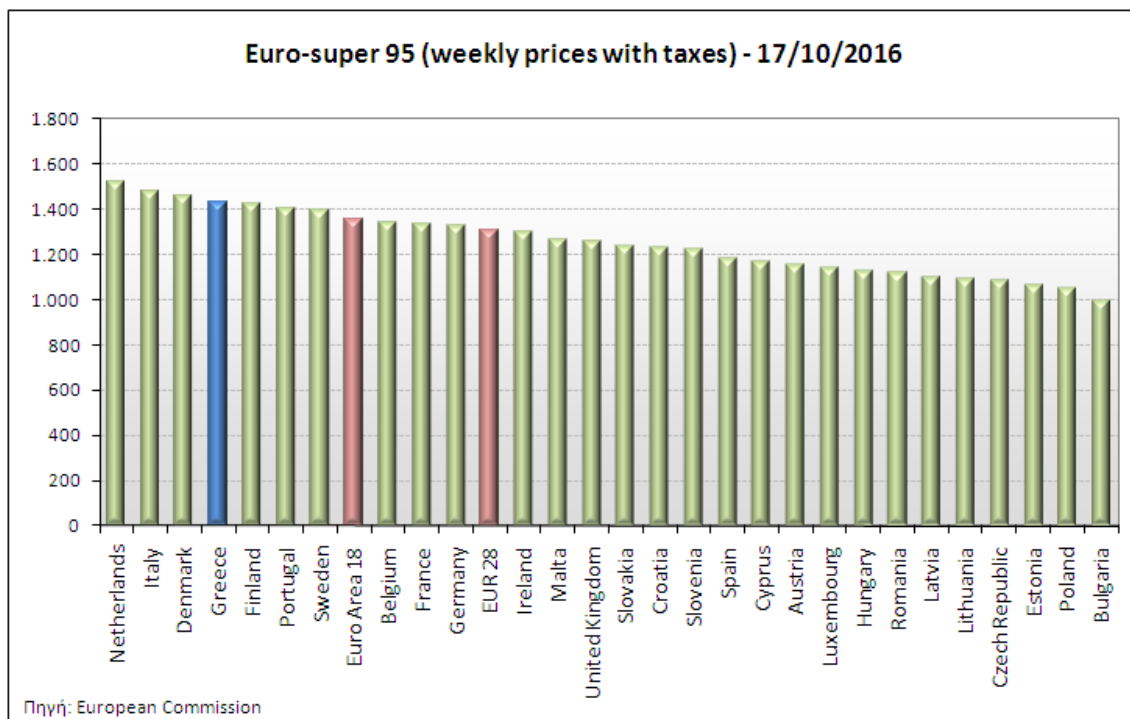
ΝΟΜΟΣ	ΜΕΣΗ ΚΑΤΩΤΑΤΗ ΜΕ ΦΠΑ	ΜΕΣΗ ΑΝΩΤΑΤΗ ΜΕ ΦΠΑ	ΜΕΣΗ ΤΙΜΗ ΜΕ ΦΠΑ
ΝΟΜΟΣ ΕΥΡΥΤΑΝΙΑΣ	1,386	1,399	1,392
ΝΟΜΟΣ ΖΑΚΥΝΘΟΥ	1,352	1,388	1,370
ΝΟΜΟΣ ΗΛΕΙΑΣ	1,344	1,391	1,368
ΝΟΜΟΣ ΗΜΑΘΙΑΣ	1,336	1,372	1,354
ΝΟΜΟΣ ΗΡΑΚΛΕΙΟΥ	1,373	1,444	1,409
ΝΟΜΟΣ ΘΕΣΠΡΩΤΙΑΣ	1,343	1,413	1,378
ΝΟΜΟΣ ΘΕΣΣΑΛΟΝΙΚΗΣ	1,327	1,375	1,351
ΝΟΜΟΣ ΙΩΑΝΝΙΝΩΝ	1,335	1,387	1,361
ΝΟΜΟΣ ΚΑΒΑΛΑΣ	1,340	1,398	1,369
ΝΟΜΟΣ ΚΑΡΔΙΤΣΗΣ	1,346	1,383	1,364
ΝΟΜΟΣ ΚΑΣΤΟΡΙΑΣ	1,348	1,395	1,371
ΝΟΜΟΣ ΚΕΡΚΥΡΑΣ	1,351	1,410	1,380
ΝΟΜΟΣ ΚΕΦΑΛΛΗΝΙΑΣ	1,373	1,448	1,410
ΝΟΜΟΣ ΚΙΛΚΙΣ	1,341	1,389	1,365
ΝΟΜΟΣ ΚΟΖΑΝΗΣ	1,346	1,385	1,365
ΝΟΜΟΣ ΚΟΡΙΝΘΙΑΣ	1,333	1,419	1,376
ΝΟΜΟΣ ΚΥΚΛΑΔΩΝ	1,364	1,417	1,391
ΝΟΜΟΣ ΛΑΚΩΝΙΑΣ	1,348	1,403	1,375
ΝΟΜΟΣ ΛΑΡΙΣΗΣ	1,338	1,405	1,371
ΝΟΜΟΣ ΛΑΣΙΘΙΟΥ	1,392	1,445	1,419
ΝΟΜΟΣ ΛΕΣΒΟΥ	1,300	1,405	1,353
ΝΟΜΟΣ ΛΕΥΚΑΔΟΣ	1,350	1,399	1,374
ΝΟΜΟΣ ΜΑΓΝΗΣΙΑΣ	1,332	1,417	1,374
ΝΟΜΟΣ ΜΕΣΣΗΝΙΑΣ	1,344	1,401	1,373
ΝΟΜΟΣ ΞΑΝΘΗΣ	1,347	1,391	1,369
ΝΟΜΟΣ ΠΕΛΛΗΣ	1,337	1,387	1,362
ΝΟΜΟΣ ΠΙΕΡΙΑΣ	1,341	1,397	1,369
ΝΟΜΟΣ ΠΡΕΒΕΖΗΣ	1,355	1,396	1,376
ΝΟΜΟΣ ΡΕΘΥΜΝΗΣ	1,401	1,437	1,419
ΝΟΜΟΣ ΡΟΔΟΠΗΣ	1,349	1,381	1,365
ΝΟΜΟΣ ΣΑΜΟΥ	1,382	1,442	1,412
ΝΟΜΟΣ ΣΕΡΡΩΝ	1,338	1,380	1,359
ΝΟΜΟΣ ΤΡΙΚΑΛΩΝ	1,343	1,397	1,370
ΝΟΜΟΣ ΦΘΙΩΤΙΔΟΣ	1,341	1,391	1,366
ΝΟΜΟΣ ΦΛΩΡΙΝΗΣ	1,341	1,381	1,361
ΝΟΜΟΣ ΦΩΚΙΔΟΣ	1,362	1,395	1,378
ΝΟΜΟΣ ΧΑΛΚΙΔΙΚΗΣ	1,344	1,388	1,366
ΝΟΜΟΣ ΧΑΝΙΩΝ	1,382	1,441	1,411
ΝΟΜΟΣ ΧΙΟΥ	1,323	1,421	1,372
ΣΤΑΘΜΙΣΜΕΝΟΣ Μ.Ο.	1,333	1,406	1,370

* Μέσοι όροι ελάχιστων και μέγιστων τιμών χονδρικής όπως υποβάλλονται από τις εταιρείες εμπορίας στο Παρατηρητήριο Τιμών βάσει της ΚΥΑ 978/24-10-2011.

** Η στάθμιση γίνεται βάσει των όγκων πωλήσεων ανά τύπο καυσίμου ανά νομό.

2. γ. Συγκριτικά στοιχεία με Ε.Ε.

Οι λιανικές τιμές αμόλυβδης βενζίνης με φόρους και προ φόρων στις 28 χώρες της Ε.Ε. για τις 17/10/2016 (τελευταία επίσημα στοιχεία) παρουσιάζονται συγκριτικά κατά φθίνουσα σειρά στα παρακάτω διαγράμματα:



Αναλυτικά στοιχεία για τις τιμές καυσίμων και τους φόρους στις 28 χώρες της Ε.Ε. παρουσιάζονται στην ιστοσελίδα της Ευρωπαϊκής Επιτροπής:

*Οι συγκρίσεις των τιμών μεταξύ των διαφόρων χωρών θα πρέπει να γίνονται με ιδιαίτερη προσοχή εξαιτίας των διαφορών στην ποιότητα των προϊόντων, στις πρακτικές μάρκετινγκ, στις δομές της αγοράς και στις καταναλωτικές συνήθειες που επικρατούν σε κάθε χώρα.

3. Πετρέλαιο Κίνησης (Biodiesel)

3. α. Διαμόρφωση τιμής

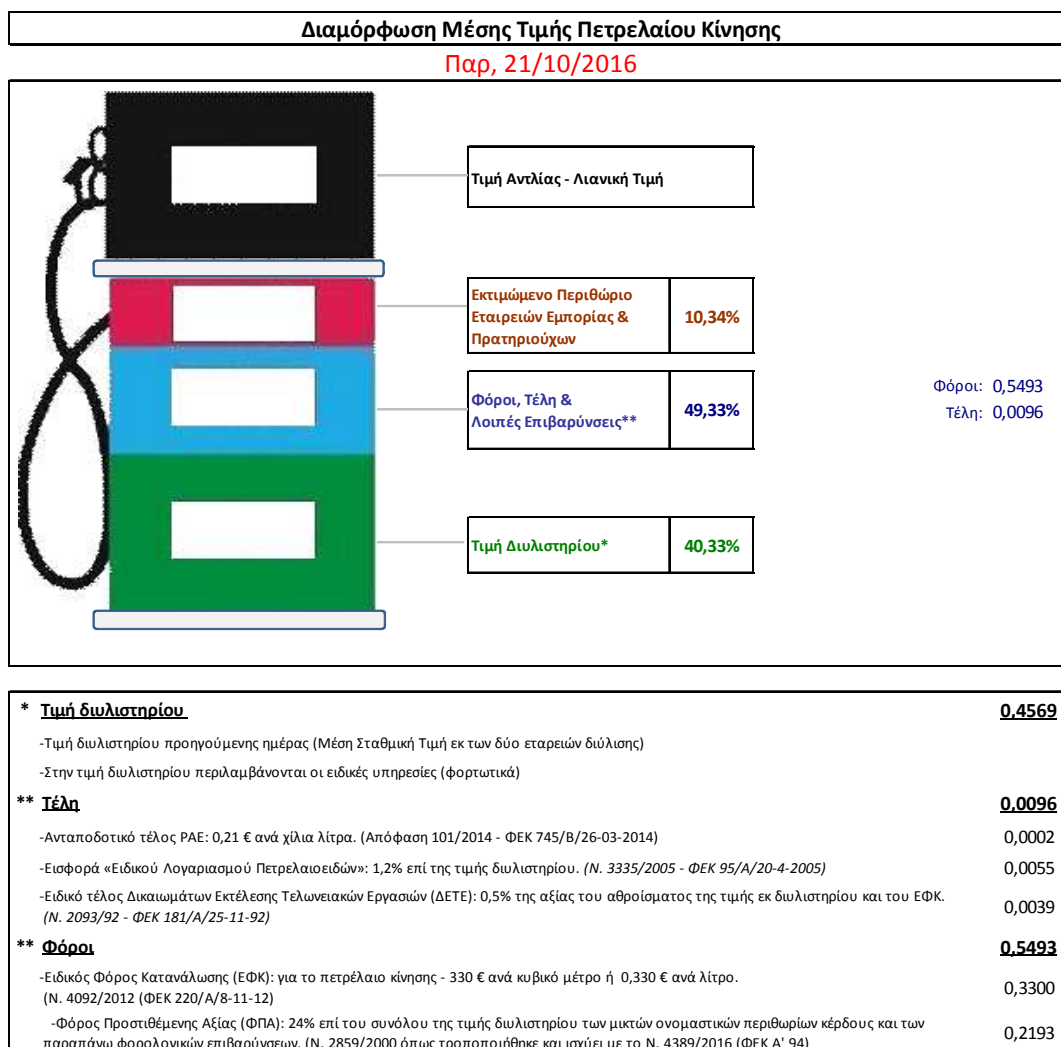
Η τιμή διυλιστηρίου του πετρελαίου κίνησης για την Πέμπτη 20/10/2016 διαμορφώθηκε στα 0,4569€ ανά λίτρο. Σε σχέση με την τιμή διυλιστηρίου της προηγούμενης εβδομάδας (13/10/2016) σημειώθηκε μείωση κατά 0,0009 ανά λίτρο (0,09 λεπτά).

Οι φόροι, τα τέλη και οι λοιπές επιβαρύνσεις αντιστοιχούν σε 0,5589 € ανά λίτρο.

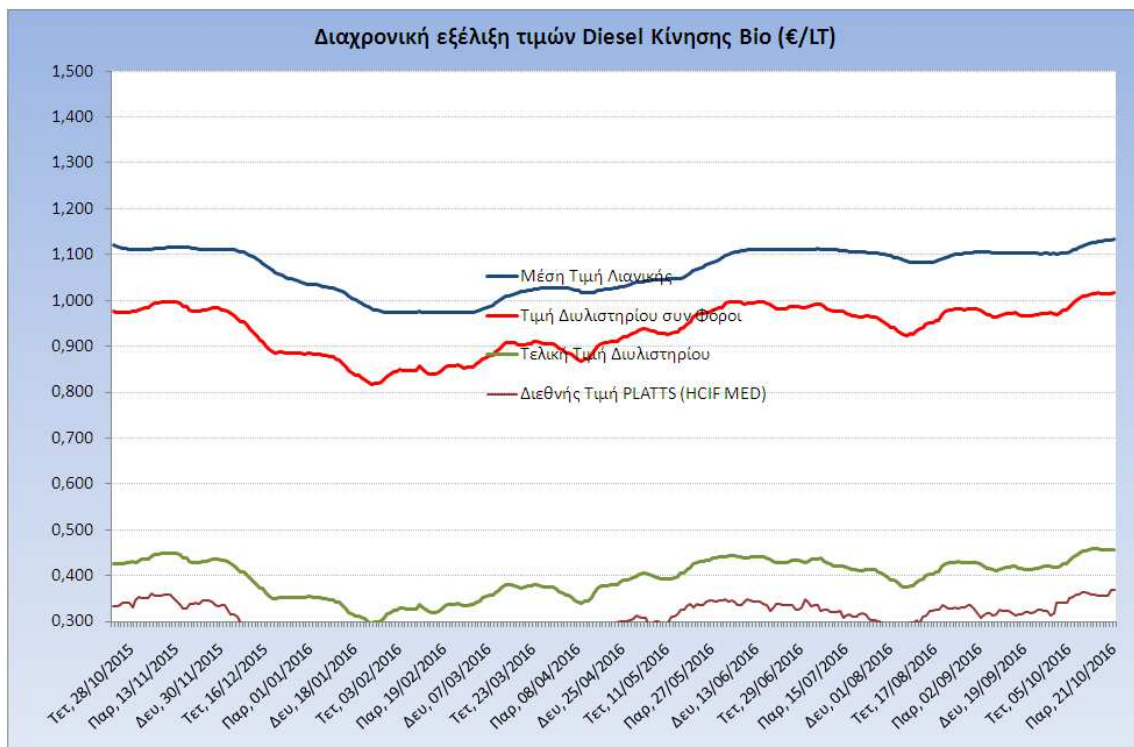
Η μέση τιμή λιανικής του πετρελαίου κίνησης για την Παρασκευή 21/10/2016 διαμορφώθηκε στα 1,1330 € ανά λίτρο. Σε σχέση με την τιμή της προηγούμενης εβδομάδας (14/10/2016) σημειώθηκε αύξηση κατά 0,007 ανά λίτρο (0,7 λεπτά).

Το εκτιμώμενο περιθώριο των πρατηριούχων και των εταιρειών εμπορίας υπολογίζεται κατά μέσο όρο στα 0,1172€ ανά λίτρο (11,72 λεπτά).

Η τελική τιμή λιανικής διαμορφώνεται από την τιμή διυλιστηρίου κατά 40,33%, από τους φόρους σταθερούς και μεταβλητούς) κατά 49,33%, και από τα εκτιμώμενα περιθώρια των εταιρειών εμπορίας, των μεταφορέων υγρών καυσίμων και των πρατηρίων κατά 10,34% (βλ. παρακάτω πίνακα).



Η εξέλιξη των διεθνών τιμών Platts (HCIF/MED), των τιμών διυλιστηρίου και των τιμών λιανικής για το πετρέλαιο κίνησης, καθώς και των αντίστοιχων ενδεικτικών περιθωρίων εμπορίας για το διάστημα των τελευταίων 12 μηνών παρουσιάζονται στο ακόλουθο διάγραμμα:



3. β. Χονδρική Τιμή Πώλησης

Ο μέσος όρος της χονδρικής τιμής πώλησης του πετρελαίου κίνησης από τις εταιρείες εμπορίας πετρελαιοειδών για την Παρασκευή 21/10/2016 ήταν 1.039€ ανά λίτρο.

Αναλυτικά, οι μέσες κατώτατες και ανώτατες τιμές χονδρικής, καθώς και η μέση τιμή ανά νομό παρουσιάζονται στον επόμενο πίνακα:

Μέσες Τιμές Χονδρικής Πώλησης Πετρελαίου Κίνησης ανά Νομό Παρασκευή 21 ΟΚΤΩΒΡΙΟΥ 2016

ΝΟΜΟΣ	ΜΕΣΗ ΚΑΤΩΤΑΤΗ ΜΕ ΦΠΑ	ΜΕΣΗ ΑΝΩΤΑΤΗ ΜΕ ΦΠΑ	ΜΕΣΗ ΤΙΜΗ ΜΕ ΦΠΑ
ΝΟΜΟΣ ΑΙΤΩΛΙΑΣ ΚΑΙ ΑΚΑΡΝΑΝΙΑΣ	1,001	1,080	1,040
ΝΟΜΟΣ ΑΡΓΟΛΙΔΟΣ	1,016	1,080	1,048
ΝΟΜΟΣ ΑΡΚΑΔΙΑΣ	1,006	1,058	1,032
ΝΟΜΟΣ ΑΡΤΗΣ	1,012	1,049	1,030
ΝΟΜΟΣ ΑΤΤΙΚΗΣ	0,985	1,083	1,034
ΝΟΜΟΣ ΑΧΑΪΑΣ	0,999	1,060	1,029
ΝΟΜΟΣ ΒΟΙΩΤΙΑΣ	0,998	1,062	1,030
ΝΟΜΟΣ ΓΡΕΒΕΝΩΝ	1,033	1,055	1,044
ΝΟΜΟΣ ΔΡΑΜΑΣ	1,008	1,049	1,028
ΝΟΜΟΣ ΔΩΔΕΚΑΝΗΣΟΥ	1,010	1,098	1,054
ΝΟΜΟΣ ΕΒΡΟΥ	0,963	1,073	1,018

ΝΟΜΟΣ	ΜΕΣΗ ΚΑΤΩΤΑΤΗ ΜΕ ΦΠΑ	ΜΕΣΗ ΑΝΩΤΑΤΗ ΜΕ ΦΠΑ	ΜΕΣΗ ΤΙΜΗ ΜΕ ΦΠΑ
ΝΟΜΟΣ ΕΥΒΟΙΑΣ	0,996	1,093	1,044
ΝΟΜΟΣ ΕΥΡΥΤΑΝΙΑΣ	1,057	1,061	1,059
ΝΟΜΟΣ ΖΑΚΥΝΘΟΥ	1,005	1,084	1,045
ΝΟΜΟΣ ΗΛΕΙΑΣ	1,005	1,067	1,036
ΝΟΜΟΣ ΗΜΑΘΙΑΣ	0,997	1,040	1,018
ΝΟΜΟΣ ΗΡΑΚΛΕΙΟΥ	1,033	1,117	1,075
ΝΟΜΟΣ ΘΕΣΠΡΩΤΙΑΣ	1,008	1,092	1,050
ΝΟΜΟΣ ΘΕΣΣΑΛΟΝΙΚΗΣ	0,996	1,055	1,026
ΝΟΜΟΣ ΙΩΑΝΝΙΝΩΝ	0,999	1,086	1,042
ΝΟΜΟΣ ΚΑΒΑΛΑΣ	1,001	1,064	1,032
ΝΟΜΟΣ ΚΑΡΔΙΤΣΗΣ	1,011	1,054	1,032
ΝΟΜΟΣ ΚΑΣΤΟΡΙΑΣ	1,023	1,081	1,052
ΝΟΜΟΣ ΚΕΡΚΥΡΑΣ	1,014	1,076	1,045
ΝΟΜΟΣ ΚΕΦΑΛΛΗΝΙΑΣ	1,027	1,116	1,071
ΝΟΜΟΣ ΚΙΛΚΙΣ	1,004	1,041	1,022
ΝΟΜΟΣ ΚΟΖΑΝΗΣ	1,007	1,048	1,027
ΝΟΜΟΣ ΚΟΡΙΝΘΙΑΣ	1,000	1,087	1,043
ΝΟΜΟΣ ΚΥΚΛΑΔΩΝ	1,030	1,141	1,086
ΝΟΜΟΣ ΛΑΚΩΝΙΑΣ	1,009	1,065	1,037
ΝΟΜΟΣ ΛΑΡΙΣΗΣ	1,001	1,062	1,032
ΝΟΜΟΣ ΛΑΣΙΘΙΟΥ	1,053	1,103	1,078
ΝΟΜΟΣ ΛΕΣΒΟΥ	1,012	1,118	1,065
ΝΟΜΟΣ ΛΕΥΚΑΔΟΣ	1,024	1,064	1,044
ΝΟΜΟΣ ΜΑΓΝΗΣΙΑΣ	0,994	1,092	1,043
ΝΟΜΟΣ ΜΕΣΣΗΝΙΑΣ	1,005	1,072	1,039
ΝΟΜΟΣ ΞΑΝΘΗΣ	1,008	1,061	1,035
ΝΟΜΟΣ ΠΕΛΛΗΣ	1,004	1,051	1,027
ΝΟΜΟΣ ΠΙΕΡΙΑΣ	1,006	1,050	1,028
ΝΟΜΟΣ ΠΡΕΒΕΖΗΣ	1,022	1,083	1,052
ΝΟΜΟΣ ΡΕΘΥΜΝΗΣ	1,066	1,104	1,085
ΝΟΜΟΣ ΡΟΔΟΠΗΣ	1,007	1,058	1,032
ΝΟΜΟΣ ΣΑΜΟΥ	1,054	1,122	1,088
ΝΟΜΟΣ ΣΕΡΡΩΝ	1,004	1,044	1,024
ΝΟΜΟΣ ΤΡΙΚΑΛΩΝ	1,006	1,057	1,032
ΝΟΜΟΣ ΦΘΙΩΤΙΔΟΣ	1,008	1,055	1,032
ΝΟΜΟΣ ΦΛΩΡΙΝΗΣ	1,021	1,065	1,043
ΝΟΜΟΣ ΦΩΚΙΔΟΣ	1,027	1,077	1,052
ΝΟΜΟΣ ΧΑΛΚΙΔΙΚΗΣ	1,009	1,058	1,034
ΝΟΜΟΣ ΧΑΝΙΩΝ	1,040	1,104	1,072
ΝΟΜΟΣ ΧΙΟΥ	1,017	1,087	1,052
ΣΤΑΘΜΙΣΜΕΝΟΣ Μ.Ο.	1,003	1,074	1,039

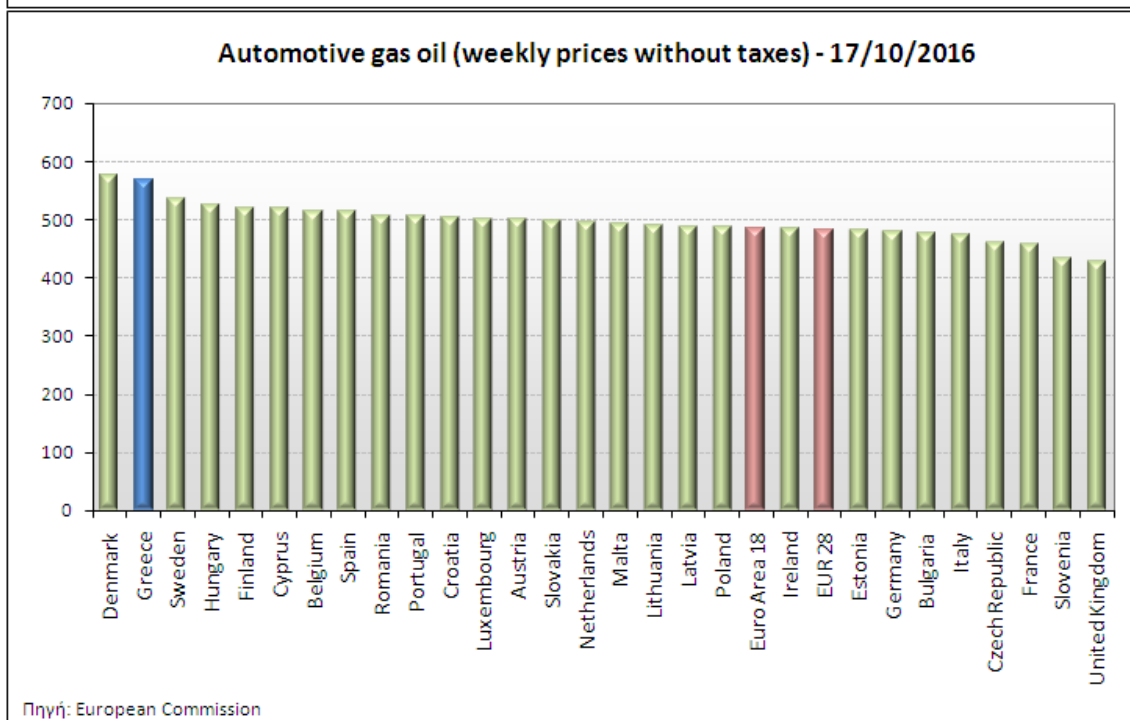
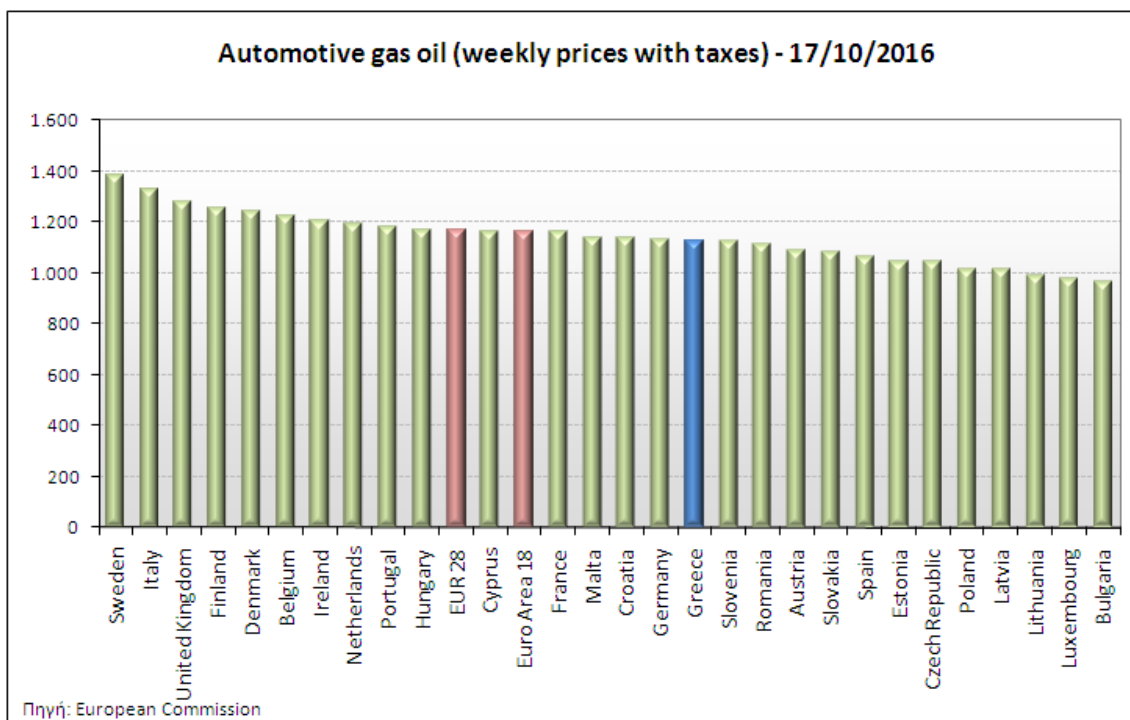
* Μέσοι όροι ελάχιστων και μέγιστων τιμών χονδρικής όπως υποβάλλονται από τις εταιρείες εμπορίας στο Παρατηρητήριο Τιμών βάσει της ΚΥΑ 978/24-10-2011.

** Η στάθμιση γίνεται βάσει των όγκων πωλήσεων ανά τύπο καυσίμου ανά νομό.

3. γ. Συγκριτικά στοιχεία με Ε.Ε.

Οι λιανικές τιμές πετρελαίου κίνησης με φόρους και προ φόρων στις 28 χώρες της Ε.Ε. για τις 17/10/2016 (τελευταία επίσημα στοιχεία) παρουσιάζονται συγκριτικά κατά φθίνουσα σειρά

Στα παρακάτω διαγράμματα:



Αναλυτικά στοιχεία για τις τιμές καυσίμων και τους φόρους στις 28 χώρες της Ε.Ε. παρουσιάζονται στην ιστοσελίδα της Ευρωπαϊκής Επιτροπής: http://ec.europa.eu/energy/observatory/oil/bulletin_en.htm

*Οι συγκρίσεις των τιμών μεταξύ των διαφόρων χωρών θα πρέπει να γίνονται με ιδιαίτερη προσοχή εξαιτίας των διαφορών στην ποιότητα των προϊόντων, στις πρακτικές μάρκετινγκ, στις δομές της αγοράς και στις καταναλωτικές συνήθειες που επικρατούν σε κάθε χώρα.

4. Πετρέλαιο Θέρμανσης (Κατ' οίκον)

4. α. Διαμόρφωση τιμής

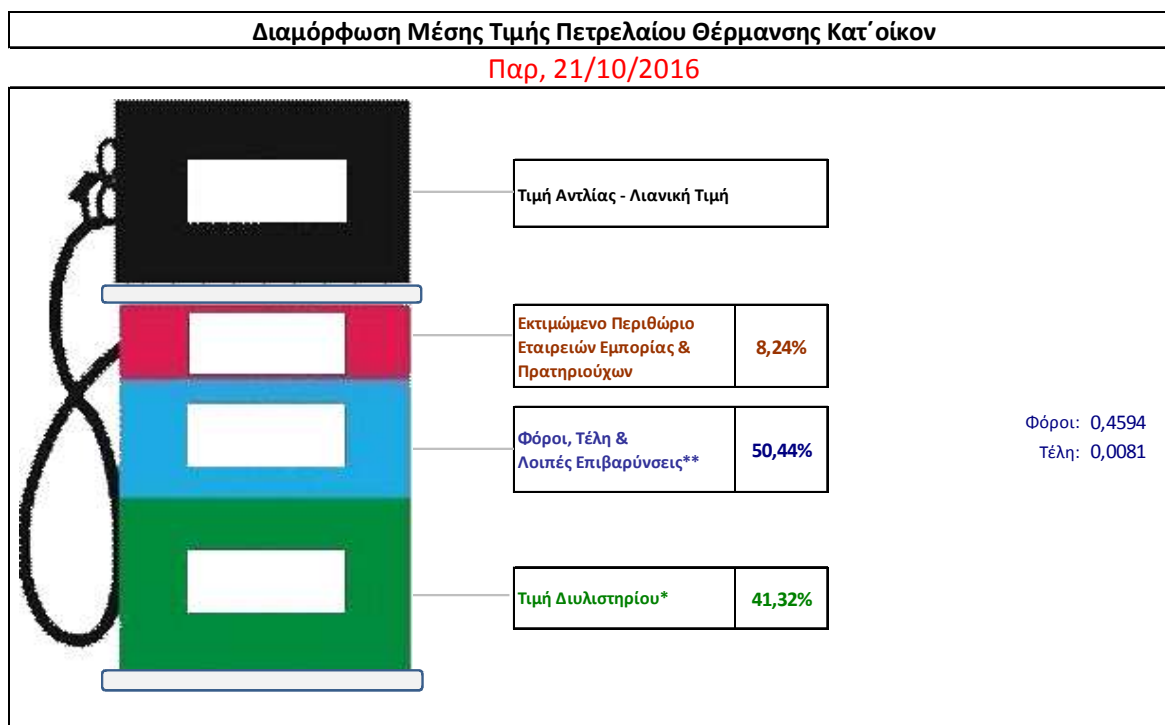
Η τιμή διυλιστηρίου του πετρελαίου θέρμανσης για την Πέμπτη 20/10/2016 διαμορφώθηκε στα 0,3831€/λίτρο.

Οι φόροι, τα τέλη και οι λοιπές επιβαρύνσεις αντιστοιχούν σε 0,4675 € ανά λίτρο.

Η μέση τιμή λιανικής του πετρελαίου θέρμανσης (κατ' οίκον) για την Παρασκευή 21/10/2016 διαμορφώθηκε στα 0,9270 € ανά λίτρο.

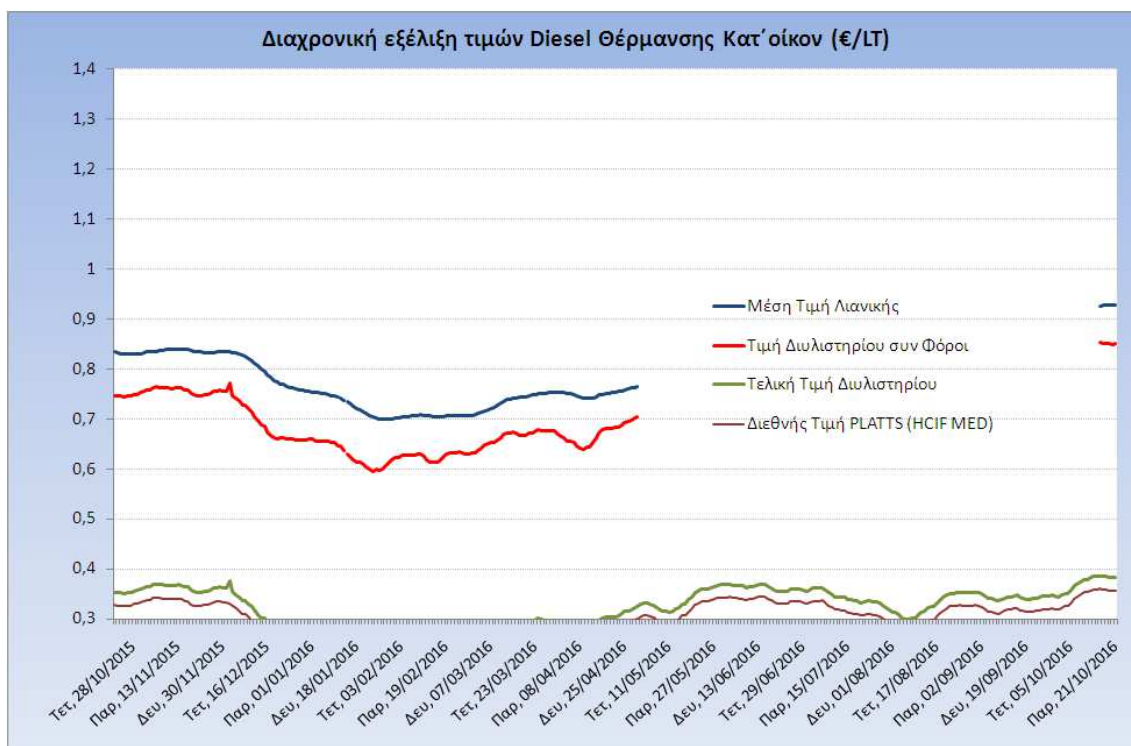
Το εκτιμώμενο περιθώριο των πρατηριούχων και των εταιρειών εμπορίας υπολογίζεται κατά μέσο όρο στα 0,0764€ ανά λίτρο (7,64 λεπτά).

Η τελική τιμή λιανικής διαμορφώνεται από την τιμή διυλιστηρίου κατά 41,32 %, από τους φόρους (σταθερούς και μεταβλητούς) κατά 50,44%, και από τα εκτιμώμενα περιθώρια των εταιρειών εμπορίας, των μεταφορέων υγρών καυσίμων και των πρατηρίων κατά 8,24 % (βλ. παρακάτω πίνακα).



* Τιμή διυλιστηρίου	0,3831
-Τιμή διυλιστηρίου προηγούμενης ημέρας (Μέση Σταθμική Τιμή εκ των δύο εταιρειών διύλισης)	
-Στην τιμή διυλιστηρίου περιλαμβάνονται οι ειδικές υπηρεσίες (φορτωτικά)	
** Τέλη	0,0081
-Αναποδοτικό τέλος ΡΑΕ: 0,21 € ανά χίλια λίτρα. (Απόφαση 101/2014 - ΦΕΚ 745/Β/26-03-2014)	
-Εισφορά «Ειδικού Λογαριασμού Πετρελαιοειδών»: 1,2% επί της τιμής διυλιστηρίου. (Ν. 3335/2005 - ΦΕΚ 95/Α/20-4-2005)	
-Ειδικό τέλος Δικαιωμάτων Εκτέλεσης Τελωνειακών Εργασιών (ΔΕΤΕ): 0,5% της αξίας του αθροίσματος της τιμής εκ διυλιστηρίου και του ΕΦΚ. (Ν. 2093/92 - ΦΕΚ 181/Α/25-11-92)	
** Φόροι	0,4594
-Ειδικός Φόρος Κατανάλωσης (ΕΦΚ): για το πετρέλαιο θέρμανσης - 280 € ανά κυβικό μέτρο ή 0,280 € ανά λίτρο. (Ν. 4389/2016 (ΦΕΚ Α' 94)	
-Φόρος Προστιθέμενης Αξίας (ΦΠΑ): 24% επί του συνόλου της τιμής διυλιστηρίου των μικτών ονομαστικών περιθωρίων κέρδους και των παραπάνω φορολογικών επιβαρύνσεων. (Ν. 2859/2000 όπως τροποποιήθηκε και ισχύει με το Ν. 4389/2016 (ΦΕΚ Α' 94)	

Η εξέλιξη των διεθνών τιμών Platts (HCIF/MED), των τιμών διυλιστηρίου και των τιμών λιανικής για το πετρέλαιο θέρμανσης (κατ' οίκον), καθώς και των αντίστοιχων ενδεικτικών περιθωρίων εμπορίας για το διάστημα των τελευταίων 12 μηνών παρουσιάζονται στο ακόλουθο διάγραμμα:



4. β. Χονδρική Τιμή Πώλησης

Ο μέσος όρος της χονδρικής τιμής πώλησης του πετρελαίου θέρμανσης (κατ' οίκον) από τις εταιρείες εμπορίας πετρελαιοειδών για την Παρασκευή 21/10/2016 ήταν 0,866 € ανά λίτρο.

Αναλυτικά, οι μέσες κατώτατες και ανώτατες τιμές χονδρικής, καθώς και η μέση τιμή ανά νομό παρουσιάζονται στον επόμενο πίνακα:

**Μέσες Τιμές Χονδρικής Πώλησης Πετρελαίου Θέρμανσης (κατ' οίκον) ανά Νομό
Παρασκευή 21 ΟΚΤΩΒΡΙΟΥ 2016**

ΝΟΜΟΣ	ΜΕΣΗ ΚΑΤΩΤΑΤΗ ΜΕ ΦΠΑ	ΜΕΣΗ ΑΝΩΤΑΤΗ ΜΕ ΦΠΑ	ΜΕΣΗ ΤΙΜΗ ΜΕ ΦΠΑ
ΝΟΜΟΣ ΑΙΤΩΛΙΑΣ ΚΑΙ ΑΚΑΡΝΑΝΙΑΣ	0,840	0,888	0,864
ΝΟΜΟΣ ΑΡΓΟΛΙΔΟΣ	0,849	0,875	0,862
ΝΟΜΟΣ ΑΡΚΑΔΙΑΣ	0,852	0,887	0,869
ΝΟΜΟΣ ΑΡΤΗΣ	0,856	0,881	0,869
ΝΟΜΟΣ ΑΤΤΙΚΗΣ	0,829	0,891	0,860
ΝΟΜΟΣ ΑΧΑΪΑΣ	0,839	0,882	0,860
ΝΟΜΟΣ ΒΟΙΩΤΙΑΣ	0,844	0,878	0,861
ΝΟΜΟΣ ΓΡΕΒΕΝΩΝ	0,859	0,874	0,867
ΝΟΜΟΣ ΔΡΑΜΑΣ	0,848	0,872	0,860
ΝΟΜΟΣ ΔΩΔΕΚΑΝΗΣΟΥ	0,859	0,935	0,897
ΝΟΜΟΣ ΕΒΡΟΥ	0,855	0,893	0,874

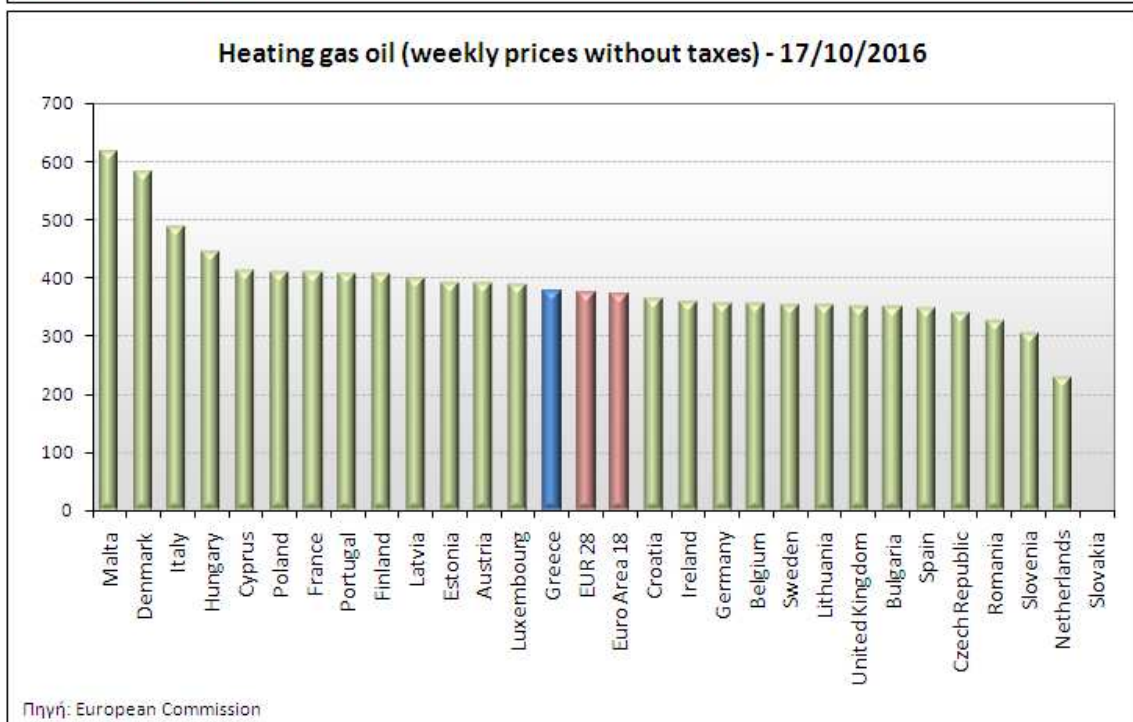
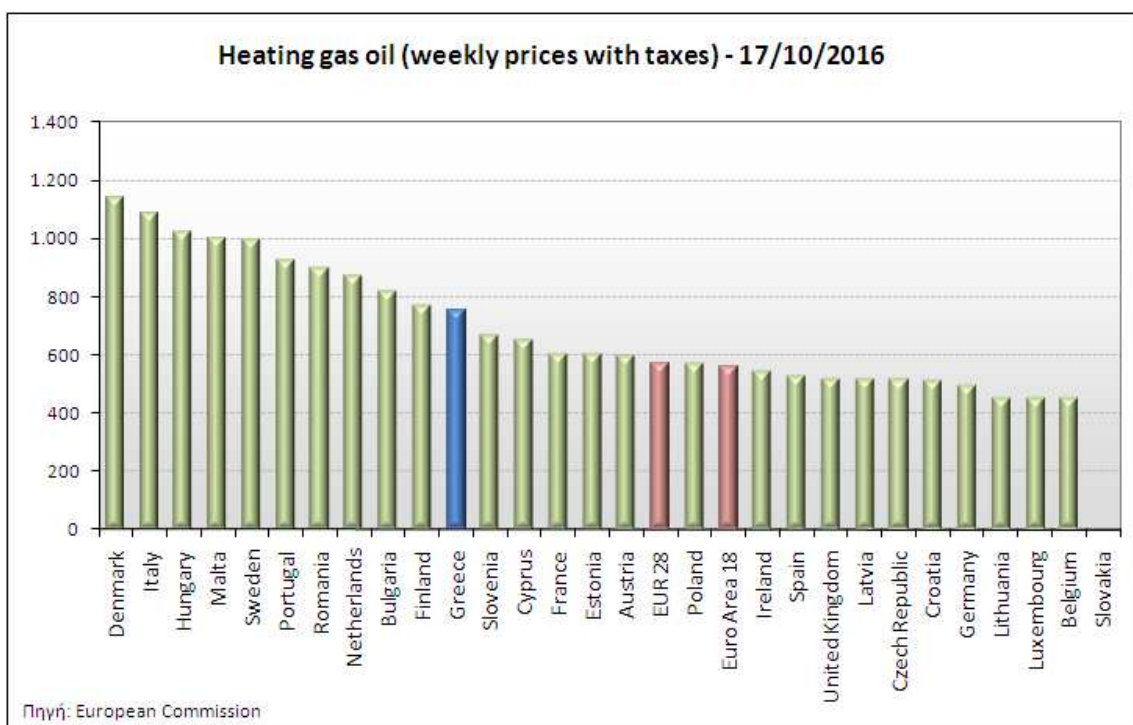
ΝΟΜΟΣ	ΜΕΣΗ ΚΑΤΩΤΑΤΗ ΜΕ ΦΠΑ	ΜΕΣΗ ΑΝΩΤΑΤΗ ΜΕ ΦΠΑ	ΜΕΣΗ ΤΙΜΗ ΜΕ ΦΠΑ
ΝΟΜΟΣ ΕΥΒΟΙΑΣ	0,839	0,901	0,870
ΝΟΜΟΣ ΕΥΡΥΤΑΝΙΑΣ	0,881	0,887	0,884
ΝΟΜΟΣ ΖΑΚΥΝΘΟΥ	0,847	0,903	0,875
ΝΟΜΟΣ ΗΛΕΙΑΣ	0,866	0,926	0,896
ΝΟΜΟΣ ΗΜΑΘΙΑΣ	0,842	0,869	0,855
ΝΟΜΟΣ ΗΡΑΚΛΕΙΟΥ	0,870	0,914	0,892
ΝΟΜΟΣ ΘΕΣΠΡΩΤΙΑΣ	0,853	0,897	0,875
ΝΟΜΟΣ ΘΕΣΣΑΛΟΝΙΚΗΣ	0,840	0,869	0,855
ΝΟΜΟΣ ΙΩΑΝΝΙΝΩΝ	0,853	0,885	0,869
ΝΟΜΟΣ ΚΑΒΑΛΑΣ	0,851	0,889	0,870
ΝΟΜΟΣ ΚΑΡΔΙΤΣΗΣ	0,851	0,872	0,862
ΝΟΜΟΣ ΚΑΣΤΟΡΙΑΣ	0,854	0,883	0,868
ΝΟΜΟΣ ΚΕΡΚΥΡΑΣ	0,869	0,914	0,891
ΝΟΜΟΣ ΚΕΦΑΛΛΗΝΙΑΣ	0,864	0,942	0,903
ΝΟΜΟΣ ΚΙΛΚΙΣ	0,845	0,869	0,857
ΝΟΜΟΣ ΚΟΖΑΝΗΣ	0,852	0,873	0,862
ΝΟΜΟΣ ΚΟΡΙΝΘΙΑΣ	0,853	0,893	0,873
ΝΟΜΟΣ ΚΥΚΛΑΔΩΝ	0,873	0,918	0,895
ΝΟΜΟΣ ΛΑΚΩΝΙΑΣ	0,865	0,900	0,882
ΝΟΜΟΣ ΛΑΡΙΣΗΣ	0,848	0,886	0,867
ΝΟΜΟΣ ΛΑΣΙΘΙΟΥ	0,890	0,932	0,911
ΝΟΜΟΣ ΛΕΣΒΟΥ	0,849	0,928	0,888
ΝΟΜΟΣ ΛΕΥΚΑΔΟΣ	0,861	0,880	0,870
ΝΟΜΟΣ ΜΑΓΝΗΣΙΑΣ	0,840	0,911	0,876
ΝΟΜΟΣ ΜΕΣΣΗΝΙΑΣ	0,747	0,909	0,828
ΝΟΜΟΣ ΞΑΝΘΗΣ	0,849	0,881	0,865
ΝΟΜΟΣ ΠΕΛΛΗΣ	0,844	0,872	0,858
ΝΟΜΟΣ ΠΙΕΡΙΑΣ	0,849	0,873	0,861
ΝΟΜΟΣ ΠΡΕΒΕΖΗΣ	0,854	0,877	0,866
ΝΟΜΟΣ ΡΕΘΥΜΝΗΣ	0,896	0,911	0,903
ΝΟΜΟΣ ΡΟΔΟΠΗΣ	0,848	0,889	0,868
ΝΟΜΟΣ ΣΑΜΟΥ	0,896	0,927	0,911
ΝΟΜΟΣ ΣΕΡΡΩΝ	0,845	0,873	0,859
ΝΟΜΟΣ ΤΡΙΚΑΛΩΝ	0,855	0,877	0,866
ΝΟΜΟΣ ΦΘΙΩΤΙΔΟΣ	0,846	0,879	0,862
ΝΟΜΟΣ ΦΛΩΡΙΝΗΣ	0,856	0,883	0,870
ΝΟΜΟΣ ΦΩΚΙΔΟΣ	0,862	0,888	0,875
ΝΟΜΟΣ ΧΑΛΚΙΔΙΚΗΣ	0,853	0,882	0,867
ΝΟΜΟΣ ΧΑΝΙΩΝ	0,883	0,914	0,899
ΝΟΜΟΣ ΧΙΟΥ	0,859	0,888	0,873
ΣΤΑΘΜΙΣΜΕΝΟΣ Μ.Ο.	0,844	0,888	0,866

* Μέσοι όροι ελάχιστων και μέγιστων τιμών χονδρικής όπως υποβάλλονται από τις εταιρείες εμπορίας στο Παρατηρητήριο Τιμών βάσει της ΚΥΑ 978/24-10-2011.

** Η στάθμιση γίνεται βάσει των όγκων πωλήσεων ανά τύπο καυσίμου ανά νομό.

4. γ. Συγκριτικά στοιχεία με Ε.Ε.

Οι λιανικές τιμές πετρελαίου θέρμανσης με φόρους και προ φόρων στις 28 χώρες της Ε.Ε. για τις 17/10/2016 (τελευταία επίσημα στοιχεία) παρουσιάζονται συγκριτικά κατά φθίνουσα σειρά στα παρακάτω διαγράμματα:



Αναλυτικά στοιχεία για τις τιμές καυσίμων και τους φόρους στις 28 χώρες της Ε.Ε. παρουσιάζονται στην ιστοσελίδα της Ευρωπαϊκής Επιτροπής: http://ec.europa.eu/energy/observatory/oil/bulletin_en.htm

*Οι συγκρίσεις των τιμών μεταξύ των διαφόρων χωρών θα πρέπει να γίνονται με ιδιαίτερη προσοχή εξαιτίας των διαφορών στην ποιότητα των προϊόντων, στις πρακτικές μάρκετινγκ, στις δομές της αγοράς και στις καταναλωτικές συνήθειες που επικρατούν σε κάθε χώρα.