



ΓΕΝΙΚΗ ΓΡΑΜΜΑΤΕΙΑ ΕΜΠΟΡΙΟΥ & ΠΡΟΣΤΑΣΙΑΣ
ΚΑΤΑΝΑΛΩΤΗ
ΓΕΝΙΚΗ ΔΙΕΥΘΥΝΣΗ ΑΓΟΡΑΣ
ΔΙΕΥΘΥΝΣΗ ΕΛΕΓΧΩΝ & ΠΑΡΑΤΗΡΗΤΗΡΙΩΝ
ΤΜΗΜΑ ΠΑΡΑΤΗΡΗΤΗΡΙΩΝ ΤΙΜΩΝ

Αναρτητέο στο διαδίκτυο

Αθήνα : 26-02-2020

Αρ. Πρωτ.: 22894

ΕΒΔΟΜΑΔΙΑΙΟ ΔΕΛΤΙΟ ΕΠΙΣΚΟΠΗΣΗΣ ΤΙΜΩΝ ΚΑΥΣΙΜΩΝ

Παρασκευή, 21 ΦΕΒΡΟΥΑΡΙΟΥ 2020

1. Τιμές Παρατηρητηρίου Υγρών Καυσίμων

Οι λιανικές τιμές των υγρών καυσίμων (αμόλυβδη 95 οκτ., σούπερ αμόλυβδη 100 οκτ., σούπερ LRP, πετρέλαιο κίνησης, πετρέλαιο θέρμανσης και υγραέριο κίνησης) αναρτώνται αναλυτικά στην ιστοσελίδα του Παρατηρητηρίου Τιμών Υγρών Καυσίμων του Υπουργείου Ανάπτυξης και Επενδύσεων www.fuelprices.gr, όπου παρουσιάζονται καθημερινά οι μέσες τιμές σε όλους τους Νομούς της χώρας.

Μέσες τιμές λιανικής πώλησης καυσίμων για όλη την Ελλάδα

Παρασκευή, 21 ΦΕΒΡΟΥΑΡΙΟΥ 2020

Προϊόν	Μέση Τιμή
Αμόλυβδη 95 οκτ.	1,594
Αμόλυβδη 100 οκτ.	1,810
Super	1,758
Diesel Κίνησης	1,343
Υγραέριο κίνησης (Autogas)	0,819
Diesel Θέρμανσης Κατ'οίκον	1,008

* Η μέση τιμή πανελλαδικά υπολογίζεται από τον σταθμισμένο μέσο όρο με βάση τους όγκους πωλήσεων έτους 2018 ανά τύπο καυσίμου ανά νομό.

** Δεν καταγράφεται κατανάλωση στο πετρέλαιο θέρμανσης για τη χρονική περίοδο 30/4 έως 15/10 κάθε έτους.

Στον παρακάτω πίνακα παρουσιάζονται οι μέσες τιμές λιανικής των υγρών καυσίμων ανά Νομό

Μέσες τιμές λιανικής πώλησης καυσίμων ανά νομό

Παρασκευή, 21 ΦΕΒΡΟΥΑΡΙΟΥ 2020

ΝΟΜΟΣ	Αμόλυβδη 95 οκτ.	Αμόλυβδη 100 οκτ.	Super	Diesel Κίνησης	Diesel Θέρμανσης Κατ'οίκον	Υγραέριο κίνησης (Autogas)
ΝΟΜΟΣ ΑΤΤΙΚΗΣ	1,565	1,793	1,793	1,314	0,991	0,778
ΝΟΜΟΣ ΑΙΤΩΛΙΑΣ ΚΑΙ ΑΚΑΡΝΑΝΙΑΣ	1,625	1,855	1,798	1,365	1,056	0,861
ΝΟΜΟΣ ΑΡΓΟΛΙΔΟΣ	1,577	1,789	1,610	1,332	1,019	0,805
ΝΟΜΟΣ ΑΡΚΑΔΙΑΣ	1,618	1,838		1,359	1,029	0,815
ΝΟΜΟΣ ΑΡΤΗΣ	1,576	1,794		1,348	1,015	0,857
ΝΟΜΟΣ ΑΧΑΪΑΣ	1,591	1,817	1,791	1,362	1,032	0,815
ΝΟΜΟΣ ΒΟΙΩΤΙΑΣ	1,588	1,827		1,320	1,006	0,818
ΝΟΜΟΣ ΓΡΕΒΕΝΩΝ	1,620	1,851		1,358	1,026	0,843
ΝΟΜΟΣ ΔΡΑΜΑΣ	1,580	1,866		1,321	0,975	0,786
ΝΟΜΟΣ ΔΩΔΕΚΑΝΗΣΟΥ	1,738	1,933		1,459	1,126	0,954
ΝΟΜΟΣ ΕΒΡΟΥ	1,598	1,836		1,350	1,012	0,840
ΝΟΜΟΣ ΕΥΒΟΙΑΣ	1,592	1,814		1,361	1,031	0,809
ΝΟΜΟΣ ΕΥΡΥΤΑΝΙΑΣ	1,685	1,955		1,417	1,065	0,891
ΝΟΜΟΣ ΖΑΚΥΝΘΟΥ	1,636	1,822		1,372	1,023	0,932
ΝΟΜΟΣ ΗΛΕΙΑΣ	1,600	1,805	1,968	1,331	1,018	0,794
ΝΟΜΟΣ ΗΜΑΘΙΑΣ	1,576	1,794		1,330	0,995	0,773
ΝΟΜΟΣ ΗΡΑΚΛΕΙΟΥ	1,645	1,828		1,394	1,016	0,878
ΝΟΜΟΣ ΘΕΣΠΡΩΤΙΑΣ	1,624	1,872		1,375	1,102	0,855
ΝΟΜΟΣ ΘΕΣΣΑΛΟΝΙΚΗΣ	1,564	1,779		1,314	0,986	0,808
ΝΟΜΟΣ ΙΩΑΝΝΙΝΩΝ	1,557	1,841	1,350	1,333	0,990	0,805
ΝΟΜΟΣ ΚΑΒΑΛΑΣ	1,598	1,837		1,339	1,022	0,797
ΝΟΜΟΣ ΚΑΡΔΙΤΣΗΣ	1,591	1,837		1,340	1,012	0,798
ΝΟΜΟΣ ΚΑΣΤΟΡΙΑΣ	1,603	1,809		1,348	1,018	0,815
ΝΟΜΟΣ ΚΕΡΚΥΡΑΣ	1,635	1,855		1,403	1,084	0,951
ΝΟΜΟΣ ΚΕΦΑΛΛΗΝΙΑΣ	1,701	1,885		1,465	1,086	0,950
ΝΟΜΟΣ ΚΙΛΚΙΣ	1,594	1,845		1,341	1,003	0,833
ΝΟΜΟΣ ΚΟΖΑΝΗΣ	1,588	1,771		1,332	1,005	0,815
ΝΟΜΟΣ ΚΟΡΙΝΘΙΑΣ	1,580	1,806		1,329	0,980	0,800
ΝΟΜΟΣ ΚΥΚΛΑΔΩΝ	1,811	2,002		1,539	1,172	0,954
ΝΟΜΟΣ ΛΑΚΩΝΙΑΣ	1,619	1,842	1,630	1,361	1,033	0,848
ΝΟΜΟΣ ΛΑΡΙΣΗΣ	1,585	1,803		1,325	1,013	0,806
ΝΟΜΟΣ ΛΑΣΙΘΙΟΥ	1,653	1,875		1,400	1,092	0,906
ΝΟΜΟΣ ΛΕΣΒΟΥ	1,726	1,897		1,474	1,182	0,916
ΝΟΜΟΣ ΛΕΥΚΑΔΟΣ	1,643	1,864	1,750	1,394	1,077	0,834
ΝΟΜΟΣ ΜΑΓΝΗΣΙΑΣ	1,615	1,823		1,361	1,079	0,826
ΝΟΜΟΣ ΜΕΣΣΗΝΙΑΣ	1,608	1,836		1,333	1,053	0,832
ΝΟΜΟΣ ΞΑΝΘΗΣ	1,606	1,824		1,345	1,038	0,868
ΝΟΜΟΣ ΠΕΛΛΗΣ	1,580	1,785		1,316	0,983	0,791
ΝΟΜΟΣ ΠΙΕΡΙΑΣ	1,582	1,766		1,309	0,967	0,843
ΝΟΜΟΣ ΠΡΕΒΕΖΗΣ	1,589	1,791		1,343	1,004	0,788
ΝΟΜΟΣ ΡΕΘΥΜΝΗΣ	1,669	1,878		1,404	1,070	0,894
ΝΟΜΟΣ ΡΟΔΟΠΗΣ	1,607	1,792		1,345	1,010	0,824
ΝΟΜΟΣ ΣΑΜΟΥ	1,684	1,872		1,418	1,123	0,927
ΝΟΜΟΣ ΣΕΡΡΩΝ	1,580	1,768		1,315	0,988	0,824
ΝΟΜΟΣ ΤΡΙΚΑΛΩΝ	1,572	1,777		1,314	0,972	0,789
ΝΟΜΟΣ ΦΘΙΩΤΙΔΟΣ	1,611	1,869	1,779	1,360	1,041	0,854
ΝΟΜΟΣ ΦΛΩΡΙΝΗΣ	1,593	1,828		1,382	1,039	0,845
ΝΟΜΟΣ ΦΩΚΙΔΟΣ	1,647	1,895		1,402	1,071	0,874
ΝΟΜΟΣ ΧΑΛΚΙΔΙΚΗΣ	1,610	1,829		1,352	1,001	0,829
ΝΟΜΟΣ ΧΑΝΙΩΝ	1,646	1,876		1,405	1,049	0,894
ΝΟΜΟΣ ΧΙΟΥ	1,678	1,901		1,446	1,069	1,049
ΠΑΝΕΛΛΗΝΙΟΣ ΣΤΑΘΜΙΣΜΕΝΟΣ Μ.Ο.	1,594	1,810	1,758	1,343	1,008	0,819

2. Απλή Αμόλυβδη Βενζίνη 95 οκτανίων¹

2. α. Διαμόρφωση τιμής

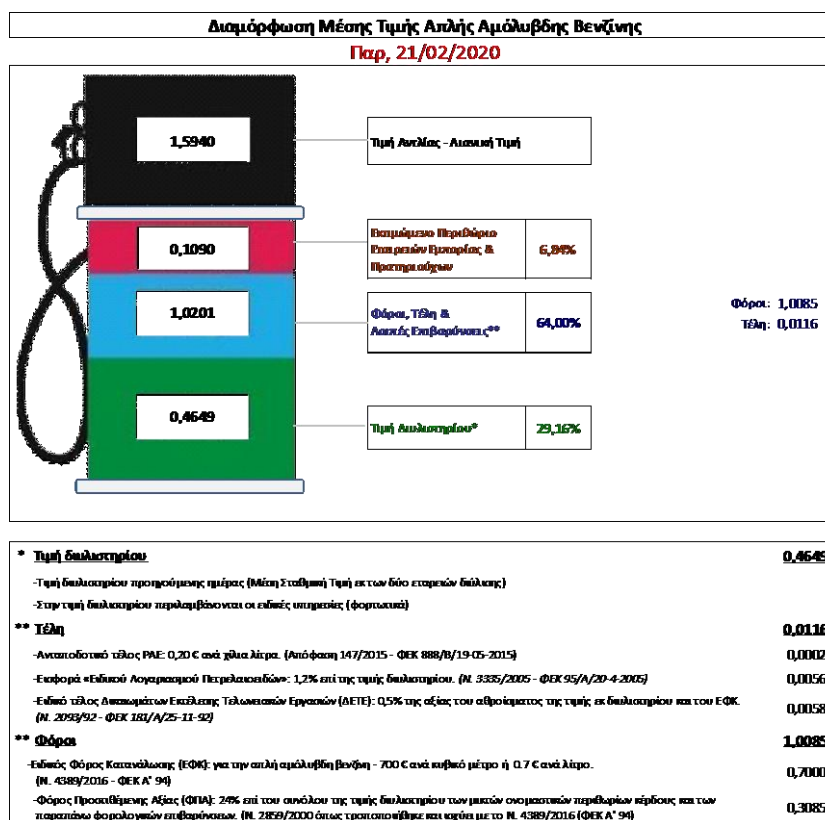
Η τιμή διυλιστηρίου της απλής αμόλυβδης βενζίνης 95 οκτανίων για την Πέμπτη 20/02/2020 διαμορφώθηκε στα 0,4649 € ανά λίτρο. Σε σχέση με την τιμή διυλιστηρίου της προηγούμενης εβδομάδας (13/02/2020) σημειώθηκε αύξηση κατά 0,0157 ευρώ ανά λίτρο (1,57 λεπτά).

Οι φόροι, τα τέλη και οι λοιπές επιβαρύνσεις αντιστοιχούν σε 1,0201 € ανά λίτρο.

Η μέση τιμή λιανικής της απλής αμόλυβδης βενζίνης 95 οκτανίων για την Παρασκευή 21/02/2020 διαμορφώθηκε στα 1,5940 € ανά λίτρο. Σε σχέση με την τιμή της προηγούμενης εβδομάδας (14/02/2020) σημειώθηκε αύξηση κατά 0,001 ευρώ ανά λίτρο (0,1 λεπτά).

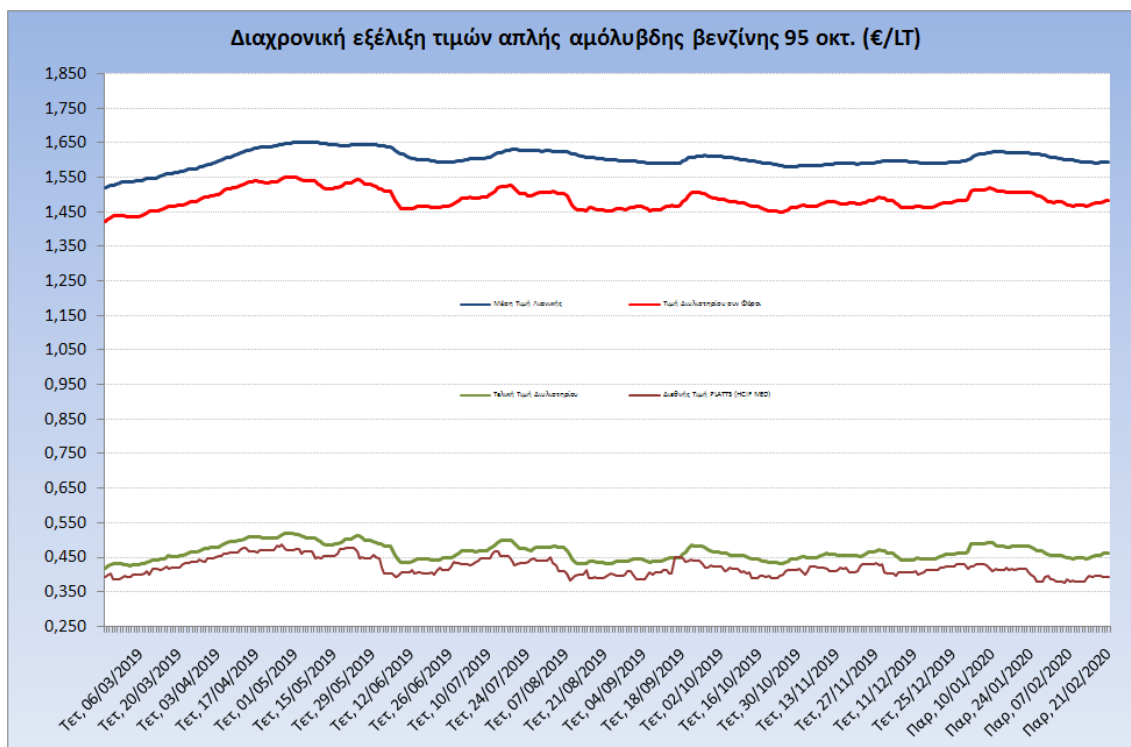
Το εκτιμώμενο περιθώριο των πρατηριούχων και των εταιρειών εμπορίας υπολογίζεται κατά μέσο όρο στα 0,1090 ανά λίτρο (10,90 λεπτά).

Η τελική τιμή λιανικής διαμορφώνεται από την τιμή διυλιστηρίου κατά 29,16 %, από τους φόρους (σταθερούς και μεταβλητούς) κατά 64,00%, και από τα εκτιμώμενα περιθώρια των εταιρειών εμπορίας, των μεταφορέων υγρών καυσίμων και των πρατηρίων κατά 6,84% (βλ. παρακάτω πίνακα).



¹ Σημειώνεται ότι σύμφωνα με το αρ. 29, του Ν. 4546/2018 (ΦΕΚ Α' 101), από 1/1/2019 η βενζίνη που καταναλώνεται εγχώρια για χρήση στις μεταφορές αναμειγνύεται υποχρεωτικά είτε με αυτούσια βιοαιθανολή είτε με βιοαιθέρες που παράγονται από αλκοόλες βιολογικής προέλευσης. Η συμμετοχή της αυτούσιας βιοαιθανόλης και της αλκοόλης βιολογικής προέλευσης που χρησιμοποιείται για την παραγωγή βιοαιθέρων επί του ενεργειακού περιεχομένου του τελικού μείγματος βενζίνης ορίζεται σε ποσοστό 1% για το έτος 2019 και 3,3% για τα έτη από το 2020 και μετά.

Η εξέλιξη των διεθνών τιμών Platts (HCIF/MED), των τιμών διυλιστηρίου και των τιμών λιανικής της απλής αμόλυβδης βενζίνης 95 οκτ., καθώς και των αντίστοιχων ενδεικτικών περιθωρίων εμπορίας για το διάστημα των τελευταίων 12 μηνών παρουσιάζονται στο ακόλουθο διάγραμμα:



2. β. Χονδρική Τιμή Πώλησης

Αναλυτικά, οι μέσες κατώτατες και ανώτατες τιμές χονδρικής, καθώς και η διάμεσος τιμή ανά νομό παρουσιάζονται στον επόμενο πίνακα:

Τιμές Χονδρικής Πώλησης Απλής Αμόλυβδης Βενζίνης ανά Νομό Παρασκευή, 21 ΦΕΒΡΟΥΑΡΙΟΥ 2020

ΝΟΜΟΣ	ΜΕΣΗ ΚΑΤΩΤΑΤΗ ΜΕ ΦΠΑ	ΜΕΣΗ ΑΝΩΤΑΤΗ ΜΕ ΦΠΑ	ΔΙΑΜΕΣΟΣ ΤΙΜΗ
ΝΟΜΟΣ ΑΙΤΩΛΙΑΣ ΚΑΙ ΑΚΑΡΝΑΝΙΑΣ	1,475	1,547	1,511
ΝΟΜΟΣ ΑΡΓΟΛΙΔΟΣ	1,490	1,568	1,529
ΝΟΜΟΣ ΑΡΚΑΔΙΑΣ	1,483	1,537	1,510
ΝΟΜΟΣ ΑΡΤΗΣ	1,479	1,536	1,507
ΝΟΜΟΣ ΑΤΤΙΚΗΣ	1,496	1,610	1,553
ΝΟΜΟΣ ΑΧΑΪΑΣ	1,482	1,523	1,502
ΝΟΜΟΣ ΒΟΙΩΤΙΑΣ	1,479	1,555	1,517
ΝΟΜΟΣ ΓΡΕΒΕΝΩΝ	1,507	1,524	1,515
ΝΟΜΟΣ ΔΡΑΜΑΣ	1,485	1,517	1,501
ΝΟΜΟΣ ΔΩΔΕΚΑΝΗΣΟΥ	1,522	1,641	1,581
ΝΟΜΟΣ ΕΒΡΟΥ	1,493	1,542	1,518
ΝΟΜΟΣ ΕΥΒΟΙΑΣ	1,482	1,562	1,522
ΝΟΜΟΣ ΕΥΡΥΤΑΝΙΑΣ	1,537	1,550	1,544
ΝΟΜΟΣ ΖΑΚΥΝΘΟΥ	1,477	1,531	1,504
ΝΟΜΟΣ ΗΛΕΙΑΣ	1,488	1,559	1,524
ΝΟΜΟΣ ΗΜΑΘΙΑΣ	1,473	1,503	1,488
ΝΟΜΟΣ ΗΡΑΚΛΕΙΟΥ	1,523	1,585	1,554

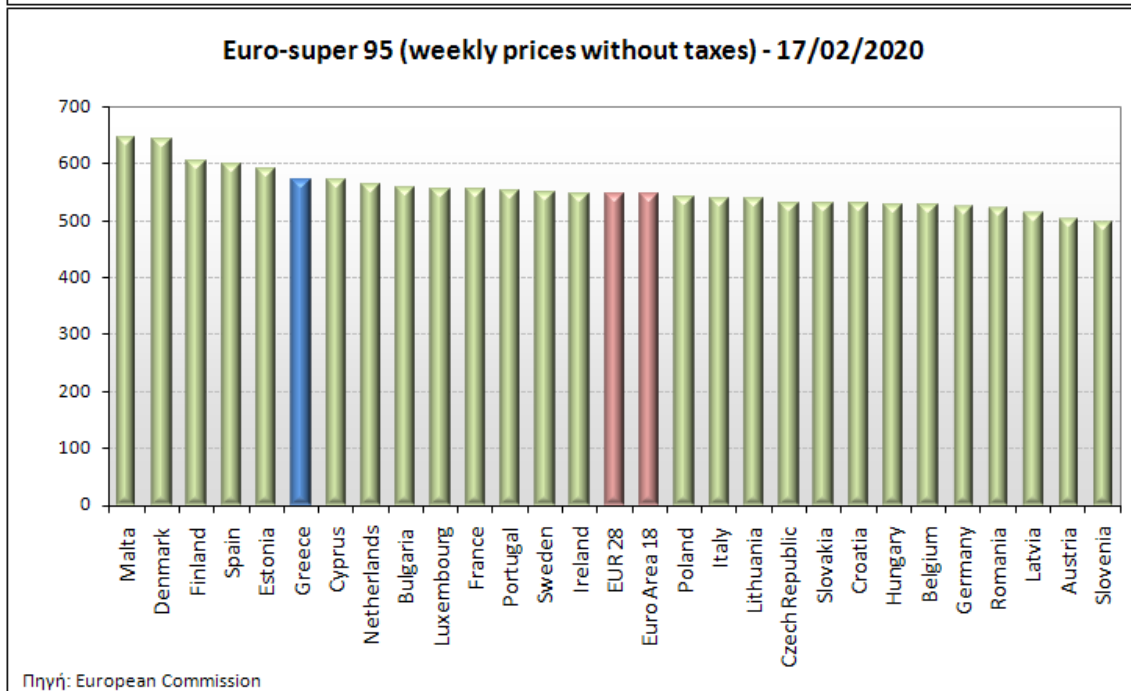
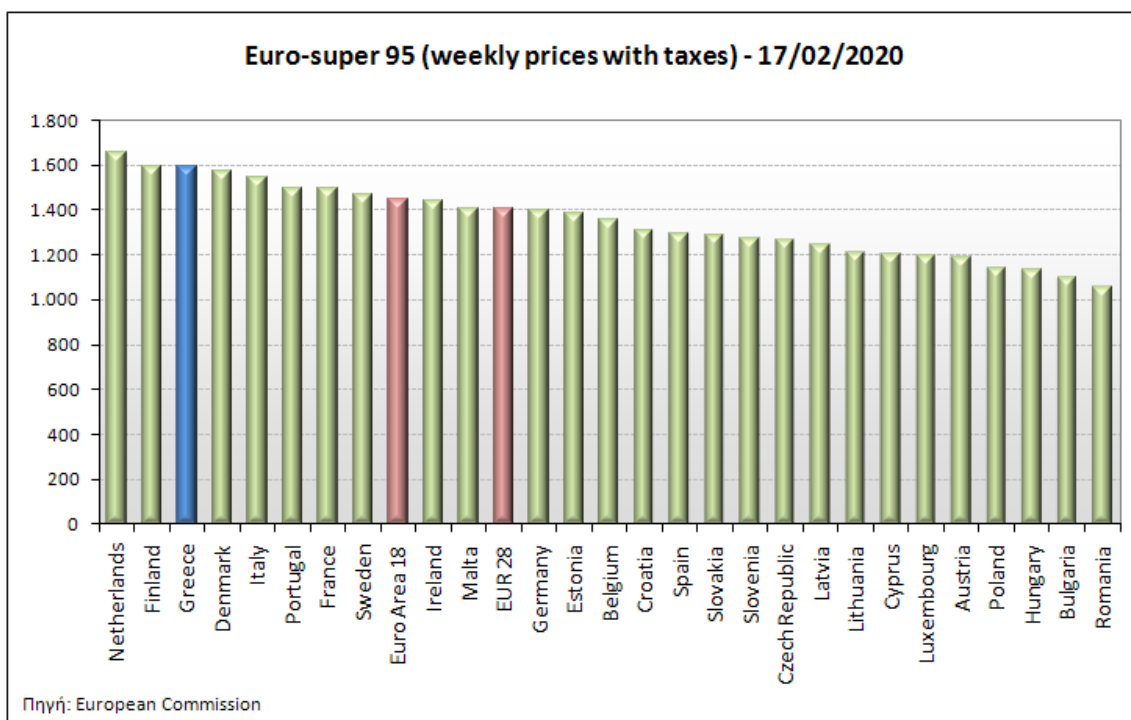
ΝΟΜΟΣ ΘΕΣΠΡΩΤΙΑΣ	1,493	1,531	1,512
ΝΟΜΟΣ ΘΕΣΣΑΛΟΝΙΚΗΣ	1,492	1,543	1,517
ΝΟΜΟΣ ΙΩΑΝΝΙΝΩΝ	1,478	1,531	1,505
ΝΟΜΟΣ ΚΑΒΑΛΑΣ	1,478	1,530	1,504
ΝΟΜΟΣ ΚΑΡΔΙΤΣΗΣ	1,491	1,537	1,514
ΝΟΜΟΣ ΚΑΣΤΟΡΙΑΣ	1,500	1,531	1,516
ΝΟΜΟΣ ΚΕΡΚΥΡΑΣ	1,505	1,563	1,534
ΝΟΜΟΣ ΚΕΦΑΛΛΗΝΙΑΣ	1,533	1,581	1,557
ΝΟΜΟΣ ΚΙΛΚΙΣ	1,489	1,504	1,497
ΝΟΜΟΣ ΚΟΖΑΝΗΣ	1,484	1,523	1,504
ΝΟΜΟΣ ΚΟΡΙΝΘΙΑΣ	1,509	1,557	1,533
ΝΟΜΟΣ ΚΥΚΛΑΔΩΝ	1,577	1,695	1,636
ΝΟΜΟΣ ΛΑΚΩΝΙΑΣ	1,498	1,552	1,525
ΝΟΜΟΣ ΛΑΡΙΣΗΣ	1,478	1,551	1,515
ΝΟΜΟΣ ΛΑΣΙΘΙΟΥ	1,525	1,565	1,545
ΝΟΜΟΣ ΛΕΣΒΟΥ	1,479	1,584	1,531
ΝΟΜΟΣ ΛΕΥΚΑΔΟΣ	1,507	1,548	1,528
ΝΟΜΟΣ ΜΑΓΝΗΣΙΑΣ	1,477	1,595	1,536
ΝΟΜΟΣ ΜΕΣΣΗΝΙΑΣ	1,494	1,586	1,540
ΝΟΜΟΣ ΞΑΝΘΗΣ	1,486	1,516	1,501
ΝΟΜΟΣ ΠΕΛΛΗΣ	1,480	1,528	1,504
ΝΟΜΟΣ ΠΙΕΡΙΑΣ	1,482	1,540	1,511
ΝΟΜΟΣ ΠΡΕΒΕΖΗΣ	1,502	1,539	1,520
ΝΟΜΟΣ ΡΕΘΥΜΝΗΣ	1,536	1,574	1,555
ΝΟΜΟΣ ΡΟΔΟΠΗΣ	1,487	1,527	1,507
ΝΟΜΟΣ ΣΑΜΟΥ	1,499	1,587	1,543
ΝΟΜΟΣ ΣΕΡΡΩΝ	1,487	1,518	1,503
ΝΟΜΟΣ ΤΡΙΚΑΛΩΝ	1,486	1,537	1,512
ΝΟΜΟΣ ΦΘΙΩΤΙΔΟΣ	1,485	1,546	1,516
ΝΟΜΟΣ ΦΛΩΡΙΝΗΣ	1,497	1,515	1,506
ΝΟΜΟΣ ΦΩΚΙΔΟΣ	1,511	1,533	1,522
ΝΟΜΟΣ ΧΑΛΚΙΔΙΚΗΣ	1,484	1,532	1,508
ΝΟΜΟΣ ΧΑΝΙΩΝ	1,515	1,577	1,546
ΝΟΜΟΣ ΧΙΟΥ	1,461	1,549	1,505
ΣΤΑΘΜΙΣΜΕΝΟΣ Μ.Ο.*	1,495	1,575	1,535

* Μέσοι όροι ελάχιστων και μέγιστων τιμών χονδρικής όπως υποβάλλονται από τις εταιρείες εμπορίας στο Παρατηρητήριο Τιμών βάσει της ΚΥΑ 978/24-10-2011.

Η στάθμιση γίνεται βάσει των όγκων πωλήσεων έτους 2018 ανά τύπο καυσίμου και ανά νομό.

2. γ. Συγκριτικά στοιχεία με Ε.Ε.

Οι λιανικές τιμές αμόλυβδης βενζίνης με φόρους και προ φόρων στις 27 χώρες της Ε.Ε. για τις 17/02/2020 (τελευταία επίσημα στοιχεία) παρουσιάζονται συγκριτικά κατά φθίνουσα σειρά στα παρακάτω διαγράμματα:



Αναλυτικά στοιχεία για τις τιμές καυσίμων και τους φόρους στις 27 χώρες της Ε.Ε. παρουσιάζονται στην ιστοσελίδα της Ευρωπαϊκής Επιτροπής: http://ec.europa.eu/energy/observatory/oil/bulletin_en.htm

*Οι συγκρίσεις των τιμών μεταξύ των διαφόρων χωρών θα πρέπει να γίνονται με ιδιαίτερη προσοχή εξαιτίας των διαφορών στην ποιότητα των προϊόντων, στις πρακτικές μάρκετινγκ, στις δομές της αγοράς και στις καταναλωτικές συνήθειες που επικρατούν σε κάθε χώρα.

3. Πετρέλαιο Κίνησης (Biodiesel)

3. α. Διαμόρφωση τιμής

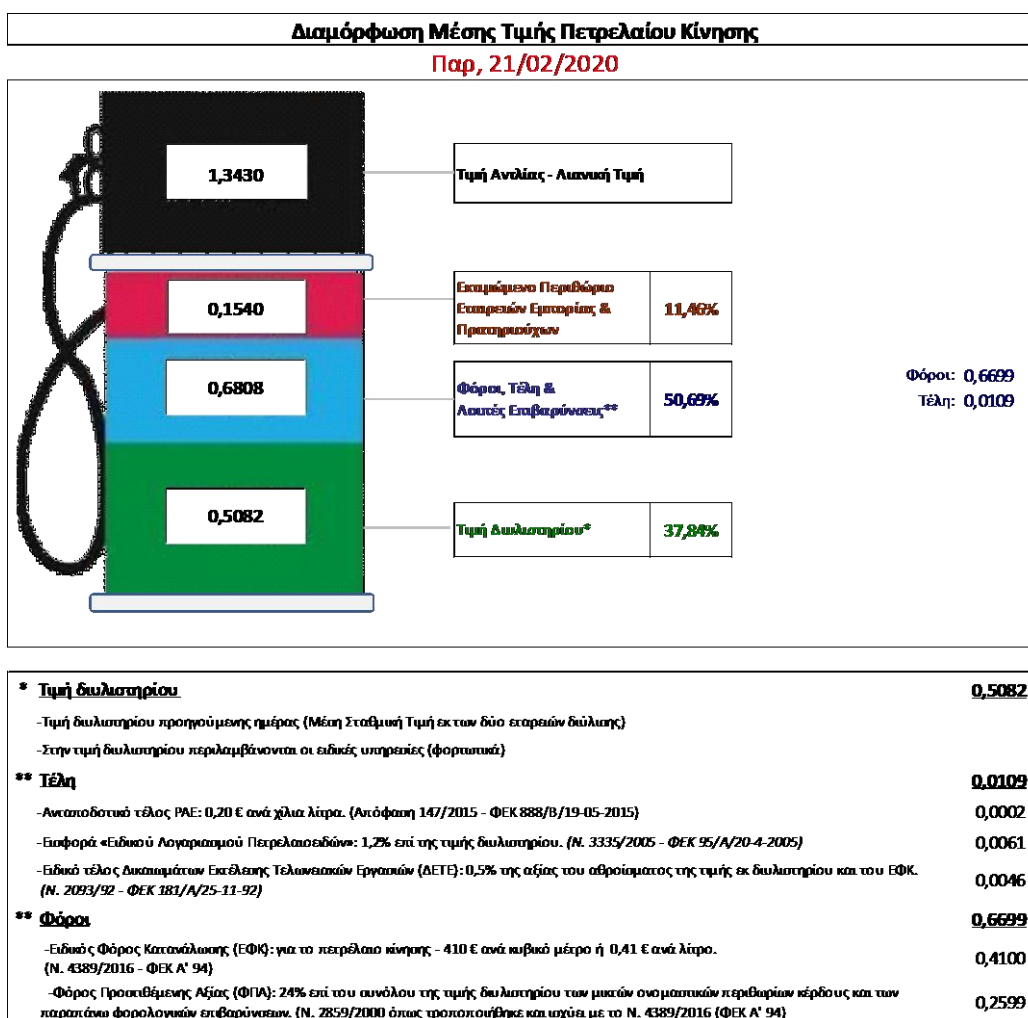
Η τιμή διυλιστηρίου του πετρελαίου κίνησης για την Πέμπτη 20/02/2020 διαμορφώθηκε στα 0,5082€ ανά λίτρο. Σε σχέση με την τιμή διυλιστηρίου της προηγούμενης εβδομάδας (13/02/2020) σημειώθηκε αύξηση κατά 0,0131€ ανά λίτρο (1,31 λεπτά).

Οι φόροι, τα τέλη και οι λοιπές επιβαρύνσεις αντιστοιχούν σε 0,6808 € ανά λίτρο.

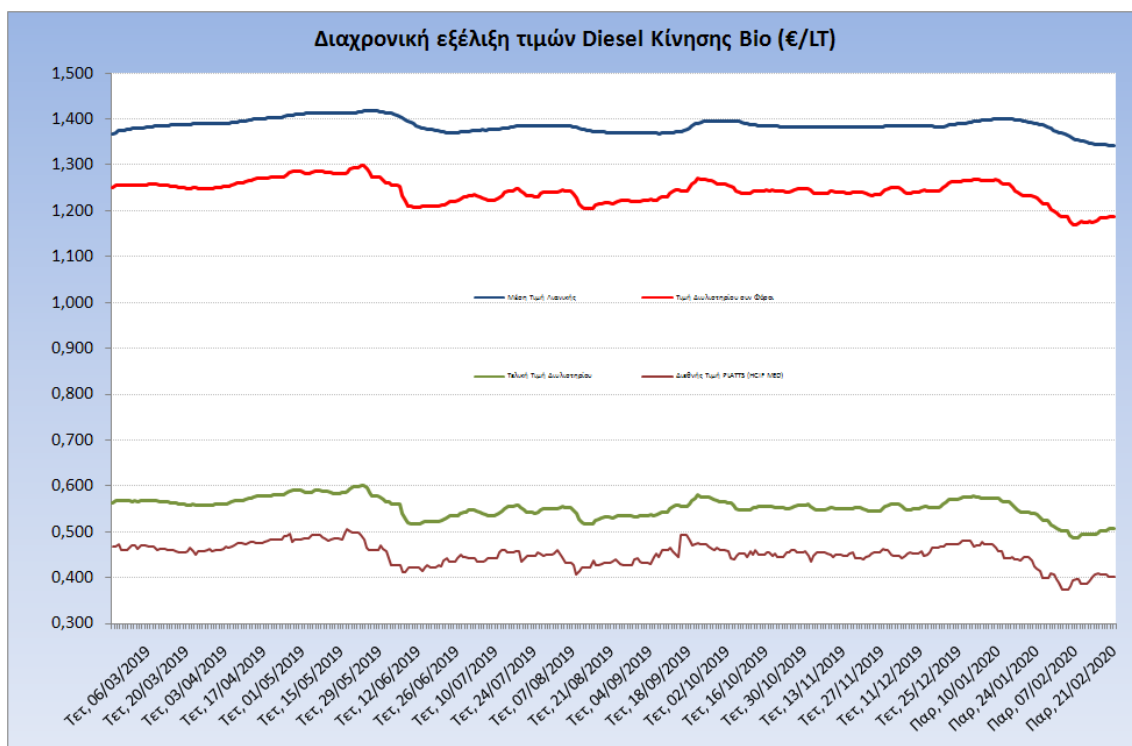
Η μέση τιμή λιανικής του πετρελαίου κίνησης για την Παρασκευή 21/02/2020 διαμορφώθηκε στα 1,3430€ ανά λίτρο. Σε σχέση με την τιμή της προηγούμενης εβδομάδας (14/02/2020) σημειώθηκε μείωση κατά 0,02 € ανά λίτρο (2 λεπτό).

Το εκτιμώμενο περιθώριο των πρατηριούχων και των εταιρειών εμπορίας υπολογίζεται κατά μέσο όρο στα 0,1540€ ανά λίτρο (15,40 λεπτά).

Η τελική τιμή λιανικής διαμορφώνεται από την τιμή διυλιστηρίου κατά 37,84%, από τους φόρους σταθερούς και μεταβλητούς) κατά 50,69%, και από τα εκτιμώμενα περιθώρια των εταιρειών εμπορίας, των μεταφορέων υγρών καυσίμων και των πρατηρίων κατά 11,46% (βλ. παρακάτω πίνακα).



Η εξέλιξη των διεθνών τιμών Platts (HCIF/MED), των τιμών διυλιστηρίου και των τιμών λιανικής για το πετρέλαιο κίνησης, καθώς και των αντίστοιχων ενδεικτικών περιθωρίων εμπορίας για το διάστημα των τελευταίων 12 μηνών παρουσιάζονται στο ακόλουθο διάγραμμα:



3. β. Χονδρική Τιμή Πώλησης

Αναλυτικά, οι μέσες κατώτατες και ανώτατες τιμές χονδρικής, καθώς και η διάμεσος τιμή ανά νομό παρουσιάζονται στον επόμενο πίνακα:

**Τιμές Χονδρικής Πώλησης Πετρελαίου Κίνησης ανά Νομό
Παρασκευή 21 ΦΕΒΡΟΥΑΡΙΟΥ 2020**

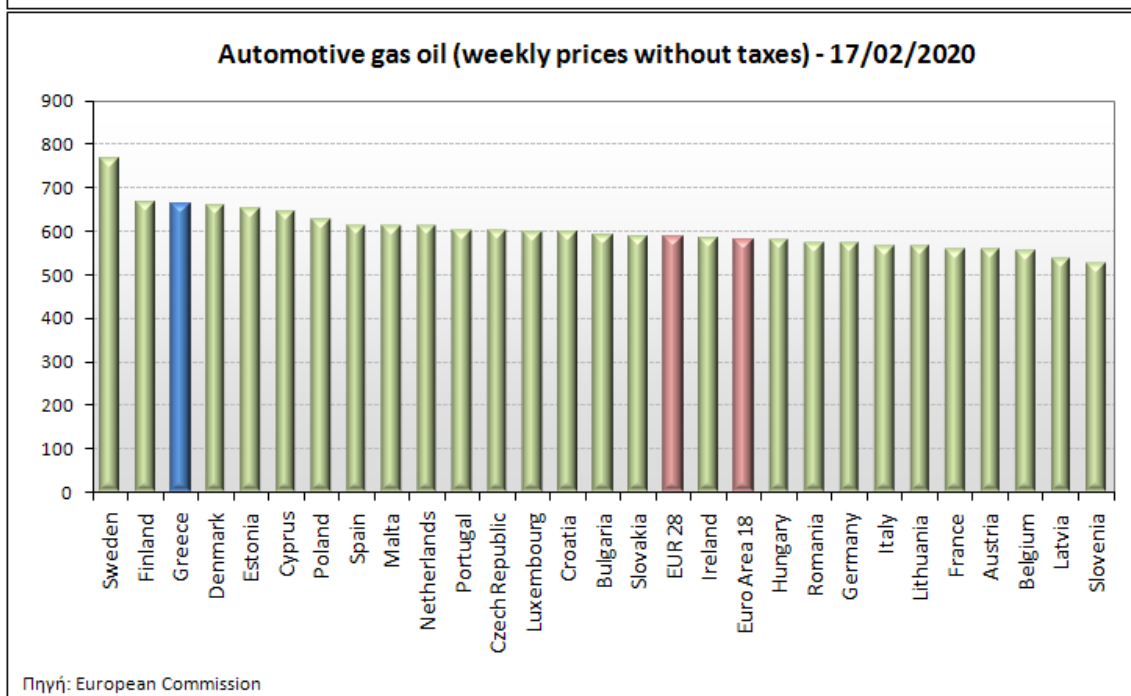
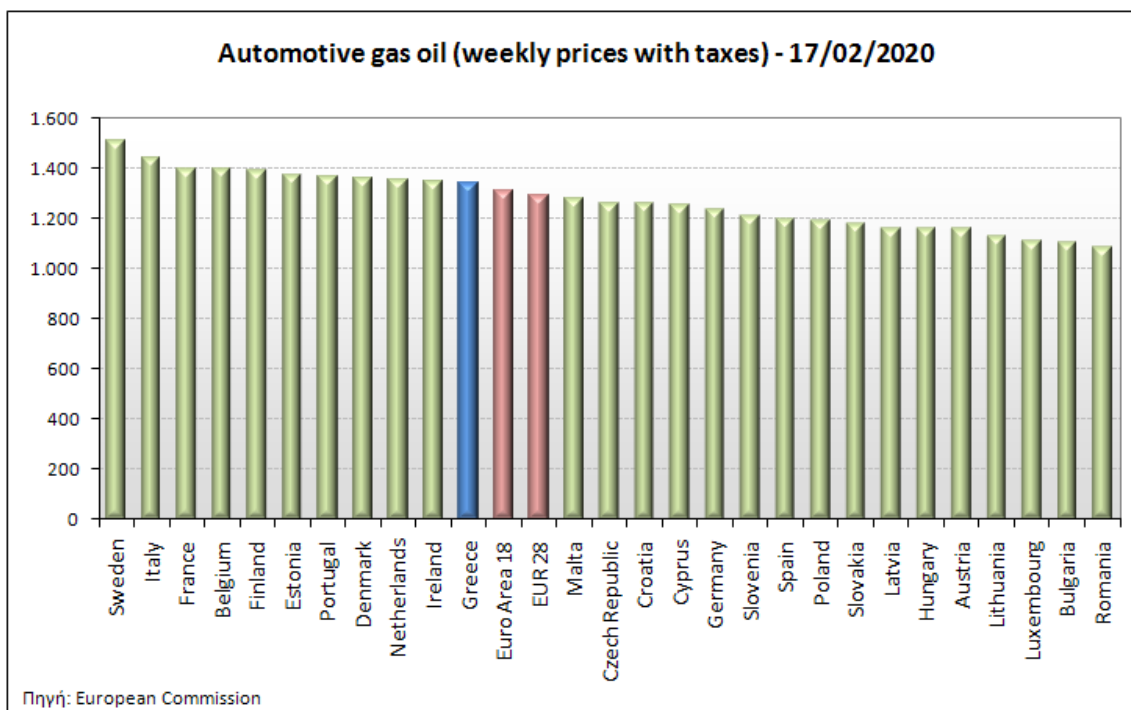
ΝΟΜΟΣ	ΜΕΣΗ ΚΑΤΩΤΑΤΗ ΜΕ ΦΠΑ	ΜΕΣΗ ΑΝΩΤΑΤΗ ΜΕ ΦΠΑ	ΔΙΑΜΕΣΟΣ ΤΙΜΗ
ΝΟΜΟΣ ΑΙΤΩΛΙΑΣ ΚΑΙ ΑΚΑΡΝΑΝΙΑΣ	1,166	1,228	1,197
ΝΟΜΟΣ ΑΡΓΟΛΙΔΟΣ	1,182	1,255	1,218
ΝΟΜΟΣ ΑΡΚΑΔΙΑΣ	1,174	1,230	1,202
ΝΟΜΟΣ ΑΡΤΗΣ	1,176	1,229	1,203
ΝΟΜΟΣ ΑΤΤΙΚΗΣ	1,167	1,300	1,234
ΝΟΜΟΣ ΑΧΑΪΑΣ	1,173	1,218	1,196
ΝΟΜΟΣ ΒΟΙΩΤΙΑΣ	1,171	1,250	1,210
ΝΟΜΟΣ ΓΡΕΒΕΝΩΝ	1,195	1,212	1,204
ΝΟΜΟΣ ΔΡΑΜΑΣ	1,178	1,214	1,196
ΝΟΜΟΣ ΔΩΔΕΚΑΝΗΣΟΥ	1,222	1,345	1,284
ΝΟΜΟΣ ΕΒΡΟΥ	1,187	1,245	1,216
ΝΟΜΟΣ ΕΥΒΟΙΑΣ	1,166	1,259	1,213
ΝΟΜΟΣ ΕΥΡΥΤΑΝΙΑΣ	1,233	1,256	1,244
ΝΟΜΟΣ ΖΑΚΥΝΘΟΥ	1,170	1,243	1,206
ΝΟΜΟΣ ΗΛΕΙΑΣ	1,178	1,262	1,220
ΝΟΜΟΣ ΗΜΑΘΙΑΣ	1,165	1,200	1,182
ΝΟΜΟΣ ΗΡΑΚΛΕΙΟΥ	1,208	1,273	1,240
ΝΟΜΟΣ ΘΕΣΠΡΩΤΙΑΣ	1,180	1,237	1,208
ΝΟΜΟΣ ΘΕΣΣΑΛΟΝΙΚΗΣ	1,179	1,241	1,210
ΝΟΜΟΣ ΙΩΑΝΝΙΝΩΝ	1,169	1,246	1,207
ΝΟΜΟΣ ΚΑΒΑΛΑΣ	1,169	1,233	1,201

ΝΟΜΟΣ ΚΑΡΔΙΤΣΗΣ	1,182	1,227	1,204
ΝΟΜΟΣ ΚΑΣΤΟΡΙΑΣ	1,193	1,233	1,213
ΝΟΜΟΣ ΚΕΡΚΥΡΑΣ	1,196	1,259	1,227
ΝΟΜΟΣ ΚΕΦΑΛΛΗΝΙΑΣ	1,219	1,281	1,250
ΝΟΜΟΣ ΚΙΛΚΙΣ	1,175	1,199	1,187
ΝΟΜΟΣ ΚΟΖΑΝΗΣ	1,171	1,218	1,194
ΝΟΜΟΣ ΚΟΡΙΝΘΙΑΣ	1,180	1,241	1,210
ΝΟΜΟΣ ΚΥΚΛΑΔΩΝ	1,271	1,376	1,323
ΝΟΜΟΣ ΛΑΚΩΝΙΑΣ	1,191	1,249	1,220
ΝΟΜΟΣ ΛΑΡΙΣΗΣ	1,161	1,239	1,200
ΝΟΜΟΣ ΛΑΣΙΘΙΟΥ	1,219	1,247	1,233
ΝΟΜΟΣ ΛΕΣΒΟΥ	1,182	1,290	1,236
ΝΟΜΟΣ ΛΕΥΚΑΔΟΣ	1,197	1,248	1,222
ΝΟΜΟΣ ΜΑΓΝΗΣΙΑΣ	1,170	1,286	1,228
ΝΟΜΟΣ ΜΕΣΣΗΝΙΑΣ	1,181	1,308	1,244
ΝΟΜΟΣ ΞΑΝΘΗΣ	1,177	1,208	1,193
ΝΟΜΟΣ ΠΕΛΛΗΣ	1,172	1,222	1,197
ΝΟΜΟΣ ΠΙΕΡΙΑΣ	1,173	1,225	1,199
ΝΟΜΟΣ ΠΡΕΒΕΖΗΣ	1,188	1,233	1,211
ΝΟΜΟΣ ΡΕΘΥΜΝΗΣ	1,229	1,265	1,247
ΝΟΜΟΣ ΡΟΔΟΠΗΣ	1,175	1,224	1,199
ΝΟΜΟΣ ΣΑΜΟΥ	1,208	1,272	1,240
ΝΟΜΟΣ ΣΕΡΡΩΝ	1,181	1,220	1,201
ΝΟΜΟΣ ΤΡΙΚΑΛΩΝ	1,174	1,238	1,206
ΝΟΜΟΣ ΦΘΙΩΤΙΔΟΣ	1,176	1,227	1,202
ΝΟΜΟΣ ΦΛΩΡΙΝΗΣ	1,191	1,223	1,207
ΝΟΜΟΣ ΦΩΚΙΔΟΣ	1,196	1,238	1,217
ΝΟΜΟΣ ΧΑΛΚΙΔΙΚΗΣ	1,177	1,231	1,204
ΝΟΜΟΣ ΧΑΝΙΩΝ	1,209	1,276	1,242
ΝΟΜΟΣ ΧΙΟΥ	1,174	1,267	1,220
ΣΤΑΘΜΙΣΜΕΝΟΣ Μ.Ο.*	1,179	1,259	1,219

* Μέσοι όροι ελάχιστων και μέγιστων τιμών χονδρικής όπως υποβάλλονται από τις εταιρείες εμπορίας στο Παρατηρητήριο Τιμών βάσει της ΚΥΑ 978/24-10-2011.
Η στάθμιση γίνεται βάσει των όγκων πωλήσεων έτους 2018 ανά τύπο καυσίμου και ανά νομό.

3. γ. Συγκριτικά στοιχεία με Ε.Ε.

Οι λιανικές τιμές πετρελαίου κίνησης με φόρους και προ φόρων στις 27 χώρες της Ε.Ε. για τις 17/02/2020 (τελευταία επίσημα στοιχεία) παρουσιάζονται συγκριτικά κατά φθίνουσα σειρά στα παρακάτω διαγράμματα:



Αναλυτικά στοιχεία για τις τιμές καυσίμων και τους φόρους στις 27 χώρες της Ε.Ε. παρουσιάζονται στην ιστοσελίδα της Ευρωπαϊκής Επιτροπής: http://ec.europa.eu/energy/observatory/oil/bulletin_en.htm

*Οι συγκρίσεις των τιμών μεταξύ των διαφόρων χωρών θα πρέπει να γίνονται με ιδιαίτερη προσοχή εξαιτίας των διαφορών στην ποιότητα των προϊόντων, στις πρακτικές μάρκετινγκ, στις δομές της αγοράς και στις καταναλωτικές συνήθειες που επικρατούν σε κάθε χώρα.

4. Πετρέλαιο Θέρμανσης (Κατ' οίκον)

4. α. Διαμόρφωση τιμής

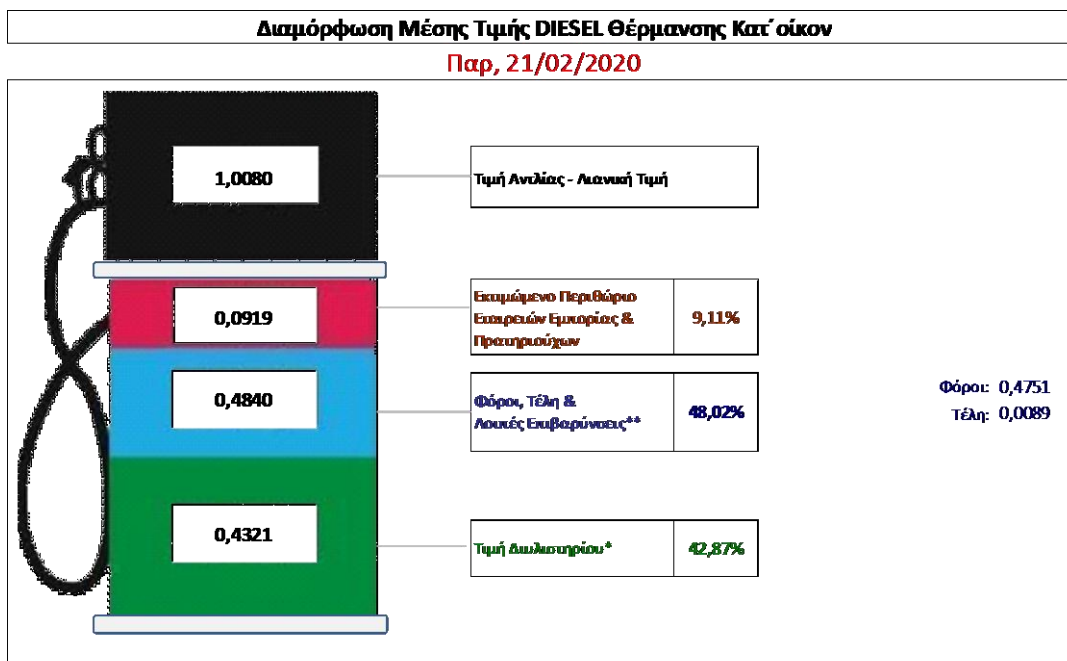
Η τιμή διυλιστηρίου του πετρελαίου θέρμανσης για την Πέμπτη 20/02/2020 διαμορφώθηκε στα 0,4321 € λίτρο. Σε σχέση με την τιμή διυλιστηρίου της προηγούμενης εβδομάδας (13/02/2020) σημειώθηκε αύξηση κατά 0,0146 € ανά λίτρο (1,46 λεπτά).

Οι φόροι, τα τέλη και οι λοιπές επιβαρύνσεις αντιστοιχούν σε 0,4840€ ανά λίτρο.

Η μέση τιμή λιανικής του πετρελαίου θέρμανσης (κατ' οίκον) για την Παρασκευή 21/02/2020 διαμορφώθηκε στο 1,0080€ ανά λίτρο. Σε σχέση με την τιμή της προηγούμενης εβδομάδας (14/02/2020) σημειώθηκε μείωση κατά 0,001 € ανά λίτρο (0,1 λεπτά).

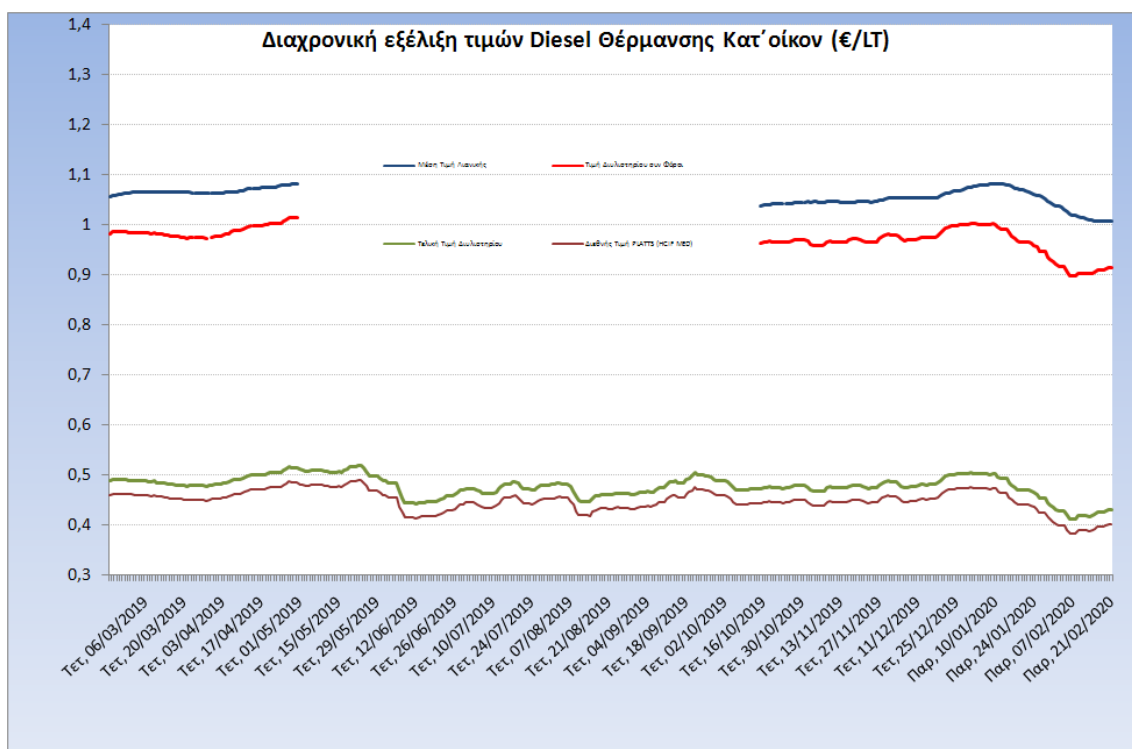
Το εκτιμώμενο περιθώριο των πρατηριούχων και των εταιρειών εμπορίας υπολογίζεται κατά μέσο όρο στα 0,0919 € ανά λίτρο (9,19 λεπτά).

Η τελική τιμή λιανικής διαμορφώνεται από την τιμή διυλιστηρίου κατά 42,87%, από τους φόρους (σταθερούς και μεταβλητούς) κατά 48,02%, και από τα εκτιμώμενα περιθώρια των εταιρειών εμπορίας, των μεταφορέων υγρών καυσίμων και των πρατηρίων κατά 9,11% (βλ. παρακάτω πίνακα).



* Τιμή διυλιστηρίου	0,4321
-Τιμή διυλιστηρίου προηγούμενης ημέρας (Μέση Σταθμική Τιμή εκ των δύο εταιρειών δόλισης)	
-Στην τιμή διυλιστηρίου περιλαμβάνονται οι ειδικές υπηρεσίες (φορτωτικά)	
** Τέλη	0,0089
-Ανταποδοτικό τέλος ΡΑΕ: 0,20 € ανά χιλια λίτρα. (Απόφαση 147/2015 - ΦΕΚ 888/Β/19-05-2015)	
-Εισφορά «Ειδικό Λογαριασμού Πετρελαιοειδών»: 1,2% επί της τιμής διυλιστηρίου. (Ν. 3335/2005 - ΦΕΚ 95/Α/20-4-2005)	
-Ειδικό τέλος Δικαιωμάτων Εκτέλεσης Τελωνειακών Εργασιών (ΔΕΤΕ): 0,5% της αξίας του σφροίματος της τιμής εκ διυλιστηρίου και του ΕΦΚ. (Ν. 2093/92 - ΦΕΚ 181/Α/25-11-92)	
** Φόροι	0,4751
-Ειδικός Φόρος Κατανάλωσης (ΕΦΚ): για το πετρέλαιο θέρμανσης - 280 € ανά κυβικό μέτρο ή 0,280 € ανά λίτρο. (Ν. 4389/2016 (ΦΕΚ Α' 94)	
-Φόρος Προσθεμένης Αξίας (ΦΠΑ): 24% επί του συνόλου της τιμής διυλιστηρίου των μικτών ονομαστικών περιθωρίων κέρδους και των παραπάνω φορολογικών επιβαρύνσεων. (Ν. 2859/2000 όπως τροποποιήθηκε και ισχύει με το Ν. 4389/2016 (ΦΕΚ Α' 94)	

Η εξέλιξη των διεθνών τιμών Platts (HCIF/MED), των τιμών διυλιστηρίου και των τιμών λιανικής για το πετρέλαιο θέρμανσης (κατ' οίκον), καθώς και των αντίστοιχων ενδεικτικών περιθωρίων εμπορίας για το διάστημα των τελευταίων 12 μηνών παρουσιάζονται στο ακόλουθο διάγραμμα:



4. β. Χονδρική Τιμή Πώλησης

Αναλυτικά, οι μέσες κατώτατες και ανώτατες τιμές χονδρικής, καθώς και η μέση τιμή ανά νομό παρουσιάζονται στον επόμενο πίνακα:

Μέσες Τιμές Χονδρικής Πώλησης Πετρελαίου Θέρμανσης (κατ' οίκον) ανά Νομό Παρασκευή 21 ΦΕΒΡΟΥΑΡΙΟΥ 2020

ΝΟΜΟΣ	ΜΕΣΗ ΚΑΤΩΤΑΤΗ ΜΕ ΦΠΑ	ΜΕΣΗ ΑΝΩΤΑΤΗ ΜΕ ΦΠΑ	ΔΙΑΜΕΣΟΣ ΤΙΜΗ
ΝΟΜΟΣ ΑΙΤΩΛΙΑΣ ΚΑΙ ΑΚΑΡΝΑΝΙΑΣ	0,912	0,973	0,943
ΝΟΜΟΣ ΑΡΓΟΛΙΔΟΣ	0,917	0,952	0,934
ΝΟΜΟΣ ΑΡΚΑΔΙΑΣ	0,920	0,963	0,942
ΝΟΜΟΣ ΑΡΤΗΣ	0,915	0,952	0,934
ΝΟΜΟΣ ΑΤΤΙΚΗΣ	0,913	0,973	0,943
ΝΟΜΟΣ ΑΧΑΪΑΣ	0,909	0,948	0,928
ΝΟΜΟΣ ΒΟΙΩΤΙΑΣ	0,917	0,952	0,934
ΝΟΜΟΣ ΓΡΕΒΕΝΩΝ	0,934	0,944	0,939
ΝΟΜΟΣ ΔΡΑΜΑΣ	0,919	0,946	0,933
ΝΟΜΟΣ ΔΩΔΕΚΑΝΗΣΟΥ	0,967	1,033	1,000
ΝΟΜΟΣ ΕΒΡΟΥ	0,925	0,953	0,939
ΝΟΜΟΣ ΕΥΒΟΙΑΣ	0,909	0,955	0,932
ΝΟΜΟΣ ΕΥΡΥΤΑΝΙΑΣ	0,960	0,969	0,964
ΝΟΜΟΣ ΖΑΚΥΝΘΟΥ	0,912	0,943	0,928
ΝΟΜΟΣ ΗΛΕΙΑΣ	0,919	0,981	0,950
ΝΟΜΟΣ ΗΜΑΘΙΑΣ	0,907	0,930	0,918

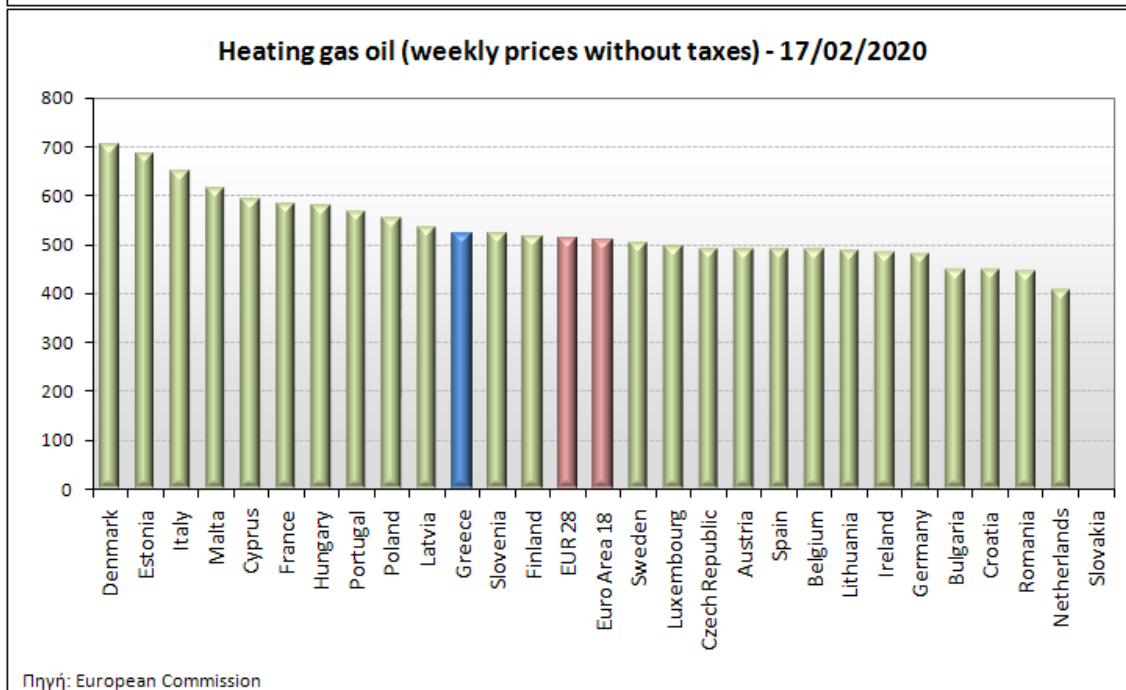
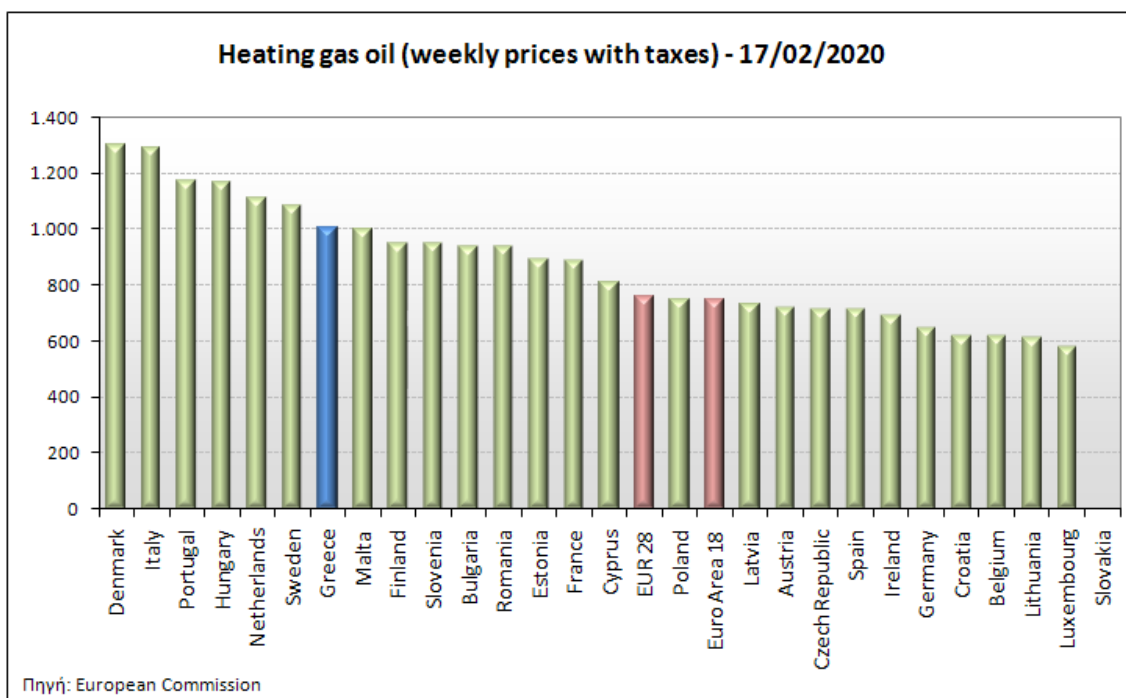
ΝΟΜΟΣ ΗΡΑΚΛΕΙΟΥ	0,939	0,995	0,967
ΝΟΜΟΣ ΘΕΣΠΡΩΤΙΑΣ	0,920	0,959	0,939
ΝΟΜΟΣ ΘΕΣΣΑΛΟΝΙΚΗΣ	0,914	0,951	0,932
ΝΟΜΟΣ ΙΩΑΝΝΙΝΩΝ	0,910	0,955	0,932
ΝΟΜΟΣ ΚΑΒΑΛΑΣ	0,913	0,956	0,934
ΝΟΜΟΣ ΚΑΡΔΙΤΣΗΣ	0,922	0,953	0,937
ΝΟΜΟΣ ΚΑΣΤΟΡΙΑΣ	0,919	0,939	0,929
ΝΟΜΟΣ ΚΕΡΚΥΡΑΣ	0,945	0,986	0,966
ΝΟΜΟΣ ΚΕΦΑΛΛΗΝΙΑΣ	0,965	0,993	0,979
ΝΟΜΟΣ ΚΙΛΚΙΣ	0,920	0,930	0,925
ΝΟΜΟΣ ΚΟΖΑΝΗΣ	0,919	0,942	0,930
ΝΟΜΟΣ ΚΟΡΙΝΘΙΑΣ	0,926	0,962	0,944
ΝΟΜΟΣ ΚΥΚΛΑΔΩΝ	0,993	1,063	1,028
ΝΟΜΟΣ ΛΑΚΩΝΙΑΣ	0,938	0,980	0,959
ΝΟΜΟΣ ΛΑΡΙΣΗΣ	0,905	0,952	0,928
ΝΟΜΟΣ ΛΑΣΙΘΙΟΥ	0,961	0,983	0,972
ΝΟΜΟΣ ΛΕΣΒΟΥ	0,941	1,001	0,971
ΝΟΜΟΣ ΛΕΥΚΑΔΟΣ	0,933	0,969	0,951
ΝΟΜΟΣ ΜΑΓΝΗΣΙΑΣ	0,915	0,975	0,945
ΝΟΜΟΣ ΜΕΣΣΗΝΙΑΣ	0,925	0,994	0,960
ΝΟΜΟΣ ΞΑΝΘΗΣ	0,916	0,935	0,926
ΝΟΜΟΣ ΠΕΛΛΗΣ	0,911	0,943	0,927
ΝΟΜΟΣ ΠΙΕΡΙΑΣ	0,914	0,956	0,935
ΝΟΜΟΣ ΠΡΕΒΕΖΗΣ	0,933	0,958	0,945
ΝΟΜΟΣ ΡΕΘΥΜΝΗΣ	0,958	1,003	0,980
ΝΟΜΟΣ ΡΟΔΟΠΗΣ	0,917	0,950	0,933
ΝΟΜΟΣ ΣΑΜΟΥ	0,963	1,001	0,982
ΝΟΜΟΣ ΣΕΡΡΩΝ	0,921	0,945	0,933
ΝΟΜΟΣ ΤΡΙΚΑΛΩΝ	0,918	0,946	0,932
ΝΟΜΟΣ ΦΘΙΩΤΙΔΟΣ	0,918	0,946	0,932
ΝΟΜΟΣ ΦΛΩΡΙΝΗΣ	0,930	0,948	0,939
ΝΟΜΟΣ ΦΩΚΙΔΟΣ	0,936	0,962	0,949
ΝΟΜΟΣ ΧΑΛΚΙΔΙΚΗΣ	0,918	0,943	0,930
ΝΟΜΟΣ ΧΑΝΙΩΝ	0,936	0,984	0,960
ΝΟΜΟΣ ΧΙΟΥ	0,933	0,962	0,948
ΣΤΑΘΜΙΣΜΕΝΟΣ Μ.Ο.	0,918	0,961	0,940

* Μέσοι όροι ελάχιστων και μέγιστων τιμών χονδρικής όπως υποβάλλονται από τις εταιρείες εμπορίας στο Παρατηρητήριο Τιμών βάσει της ΚΥΑ 978/24-10-2011.

** Η στάθμιση γίνεται βάσει των όγκων πωλήσεων ανά τύπο καυσίμου ανά νομό.

4. γ. Συγκριτικά στοιχεία με Ε.Ε.

Οι λιανικές τιμές πετρελαίου κίνησης με φόρους και προ φόρων στις 27 χώρες της Ε.Ε. για τις 17/02/2020 (τελευταία επίσημα στοιχεία) παρουσιάζονται συγκριτικά κατά φθίνουσα σειρά στα παρακάτω διαγράμματα:



Αναλυτικά στοιχεία για τις τιμές καυσίμων και τους φόρους στις 27 χώρες της Ε.Ε. παρουσιάζονται στην ιστοσελίδα της Ευρωπαϊκής Επιτροπής: http://ec.europa.eu/energy/observatory/oil/bulletin_en.htm

*Οι συγκρίσεις των τιμών μεταξύ των διαφόρων χωρών θα πρέπει να γίνονται με ιδιαίτερη προσοχή εξαιτίας των διαφορών στην ποιότητα των προϊόντων, στις πρακτικές μάρκετινγκ, στις δομές της αγοράς και στις καταναλωτικές συνήθειες που επικρατούν σε κάθε χώρα.