



ΕΛΛΗΝΙΚΗ ΔΗΜΟΚΡΑΤΙΑ
ΥΠΟΥΡΓΕΙΟ
ΑΝΑΠΤΥΞΗΣ ΚΑΙ ΕΠΕΝΔΥΣΕΩΝ

Αθήνα, 26-11-2020

**Διυηρεσιακή Μονάδα Ελέγχου Αγοράς
Διεύθυνση Διαχείρισης Δεδομένων Στατιστικής
Επεξεργασίας & Εποπτείας Ηλεκτρονικού
Εμπορίου
Τμήμα Διαχείρισης Πληροφοριών & Εποπτείας
Ηλεκτρονικού Εμπορίου**

Αριθ. Πρωτ. : 125587 - 26-11-2020

Ταχ. Δ/ση : Πλ. Κάνιγγος, Αθήνα
Ταχ. Κώδικας : 106 77
Πληροφορίες : Χρονά Παναγιώτα
Τηλέφωνο : 213 1514 284
Fax : 210 3815 317
Email : fuelprices@gge.gr
Ιστοσελίδα : www.mindev.gov.gr

ΠΡΟΣ : ΑΝΑΡΤΗΤΕΟ ΣΤΟ FUELPRICES

ΕΒΔΟΜΑΔΙΑΙΟ ΔΕΛΤΙΟ ΕΠΙΣΚΟΠΗΣΗΣ ΤΙΜΩΝ ΚΑΥΣΙΜΩΝ

Παρασκευή, 20 ΝΟΕΜΒΡΙΟΥ 2020

1. Τιμές Παρατηρητηρίου Υγρών Καυσίμων

Οι λιανικές τιμές των υγρών καυσίμων (αμόλυβδη 95 οκτ., σούπερ αμόλυβδη 100 οκτ., σούπερ LRP, πετρέλαιο κίνησης, πετρέλαιο θέρμανσης και υγραέριο κίνησης) αναρτώνται αναλυτικά στην ιστοσελίδα του Παρατηρητηρίου Τιμών Υγρών Καυσίμων του Υπουργείου Ανάπτυξης και Επενδύσεων www.fuelprices.gr, όπου παρουσιάζονται καθημερινά οι μέσες τιμές σε όλους τους Νομούς της χώρας.

Μέσες τιμές λιανικής πώλησης καυσίμων για όλη την Ελλάδα

Παρασκευή, 20 ΝΟΕΜΒΡΙΟΥ 2020

Προϊόν	Μέση Τιμή
Αμόλυβδη 95 οκτ.	1,416
Αμόλυβδη 100 οκτ.	1,620
Super	1,606
Diesel Κίνησης	1,131
Υγραέριο κίνησης (Autogas)	0,730
Diesel Θέρμανσης Κατ'οίκον	0,800

* Η μέση τιμή πανελλαδικά υπολογίζεται από τον σταθμισμένο μέσο όρο με βάση τους όγκους πωλήσεων έτους 2019 ανά τύπο καυσίμου ανά νομό.

** Δεν καταγράφεται κατανάλωση στο πετρέλαιο θέρμανσης για τη χρονική περίοδο 30/4 έως 15/10 κάθε έτους. .

Στον παρακάτω πίνακα παρουσιάζονται οι μέσες τιμές λιανικής των υγρών καυσίμων ανά Νομό

ΝΟΜΟΣ	Αμόλυβδη 95 οκτ.	Αμόλυβδη 100 οκτ.	Super	Diesel Κίνησης	Υγραέριο κίνησης (Autogas)	Diesel Θέρμανσης Κατ'οίκον
ΝΟΜΟΣ ΑΤΤΙΚΗΣ	1,387	1,598	1,642	1,107	0,688	0,785
ΝΟΜΟΣ ΑΙΤΩΛΙΑΣ ΚΑΙ ΑΚΑΡΝΑΝΙΑΣ	1,446	1,682	1,828	1,154	0,780	0,834
ΝΟΜΟΣ ΑΡΓΟΛΙΔΟΣ	1,405	1,622	1,564	1,121	0,761	0,795
ΝΟΜΟΣ ΑΡΚΑΔΙΑΣ	1,439	1,660	-	1,153	0,749	0,803
ΝΟΜΟΣ ΑΡΤΗΣ	1,415	1,637	-	1,137	0,758	0,804
ΝΟΜΟΣ ΑΧΑΪΑΣ	1,407	1,623	1,591	1,132	0,749	0,800
ΝΟΜΟΣ ΒΟΙΩΤΙΑΣ	1,414	1,642	-	1,122	0,750	0,794
ΝΟΜΟΣ ΓΡΕΒΕΝΩΝ	1,434	1,748	-	1,131	0,752	0,810
ΝΟΜΟΣ ΔΡΑΜΑΣ	1,366	1,656	1,357	1,080	0,677	0,759
ΝΟΜΟΣ ΔΩΔΕΚΑΝΗΣΟΥ	1,549	1,719	-	1,240	0,893	0,881
ΝΟΜΟΣ ΕΒΡΟΥ	1,422	1,654	-	1,130	0,791	0,796
ΝΟΜΟΣ ΕΥΒΟΙΑΣ	1,436	1,631	-	1,155	0,728	0,798
ΝΟΜΟΣ ΕΥΡΥΤΑΝΙΑΣ	1,499	1,718	-	1,210	0,785	0,849
ΝΟΜΟΣ ΖΑΚΥΝΘΟΥ	1,452	1,654	-	1,142	-	0,815
ΝΟΜΟΣ ΗΛΕΙΑΣ	1,416	1,604	-	1,120	0,718	0,798
ΝΟΜΟΣ ΗΜΑΘΙΑΣ	1,382	1,585	-	1,099	0,690	0,787
ΝΟΜΟΣ ΗΡΑΚΛΕΙΟΥ	1,465	1,638	-	1,169	0,820	0,790
ΝΟΜΟΣ ΘΕΣΠΡΩΤΙΑΣ	1,436	1,676	-	1,147	0,784	0,847
ΝΟΜΟΣ ΘΕΣΣΑΛΟΝΙΚΗΣ	1,376	1,591	1,479	1,098	0,720	0,782
ΝΟΜΟΣ ΙΩΑΝΝΙΝΩΝ	1,395	1,648	-	1,123	0,733	0,790
ΝΟΜΟΣ ΚΑΒΑΛΑΣ	1,413	1,626	-	1,128	0,754	0,798
ΝΟΜΟΣ ΚΑΡΔΙΤΣΗΣ	1,427	1,638	-	1,135	0,722	0,797
ΝΟΜΟΣ ΚΑΣΤΟΡΙΑΣ	1,435	1,616	-	1,144	0,716	0,820
ΝΟΜΟΣ ΚΕΡΚΥΡΑΣ	1,469	1,669	-	1,189	0,897	0,861
ΝΟΜΟΣ ΚΕΦΑΛΛΗΝΙΑΣ	1,499	1,682	-	1,235	0,890	0,849
ΝΟΜΟΣ ΚΙΛΚΙΣ	1,401	1,675	-	1,112	0,750	0,788
ΝΟΜΟΣ ΚΟΖΑΝΗΣ	1,404	1,591	-	1,117	0,718	0,796
ΝΟΜΟΣ ΚΟΡΙΝΘΙΑΣ	1,408	1,625	-	1,125	0,738	0,779
ΝΟΜΟΣ ΚΥΚΛΑΔΩΝ	1,656	1,841	-	1,354	0,873	0,940
ΝΟΜΟΣ ΛΑΚΩΝΙΑΣ	1,446	1,644	1,440	1,150	0,778	0,808
ΝΟΜΟΣ ΛΑΡΙΣΗΣ	1,402	1,617	-	1,112	0,724	0,793
ΝΟΜΟΣ ΛΑΣΙΘΙΟΥ	1,472	1,689	1,745	1,167	0,832	0,857
ΝΟΜΟΣ ΛΕΣΒΟΥ	1,529	1,755	-	1,259	0,818	0,927
ΝΟΜΟΣ ΛΕΥΚΑΔΟΣ	1,474	1,653	1,520	1,169	0,755	0,828
ΝΟΜΟΣ ΜΑΓΝΗΣΙΑΣ	1,458	1,663	-	1,161	0,748	0,842
ΝΟΜΟΣ ΜΕΣΣΗΝΙΑΣ	1,427	1,652	-	1,119	0,743	0,816
ΝΟΜΟΣ ΞΑΝΘΗΣ	1,442	1,661	-	1,158	0,736	0,803
ΝΟΜΟΣ ΠΕΛΛΗΣ	1,386	1,567	-	1,097	0,708	0,778
ΝΟΜΟΣ ΠΙΕΡΙΑΣ	1,394	1,599	-	1,098	0,748	0,775
ΝΟΜΟΣ ΠΡΕΒΕΖΗΣ	1,411	1,584	-	1,115	0,709	0,788
ΝΟΜΟΣ ΡΕΘΥΜΝΗΣ	1,481	1,669	-	1,187	0,810	0,868
ΝΟΜΟΣ ΡΟΔΟΠΗΣ	1,430	1,621	-	1,127	0,769	0,804
ΝΟΜΟΣ ΣΑΜΟΥ	1,573	1,722	-	1,261	0,798	0,879
ΝΟΜΟΣ ΣΕΡΡΩΝ	1,398	1,596	-	1,095	0,763	0,779
ΝΟΜΟΣ ΤΡΙΚΑΛΩΝ	1,399	1,634	-	1,112	0,717	0,777
ΝΟΜΟΣ ΦΘΙΩΤΙΔΟΣ	1,433	1,695	1,737	1,142	0,767	0,819
ΝΟΜΟΣ ΦΛΩΡΙΝΗΣ	1,404	1,673	-	1,141	0,751	0,790
ΝΟΜΟΣ ΦΩΚΙΔΟΣ	1,468	1,695	-	1,208	0,799	0,838
ΝΟΜΟΣ ΧΑΛΚΙΔΙΚΗΣ	1,423	1,618	-	1,137	0,751	0,796

ΝΟΜΟΣ ΧΑΝΙΩΝ	1,458	1,669	-	1,179	0,817	0,830
ΝΟΜΟΣ ΧΙΟΥ	1,455	1,739	-	1,224	0,969	0,808

2. Απλή Αμόλυβδη Βενζίνη 95 οκτανίων¹

2. α. Διαμόρφωση τιμής

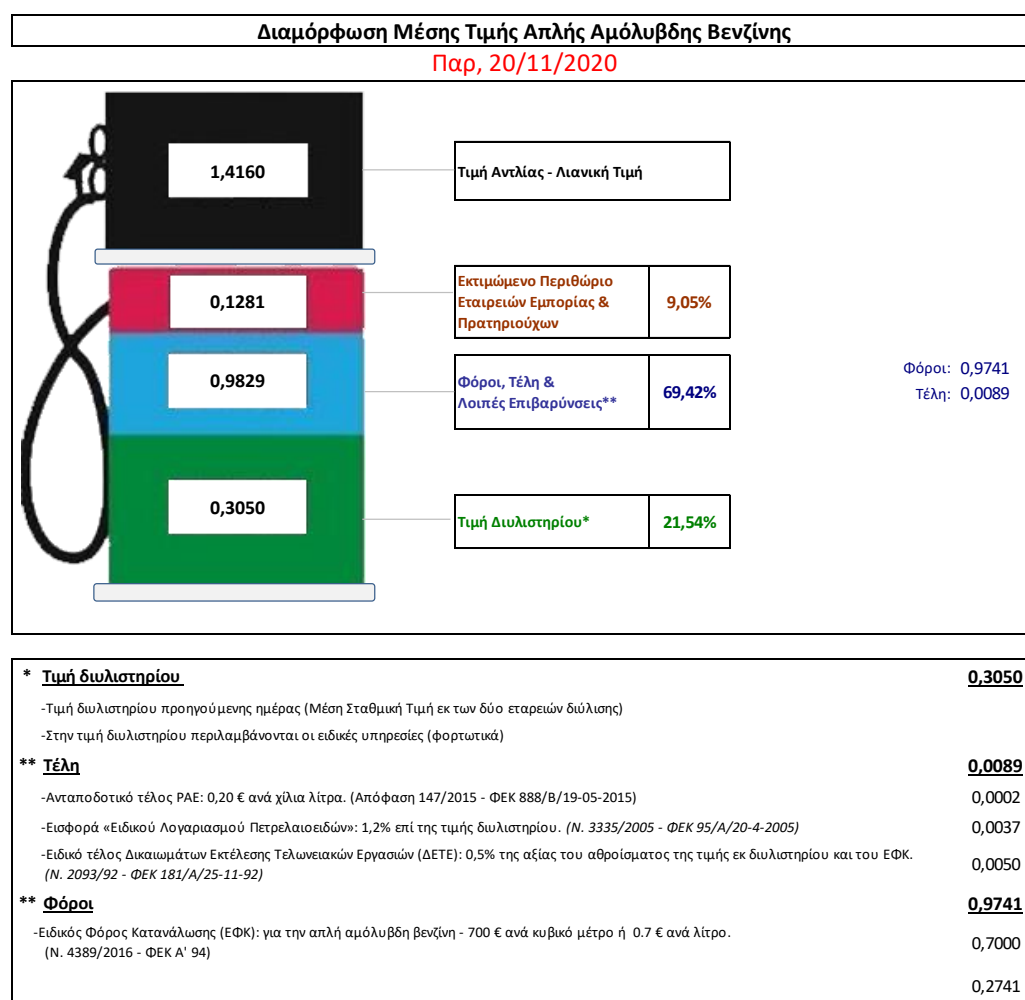
Η τιμή διυλιστηρίου της απλής αμόλυβδης βενζίνης 95 οκτανίων για την Πέμπτη 19/11/2020 διαμορφώθηκε στα 0,3050€ ανά λίτρο. Σε σχέση με την τιμή διυλιστηρίου της προηγούμενης εβδομάδας (12/11/2020) σημειώθηκε μείωση κατά 0,0024 ευρώ ανά λίτρο (0,24 λεπτά).

Οι φόροι, τα τέλη και οι λοιπές επιβαρύνσεις αντιστοιχούν σε 0,9829 € ανά λίτρο.

Η μέση τιμή λιανικής της απλής αμόλυβδης βενζίνης 95 οκτανίων για την Παρασκευή 20/11/2020 διαμορφώθηκε στα 1,416 € ανά λίτρο. Σε σχέση με την τιμή της προηγούμενης εβδομάδας (13/11/2020) σημειώθηκε αύξηση κατά 0,005 ευρώ ανά λίτρο (0,5 λεπτά).

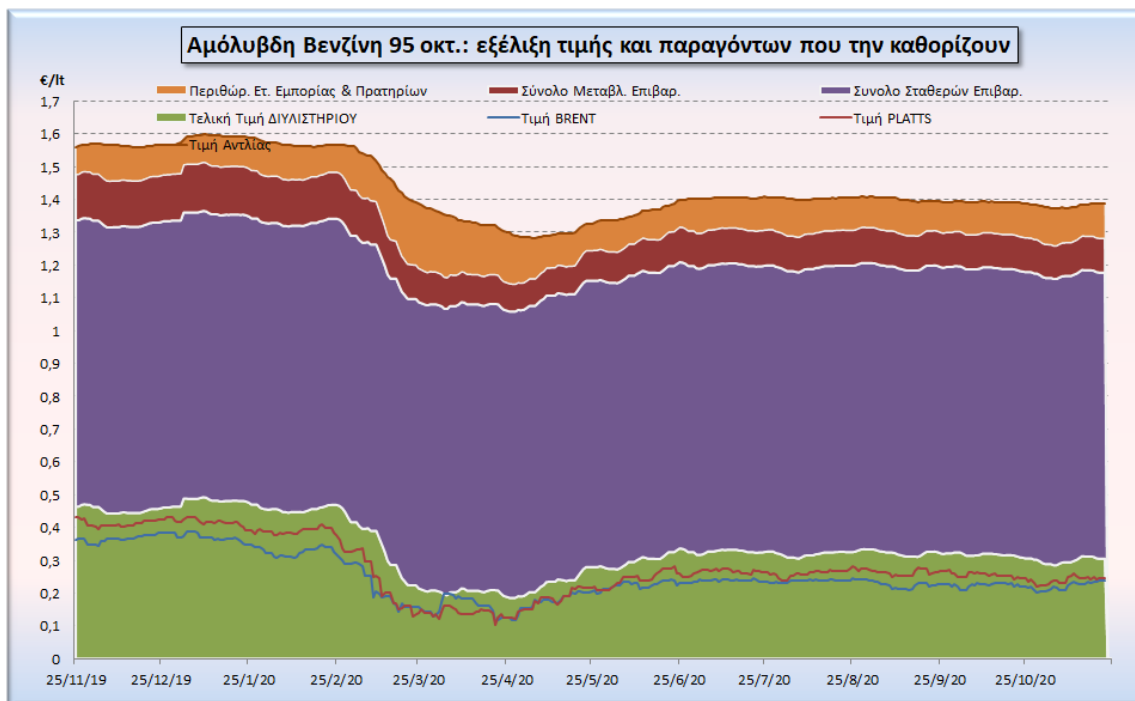
Το εκτιμώμενο περιθώριο των πρατηριούχων και των εταιρειών εμπορίας υπολογίζεται κατά μέσο όρο στα 0,1281 ανά λίτρο (12,81λεπτά).

Η τελική τιμή λιανικής διαμορφώνεται από την τιμή διυλιστηρίου κατά 21,54%, από τους φόρους (σταθερούς και μεταβλητούς) κατά 69,42%, και από τα εκτιμώμενα περιθώρια των εταιρειών εμπορίας, των μεταφορέων υγρών καυσίμων και των πρατηρίων κατά 9,05 % (βλ. παρακάτω πίνακα).



¹ Σημειώνεται ότι σύμφωνα με το αρ. 29, του Ν. 4546/2018 (ΦΕΚ Α' 101), από 1/1/2019 η βενζίνη που καταναλώνεται εγχώρια για χρήση στις μεταφορές αναμειγνύεται υποχρεωτικά είτε με αυτούσια βιοαιθανολή είτε με βιοαιθέρες που παράγονται από αλκοόλες βιολογικής προέλευσης. Η συμμετοχή της αυτούσιας βιοαιθανόλης και της αλκοόλης βιολογικής προέλευσης που χρησιμοποιείται για την παραγωγή βιοαιθέρων επί του ενεργειακού περιεχομένου του τελικού μείγματος βενζίνης ορίζεται σε ποσοστό 1% για το έτος 2019 και 3,3% για τα έτη από το 2020 και μετά.

Η εξέλιξη των διεθνών τιμών Brent, Platts (HCIF/MED), των τιμών διυλιστηρίου και των τιμών λιανικής της απλής αμόλυβδης βενζίνης 95 οκτ., καθώς και των αντίστοιχων ενδεικτικών περιθωρίων εμπορίας για το διάστημα των τελευταίων 12 μηνών παρουσιάζονται στο ακόλουθο διάγραμμα:



2. β. Χονδρική Τιμή Πώλησης

Αναλυτικά, οι μέσες κατώτατες και ανώτατες τιμές χονδρικής, καθώς και η διάμεσος τιμή ανά νομό παρουσιάζονται στον επόμενο πίνακα:

Τιμές Χονδρικής Πώλησης Απλής Αμόλυβδης Βενζίνης ανά Νομό Παρασκευή, 20 Νοεμβρίου 2020

ΝΟΜΟΣ	ΜΕΣΗ ΚΑΤΩΤΑΤΗ ΜΕ ΦΠΑ	ΜΕΣΗ ΑΝΩΤΑΤΗ ΜΕ ΦΠΑ	ΔΙΑΜΕΣΟΣ ΤΙΜΗ
ΝΟΜΟΣ ΑΙΤΩΛΙΑΣ ΚΑΙ ΑΚΑΡΝΑΝΙΑΣ	1,271	1,317	1,294
ΝΟΜΟΣ ΑΡΓΟΛΙΔΟΣ	1,284	1,361	1,323
ΝΟΜΟΣ ΑΡΚΑΔΙΑΣ	1,276	1,322	1,299
ΝΟΜΟΣ ΑΡΤΗΣ	1,271	1,327	1,299
ΝΟΜΟΣ ΑΤΤΙΚΗΣ	1,289	1,398	1,343
ΝΟΜΟΣ ΑΧΑΪΑΣ	1,271	1,321	1,296
ΝΟΜΟΣ ΒΟΙΩΤΙΑΣ	1,273	1,360	1,316
ΝΟΜΟΣ ΓΡΕΒΕΝΩΝ	1,301	1,311	1,306
ΝΟΜΟΣ ΔΡΑΜΑΣ	1,284	1,316	1,300
ΝΟΜΟΣ ΔΩΔΕΚΑΝΗΣΟΥ	1,325	1,444	1,385
ΝΟΜΟΣ ΕΒΡΟΥ	1,285	1,339	1,312
ΝΟΜΟΣ ΕΥΒΟΙΑΣ	1,271	1,332	1,301
ΝΟΜΟΣ ΕΥΡΥΤΑΝΙΑΣ	1,319	1,329	1,324
ΝΟΜΟΣ ΖΑΚΥΝΘΟΥ	1,271	1,328	1,300
ΝΟΜΟΣ ΗΛΕΙΑΣ	1,281	1,343	1,312
ΝΟΜΟΣ ΗΜΑΘΙΑΣ	1,269	1,299	1,284
ΝΟΜΟΣ ΗΡΑΚΛΕΙΟΥ	1,307	1,374	1,341
ΝΟΜΟΣ ΘΕΣΠΡΩΤΙΑΣ	1,287	1,321	1,304
ΝΟΜΟΣ ΘΕΣΣΑΛΟΝΙΚΗΣ	1,285	1,327	1,306

ΝΟΜΟΣ ΙΩΑΝΝΙΝΩΝ	1,272	1,324	1,298
ΝΟΜΟΣ ΚΑΒΑΛΑΣ	1,275	1,324	1,299
ΝΟΜΟΣ ΚΑΡΔΙΤΣΗΣ	1,286	1,330	1,308
ΝΟΜΟΣ ΚΑΣΤΟΡΙΑΣ	1,302	1,339	1,320
ΝΟΜΟΣ ΚΕΡΚΥΡΑΣ	1,303	1,355	1,329
ΝΟΜΟΣ ΚΕΦΑΛΛΗΝΙΑΣ	1,319	1,357	1,338
ΝΟΜΟΣ ΚΙΛΚΙΣ	1,281	1,294	1,288
ΝΟΜΟΣ ΚΟΖΑΝΗΣ	1,273	1,309	1,291
ΝΟΜΟΣ ΚΟΡΙΝΘΙΑΣ	1,307	1,371	1,339
ΝΟΜΟΣ ΚΥΚΛΑΔΩΝ	1,351	1,511	1,431
ΝΟΜΟΣ ΛΑΚΩΝΙΑΣ	1,293	1,353	1,323
ΝΟΜΟΣ ΛΑΡΙΣΗΣ	1,271	1,317	1,294
ΝΟΜΟΣ ΛΑΣΙΘΙΟΥ	1,319	1,355	1,337
ΝΟΜΟΣ ΛΕΣΒΟΥ	1,289	1,378	1,333
ΝΟΜΟΣ ΛΕΥΚΑΔΟΣ	1,288	1,329	1,308
ΝΟΜΟΣ ΜΑΓΝΗΣΙΑΣ	1,271	1,381	1,326
ΝΟΜΟΣ ΜΕΣΣΗΝΙΑΣ	1,285	1,365	1,325
ΝΟΜΟΣ ΞΑΝΘΗΣ	1,278	1,300	1,289
ΝΟΜΟΣ ΠΕΛΛΗΣ	1,272	1,314	1,293
ΝΟΜΟΣ ΠΙΕΡΙΑΣ	1,273	1,331	1,302
ΝΟΜΟΣ ΠΡΕΒΕΖΗΣ	1,296	1,328	1,312
ΝΟΜΟΣ ΡΕΘΥΜΝΗΣ	1,328	1,368	1,348
ΝΟΜΟΣ ΡΟΔΟΠΗΣ	1,285	1,315	1,300
ΝΟΜΟΣ ΣΑΜΟΥ	1,289	1,409	1,349
ΝΟΜΟΣ ΣΕΡΡΩΝ	1,279	1,310	1,294
ΝΟΜΟΣ ΤΡΙΚΑΛΩΝ	1,278	1,326	1,302
ΝΟΜΟΣ ΦΘΙΩΤΙΔΟΣ	1,278	1,314	1,296
ΝΟΜΟΣ ΦΛΩΡΙΝΗΣ	1,287	1,307	1,297
ΝΟΜΟΣ ΦΩΚΙΔΟΣ	1,297	1,334	1,315
ΝΟΜΟΣ ΧΑΛΚΙΔΙΚΗΣ	1,273	1,326	1,300
ΝΟΜΟΣ ΧΑΝΙΩΝ	1,311	1,371	1,341
ΝΟΜΟΣ ΧΙΟΥ	1,279	1,364	1,322
ΣΤΑΘΜΙΣΜΕΝΟΣ Μ.Ο.*	1,288	1,364	1,326

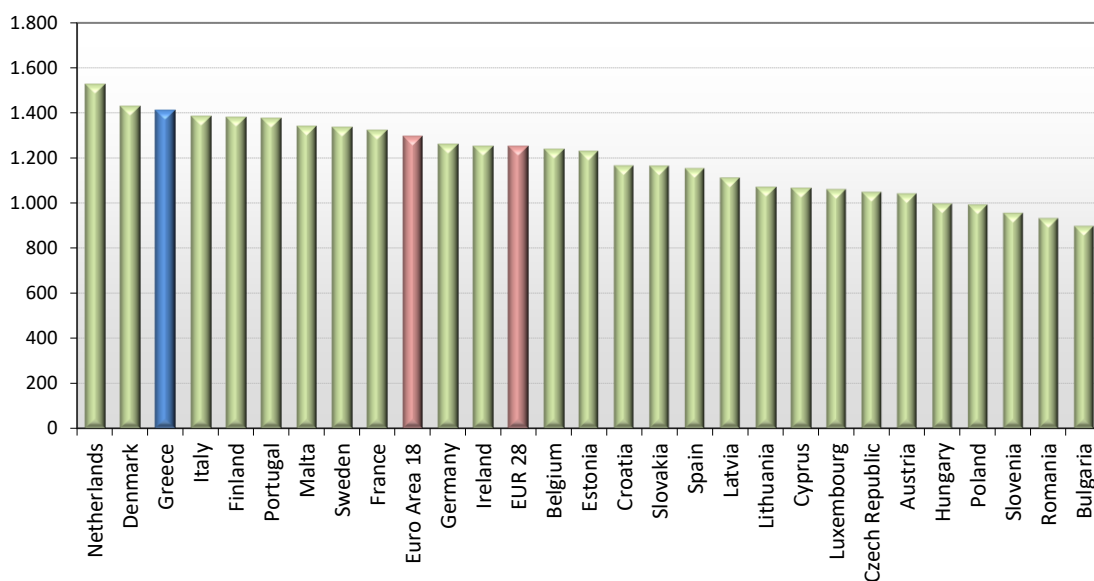
* Μέσοι όροι ελάχιστων και μέγιστων τιμών χονδρικής όπως υποβάλλονται από τις εταιρείες εμπορίας στο Παρατηρητήριο Τιμών βάσει της ΚΥΑ 978/24-10-2011.

Η στάθμιση γίνεται βάσει των όγκων πωλήσεων έτους 2019 ανά τύπο καυσίμου και ανά νομό.

2. γ. Συγκριτικά στοιχεία με Ε.Ε.

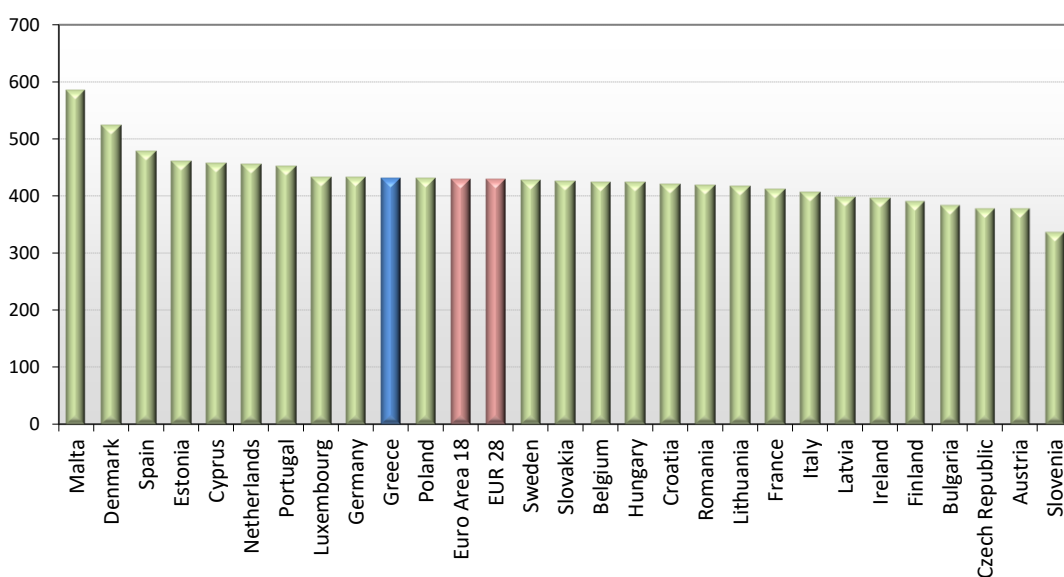
Οι λιανικές τιμές αμόλυβδης βενζίνης με φόρους και προ φόρων στις 27 χώρες της Ε.Ε. για τις 16/11/2020 (τελευταία επίσημα στοιχεία) παρουσιάζονται συγκριτικά κατά φθίνουσα σειρά στα παρακάτω διαγράμματα:

Euro-super 95 (weekly prices with taxes) - 16/11/2020



Πηγή: European Commission

Euro-super 95 (weekly prices without taxes) - 16/11/2020



Πηγή: European Commission

Αναλυτικά στοιχεία για τις τιμές καυσίμων και τους φόρους στις 27 χώρες της Ε.Ε. παρουσιάζονται στην ιστοσελίδα της Ευρωπαϊκής Επιτροπής: http://ec.europa.eu/energy/observatory/oil/bulletin_en.htm

*Οι συγκρίσεις των τιμών μεταξύ των διαφόρων χωρών θα πρέπει να γίνονται με ιδιαίτερη προσοχή εξαιτίας των διαφορών στην ποιότητα των προϊόντων, στις πρακτικές μάρκετινγκ, στις δομές της αγοράς και στις καταναλωτικές συνήθειες που επικρατούν σε κάθε χώρα.

3. Πετρέλαιο Κίνησης (Biodiesel)

3. α. Διαμόρφωση τιμής

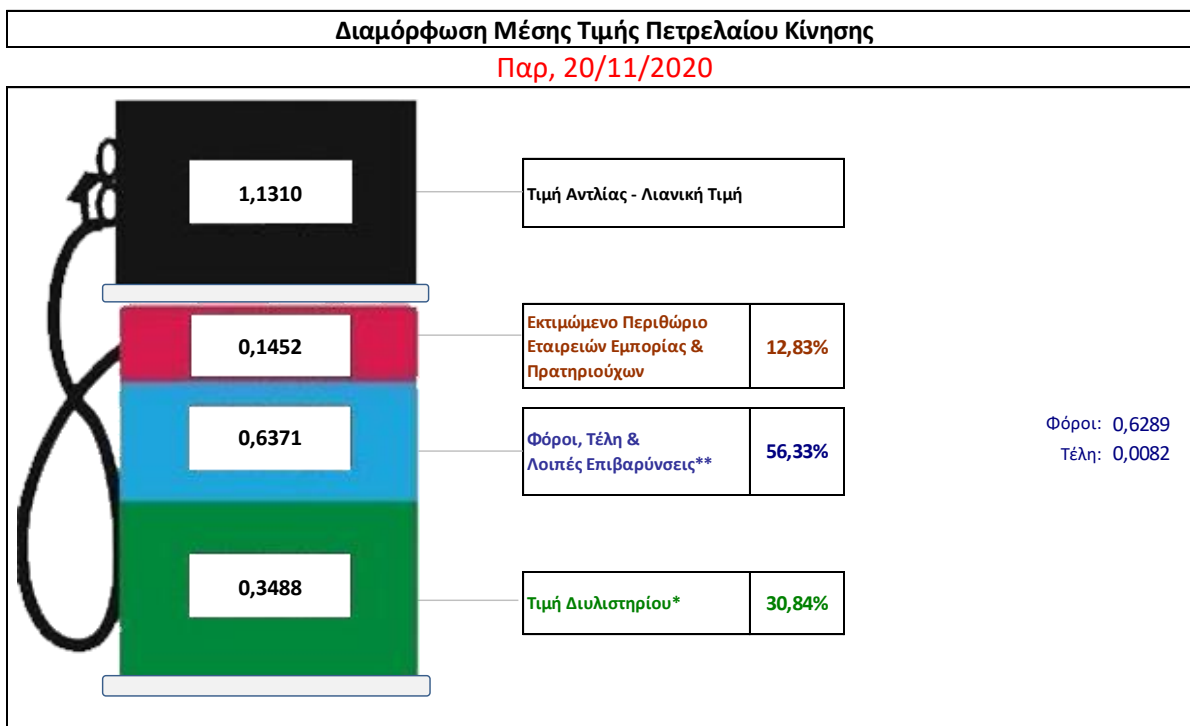
Η τιμή διυλιστηρίου του πετρελαίου κίνησης για την Πέμπτη 19/11/2020 διαμορφώθηκε στα 0,3488 € ανά λίτρο. Σε σχέση με την τιμή διυλιστηρίου της προηγούμενης εβδομάδας (12/11/2020) σημειώθηκε αύξηση κατά 0,0047€ ανά λίτρο (0,47λεπτά).

Οι φόροι, τα τέλη και οι λοιπές επιβαρύνσεις αντιστοιχούν σε 0,6371 € ανά λίτρο.

Η μέση τιμή λιανικής του πετρελαίου κίνησης για την Παρασκευή 20/11/2020 διαμορφώθηκε στα 1,1310 € ανά λίτρο. Σε σχέση με την τιμή της προηγούμενης εβδομάδας (13/11/2020) σημειώθηκε αύξηση κατά 0,006€ ανά λίτρο (0,6λεπτά).

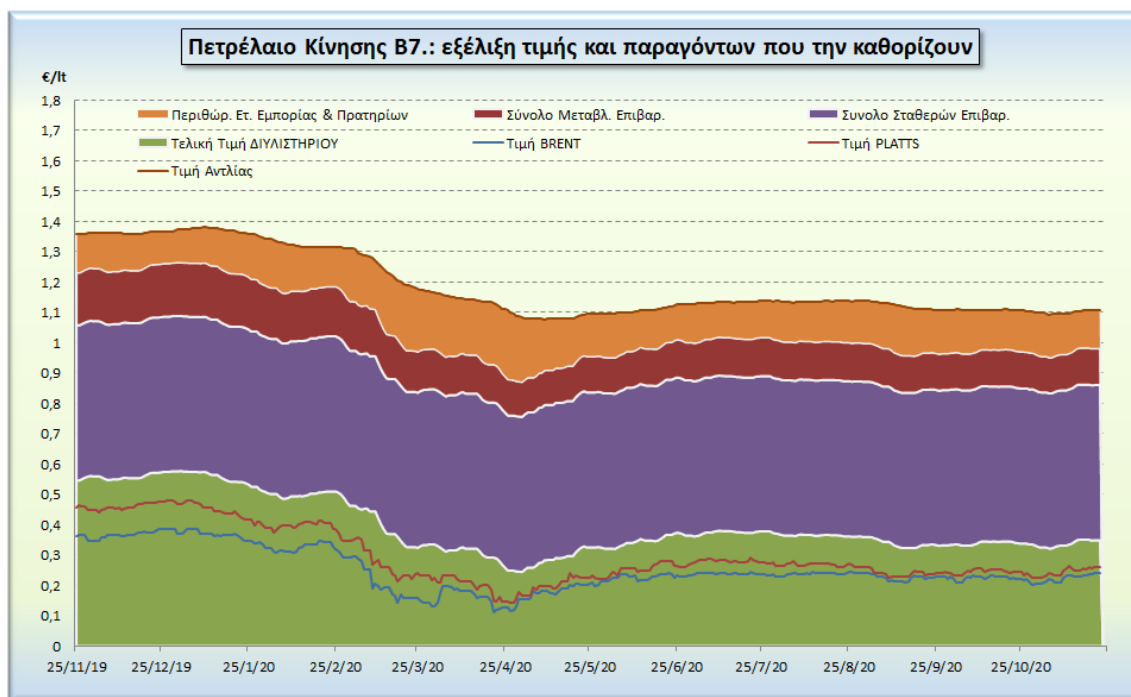
Το εκτιμώμενο περιθώριο των πρατηριούχων και των εταιρειών εμπορίας υπολογίζεται κατά μέσο όρο στα 0,1452€ ανά λίτρο (14,52 λεπτά).

Η τελική τιμή λιανικής διαμορφώνεται από την τιμή διυλιστηρίου κατά 30,84%, από τους φόρους σταθερούς και μεταβλητούς) κατά 56,33 %, και από τα εκτιμώμενα περιθώρια των εταιρειών εμπορίας, των μεταφορέων υγρών καυσίμων και των πρατηρίων κατά 12,83 % (βλ. παρακάτω πίνακα).



* Τιμή διυλιστηρίου	0,3488
-Τιμή διυλιστηρίου προηγούμενης ημέρας (Μέση Σταθμική Τιμή εκ των δύο εταιρειών διύλισης)	
-Στην τιμή διυλιστηρίου περιλαμβάνονται οι ειδικές υπηρεσίες (φορτωτικά)	
** Τέλη	0,0082
-Ανταποδοτικό τέλος ΡΑΕ: 0,20 € ανά χίλια λίτρα. (Απόφαση 147/2015 - ΦΕΚ 888/Β/19-05-2015)	0,0002
-Εισφορά «Ειδικού Λογαριασμού Πετρελαιοειδών»: 1,2% επί της τιμής διυλιστηρίου. (Ν. 3335/2005 - ΦΕΚ 95/Α/20-4-2005)	0,0042
-Ειδικό τέλος Δικαιωμάτων Εκτέλεσης Τελωνειακών Εργασιών (ΔΕΤΕ): 0,5% της αξίας του αθροίσματος της τιμής εκ διυλιστηρίου και του ΕΦΚ. (Ν. 2093/92 - ΦΕΚ 181/Α/25-11-92)	0,0038
** Φόροι	0,6289
-Ειδικός Φόρος Κατανάλωσης (ΕΦΚ): για το πετρέλαιο κίνησης - 410 € ανά κυβικό μέτρο ή 0,41 € ανά λίτρο. (Ν. 4389/2016 - ΦΕΚ Α' 94)	0,4100
-Φόρος Προστιθέμενης Αξίας (ΦΠΑ): 24% επί του συνόλου της τιμής διυλιστηρίου των μικτών ονομαστικών περιθωρίων κέρδους και των παραπάνω φορολογικών επιβαρύνσεων. (Ν. 2859/2000 όπως τροποποιήθηκε και ισχύει με το Ν. 4389/2016 (ΦΕΚ Α' 94)	0,2189

Η εξέλιξη των διεθνών τιμών Brent, Platts (HCIF/MED), των τιμών διυλιστηρίου και των τιμών λιανικής για το πετρέλαιο κίνησης, καθώς και των αντίστοιχων ενδεικτικών περιθωρίων εμπορίας για το διάστημα των τελευταίων 12 μηνών παρουσιάζονται στο ακόλουθο διάγραμμα:



3. β. Χονδρική Τιμή Πώλησης

Αναλυτικά, οι μέσες κατώτατες και ανώτατες τιμές χονδρικής, καθώς και η διάμεσος τιμή ανά νομό παρουσιάζονται στον επόμενο πίνακα:

Τιμές Χονδρικής Πώλησης Πετρελαίου Κίνησης ανά Νομό

Παρασκευή, 20 Νοεμβρίου 2020

ΝΟΜΟΣ	ΜΕΣΗ ΚΑΤΩΤΑΤΗ ΜΕ ΦΠΑ	ΜΕΣΗ ΑΝΩΤΑΤΗ ΜΕ ΦΠΑ	ΔΙΑΜΕΣΟΣ ΤΙΜΗ
ΝΟΜΟΣ ΑΙΤΩΛΙΑΣ ΚΑΙ ΑΚΑΡΝΑΝΙΑΣ	0,966	1,034	1,000
ΝΟΜΟΣ ΑΡΓΟΛΙΔΟΣ	0,983	1,065	1,024
ΝΟΜΟΣ ΑΡΚΑΔΙΑΣ	0,970	1,043	1,007
ΝΟΜΟΣ ΑΡΤΗΣ	0,968	1,034	1,001
ΝΟΜΟΣ ΑΤΤΙΚΗΣ	0,967	1,102	1,034
ΝΟΜΟΣ ΑΧΑΪΑΣ	0,965	1,023	0,994
ΝΟΜΟΣ ΒΟΙΩΤΙΑΣ	0,970	1,055	1,013
ΝΟΜΟΣ ΓΡΕΒΕΝΩΝ	0,996	1,012	1,004
ΝΟΜΟΣ ΔΡΑΜΑΣ	0,977	1,009	0,993
ΝΟΜΟΣ ΔΩΔΕΚΑΝΗΣΟΥ	1,042	1,152	1,097
ΝΟΜΟΣ ΕΒΡΟΥ	0,984	1,045	1,014
ΝΟΜΟΣ ΕΥΒΟΙΑΣ	0,966	1,043	1,005
ΝΟΜΟΣ ΕΥΡΥΤΑΝΙΑΣ	1,014	1,033	1,023
ΝΟΜΟΣ ΖΑΚΥΝΘΟΥ	0,967	1,048	1,008
ΝΟΜΟΣ ΗΛΕΙΑΣ	0,975	1,049	1,012
ΝΟΜΟΣ ΗΜΑΘΙΑΣ	0,968	1,012	0,990

ΝΟΜΟΣ ΗΡΑΚΛΕΙΟΥ	1,004	1,081	1,042
ΝΟΜΟΣ ΘΕΣΠΡΩΤΙΑΣ	0,979	1,023	1,001
ΝΟΜΟΣ ΘΕΣΣΑΛΟΝΙΚΗΣ	0,978	1,033	1,006
ΝΟΜΟΣ ΙΩΑΝΝΙΝΩΝ	0,967	1,046	1,007
ΝΟΜΟΣ ΚΑΒΑΛΑΣ	0,971	1,027	0,999
ΝΟΜΟΣ ΚΑΡΔΙΤΣΗΣ	0,984	1,036	1,010
ΝΟΜΟΣ ΚΑΣΤΟΡΙΑΣ	0,985	1,041	1,013
ΝΟΜΟΣ ΚΕΡΚΥΡΑΣ	1,002	1,059	1,031
ΝΟΜΟΣ ΚΕΦΑΛΛΗΝΙΑΣ	1,012	1,068	1,040
ΝΟΜΟΣ ΚΙΛΚΙΣ	0,977	1,005	0,991
ΝΟΜΟΣ ΚΟΖΑΝΗΣ	0,970	1,019	0,995
ΝΟΜΟΣ ΚΟΡΙΝΘΙΑΣ	0,978	1,055	1,017
ΝΟΜΟΣ ΚΥΚΛΑΔΩΝ	1,052	1,180	1,116
ΝΟΜΟΣ ΛΑΚΩΝΙΑΣ	0,990	1,063	1,026
ΝΟΜΟΣ ΛΑΡΙΣΗΣ	0,970	1,027	0,999
ΝΟΜΟΣ ΛΑΣΙΘΙΟΥ	1,018	1,048	1,033
ΝΟΜΟΣ ΛΕΣΒΟΥ	0,997	1,091	1,044
ΝΟΜΟΣ ΛΕΥΚΑΔΟΣ	0,981	1,039	1,010
ΝΟΜΟΣ ΜΑΓΝΗΣΙΑΣ	0,969	1,095	1,032
ΝΟΜΟΣ ΜΕΣΣΗΝΙΑΣ	0,982	1,077	1,029
ΝΟΜΟΣ ΞΑΝΘΗΣ	0,974	1,005	0,989
ΝΟΜΟΣ ΠΕΛΛΗΣ	0,970	1,023	0,996
ΝΟΜΟΣ ΠΙΕΡΙΑΣ	0,971	1,027	0,999
ΝΟΜΟΣ ΠΡΕΒΕΖΗΣ	0,978	1,014	0,996
ΝΟΜΟΣ ΡΕΘΥΜΝΗΣ	1,025	1,075	1,050
ΝΟΜΟΣ ΡΟΔΟΠΗΣ	0,978	1,031	1,004
ΝΟΜΟΣ ΣΑΜΟΥ	1,002	1,101	1,051
ΝΟΜΟΣ ΣΕΡΡΩΝ	0,976	1,021	0,998
ΝΟΜΟΣ ΤΡΙΚΑΛΩΝ	0,972	1,039	1,006
ΝΟΜΟΣ ΦΘΙΩΤΙΔΟΣ	0,974	1,027	1,001
ΝΟΜΟΣ ΦΛΩΡΙΝΗΣ	0,988	1,017	1,003
ΝΟΜΟΣ ΦΩΚΙΔΟΣ	0,990	1,051	1,021
ΝΟΜΟΣ ΧΑΛΚΙΔΙΚΗΣ	0,973	1,025	0,999
ΝΟΜΟΣ ΧΑΝΙΩΝ	1,015	1,077	1,046
ΝΟΜΟΣ ΧΙΟΥ	0,980	1,079	1,030
ΣΤΑΘΜΙΣΜΕΝΟΣ Μ.Ο.*	0,978	1,059	1,018

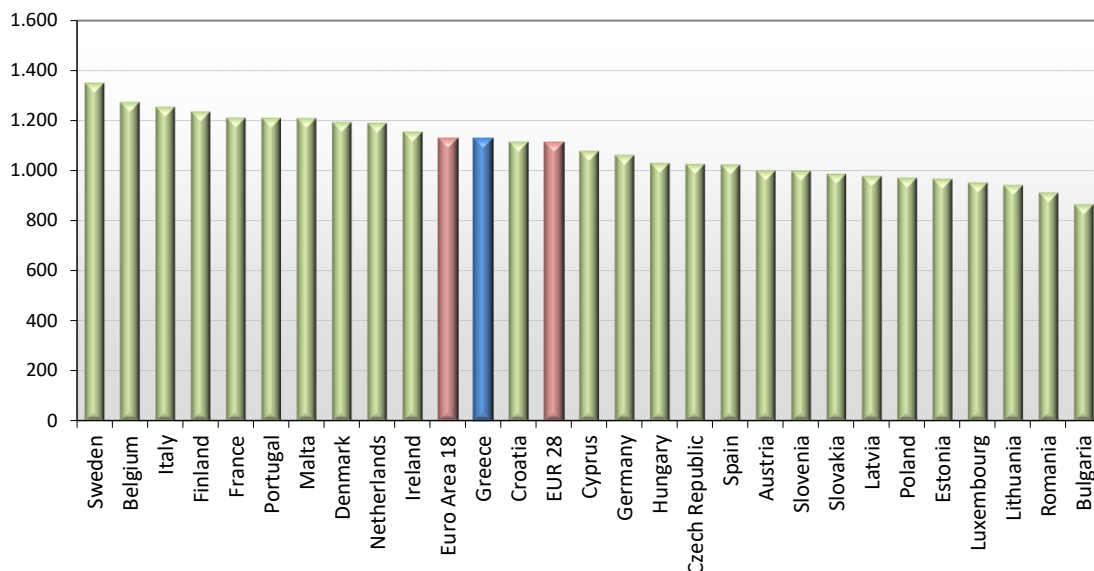
* Μέσοι όροι ελάχιστων και μέγιστων τιμών χονδρικής όπως υποβάλλονται από τις εταιρείες εμπορίας στο Παρατηρητήριο Τιμών βάσει της ΚΥΑ 978/24-10-2011.

Η στάθμιση γίνεται βάσει των όγκων πωλήσεων έτους 2019 ανά τύπο καυσίμου και ανά νομό.

3. γ. Συγκριτικά στοιχεία με Ε.Ε.

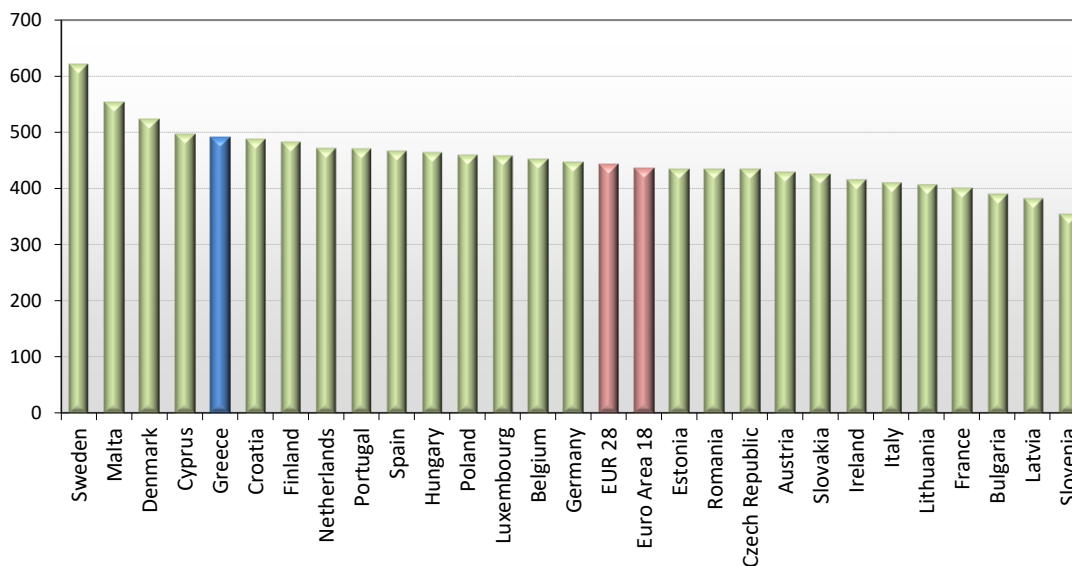
Οι λιανικές τιμές πετρελαίου κίνησης με φόρους και προ φόρων στις 27 χώρες της Ε.Ε. για τις 16/11/2020 (τελευταία επίσημα στοιχεία) παρουσιάζονται συγκριτικά κατά φθίνουσα σειρά στα παρακάτω διαγράμματα:

Automotive gas oil (weekly prices with taxes) - 16/11/2020



Πηγή: European Commission

Automotive gas oil (weekly prices without taxes) - 16/11/2020



Πηγή: European Commission

Αναλυτικά στοιχεία για τις τιμές καυσίμων και τους φόρους στις 27 χώρες της Ε.Ε. παρουσιάζονται στην ιστοσελίδα της Ευρωπαϊκής Επιτροπής: http://ec.europa.eu/energy/observatory/oil/bulletin_en.htm

*Οι συγκρίσεις των τιμών μεταξύ των διαφόρων χωρών θα πρέπει να γίνονται με ιδιαίτερη προσοχή εξαιτίας των διαφορών στην ποιότητα των προϊόντων, στις πρακτικές μάρκετινγκ, στις δομές της αγοράς και στις καταναλωτικές συνήθειες που επικρατούν σε κάθε χώρα.

4. Πετρέλαιο Θέρμανσης (Κατ' οίκον)

4. α. Διαμόρφωση τιμής

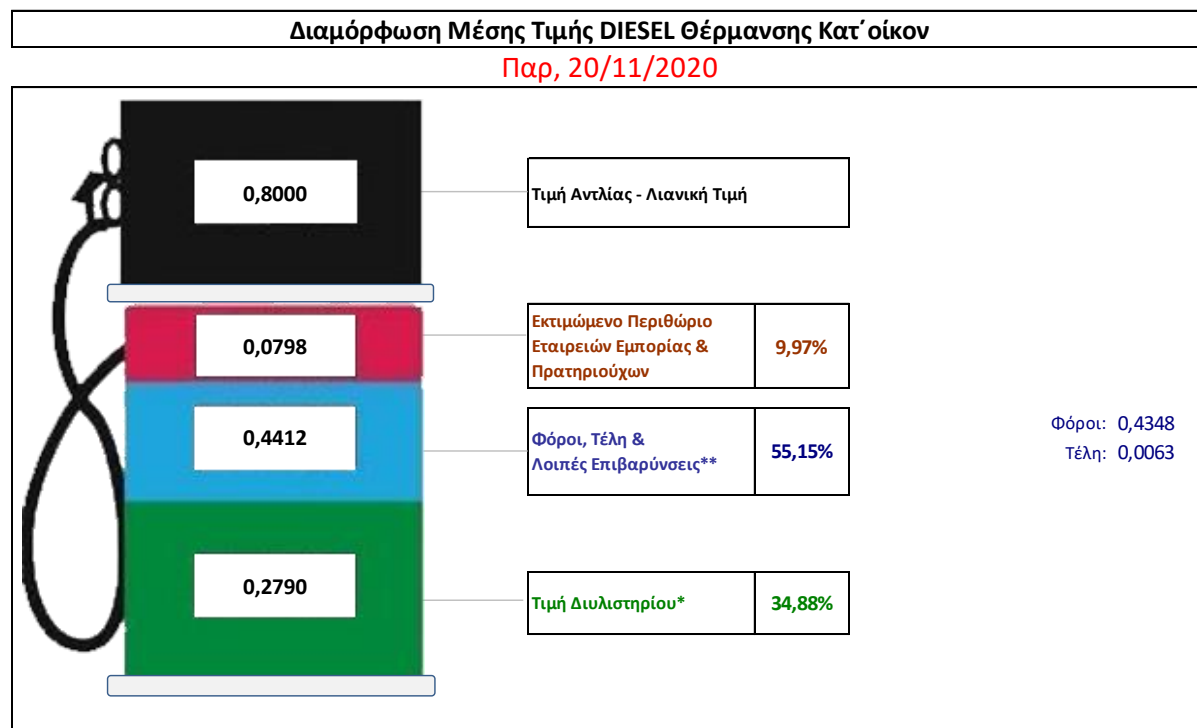
Η τιμή διυλιστηρίου του πετρελαίου θέρμανσης για την Πέμπτη 19/11/2020 διαμορφώθηκε στα 0,2790 € λίτρο. Σε σχέση με την τιμή διυλιστηρίου της προηγούμενης εβδομάδας (12/11/2020) σημειώθηκε αύξηση κατά 0,0077€ ανά λίτρο (0,77λεπτά).

Οι φόροι, τα τέλη και οι λοιπές επιβαρύνσεις αντιστοιχούν σε 0,4412 € ανά λίτρο.

Η μέση τιμή λιανικής του πετρελαίου θέρμανσης (κατ' οίκον) για την Παρασκευή 20/11/2020 διαμορφώθηκε στο 0,800€ ανά λίτρο. Σε σχέση με την τιμή της προηγούμενης εβδομάδας (13/11/2020) σημειώθηκε αύξηση κατά 0,008€ ανά λίτρο (0,8λεπτά).

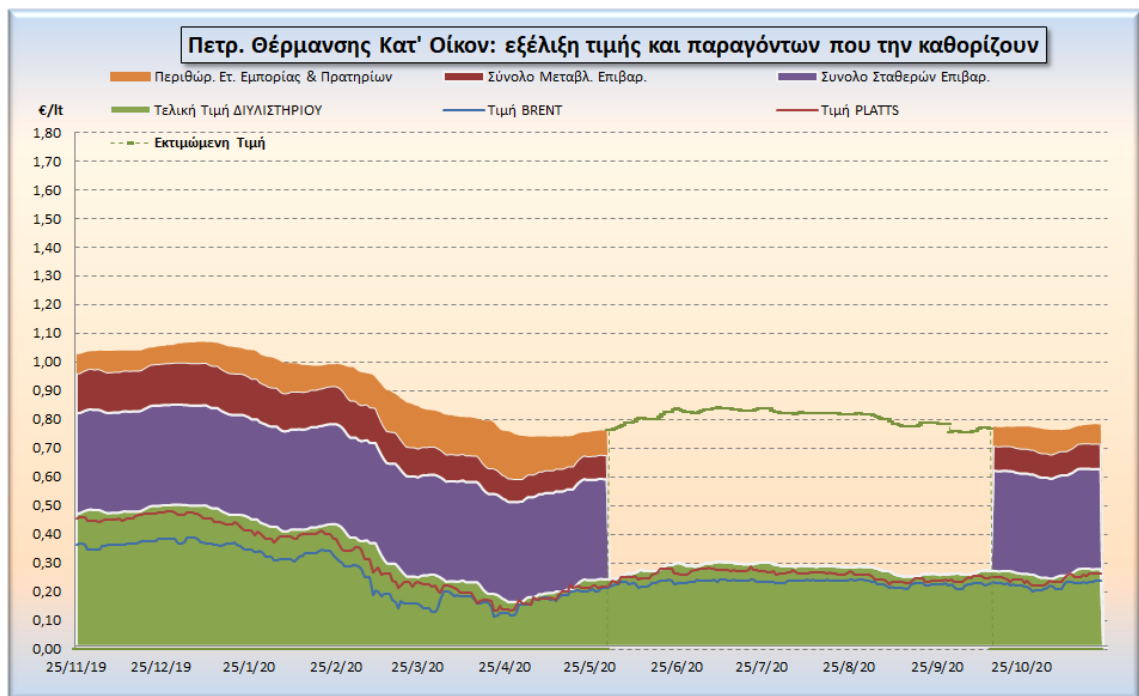
Το εκτιμώμενο περιθώριο των πρατηριούχων και των εταιρειών εμπορίας υπολογίζεται κατά μέσο όρο στα 0,0798 ανά λίτρο (7,98 λεπτά).

Η τελική τιμή λιανικής διαμορφώνεται από την τιμή διυλιστηρίου κατά 34,88%, από τους φόρους (σταθερούς και μεταβλητούς) κατά 55,15%, και από τα εκτιμώμενα περιθώρια των εταιρειών εμπορίας, των μεταφορέων υγρών καυσίμων και των πρατηρίων κατά 9,97% (βλ. παρακάτω πίνακα).



* Τιμή διυλιστηρίου	0,2790
-Τιμή διυλιστηρίου προηγούμενης ημέρας (Μέση Σταθμική Τιμή εκ των δύο εταιρειών διύλισης)	
-Στην τιμή διυλιστηρίου περιλαμβάνονται οι ειδικές υπηρεσίες (φορτωτικά)	
** Τέλη	0,0063
-Ανταποδοτικό τέλος ΡΑΕ: 0,20 € ανά χίλια λίτρα. (Απόφαση 147/2015 - ΦΕΚ 888/Β/19-05-2015)	
-Εισφορά «Ειδικού Λογαριασμού Πετρελαιοειδών»: 1,2% επί της τιμής διυλιστηρίου. (Ν. 3335/2005 - ΦΕΚ 95/Α/20-4-2005)	
-Ειδικό τέλος Δικαιωμάτων Εκτέλεσης Τελωνειακών Εργασιών (ΔΕΤΕ): 0,5% της αξίας του αθροίσματος της τιμής εκ διυλιστηρίου και του ΕΦΚ. (Ν. 2093/92 - ΦΕΚ 181/Α/25-11-92)	
** Φόροι	0,4348
-Ειδικός Φόρος Κατανάλωσης (ΕΦΚ): για το πετρέλαιο θέρμανσης - 280 € ανά κυβικό μέτρο ή 0,280 € ανά λίτρο. (Ν. 4389/2016 (ΦΕΚ Α' 94)	
-Φόρος Προστιθέμενης Αξίας (ΦΠΑ): 24% επί του συνόλου της τιμής διυλιστηρίου των μικτών ονομαστικών περιθωρίων κέρδους και των παραπάνω φορολογικών επιβαρύνσεων. (Ν. 2859/2000 όπως τροποποιήθηκε και ισχύει με το Ν. 4389/2016 (ΦΕΚ Α' 94)	

Η εξέλιξη των διεθνών τιμών Brent, Platts (HCIF/MED), των τιμών διυλιστηρίου, των τιμών λιανικής για το πετρέλαιο θέρμανσης κατ' οίκον, καθώς και των αντίστοιχων ενδεικτικών περιθωρίων εμπορίας για το διάστημα των τελευταίων 12 μηνών παρουσιάζονται στο ακόλουθο διάγραμμα:



4. β. Χονδρική Τιμή Πώλησης

Αναλυτικά, οι μέσες κατώτατες και ανώτατες τιμές χονδρικής, καθώς και η διάμεσος τιμή ανά νομό παρουσιάζονται στον επόμενο πίνακα:

Μέσες Τιμές Χονδρικής Πώλησης Πετρελαίου Θέρμανσης (κατ' οίκον) ανά Νομό Παρασκευή 20 ΝΟΕΜΒΡΙΟΥ 2020

ΝΟΜΟΣ	ΜΕΣΗ ΚΑΤΩΤΑΤΗ ΜΕ ΦΠΑ	ΜΕΣΗ ΑΝΩΤΑΤΗ ΜΕ ΦΠΑ	ΔΙΑΜΕΣΟΣ ΤΙΜΗ
ΝΟΜΟΣ ΑΙΤΩΛΙΑΣ ΚΑΙ ΑΚΑΡΝΑΝΙΑΣ	0,720	0,771	0,745
ΝΟΜΟΣ ΑΡΓΟΛΙΔΟΣ	0,727	0,756	0,742
ΝΟΜΟΣ ΑΡΚΑΔΙΑΣ	0,722	0,778	0,750
ΝΟΜΟΣ ΑΡΤΗΣ	0,717	0,753	0,735
ΝΟΜΟΣ ΑΤΤΙΚΗΣ	0,720	0,769	0,744
ΝΟΜΟΣ ΑΧΑΪΑΣ	0,716	0,747	0,731
ΝΟΜΟΣ ΒΟΙΩΤΙΑΣ	0,722	0,760	0,741
ΝΟΜΟΣ ΓΡΕΒΕΝΩΝ	0,738	0,747	0,743
ΝΟΜΟΣ ΔΡΑΜΑΣ	0,731	0,748	0,740
ΝΟΜΟΣ ΔΩΔΕΚΑΝΗΣΟΥ	0,777	0,829	0,803
ΝΟΜΟΣ ΕΒΡΟΥ	0,729	0,766	0,747
ΝΟΜΟΣ ΕΥΒΟΙΑΣ	0,719	0,760	0,740
ΝΟΜΟΣ ΕΥΡΥΤΑΝΙΑΣ	0,752	0,755	0,754
ΝΟΜΟΣ ΖΑΚΥΝΘΟΥ	0,718	0,767	0,742
ΝΟΜΟΣ ΗΛΕΙΑΣ	0,732	0,772	0,752
ΝΟΜΟΣ ΗΜΑΘΙΑΣ	0,713	0,735	0,724
ΝΟΜΟΣ ΗΡΑΚΛΕΙΟΥ	0,749	0,798	0,774
ΝΟΜΟΣ ΘΕΣΠΡΩΤΙΑΣ	0,732	0,760	0,746
ΝΟΜΟΣ ΘΕΣΣΑΛΟΝΙΚΗΣ	0,720	0,754	0,737
ΝΟΜΟΣ ΙΩΑΝΝΙΝΩΝ	0,717	0,768	0,743
ΝΟΜΟΣ ΚΑΒΑΛΑΣ	0,721	0,770	0,746
ΝΟΜΟΣ ΚΑΡΔΙΤΣΗΣ	0,734	0,760	0,747
ΝΟΜΟΣ ΚΑΣΤΟΡΙΑΣ	0,730	0,754	0,742
ΝΟΜΟΣ ΚΕΡΚΥΡΑΣ	0,743	0,796	0,770
ΝΟΜΟΣ ΚΕΦΑΛΛΗΝΙΑΣ	0,768	0,795	0,781
ΝΟΜΟΣ ΚΙΛΚΙΣ	0,726	0,739	0,733
ΝΟΜΟΣ ΚΟΖΑΝΗΣ	0,723	0,751	0,737
ΝΟΜΟΣ ΚΟΡΙΝΘΙΑΣ	0,729	0,770	0,750
ΝΟΜΟΣ ΚΥΚΛΑΔΩΝ	0,785	0,874	0,830
ΝΟΜΟΣ ΛΑΚΩΝΙΑΣ	0,743	0,776	0,759
ΝΟΜΟΣ ΛΑΡΙΣΗΣ	0,719	0,756	0,737

ΝΟΜΟΣ ΛΑΣΙΘΙΟΥ	0,757	0,793	0,775
ΝΟΜΟΣ ΛΕΣΒΟΥ	0,741	0,813	0,777
ΝΟΜΟΣ ΛΕΥΚΑΔΟΣ	0,742	0,765	0,754
ΝΟΜΟΣ ΜΑΓΝΗΣΙΑΣ	0,716	0,796	0,756
ΝΟΜΟΣ ΜΕΣΣΗΝΙΑΣ	0,726	0,807	0,767
ΝΟΜΟΣ ΞΑΝΘΗΣ	0,723	0,746	0,734
ΝΟΜΟΣ ΠΕΛΛΗΣ	0,719	0,748	0,734
ΝΟΜΟΣ ΠΙΕΡΙΑΣ	0,719	0,759	0,739
ΝΟΜΟΣ ΠΡΕΒΕΖΗΣ	0,737	0,759	0,748
ΝΟΜΟΣ ΡΕΘΥΜΝΗΣ	0,767	0,796	0,782
ΝΟΜΟΣ ΡΟΔΟΠΗΣ	0,732	0,754	0,743
ΝΟΜΟΣ ΣΑΜΟΥ	0,772	0,835	0,804
ΝΟΜΟΣ ΣΕΡΡΩΝ	0,721	0,744	0,733
ΝΟΜΟΣ ΤΡΙΚΑΛΩΝ	0,728	0,758	0,743
ΝΟΜΟΣ ΦΘΙΩΤΙΔΟΣ	0,724	0,755	0,739
ΝΟΜΟΣ ΦΛΩΡΙΝΗΣ	0,731	0,757	0,744
ΝΟΜΟΣ ΦΩΚΙΔΟΣ	0,740	0,774	0,757
ΝΟΜΟΣ ΧΑΛΚΙΔΙΚΗΣ	0,721	0,744	0,732
ΝΟΜΟΣ ΧΑΝΙΩΝ	0,748	0,788	0,768
ΝΟΜΟΣ ΧΙΟΥ	0,749	0,781	0,765
ΣΤΑΘΜΙΣΜΕΝΟΣ Μ.Ο.	0,724	0,764	0,744

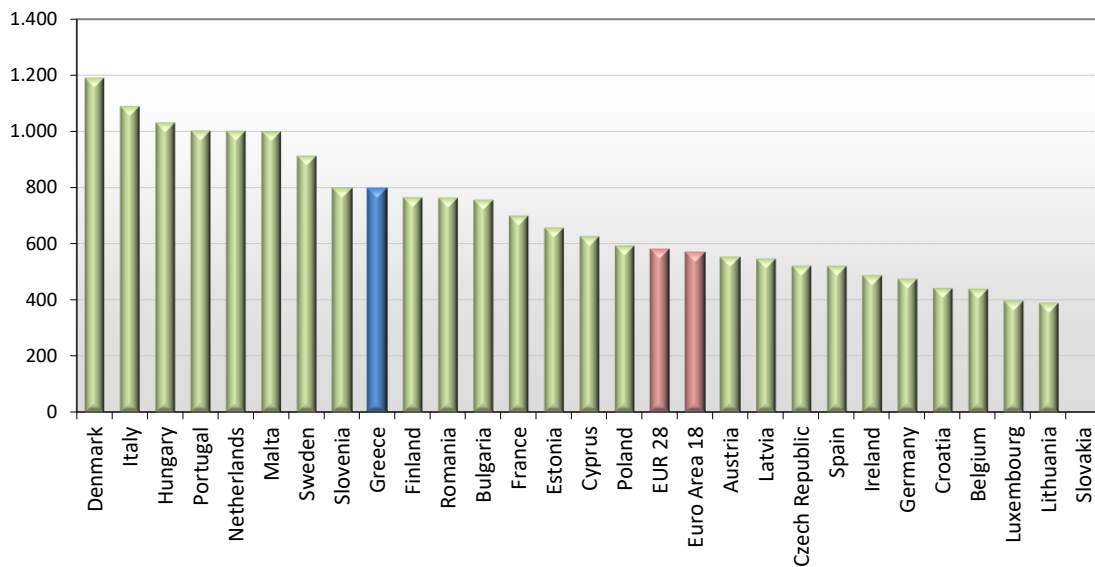
* Μέσοι όροι ελάχιστων και μέγιστων τιμών χονδρικής όπως υποβάλλονται από τις εταιρείες εμπορίας στο Παρατηρητήριο Τιμών βάσει της ΚΥΑ 978/24-10-2011.

** Η στάθμιση γίνεται βάσει των όγκων πωλήσεων ανά τύπο καυσίμου ανά νομό.

4. γ. Συγκριτικά στοιχεία με Ε.Ε.

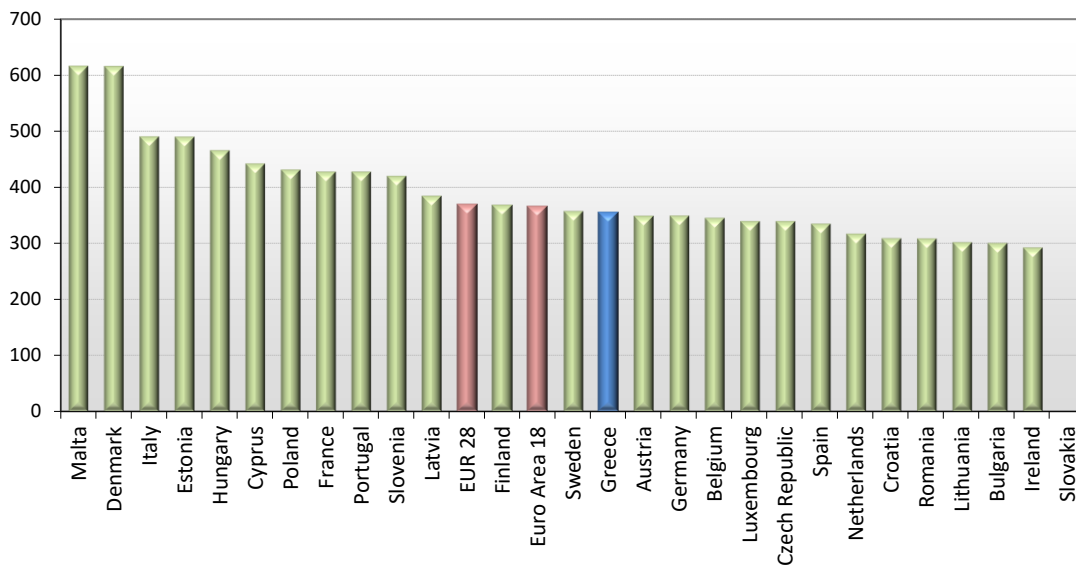
Οι λιανικές τιμές πετρελαίου κίνησης με φόρους και προ φόρων στις 27 χώρες της Ε.Ε. για τις 16/11/2020 (τελευταία επίσημα στοιχεία) παρουσιάζονται συγκριτικά κατά φθίνουσα σειρά στα παρακάτω διαγράμματα:

Heating gas oil (weekly prices with taxes) - 16/11/2020



Πηγή: European Commission

Heating gas oil (weekly prices without taxes) - 16/11/2020



Πηγή: European Commission

[ΘΕΣΗ ΑΚΡΙΒΟΥΣ ΑΝΤΙΓΡΑΦΟΥ]

Ο ΠΡΟΪΣΤΑΜΕΝΟΣ ΔΙΕΥΘΥΝΣΗΣ

ΠΕΡΙΣΤΕΡΗΣ ΣΠΥΡΙΑΔΩΝ