



ΕΛΛΗΝΙΚΗ ΔΗΜΟΚΡΑΤΙΑ

ΥΠΟΥΡΓΕΙΟ ΑΝΑΠΤΥΞΗΣ ΚΑΙ ΑΝΤΑΓΩΝΙΣΤΙΚΟΤΗΤΑΣ

ΓΕΝΙΚΗ ΓΡΑΜΜΑΤΕΙΑ ΚΑΤΑΝΑΛΩΤΗ

Δ/ΝΣΗ ΠΑΡΑΤΗΡΗΤΗΡΙΟΥ ΤΙΜΩΝ ΚΑΙ ΤΙΜΟΛΗΨΙΩΝ

ΠΑΡΑΤΗΡΗΤΗΡΙΟ ΤΙΜΩΝ ΥΓΡΩΝ ΚΑΥΣΙΜΩΝ

Αθήνα, 11-10-2013

Αρ.Πρωτ.: 2632

ΕΒΔΟΜΑΔΙΑΙΟ ΔΕΛΤΙΟ ΕΠΙΣΚΟΠΗΣΗΣ ΤΙΜΩΝ ΚΑΥΣΙΜΩΝ

Παρασκευή, 20 Σεπτεμβρίου 2013

1. Τιμές Παρατηρητηρίου Υγρών Καυσίμων

Οι λιανικές τιμές των υγρών καυσίμων (αμόλυβδη 95 οκτ., σούπερ αμόλυβδη 100 οκτ., σούπερ LRP, πετρέλαιο κίνησης, πετρέλαιο θέρμανσης κατ' οίκον και υγραέριο κίνησης) αναρτώνται αναλυτικά στην ιστοσελίδα του Παρατηρητηρίου Τιμών Υγρών Καυσίμων του Υπουργείου Ανάπτυξης, Ανταγωνιστικότητας, Υποδομών, Μεταφορών και Δικτύων www.fuelprices.gr, όπου παρουσιάζονται καθημερινά οι ελάχιστες, μέσες και μέγιστες τιμές σε όλους τους Νομούς της χώρας.

Μέσες τιμές λιανικής πώλησης καυσίμων για όλη την Ελλάδα

Παρασκευή 20 Σεπτεμβρίου 2013

Προϊόν	Μέση Τιμή
Αμόλυβδη 95 οκτ.	1,686
Αμόλυβδη 100 οκτ.	1,893
Super	1,838
Diesel Κίνησης	1,414
Υγραέριο κίνησης (Autogas)	0,887

* Η μέση τιμή πανελλαδικά υπολογίζεται από τον σταθμισμένο μέσο όρο με βάση τους όγκους πωλήσεων ανά τύπο καυσίμου ανά νομό.

** Δεν καταγράφεται κατανάλωση στο πετρέλαιο θέρμανσης για τη χρονική περίοδο 30/4 έως 15/10 κάθε έτους.

Στον παρακάτω πίνακα παρουσιάζονται οι μέσες τιμές λιανικής των υγρών καυσίμων ανά Νομό.

Μέσες τιμές λιανικής πώλησης καυσίμων ανά νομό
Παρασκευή 20 Σεπτεμβρίου 2013

ΝΟΜΟΣ	Αμόλυβδη 95 οκτ.	Αμόλυβδη 100 οκτ.	Super	Diesel Κίνησης	Υγραέριο κίνησης (Autogas)
ΝΟΜΟΣ ΑΤΤΙΚΗΣ	1,654	1,878	1,807	1,389	0,885
ΝΟΜΟΣ ΑΙΤΩΛΙΑΣ ΚΑΙ ΑΚΑΡΝΑΝΙΑΣ	1,710	1,915	1,831	1,424	0,895
ΝΟΜΟΣ ΑΡΓΟΛΙΔΟΣ	1,694	1,904	1,802	1,412	0,878
ΝΟΜΟΣ ΑΡΚΑΔΙΑΣ	1,731	1,919	1,831	1,430	0,909
ΝΟΜΟΣ ΑΡΤΗΣ	1,717	1,923	1,844	1,433	0,870
ΝΟΜΟΣ ΑΧΑΪΑΣ	1,687	1,908	1,850	1,418	0,911
ΝΟΜΟΣ ΒΟΙΩΤΙΑΣ	1,691	1,942	1,810	1,416	0,875
ΝΟΜΟΣ ΓΡΕΒΕΝΩΝ	1,743	1,950	1,850	1,446	0,867
ΝΟΜΟΣ ΔΡΑΜΑΣ	1,678	1,913	1,899	1,403	0,862
ΝΟΜΟΣ ΩΔΕΚΑΝΗΣΟΥ	1,799	1,970	1,890	1,458	0,983
ΝΟΜΟΣ ΕΒΡΟΥ	1,729	1,923	1,910	1,441	0,883
ΝΟΜΟΣ ΕΥΒΟΙΑΣ	1,706	1,898	1,844	1,422	0,892
ΝΟΜΟΣ ΕΥΡΥΤΑΝΙΑΣ	1,760	1,979	1,888	1,458	0,899
ΝΟΜΟΣ ΖΑΚΥΝΘΟΥ	1,703	1,872	1,833	1,421	0,940
ΝΟΜΟΣ ΗΛΕΙΑΣ	1,717	1,899	1,815	1,423	0,890
ΝΟΜΟΣ ΗΜΑΘΙΑΣ	1,676	1,886	1,797	1,387	0,842
ΝΟΜΟΣ ΗΡΑΚΛΕΙΟΥ	1,775	1,937	1,882	1,466	0,966
ΝΟΜΟΣ ΘΕΣΠΡΩΤΙΑΣ	1,716	1,897	1,970	1,437	0,890
ΝΟΜΟΣ ΘΕΣΣΑΛΟΝΙΚΗΣ	1,659	1,871	1,825	1,384	0,915
ΝΟΜΟΣ ΙΩΑΝΝΙΝΩΝ	1,691	1,954	1,862	1,422	0,830
ΝΟΜΟΣ ΚΑΒΑΛΑΣ	1,692	1,920	1,901	1,407	0,899
ΝΟΜΟΣ ΚΑΡΔΙΤΣΗΣ	1,709	1,886	1,849	1,409	0,850
ΝΟΜΟΣ ΚΑΣΤΟΡΙΑΣ	1,719	1,949	1,934	1,431	0,872
ΝΟΜΟΣ ΚΕΡΚΥΡΑΣ	1,755	1,951	1,862	1,473	0,990
ΝΟΜΟΣ ΚΕΦΑΛΛΗΝΙΑΣ	1,818	1,949	1,916	1,483	0,995
ΝΟΜΟΣ ΚΙΛΚΙΣ	1,695	1,900	1,857	1,406	0,848
ΝΟΜΟΣ ΚΟΖΑΝΗΣ	1,699	1,896	1,858	1,424	0,869
ΝΟΜΟΣ ΚΟΡΙΝΘΙΑΣ	1,704	1,919	1,775	1,420	0,878
ΝΟΜΟΣ ΚΥΚΛΑΔΩΝ	1,817	1,972	1,916	1,482	
ΝΟΜΟΣ ΛΑΚΩΝΙΑΣ	1,702	1,913	1,825	1,410	0,896
ΝΟΜΟΣ ΛΑΡΙΣΗΣ	1,697	1,875	1,805	1,407	0,860
ΝΟΜΟΣ ΛΑΣΙΘΙΟΥ	1,810	1,981	1,922	1,483	0,963
ΝΟΜΟΣ ΛΕΣΒΟΥ	1,736	1,955	1,894	1,433	
ΝΟΜΟΣ ΛΕΥΚΑΔΟΣ	1,719	1,945	1,887	1,443	0,866
ΝΟΜΟΣ ΜΑΓΝΗΣΙΑΣ	1,689	1,905	1,905	1,418	0,780
ΝΟΜΟΣ ΜΕΣΣΗΝΙΑΣ	1,724	1,920	1,854	1,424	0,900
ΝΟΜΟΣ ΞΑΝΘΗΣ	1,687	1,883	1,826	1,404	0,910
ΝΟΜΟΣ ΠΕΛΛΗΣ	1,693	1,852	1,750	1,408	0,871
ΝΟΜΟΣ ΠΙΕΡΙΑΣ	1,675	1,843		1,389	0,879
ΝΟΜΟΣ ΠΡΕΒΕΖΗΣ	1,709	1,871		1,418	0,855
ΝΟΜΟΣ ΡΕΘΥΜΝΗΣ	1,756	1,995	1,922	1,462	0,957
ΝΟΜΟΣ ΡΟΔΟΠΗΣ	1,710	1,885	1,845	1,405	0,887
ΝΟΜΟΣ ΣΑΜΟΥ	1,788	1,956	1,865	1,484	
ΝΟΜΟΣ ΣΕΡΡΩΝ	1,692	1,862	1,798	1,401	0,882
ΝΟΜΟΣ ΤΡΙΚΑΛΩΝ	1,686	1,842		1,401	0,841
ΝΟΜΟΣ ΦΘΙΩΤΙΔΟΣ	1,694	1,903	1,808	1,404	0,903
ΝΟΜΟΣ ΦΛΩΡΙΝΗΣ	1,723	1,886	1,829	1,422	0,852
ΝΟΜΟΣ ΦΩΚΙΔΟΣ	1,729	1,942	1,838	1,444	
ΝΟΜΟΣ ΧΑΛΚΙΔΙΚΗΣ	1,716	1,898	1,834	1,419	0,908
ΝΟΜΟΣ ΧΑΝΙΩΝ	1,757	1,999	1,929	1,477	0,981
ΝΟΜΟΣ ΧΙΟΥ	1,693	1,956	1,874	1,412	

2. Απλή Αμόλυβδη Βενζίνη 95 οκτανίων

2. α. Διαμόρφωση τιμής

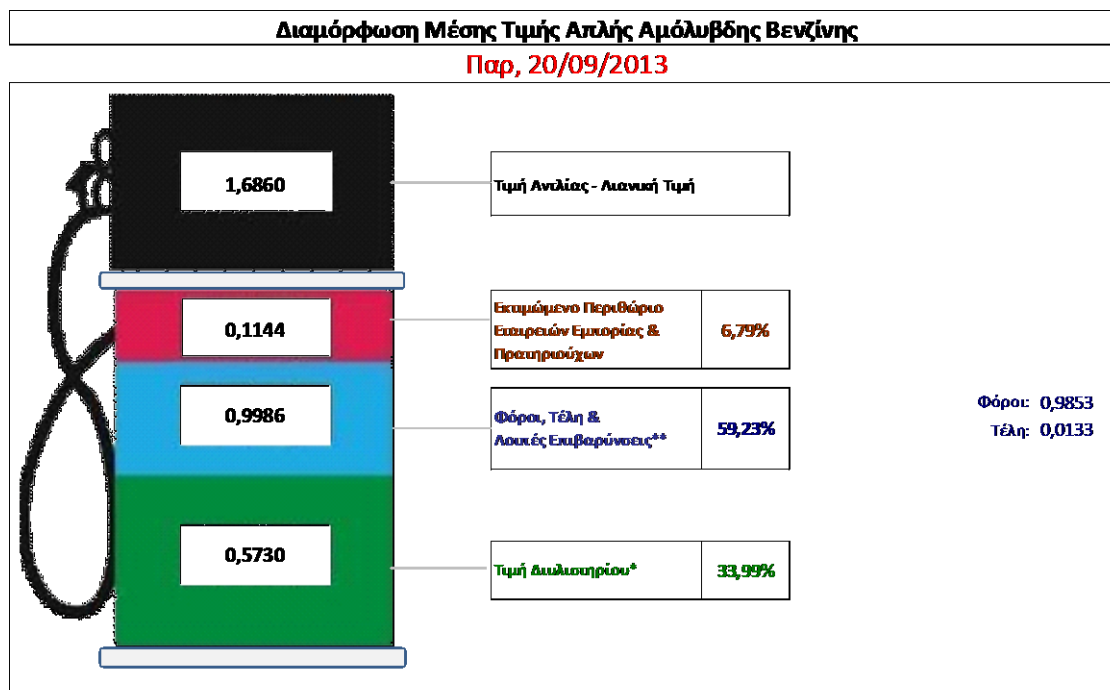
Η τιμή διυλιστηρίου της απλής αμόλυβδης βενζίνης 95 οκτανίων για την Πέμπτη 19/9/2013 διαμορφώθηκε στα 0,5730 € ανά λίτρο. Σε σχέση με την τιμή διυλιστηρίου της προηγούμενης εβδομάδας (12/09/2013) σημειώθηκε μείωση κατά 0,0244 € ανά λίτρο (2,4 λεπτά).

Οι φόροι, τα τέλη και οι λοιπές επιβαρύνσεις αντιστοιχούν σε 0,9986 € ανά λίτρο.

Η μέση τιμή λιανικής της απλής αμόλυβδης βενζίνης 95 οκτανίων για την Παρασκευή 20/9/2013 διαμορφώθηκε στα 1,686 € ανά λίτρο. Σε σχέση με την τιμή της προηγούμενης εβδομάδας (13/09/2013) σημειώθηκε μείωση κατά 0,03 € ανά λίτρο (3 λεπτά).

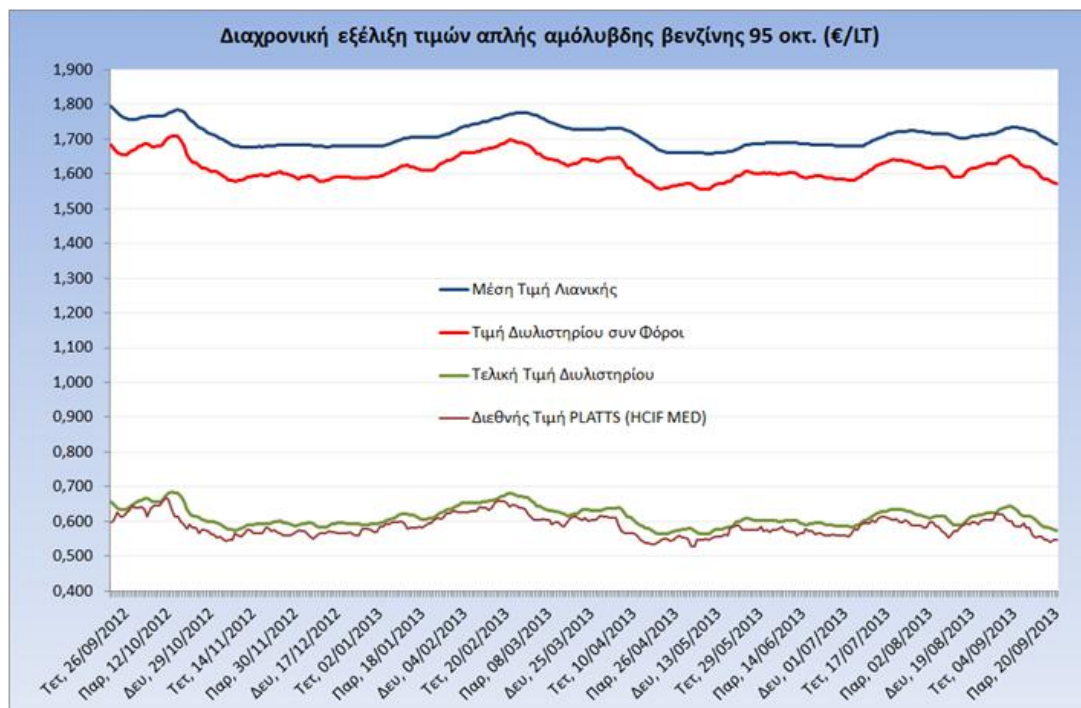
Το εκτιμώμενο περιθώριο των πρατηριούχων και των εταιρειών εμπορίας υπολογίζεται κατά μέσο όρο στα 0,1144 € ανά λίτρο (11,4 λεπτά).

Η τελική τιμή λιανικής διαμορφώνεται από την τιμή διυλιστηρίου κατά 34%, από τους φόρους (σταθερούς και μεταβλητούς) κατά 59,2%, και από τα εκτιμώμενα περιθώρια των εταιρειών εμπορίας, των μεταφορέων υγρών καυσίμων και των πρατηρίων κατά 6,8% (βλ. παρακάτω πίνακα).



* Τιμή διυλιστηρίου	0,5730
-Τιμή διυλιστηρίου προηγούμενης ημέρας (Μέση Σταθμική Τιμή εκ των δύο εταιρειών διύλισης)	
-Στην τιμή διυλιστηρίου περιλαμβάνονται οι ειδικές υπηρεσίες (φορτωτικά)	
** Τέλη	0,0133
-Αναποδοτικό τέλος ΡΑΕ: 0,21 €/1000 λίτρα. (Απόφαση 918/2012 - ΦΕΚ 3290/Β/10-12-12)	0,0002
-Ευφορά «Ειδικού Λογαριασμού Πετρελαιοειδών»: 1,2% επί της τιμής διυλιστηρίου. (Ν. 3335/2005 - ΦΕΚ 95/Α/20-4-2005)	0,0069
-Ειδικό τέλος Διακαιμάτων Εκτέλεσης Τελεματικών Εργασιών (ΔΕΤΕ): 0,5% της αξίας του αθροίσματος της τιμής εκ διυλιστηρίου και του ΕΦΚ. (Ν. 2093/92 - ΦΕΚ 181/Α/25-11-92)	0,0062
** Φόροι	0,9853
-Ειδικός Φόρος Κατανάλωσης (ΕΦΚ): για την απλή αμόλυβδη βενζίνη - 670 € ανά κυβικό μέτρο ή 0,67 € ανά λίτρο. (Ν. 3845/2010 - ΦΕΚ 65/Α/6-3-2010)	0,6700
-Φόρος Προσθετέμενης Αξίας (ΦΠΑ): 23% επί του συνόλου της τιμής διυλιστηρίου των μικτών ονομαστικών περιθωρίων κάρδους και των παραπάνω φορολογικών επιβαρύνσεων. (Ν. 3845/2010 - ΦΕΚ 65/Α/6-3-2010)	0,3153

Η εξέλιξη των διεθνών τιμών Platts (HCIF/MED), των τιμών διυλιστηρίου και των τιμών λιανικής της απλής αμόλυβδη βενζίνη 95 οκτ., καθώς και των αντίστοιχων ενδεικτικών περιθωρίων εμπορίας για το διάστημα των τελευταίων 12 μηνών παρουσιάζονται στο ακόλουθο διάγραμμα:



2. β. Χονδρική Τιμή Πώλησης

Ο μέσος όρος της χονδρικής τιμής πώλησης της απλής αμόλυβδης βενζίνης 95 οκτανίων από τις εταιρείες εμπορίας πετρελαιοειδών για την Παρασκευή 20/9/2013 ήταν 1,616 € ανά λίτρο.

Αναλυτικά, οι μέσες κατώτατες και ανώτατες τιμές χονδρικής, καθώς και η μέση τιμή ανά νομό παρουσιάζονται στον επόμενο πίνακα:

Μέσες Τιμές Χονδρικής Πώλησης Απλής Αμόλυβδης Βενζίνης ανά Νομό

Παρασκευή 20 Σεπτεμβρίου 2013

ΝΟΜΟΣ	ΜΕΣΗ ΚΑΤΩΤΑΤΗ ΜΕ ΦΠΑ	ΜΕΣΗ ΑΝΩΤΑΤΗ ΜΕ ΦΠΑ	ΜΕΣΗ ΤΙΜΗ ΜΕ ΦΠΑ
ΝΟΜΟΣ ΑΙΤΩΛΙΑΣ ΚΑΙ ΑΚΑΡΝΑΝΙΑΣ	1,580	1,637	1,609
ΝΟΜΟΣ ΑΡΓΟΛΙΔΟΣ	1,577	1,644	1,611
ΝΟΜΟΣ ΑΡΚΑΔΙΑΣ	1,581	1,660	1,620
ΝΟΜΟΣ ΑΡΤΗΣ	1,592	1,667	1,630
ΝΟΜΟΣ ΑΤΤΙΚΗΣ	1,553	1,681	1,617
ΝΟΜΟΣ ΑΧΑΪΑΣ	1,564	1,664	1,614
ΝΟΜΟΣ ΒΟΙΩΤΙΑΣ	1,570	1,634	1,602
ΝΟΜΟΣ ΓΡΕΒΕΝΩΝ	1,583	1,618	1,601
ΝΟΜΟΣ ΔΡΑΜΑΣ	1,589	1,637	1,613
ΝΟΜΟΣ ΔΩΔΕΚΑΝΗΣΟΥ	1,592	1,664	1,628
ΝΟΜΟΣ ΕΒΡΟΥ	1,583	1,657	1,620
ΝΟΜΟΣ ΕΥΒΟΙΑΣ	1,565	1,658	1,612
ΝΟΜΟΣ ΕΥΡΥΤΑΝΙΑΣ	1,610	1,630	1,620

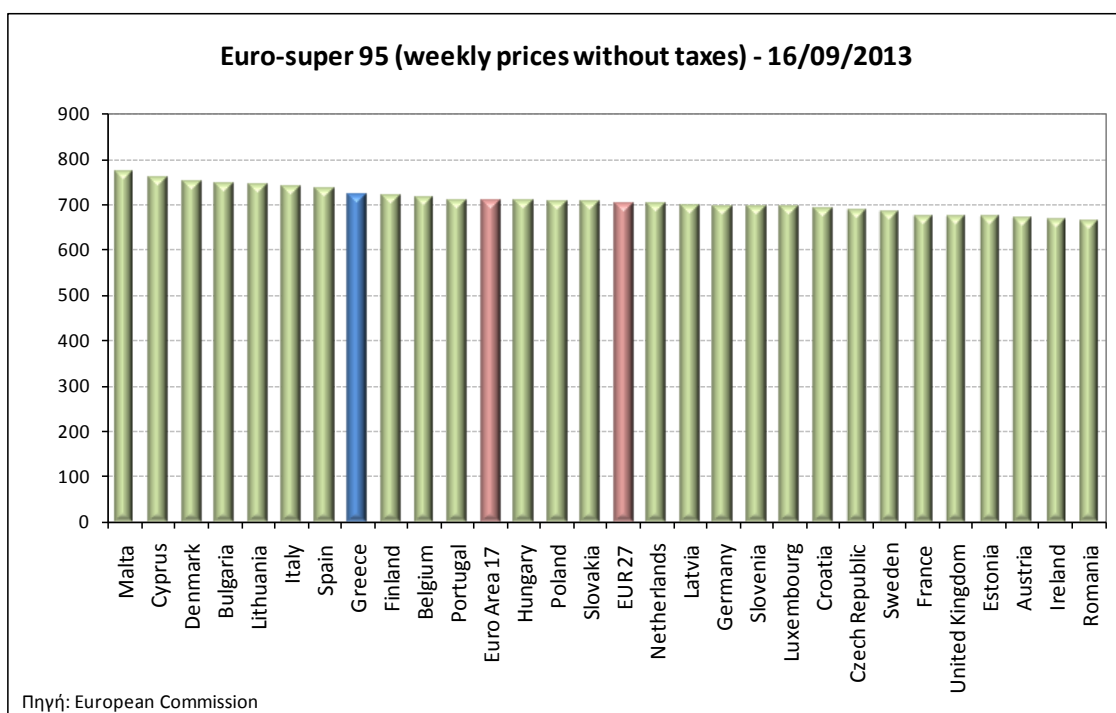
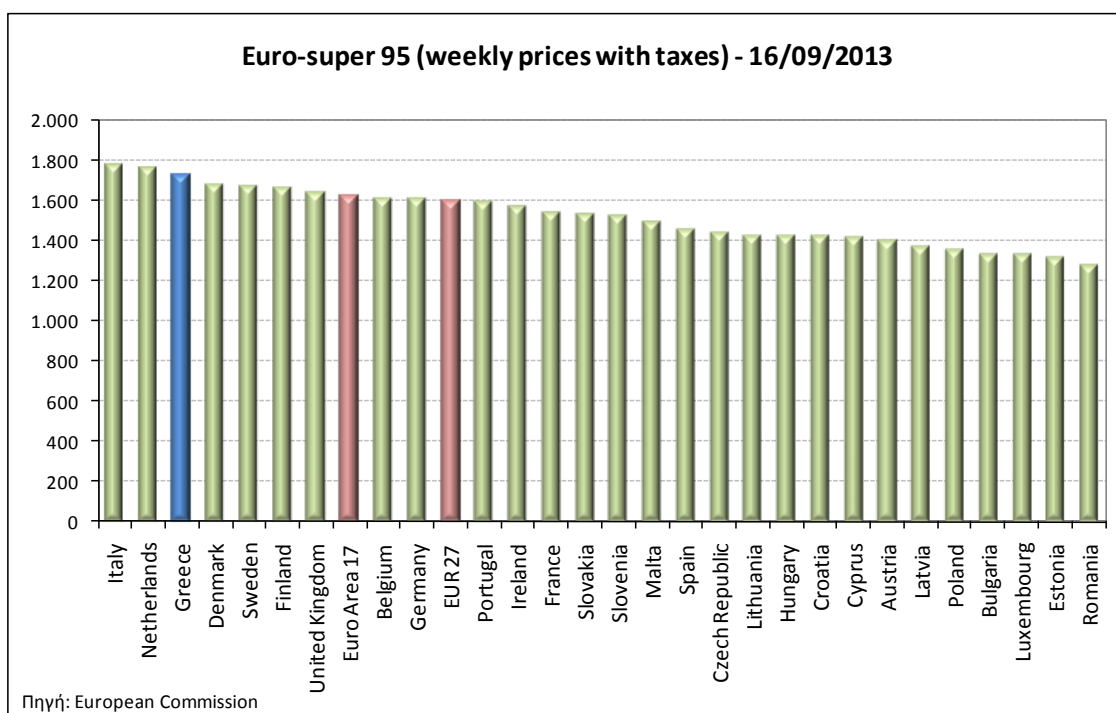
ΝΟΜΟΣ	ΜΕΣΗ ΚΑΤΩΤΑΤΗ ΜΕ ΦΠΑ	ΜΕΣΗ ΑΝΩΤΑΤΗ ΜΕ ΦΠΑ	ΜΕΣΗ ΤΙΜΗ ΜΕ ΦΠΑ
ΝΟΜΟΣ ΖΑΚΥΝΘΟΥ	1,596	1,630	1,613
ΝΟΜΟΣ ΗΛΕΙΑΣ	1,584	1,720	1,652
ΝΟΜΟΣ ΗΜΑΘΙΑΣ	1,575	1,619	1,597
ΝΟΜΟΣ ΗΡΑΚΛΕΙΟΥ	1,610	1,708	1,659
ΝΟΜΟΣ ΘΕΣΠΡΩΤΙΑΣ	1,578	1,643	1,611
ΝΟΜΟΣ ΘΕΣΣΑΛΟΝΙΚΗΣ	1,556	1,637	1,596
ΝΟΜΟΣ ΙΩΑΝΝΙΝΩΝ	1,578	1,675	1,627
ΝΟΜΟΣ ΚΑΒΑΛΑΣ	1,576	1,635	1,605
ΝΟΜΟΣ ΚΑΡΔΙΤΣΗΣ	1,580	1,633	1,607
ΝΟΜΟΣ ΚΑΣΤΟΡΙΑΣ	1,586	1,636	1,611
ΝΟΜΟΣ ΚΕΡΚΥΡΑΣ	1,608	1,669	1,638
ΝΟΜΟΣ ΚΕΦΑΛΛΗΝΙΑΣ	1,582	1,684	1,633
ΝΟΜΟΣ ΚΙΛΚΙΣ	1,571	1,626	1,598
ΝΟΜΟΣ ΚΟΖΑΝΗΣ	1,576	1,621	1,598
ΝΟΜΟΣ ΚΟΡΙΝΘΙΑΣ	1,572	1,651	1,612
ΝΟΜΟΣ ΚΥΚΛΑΔΩΝ	1,567	1,653	1,610
ΝΟΜΟΣ ΛΑΚΩΝΙΑΣ	1,577	1,695	1,636
ΝΟΜΟΣ ΛΑΡΙΣΗΣ	1,564	1,662	1,613
ΝΟΜΟΣ ΛΑΣΙΘΙΟΥ	1,632	1,707	1,669
ΝΟΜΟΣ ΛΕΣΒΟΥ	1,556	1,642	1,599
ΝΟΜΟΣ ΛΕΥΚΑΔΟΣ	1,588	1,640	1,614
ΝΟΜΟΣ ΜΑΓΝΗΣΙΑΣ	1,571	1,664	1,618
ΝΟΜΟΣ ΜΕΣΣΗΝΙΑΣ	1,590	1,675	1,632
ΝΟΜΟΣ ΞΑΝΘΗΣ	1,572	1,637	1,605
ΝΟΜΟΣ ΠΕΛΛΗΣ	1,568	1,623	1,595
ΝΟΜΟΣ ΠΙΕΡΙΑΣ	1,569	1,621	1,595
ΝΟΜΟΣ ΠΡΕΒΕΖΗΣ	1,589	1,665	1,627
ΝΟΜΟΣ ΡΕΘΥΜΝΗΣ	1,616	1,700	1,658
ΝΟΜΟΣ ΡΟΔΟΠΗΣ	1,577	1,654	1,616
ΝΟΜΟΣ ΣΑΜΟΥ	1,593	1,632	1,612
ΝΟΜΟΣ ΣΕΡΡΩΝ	1,570	1,646	1,608
ΝΟΜΟΣ ΤΡΙΚΑΛΩΝ	1,573	1,646	1,609
ΝΟΜΟΣ ΦΘΙΩΤΙΔΟΣ	1,573	1,624	1,598
ΝΟΜΟΣ ΦΛΩΡΙΝΗΣ	1,585	1,665	1,625
ΝΟΜΟΣ ΦΩΚΙΔΟΣ	1,591	1,627	1,609
ΝΟΜΟΣ ΧΑΛΚΙΔΙΚΗΣ	1,568	1,629	1,599
ΝΟΜΟΣ ΧΑΝΙΩΝ	1,614	1,757	1,685
ΝΟΜΟΣ ΧΙΟΥ	1,565	1,603	1,584
ΣΤΑΘΜΙΣΜΕΝΟΣ Μ.Ο.	1,567	1,665	1,616

* Μέσοι όροι ελάχιστων και μέγιστων τιμών χονδρικής όπως υποβάλλονται από τις εταιρείες εμπορίας στο Παρατηρητήριο Τιμών βάσει της ΚΥΑ 978/24-10-2011.

** Η στάθμιση γίνεται βάσει των όγκων πωλήσεων ανά τύπο καυσίμου ανά νομό.

2. γ. Συγκριτικά στοιχεία με Ε.Ε.

Οι λιανικές τιμές αμόλυβδης βενζίνης με φόρους και προ φόρων στις 28 χώρες της Ε.Ε. για τις 16/9/2013 (τελευταία επίσημα στοιχεία) παρουσιάζονται συγκριτικά κατά φθίνουσα σειρά στα παρακάτω διαγράμματα:



Αναλυτικά στοιχεία για τις τιμές καυσίμων και τους φόρους στις 28 χώρες της Ε.Ε. παρουσιάζονται στην ιστοσελίδα της Ευρωπαϊκής Επιτροπής:

http://ec.europa.eu/energy/observatory/oil/bulletin_en.htm

*Οι συγκρίσεις των τιμών μεταξύ των διαφόρων χωρών θα πρέπει να γίνονται με ιδιαίτερη προσοχή εξαιτίας των διαφορών στην ποιότητα των προϊόντων, στις πρακτικές μάρκετινγκ, στις δομές της αγοράς και στις καταναλωτικές συνήθειες που επικρατούν σε κάθε χώρα.

3. Πετρέλαιο Κίνησης (Biodiesel)

3. α. Διαμόρφωση τιμής

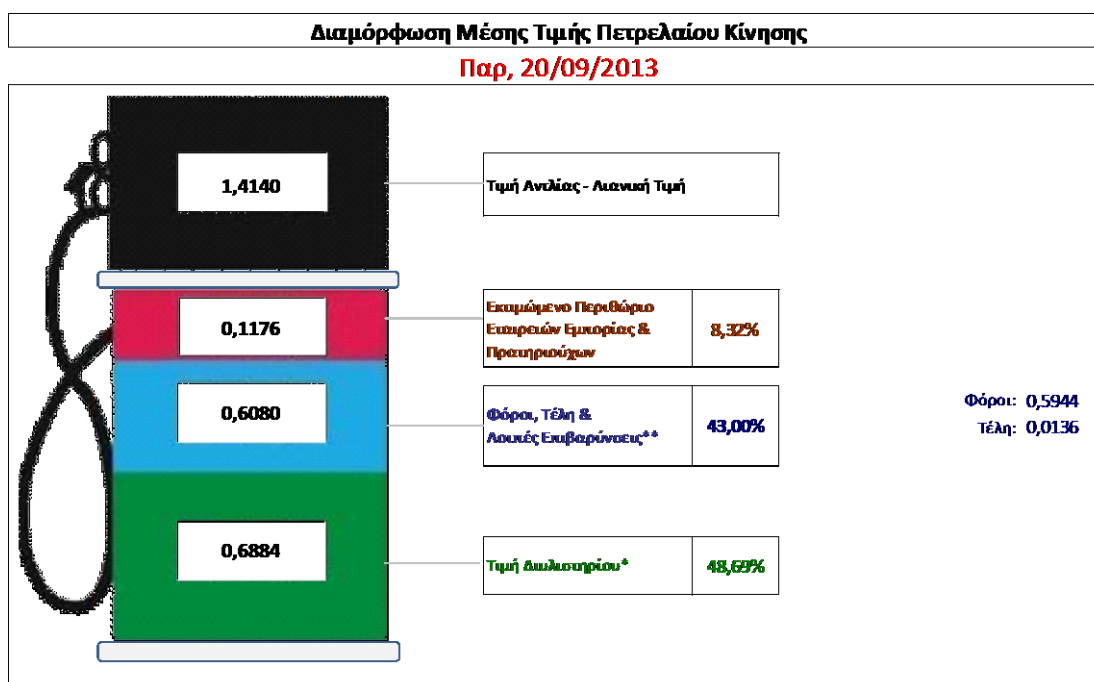
Η τιμή διυλιστηρίου του πετρελαίου κίνησης για την Πέμπτη 19/9/2013 διαμορφώθηκε στα 0,6884 € ανά λίτρο. Σε σχέση με την τιμή διυλιστηρίου της προηγούμενης εβδομάδας (12/09/2013) σημειώθηκε μείωση κατά 0,0196 € ανά λίτρο (2 λεπτά).

Οι φόροι, τα τέλη και οι λοιπές επιβαρύνσεις αντιστοιχούν σε 0,6080 € ανά λίτρο.

Η μέση τιμή λιανικής του πετρελαίου κίνησης για την Παρασκευή 20/9/2013 διαμορφώθηκε στα 1,414 € ανά λίτρο. Σε σχέση με την τιμή της προηγούμενης εβδομάδας (13/09/2013) σημειώθηκε μείωση κατά 0,005 € ανά λίτρο (0,5 λεπτά).

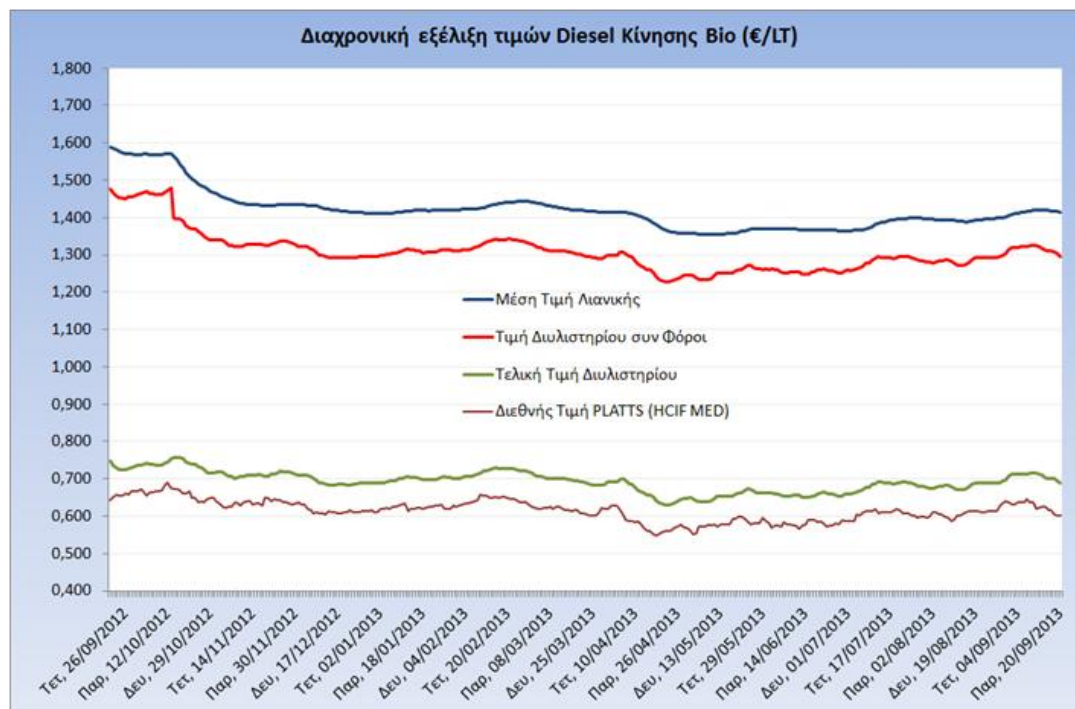
Το εκτιμώμενο περιθώριο των πρατηριούχων και των εταιρειών εμπορίας υπολογίζεται κατά μέσο όρο στα 0,1176 € ανά λίτρο (11,8 λεπτά).

Η τελική τιμή λιανικής διαμορφώνεται από την τιμή διυλιστηρίου κατά 48,7%, από τους φόρους (σταθερούς και μεταβλητούς) κατά 43%, και από τα εκτιμώμενα περιθώρια των εταιρειών εμπορίας, των μεταφορέων υγρών καυσίμων και των πρατηρίων κατά 8,3% (βλ. παρακάτω πίνακα).



* Τιμή Διυλιστηρίου	0,6884
-Τιμή διυλιστηρίου προηγούμενης ημέρας (Μέση Σταθμική Τιμή εκ των δύο εταιρειών διύλισης)	
-Στην τιμή διυλιστηρίου περιλαμβάνονται οι ειδικές υπηρεσίες (φορτωτικά)	
** Τέλη	0,0136
-Αντισποδοτικό τέλος ΡΑΕ: 0,21 €/1000 λίτρα. (Απόφαση 918/2012 - ΦΕΚ 3290/Β/10-12-12)	0,0002
-Εισφορά «Ειδικού Λογαριασμού Πετρελαιοειδών»: 1,2% επί της τιμής διυλιστηρίου. (Ν. 3335/2005 - ΦΕΚ 95/Α/20-4-2005)	0,0083
-Ειδικό τέλος Δικαιωμάτων Εκτέλεσης Τελωνειακών Εργασιών (ΔΕΤΕ): 0,5% της αξίας του αθροίσματος της τιμής εκ διυλιστηρίου και του ΕΦΚ. (Ν. 2093/92 - ΦΕΚ 181/Α/25-11-92)	0,0051
** Φόροι	0,5944
-Ειδικός Φόρος Κατανάλωσης (ΕΦΚ): για το πετρέλαιο κίνησης - 330 € ανά κυβικό μέτρο ή 0,330 € ανά λίτρο. (Ν. 4092/2012 (ΦΕΚ 220/Α/8-11-12)	0,3300
-Φόρος Προστιθέμενης Αξίας (ΦΠΑ): 23% επί του συνόλου της τιμής διυλιστηρίου των μικρών ονομαστικών περιθωρίων κέρδους και των παραπάνω φορολογικών επιβαρύνσεων. (Ν. 3845/2010 - ΦΕΚ 65/Α/6-3-2010)	0,2644

Η εξέλιξη των διεθνών τιμών Platts (HCIF/MED), των τιμών διυλιστηρίου και των τιμών λιανικής για το πετρέλαιο κίνησης, καθώς και των αντίστοιχων ενδεικτικών περιθωρίων εμπορίας για το διάστημα των τελευταίων 12 μηνών παρουσιάζονται στο ακόλουθο διάγραμμα:



3. β. Χονδρική Τιμή Πώλησης

Ο μέσος όρος της χονδρικής τιμής πώλησης του πετρελαίου κίνησης από τις εταιρείες εμπορίας πετρελαιοειδών για την Παρασκευή 20/9/2013 ήταν 1,328 € ανά λίτρο.

Αναλυτικά, οι μέσες κατώτατες και ανώτατες τιμές χονδρικής, καθώς και η μέση τιμή ανά νομό παρουσιάζονται στον επόμενο πίνακα:

Μέσες Τιμές Χονδρικής Πώλησης Πετρελαίου Κίνησης ανά Νομό

Παρασκευή 20 Σεπτεμβρίου 2013

ΝΟΜΟΣ	ΜΕΣΗ ΚΑΤΩΤΑΤΗ ΜΕ ΦΠΑ	ΜΕΣΗ ΑΝΩΤΑΤΗ ΜΕ ΦΠΑ	ΜΕΣΗ ΤΙΜΗ ΜΕ ΦΠΑ
ΝΟΜΟΣ ΑΙΤΩΛΙΑΣ ΚΑΙ ΑΚΑΡΝΑΝΙΑΣ	1,297	1,347	1,322
ΝΟΜΟΣ ΑΡΓΟΛΙΔΟΣ	1,302	1,360	1,331
ΝΟΜΟΣ ΑΡΚΑΔΙΑΣ	1,299	1,392	1,345
ΝΟΜΟΣ ΑΡΤΗΣ	1,308	1,393	1,351
ΝΟΜΟΣ ΑΤΤΙΚΗΣ	1,275	1,365	1,320
ΝΟΜΟΣ ΑΧΑΪΑΣ	1,285	1,361	1,323
ΝΟΜΟΣ ΒΟΙΩΤΙΑΣ	1,287	1,364	1,325
ΝΟΜΟΣ ΓΡΕΒΕΝΩΝ	1,307	1,359	1,333
ΝΟΜΟΣ ΔΡΑΜΑΣ	1,303	1,349	1,326
ΝΟΜΟΣ ΔΩΔΕΚΑΝΗΣΟΥ	1,288	1,351	1,320
ΝΟΜΟΣ ΕΒΡΟΥ	1,244	1,402	1,323
ΝΟΜΟΣ ΕΥΒΟΙΑΣ	1,286	1,385	1,336

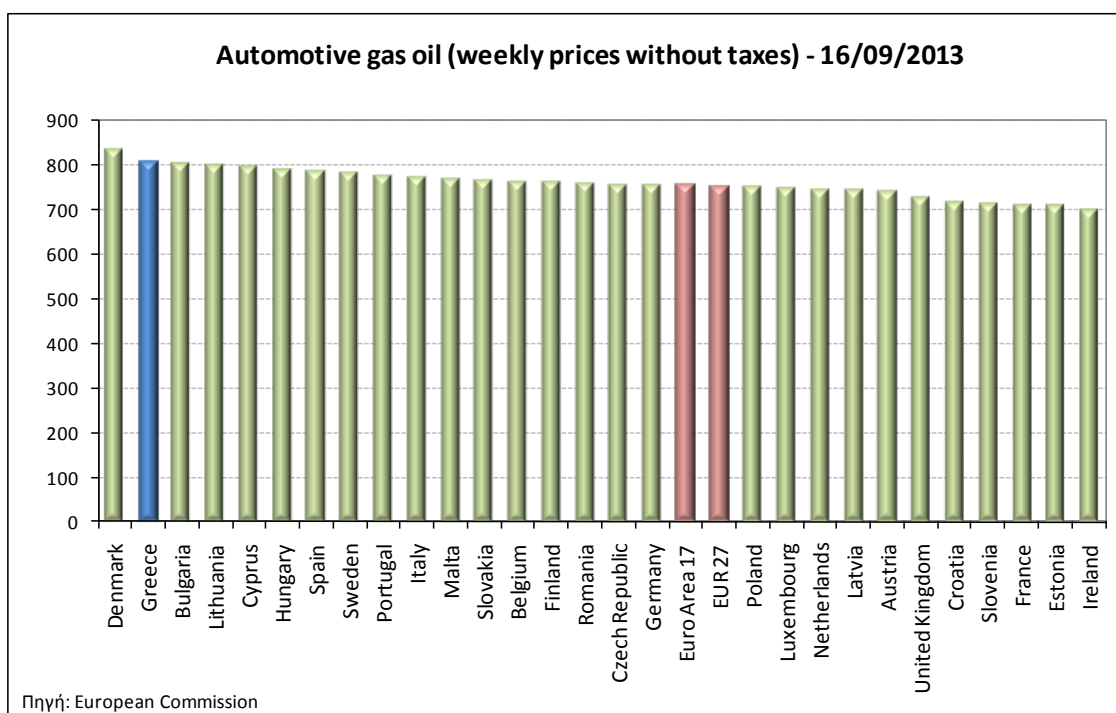
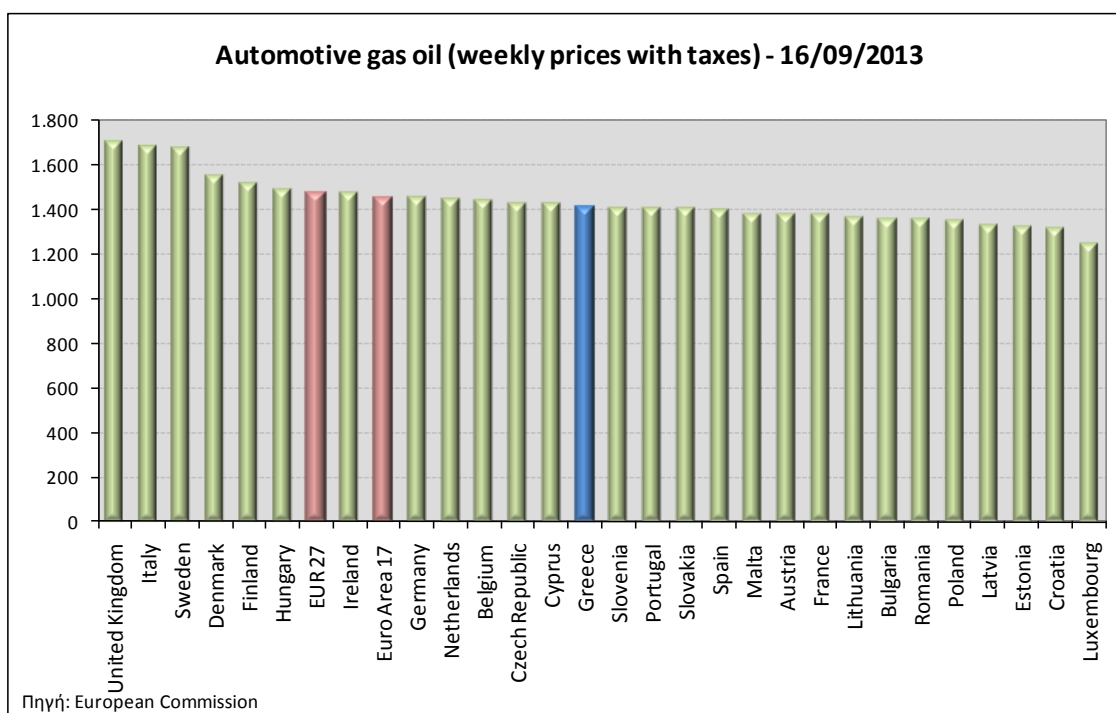
ΝΟΜΟΣ	ΜΕΣΗ ΚΑΤΩΤΑΤΗ ΜΕ ΦΠΑ	ΜΕΣΗ ΑΝΩΤΑΤΗ ΜΕ ΦΠΑ	ΜΕΣΗ ΤΙΜΗ ΜΕ ΦΠΑ
ΝΟΜΟΣ ΕΥΡΥΤΑΝΙΑΣ	1,336	1,344	1,340
ΝΟΜΟΣ ΖΑΚΥΝΘΟΥ	1,316	1,344	1,330
ΝΟΜΟΣ ΗΛΕΙΑΣ	1,299	1,406	1,353
ΝΟΜΟΣ ΗΜΑΘΙΑΣ	1,293	1,340	1,317
ΝΟΜΟΣ ΗΡΑΚΛΕΙΟΥ	1,327	1,404	1,366
ΝΟΜΟΣ ΘΕΣΠΡΩΤΙΑΣ	1,297	1,371	1,334
ΝΟΜΟΣ ΘΕΣΣΑΛΟΝΙΚΗΣ	1,278	1,360	1,319
ΝΟΜΟΣ ΙΩΑΝΝΙΝΩΝ	1,297	1,369	1,333
ΝΟΜΟΣ ΚΑΒΑΛΑΣ	1,291	1,349	1,320
ΝΟΜΟΣ ΚΑΡΔΙΤΣΗΣ	1,296	1,357	1,327
ΝΟΜΟΣ ΚΑΣΤΟΡΙΑΣ	1,304	1,354	1,329
ΝΟΜΟΣ ΚΕΡΚΥΡΑΣ	1,329	1,381	1,355
ΝΟΜΟΣ ΚΕΦΑΛΛΗΝΙΑΣ	1,310	1,427	1,369
ΝΟΜΟΣ ΚΙΛΚΙΣ	1,288	1,348	1,318
ΝΟΜΟΣ ΚΟΖΑΝΗΣ	1,295	1,356	1,326
ΝΟΜΟΣ ΚΟΡΙΝΘΙΑΣ	1,292	1,377	1,335
ΝΟΜΟΣ ΚΥΚΛΑΔΩΝ	1,304	1,369	1,336
ΝΟΜΟΣ ΛΑΚΩΝΙΑΣ	1,297	1,382	1,340
ΝΟΜΟΣ ΛΑΡΙΣΗΣ	1,284	1,360	1,322
ΝΟΜΟΣ ΛΑΣΙΘΙΟΥ	1,343	1,382	1,363
ΝΟΜΟΣ ΛΕΣΒΟΥ	1,276	1,359	1,318
ΝΟΜΟΣ ΛΕΥΚΑΔΟΣ	1,310	1,359	1,334
ΝΟΜΟΣ ΜΑΓΝΗΣΙΑΣ	1,292	1,390	1,341
ΝΟΜΟΣ ΜΕΣΣΗΝΙΑΣ	1,309	1,383	1,346
ΝΟΜΟΣ ΞΑΝΘΗΣ	1,294	1,366	1,330
ΝΟΜΟΣ ΠΕΛΛΗΣ	1,288	1,341	1,314
ΝΟΜΟΣ ΠΙΕΡΙΑΣ	1,290	1,332	1,311
ΝΟΜΟΣ ΠΡΕΒΕΖΗΣ	1,308	1,376	1,342
ΝΟΜΟΣ ΡΕΘΥΜΝΗΣ	1,339	1,386	1,362
ΝΟΜΟΣ ΡΟΔΟΠΗΣ	1,297	1,372	1,334
ΝΟΜΟΣ ΣΑΜΟΥ	1,308	1,342	1,325
ΝΟΜΟΣ ΣΕΡΡΩΝ	1,292	1,339	1,315
ΝΟΜΟΣ ΤΡΙΚΑΛΩΝ	1,290	1,357	1,324
ΝΟΜΟΣ ΦΘΙΩΤΙΔΟΣ	1,293	1,343	1,318
ΝΟΜΟΣ ΦΛΩΡΙΝΗΣ	1,308	1,369	1,339
ΝΟΜΟΣ ΦΩΚΙΔΟΣ	1,312	1,357	1,334
ΝΟΜΟΣ ΧΑΛΚΙΔΙΚΗΣ	1,289	1,354	1,322
ΝΟΜΟΣ ΧΑΝΙΩΝ	1,328	1,409	1,368
ΝΟΜΟΣ ΧΙΟΥ	1,296	1,328	1,312
ΣΤΑΘΜΙΣΜΕΝΟΣ Μ.Ο.	1,291	1,366	1,328

* Μέσοι όροι ελάχιστων και μέγιστων τιμών χονδρικής όπως υποβάλλονται από τις εταιρείες εμπορίας στο Παρατηρητήριο Τιμών βάσει της ΚΥΑ 978/24-10-2011.

** Η στάθμιση γίνεται βάσει των όγκων πωλήσεων ανά τύπο καυσίμου ανά νομό.

3. γ. Συγκριτικά στοιχεία με Ε.Ε.

Οι λιανικές τιμές πετρελαίου κίνησης με φόρους και προ φόρων στις 28 χώρες της Ε.Ε. για τις 16/9/2013 (τελευταία επίσημα στοιχεία) παρουσιάζονται συγκριτικά κατά φθίνουσα σειρά στα παρακάτω διαγράμματα:



Αναλυτικά στοιχεία για τις τιμές καυσίμων και τους φόρους στις 28 χώρες της Ε.Ε. παρουσιάζονται στην ιστοσελίδα της Ευρωπαϊκής Επιτροπής:

http://ec.europa.eu/energy/observatory/oil/bulletin_en.htm

*Οι συγκρίσεις των τιμών μεταξύ των διαφόρων χωρών θα πρέπει να γίνονται με ιδιαίτερη προσοχή εξαιτίας των διαφορών στην ποιότητα των προϊόντων, στις πρακτικές μάρκετινγκ, στις δομές της αγοράς και στις καταναλωτικές συνήθειες που επικρατούν σε κάθε χώρα.