



ΓΕΝΙΚΗ ΓΡΑΜΜΑΤΕΙΑ ΕΜΠΟΡΙΟΥ & ΠΡΟΣΤΑΣΙΑΣ  
ΚΑΤΑΝΑΛΩΤΗ  
ΓΕΝΙΚΗ ΔΙΕΥΘΥΝΣΗ ΑΓΟΡΑΣ  
ΔΙΕΥΘΥΝΣΗ ΕΛΕΓΧΩΝ & ΠΑΡΑΤΗΡΗΤΗΡΙΩΝ  
ΤΜΗΜΑ ΠΑΡΑΤΗΡΗΤΗΡΙΩΝ ΤΙΜΩΝ

Αναρτητέο στο διαδίκτυο

Αθήνα : 24-07-2018

Αρ. Πρωτ.: 79890

## ΕΒΔΟΜΑΔΙΑΙΟ ΔΕΛΤΙΟ ΕΠΙΣΚΟΠΗΣΗΣ ΤΙΜΩΝ ΚΑΥΣΙΜΩΝ

*Παρασκευή, 20 ΙΟΥΛΙΟΥ 2018*

### 1. Τιμές Παρατηρητηρίου Υγρών Καυσίμων

Οι λιανικές τιμές των υγρών καυσίμων (αμόλυβδη 95 οκτ., σούπερ αμόλυβδη 100 οκτ., σούπερ LRP, πετρέλαιο κίνησης και υγραέριο κίνησης) αναρτώνται αναλυτικά στην ιστοσελίδα του Παρατηρητηρίου Τιμών Υγρών Καυσίμων του Υπουργείου Οικονομίας και Ανάπτυξης [www.fuelprices.gr](http://www.fuelprices.gr), όπου παρουσιάζονται καθημερινά οι μέσες τιμές σε όλους τους Νομούς της χώρας.

**Μέσες τιμές λιανικής πώλησης καυσίμων για όλη την Ελλάδα**

*Παρασκευή, 20 ΙΟΥΛΙΟΥ 2018*

Προϊόν	Μέση Τιμή
Αμόλυβδη 95 οκτ.	1,639
Αμόλυβδη 100 οκτ.	1,830
Super	1,750
Diesel Κίνησης	1,413
Υγραέριο κίνησης (Autogas)	0,836

\* Η μέση τιμή πανελλαδικά υπολογίζεται από τον σταθμισμένο μέσο όρο με βάση τους όγκους πωλήσεων έτους 2017 ανά τύπο καυσίμου ανά νομό.

\*\* Δεν καταγράφεται κατανάλωση στο πετρέλαιο θέρμανσης για τη χρονική περίοδο 30/4 έως 15/10 κάθε έτους.

Στον παρακάτω πίνακα παρουσιάζονται οι μέσες τιμές λιανικής των υγρών καυσίμων ανά Νομό

**Μέσες τιμές λιανικής πώλησης καυσίμων ανά νομό**  
*Παρασκευή 20 ΙΟΥΛΙΟΥ 2018*

ΝΟΜΟΣ	Αμόλυβδη 95 οκτ.	Αμόλυβδη 100 οκτ.	Super	Diesel Κίνησης	Υγραέριο κίνησης (Autogas)
ΝΟΜΟΣ ΑΤΤΙΚΗΣ	1,607	1,819	1,748	1,387	0,792
ΝΟΜΟΣ ΑΙΤΩΛΙΑΣ ΚΑΙ ΑΚΑΡΝΑΝΙΑΣ	1,655	1,848		1,423	0,861
ΝΟΜΟΣ ΑΡΓΟΛΙΔΟΣ	1,631	1,815		1,405	0,835
ΝΟΜΟΣ ΑΡΚΑΔΙΑΣ	1,661	1,833		1,434	0,861
ΝΟΜΟΣ ΑΡΤΗΣ	1,630	1,816		1,414	0,849
ΝΟΜΟΣ ΑΧΑΪΑΣ	1,639	1,833	1,774	1,425	0,864
ΝΟΜΟΣ ΒΟΙΩΤΙΑΣ	1,629	1,845	1,746	1,404	0,836
ΝΟΜΟΣ ΓΡΕΒΕΝΩΝ	1,674	1,867		1,438	0,828
ΝΟΜΟΣ ΔΡΑΜΑΣ	1,628	1,839		1,383	0,813
ΝΟΜΟΣ ΔΩΔΕΚΑΝΗΣΟΥ	1,790	1,950		1,522	0,971
ΝΟΜΟΣ ΕΒΡΟΥ	1,646	1,851		1,417	0,862
ΝΟΜΟΣ ΕΥΒΟΙΑΣ	1,644	1,836	1,638	1,422	0,837
ΝΟΜΟΣ ΕΥΡΥΤΑΝΙΑΣ	1,722	1,944		1,480	0,877
ΝΟΜΟΣ ΖΑΚΥΝΘΟΥ	1,688	1,825		1,440	0,983
ΝΟΜΟΣ ΗΛΕΙΑΣ	1,649	1,811		1,407	0,833
ΝΟΜΟΣ ΗΜΑΘΙΑΣ	1,610	1,812		1,396	0,776
ΝΟΜΟΣ ΗΡΑΚΛΕΙΟΥ	1,697	1,865		1,460	0,898
ΝΟΜΟΣ ΘΕΣΣΠΡΩΤΙΑΣ	1,674	1,870		1,436	0,868
ΝΟΜΟΣ ΘΕΣΣΑΛΟΝΙΚΗΣ	1,604	1,810		1,384	0,822
ΝΟΜΟΣ ΙΩΑΝΝΙΝΩΝ	1,628	1,833	1,430	1,420	0,828
ΝΟΜΟΣ ΚΑΒΑΛΑΣ	1,649	1,868		1,425	0,823
ΝΟΜΟΣ ΚΑΡΔΙΤΣΗΣ	1,635	1,837		1,407	0,815
ΝΟΜΟΣ ΚΑΣΤΟΡΙΑΣ	1,664	1,870		1,433	0,852
ΝΟΜΟΣ ΚΕΡΚΥΡΑΣ	1,684	1,887		1,460	0,987
ΝΟΜΟΣ ΚΕΦΑΛΛΗΝΙΑΣ	1,724	1,873		1,475	0,980
ΝΟΜΟΣ ΚΙΛΚΙΣ	1,637	1,818		1,399	0,843
ΝΟΜΟΣ ΚΟΖΑΝΗΣ	1,633	1,783		1,415	0,805
ΝΟΜΟΣ ΚΟΡΙΝΘΙΑΣ	1,626	1,806		1,410	0,829
ΝΟΜΟΣ ΚΥΚΛΑΔΩΝ	1,877	2,004		1,584	0,978
ΝΟΜΟΣ ΛΑΚΩΝΙΑΣ	1,653	1,837		1,426	0,835
ΝΟΜΟΣ ΛΑΡΙΣΗΣ	1,632	1,828		1,408	0,811
ΝΟΜΟΣ ΛΑΣΙΘΙΟΥ	1,704	1,899		1,454	0,911
ΝΟΜΟΣ ΛΕΣΒΟΥ	1,702	1,891		1,462	0,949
ΝΟΜΟΣ ΛΕΥΚΑΔΟΣ	1,684	1,867	1,750	1,436	0,861
ΝΟΜΟΣ ΜΑΓΝΗΣΙΑΣ	1,686	1,855		1,444	0,852
ΝΟΜΟΣ ΜΕΣΣΗΝΙΑΣ	1,655	1,833		1,408	0,878
ΝΟΜΟΣ ΞΑΝΘΗΣ	1,601	1,829		1,387	0,848
ΝΟΜΟΣ ΠΕΛΛΗΣ	1,627	1,821		1,396	0,818
ΝΟΜΟΣ ΠΙΕΡΙΑΣ	1,634	1,803		1,395	0,840
ΝΟΜΟΣ ΠΡΕΒΕΖΗΣ	1,633	1,820		1,408	0,807
ΝΟΜΟΣ ΡΕΘΥΜΝΗΣ	1,714	1,888		1,464	0,900
ΝΟΜΟΣ ΡΟΔΟΠΗΣ	1,643	1,845		1,416	0,851
ΝΟΜΟΣ ΣΑΜΟΥ	1,814	1,913		1,552	0,945
ΝΟΜΟΣ ΣΕΡΡΩΝ	1,625	1,767		1,382	0,860
ΝΟΜΟΣ ΤΡΙΚΑΛΩΝ	1,635	1,809		1,403	0,825
ΝΟΜΟΣ ΦΘΙΩΤΙΔΟΣ	1,639	1,861	1,734	1,415	0,854
ΝΟΜΟΣ ΦΛΩΡΙΝΗΣ	1,632	1,821		1,432	0,839
ΝΟΜΟΣ ΦΩΚΙΔΟΣ	1,688	1,855		1,459	0,889
ΝΟΜΟΣ ΧΑΛΚΙΔΙΚΗΣ	1,661	1,835		1,425	0,841
ΝΟΜΟΣ ΧΑΝΙΩΝ	1,688	1,899		1,462	0,898
ΝΟΜΟΣ ΧΙΟΥ	1,695	1,883	1,945	1,444	1,039

## 2.Απλή Αμόλυβδη Βενζίνη 95 οκτανίων

### 2. α. Διαμόρφωση τιμής

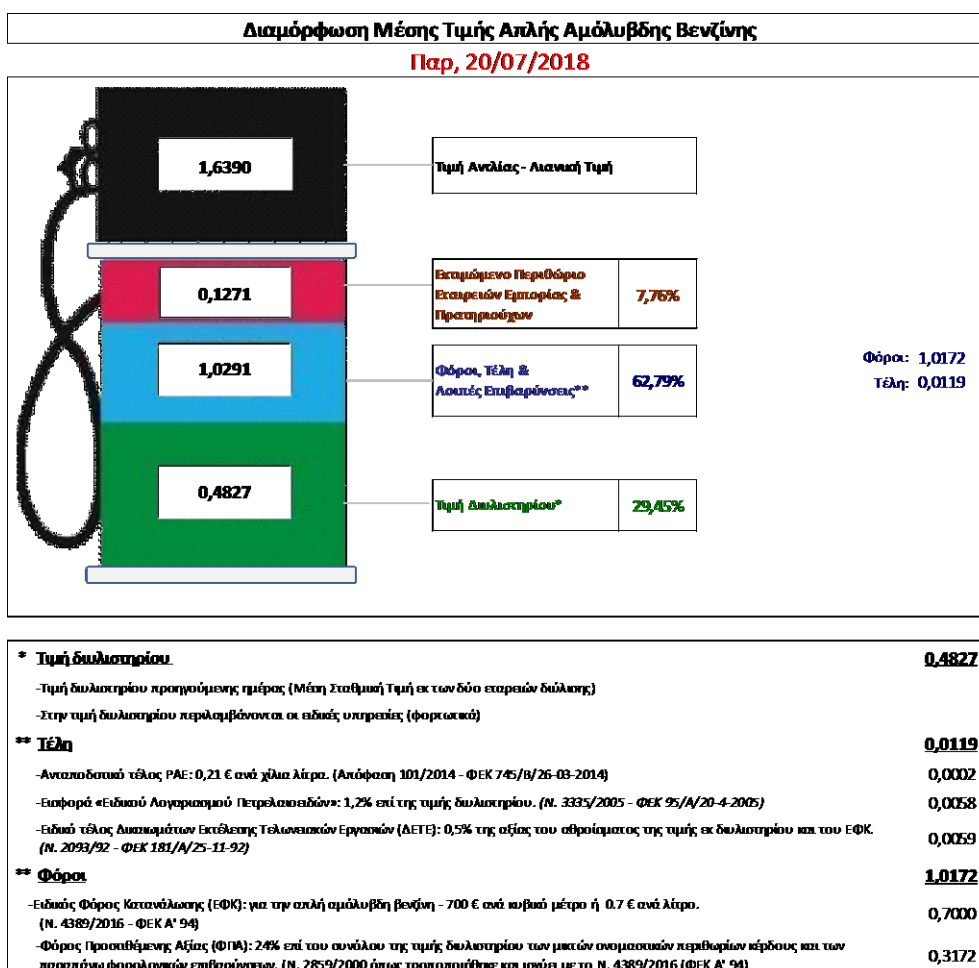
Η τιμή διυλιστηρίου της απλής αμόλυβδης βενζίνης 95 οκτανίων για την Πέμπτη 19/07/2018 διαμορφώθηκε στα 0,4827 € ανά λίτρο. Σε σχέση με την τιμή διυλιστηρίου της προηγούμενης εβδομάδας (12/07/2018) σημειώθηκε μείωση κατά 0,0219€ ανά λίτρο (2,2 λεπτά).

Οι φόροι, τα τέλη και οι λοιπές επιβαρύνσεις αντιστοιχούν σε 1,0291 € ανά λίτρο.

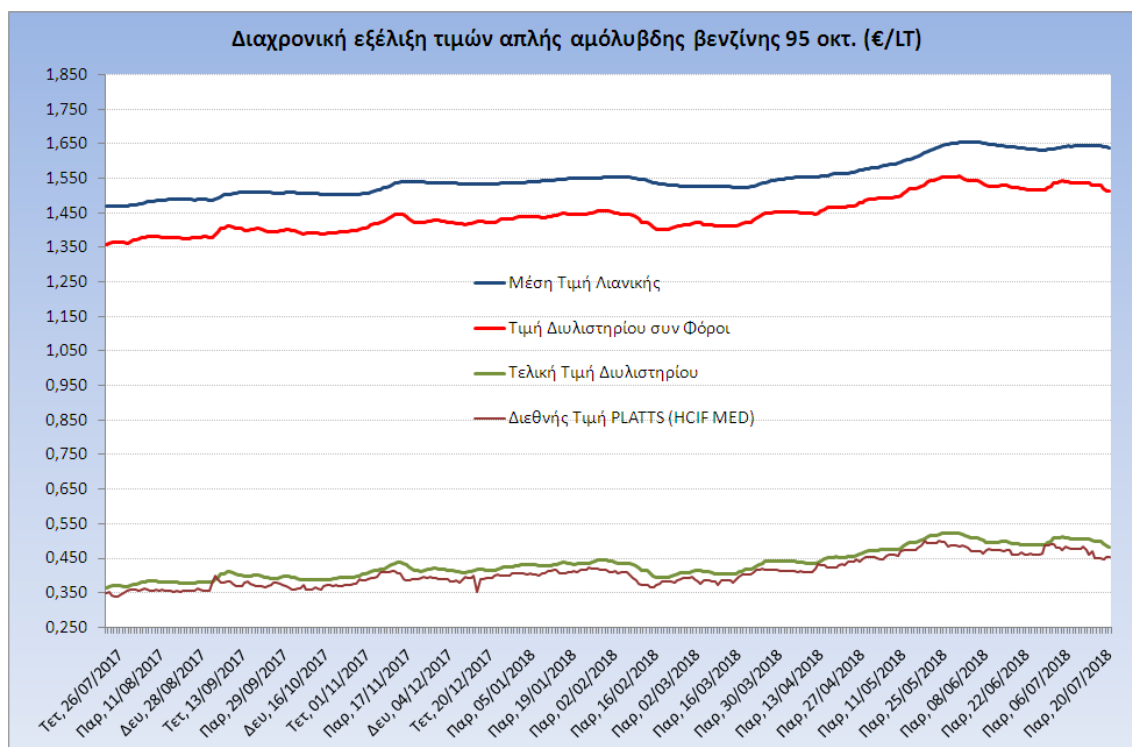
Η μέση τιμή λιανικής της απλής αμόλυβδης βενζίνης 95 οκτανίων για την Παρασκευή 20/07/2018 διαμορφώθηκε στα 1,639 € ανά λίτρο. Σε σχέση με την τιμή της προηγούμενης εβδομάδας (13/07/2018) σημειώθηκε μείωση κατά 0,006 ανά λίτρο (0,6 λεπτά).

Το εκτιμώμενο περιθώριο των πρατηριούχων και των εταιρειών εμπορίας υπολογίζεται κατά μέσο όρο στα 0,1271 ανά λίτρο (12,7 λεπτά).

Η τελική τιμή λιανικής διαμορφώνεται από την τιμή διυλιστηρίου κατά 29,45 %, από τους φόρους (σταθερούς και μεταβλητούς) κατά 62,79%, και από τα εκτιμώμενα περιθώρια των εταιρειών εμπορίας, των μεταφορέων υγρών καυσίμων και των πρατηρίων κατά 7,76 % (βλ. παρακάτω πίνακα).



Η εξέλιξη των διεθνών τιμών Platts (HCIF/MED), των τιμών διυλιστηρίου και των τιμών λιανικής της απλής αμόλυβδης βενζίνης 95 οκτ., καθώς και των αντίστοιχων ενδεικτικών περιθωρίων εμπορίας για το διάστημα των τελευταίων 12 μηνών παρουσιάζονται στο ακόλουθο διάγραμμα:



## 2. β. Χονδρική Τιμή Πώλησης

Αναλυτικά, οι μέσες κατώτατες και ανώτατες τιμές χονδρικής, καθώς και η διάμεσος τιμή ανά νομό παρουσιάζονται στον επόμενο πίνακα:

### Τιμές Χονδρικής Πώλησης Απλής Αμόλυβδης Βενζίνης ανά Νομό Παρασκευή, 20 ΙΟΥΛΙΟΥ 2018

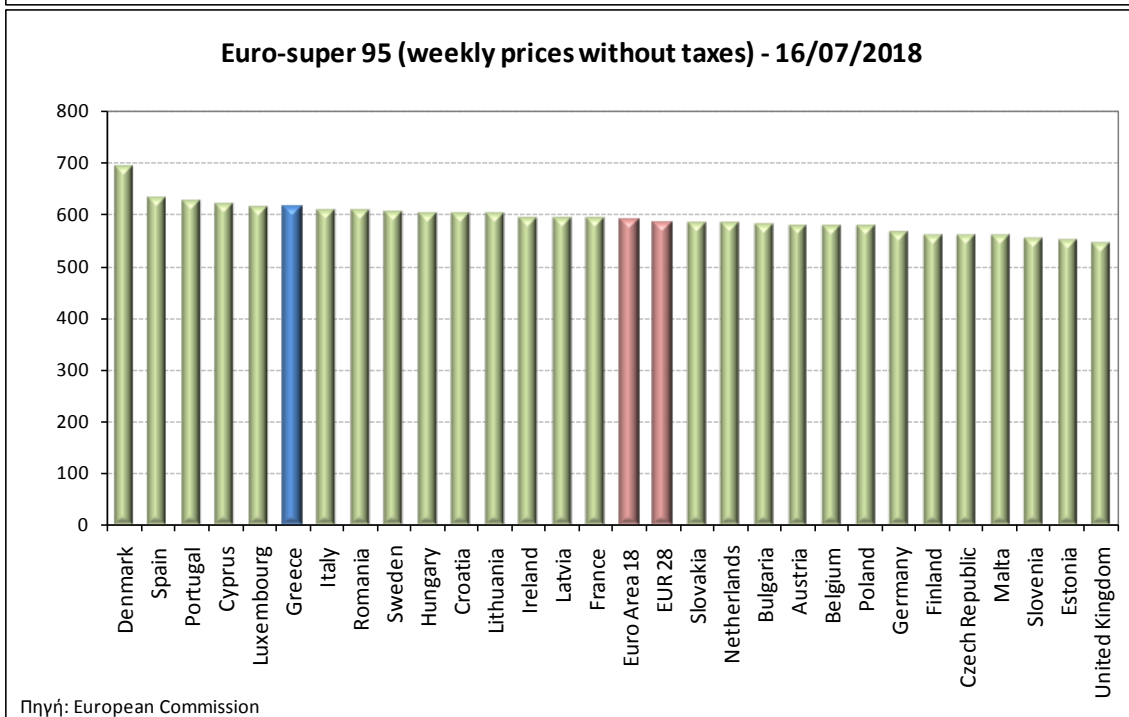
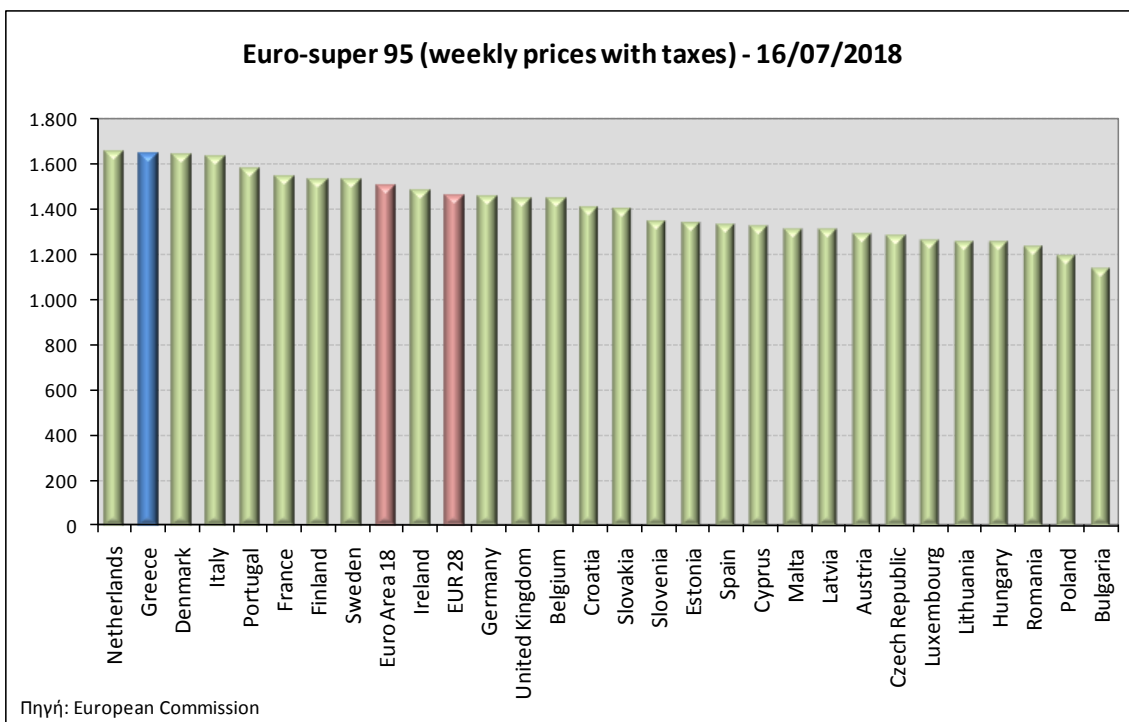
ΝΟΜΟΣ	ΜΕΣΗ ΚΑΤΩΤΑΤΗ ΜΕ ΦΠΑ	ΜΕΣΗ ΑΝΩΤΑΤΗ ΜΕ ΦΠΑ	ΔΙΑΜΕΣΟΣ ΤΙΜΗ
ΝΟΜΟΣ ΑΙΤΩΛΙΑΣ ΚΑΙ ΑΚΑΡΝΑΝΙΑΣ	1,491	1,558	<b>1,525</b>
ΝΟΜΟΣ ΑΡΓΟΛΙΔΟΣ	1,515	1,556	<b>1,536</b>
ΝΟΜΟΣ ΑΡΚΑΔΙΑΣ	1,501	1,553	<b>1,527</b>
ΝΟΜΟΣ ΑΡΤΗΣ	1,504	1,546	<b>1,525</b>
ΝΟΜΟΣ ΑΤΤΙΚΗΣ	1,482	1,596	<b>1,539</b>
ΝΟΜΟΣ ΑΧΑΪΑΣ	1,494	1,555	<b>1,525</b>
ΝΟΜΟΣ ΒΟΙΩΤΙΑΣ	1,497	1,560	<b>1,528</b>
ΝΟΜΟΣ ΓΡΕΒΕΝΩΝ	1,521	1,535	<b>1,528</b>
ΝΟΜΟΣ ΔΡΑΜΑΣ	1,504	1,532	<b>1,518</b>
ΝΟΜΟΣ ΔΩΔΕΚΑΝΗΣΟΥ	1,532	1,645	<b>1,589</b>
ΝΟΜΟΣ ΕΒΡΟΥ	1,508	1,559	<b>1,533</b>
ΝΟΜΟΣ ΕΥΒΟΙΑΣ	1,496	1,582	<b>1,539</b>
ΝΟΜΟΣ ΕΥΡΥΤΑΝΙΑΣ	1,559	1,567	<b>1,563</b>
ΝΟΜΟΣ ΖΑΚΥΝΘΟΥ	1,505	1,547	<b>1,526</b>

ΝΟΜΟΣ	ΜΕΣΗ ΚΑΤΩΤΑΤΗ ΜΕ ΦΠΑ	ΜΕΣΗ ΑΝΩΤΑΤΗ ΜΕ ΦΠΑ	ΔΙΑΜΕΣΟΣ ΤΙΜΗ
ΝΟΜΟΣ ΗΛΕΙΑΣ	1,510	1,569	<b>1,540</b>
ΝΟΜΟΣ ΗΜΑΘΙΑΣ	1,492	1,537	<b>1,514</b>
ΝΟΜΟΣ ΗΡΑΚΛΕΙΟΥ	1,525	1,600	<b>1,562</b>
ΝΟΜΟΣ ΘΕΣΠΡΩΤΙΑΣ	1,505	1,556	<b>1,530</b>
ΝΟΜΟΣ ΘΕΣΣΑΛΟΝΙΚΗΣ	1,491	1,541	<b>1,516</b>
ΝΟΜΟΣ ΙΩΑΝΝΙΝΩΝ	1,500	1,547	<b>1,523</b>
ΝΟΜΟΣ ΚΑΒΑΛΑΣ	1,498	1,547	<b>1,522</b>
ΝΟΜΟΣ ΚΑΡΔΙΤΣΗΣ	1,505	1,566	<b>1,536</b>
ΝΟΜΟΣ ΚΑΣΤΟΡΙΑΣ	1,507	1,561	<b>1,534</b>
ΝΟΜΟΣ ΚΕΡΚΥΡΑΣ	1,508	1,583	<b>1,545</b>
ΝΟΜΟΣ ΚΕΦΑΛΛΗΝΙΑΣ	1,534	1,593	<b>1,564</b>
ΝΟΜΟΣ ΚΙΛΚΙΣ	1,507	1,525	<b>1,516</b>
ΝΟΜΟΣ ΚΟΖΑΝΗΣ	1,496	1,548	<b>1,522</b>
ΝΟΜΟΣ ΚΟΡΙΝΘΙΑΣ	1,500	1,567	<b>1,533</b>
ΝΟΜΟΣ ΚΥΚΛΑΔΩΝ	1,588	1,719	<b>1,654</b>
ΝΟΜΟΣ ΛΑΚΩΝΙΑΣ	1,507	1,561	<b>1,534</b>
ΝΟΜΟΣ ΛΑΡΙΣΗΣ	1,499	1,555	<b>1,527</b>
ΝΟΜΟΣ ΛΑΣΙΘΙΟΥ	1,548	1,606	<b>1,577</b>
ΝΟΜΟΣ ΛΕΣΒΟΥ	1,486	1,578	<b>1,532</b>
ΝΟΜΟΣ ΛΕΥΚΑΔΟΣ	1,515	1,558	<b>1,536</b>
ΝΟΜΟΣ ΜΑΓΝΗΣΙΑΣ	1,488	1,606	<b>1,547</b>
ΝΟΜΟΣ ΜΕΣΣΗΝΙΑΣ	1,509	1,612	<b>1,560</b>
ΝΟΜΟΣ ΞΑΝΘΗΣ	1,499	1,534	<b>1,516</b>
ΝΟΜΟΣ ΠΕΛΛΗΣ	1,498	1,548	<b>1,523</b>
ΝΟΜΟΣ ΠΙΕΡΙΑΣ	1,502	1,552	<b>1,527</b>
ΝΟΜΟΣ ΠΡΕΒΕΖΗΣ	1,526	1,557	<b>1,541</b>
ΝΟΜΟΣ ΡΕΘΥΜΝΗΣ	1,553	1,593	<b>1,573</b>
ΝΟΜΟΣ ΡΟΔΟΠΗΣ	1,501	1,546	<b>1,524</b>
ΝΟΜΟΣ ΣΑΜΟΥ	1,510	1,639	<b>1,574</b>
ΝΟΜΟΣ ΣΕΡΡΩΝ	1,500	1,533	<b>1,517</b>
ΝΟΜΟΣ ΤΡΙΚΑΛΩΝ	1,509	1,550	<b>1,530</b>
ΝΟΜΟΣ ΦΘΙΩΤΙΔΟΣ	1,500	1,551	<b>1,526</b>
ΝΟΜΟΣ ΦΛΩΡΙΝΗΣ	1,511	1,534	<b>1,522</b>
ΝΟΜΟΣ ΦΩΚΙΔΟΣ	1,523	1,557	<b>1,540</b>
ΝΟΜΟΣ ΧΑΛΚΙΔΙΚΗΣ	1,506	1,564	<b>1,535</b>
ΝΟΜΟΣ ΧΑΝΙΩΝ	1,528	1,603	<b>1,566</b>
ΝΟΜΟΣ ΧΙΟΥ	1,462	1,567	<b>1,514</b>
<b>ΣΤΑΘΜΙΣΜΕΝΟΣ Μ.Ο.*</b>	<b>1,497</b>	<b>1,579</b>	<b>1,538</b>

\* Μέσοι όροι ελάχιστων και μέγιστων τιμών χονδρικής όπως υποβάλλονται από τις εταιρείες εμπορίας στο Παρατηρητήριο Τιμών βάσει της ΚΥΑ 978/24-10-2011.  
Η στάθμιση γίνεται βάσει των όγκων πωλήσεων έτους 2017 ανά τύπο καυσίμου και ανά νομό.

## 2. γ. Συγκριτικά στοιχεία με Ε.Ε.

Οι λιανικές τιμές αμόλυβδης βενζίνης με φόρους και προ φόρων στις 28 χώρες της Ε.Ε. για τις 16/07/2018 (τελευταία επίσημα στοιχεία) παρουσιάζονται συγκριτικά κατά φθίνουσα σειρά στα παρακάτω διαγράμματα:



Αναλυτικά στοιχεία για τις τιμές καυσίμων και τους φόρους στις 28 χώρες της Ε.Ε. παρουσιάζονται στην ιστοσελίδα της Ευρωπαϊκής Επιτροπής: [http://ec.europa.eu/energy/observatory/oil/bulletin\\_en.htm](http://ec.europa.eu/energy/observatory/oil/bulletin_en.htm)

\*Οι συγκρίσεις των τιμών μεταξύ των διαφόρων χωρών θα πρέπει να γίνονται με ιδιαίτερη προσοχή εξαιτίας των διαφορών στην ποιότητα των προϊόντων, στις πρακτικές μάρκετινγκ, στις δομές της αγοράς και στις καταναλωτικές συνήθειες που επικρατούν σε κάθε χώρα.

## Πετρέλαιο Κίνησης (Biodiesel)

### 3. α. Διαμόρφωση τιμής

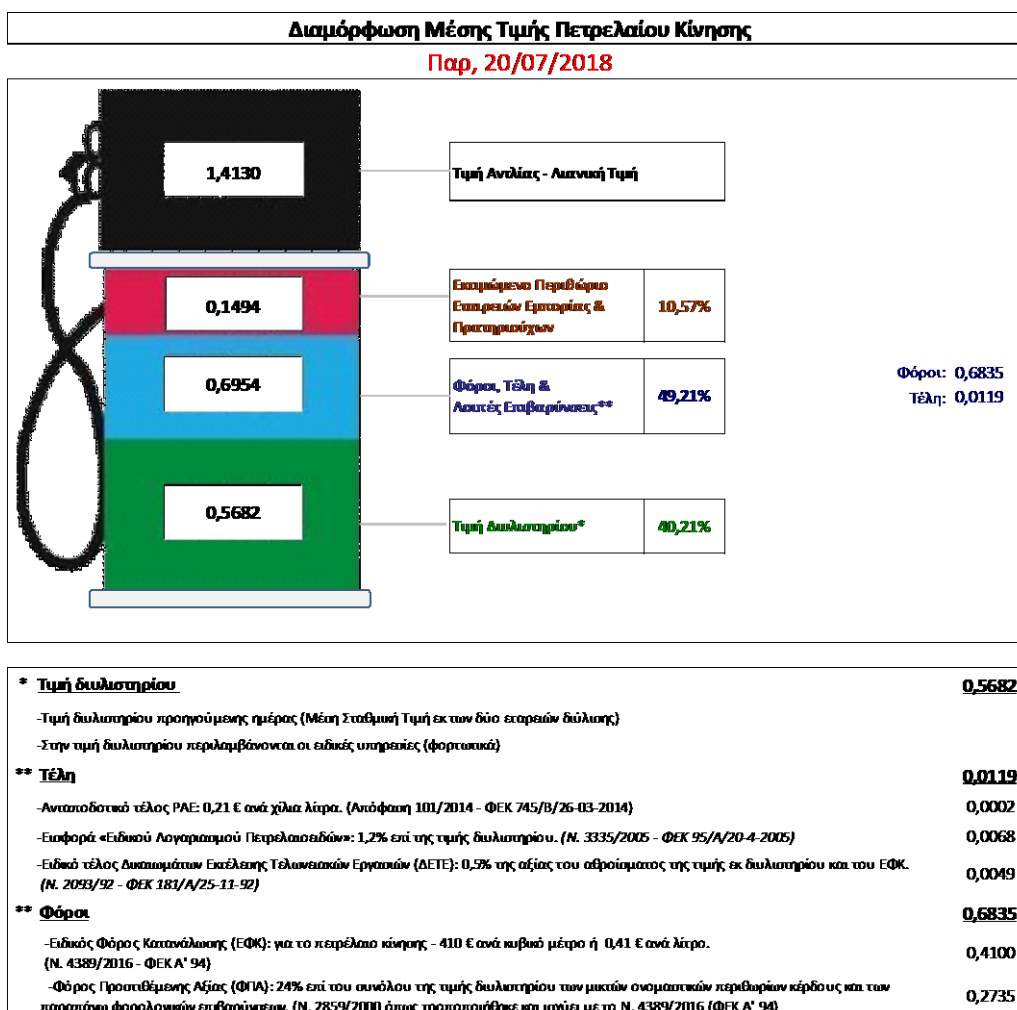
Η τιμή διυλιστηρίου του πετρελαίου κίνησης για την Πέμπτη 19/07/2018 διαμορφώθηκε στα 0,5682 € ανά λίτρο. Σε σχέση με την τιμή διυλιστηρίου της προηγούμενης εβδομάδας (12/07/2018) σημειώθηκε μείωση κατά 0,0198 ανά λίτρο (2 λεπτά).

Οι φόροι, τα τέλη και οι λοιπές επιβαρύνσεις αντιστοιχούν σε 0,6954 € ανά λίτρο.

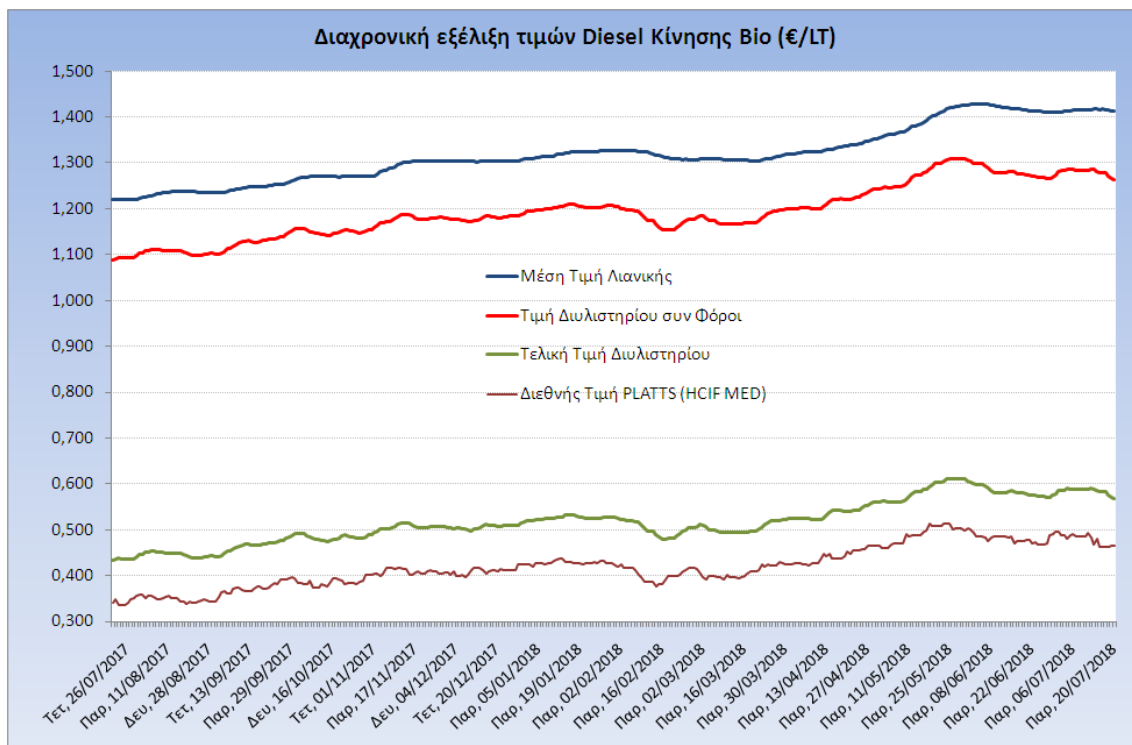
Η μέση τιμή λιανικής του πετρελαίου κίνησης για την Παρασκευή 20/07/2018 διαμορφώθηκε στα 1,4130 € ανά λίτρο. Σε σχέση με την τιμή της προηγούμενης εβδομάδας (13/07/2018) σημειώθηκε μείωση κατά 0,004 ανά λίτρο (0,4 λεπτά).

Το εκτιμώμενο περιθώριο των πρατηριούχων και των εταιρειών εμπορίας υπολογίζεται κατά μέσο όρο στα 0,1494 € ανά λίτρο (15 λεπτά).

Η τελική τιμή λιανικής διαμορφώνεται από την τιμή διυλιστηρίου κατά 40,21%, από τους φόρους σταθερούς και μεταβλητούς) κατά 49,215%, και από τα εκτιμώμενα περιθώρια των εταιρειών εμπορίας, των μεταφορέων υγρών καυσίμων και των πρατηρίων κατά 10,57% (βλ. παρακάτω πίνακα).



Η εξέλιξη των διεθνών τιμών Platts (HCIF/MED), των τιμών διυλιστηρίου και των τιμών λιανικής για το πετρέλαιο κίνησης, καθώς και των αντίστοιχων ενδεικτικών περιθωρίων εμπορίας για το διάστημα των τελευταίων 12 μηνών παρουσιάζονται στο ακόλουθο διάγραμμα:



### 3. β. Χονδρική Τιμή Πώλησης

Αναλυτικά, οι μέσες κατώτατες και ανώτατες τιμές χονδρικής, καθώς και η διάμεσος τιμή ανά νομό παρουσιάζονται στον επόμενο πίνακα:

**Τιμές Χονδρικής Πώλησης Πετρελαίου Κίνησης ανά Νομό  
Παρασκευή 20 ΙΟΥΛΙΟΥ 2018**

ΝΟΜΟΣ	ΜΕΣΗ ΚΑΤΩΤΑΤΗ ΜΕ ΦΠΑ	ΜΕΣΗ ΑΝΩΤΑΤΗ ΜΕ ΦΠΑ	ΔΙΑΜΕΣΟΣ ΤΙΜΗ
ΝΟΜΟΣ ΑΙΤΩΛΙΑΣ ΚΑΙ ΑΚΑΡΝΑΝΙΑΣ	1,269	1,341	<b>1,305</b>
ΝΟΜΟΣ ΑΡΓΟΛΙΔΟΣ	1,297	1,348	<b>1,322</b>
ΝΟΜΟΣ ΑΡΚΑΔΙΑΣ	1,248	1,301	<b>1,275</b>
ΝΟΜΟΣ ΑΡΤΗΣ	1,287	1,334	<b>1,311</b>
ΝΟΜΟΣ ΑΤΤΙΚΗΣ	1,259	1,372	<b>1,315</b>
ΝΟΜΟΣ ΑΧΑΪΑΣ	1,273	1,336	<b>1,305</b>
ΝΟΜΟΣ ΒΟΙΩΤΙΑΣ	1,270	1,340	<b>1,305</b>
ΝΟΜΟΣ ΓΡΕΒΕΝΩΝ	1,305	1,325	<b>1,315</b>
ΝΟΜΟΣ ΔΡΑΜΑΣ	1,276	1,309	<b>1,292</b>
ΝΟΜΟΣ ΔΩΔΕΚΑΝΗΣΟΥ	1,310	1,425	<b>1,368</b>
ΝΟΜΟΣ ΕΒΡΟΥ	1,293	1,345	<b>1,319</b>
ΝΟΜΟΣ ΕΥΒΟΙΑΣ	1,242	1,329	<b>1,286</b>
ΝΟΜΟΣ ΕΥΡΥΤΑΝΙΑΣ	1,312	1,325	<b>1,318</b>



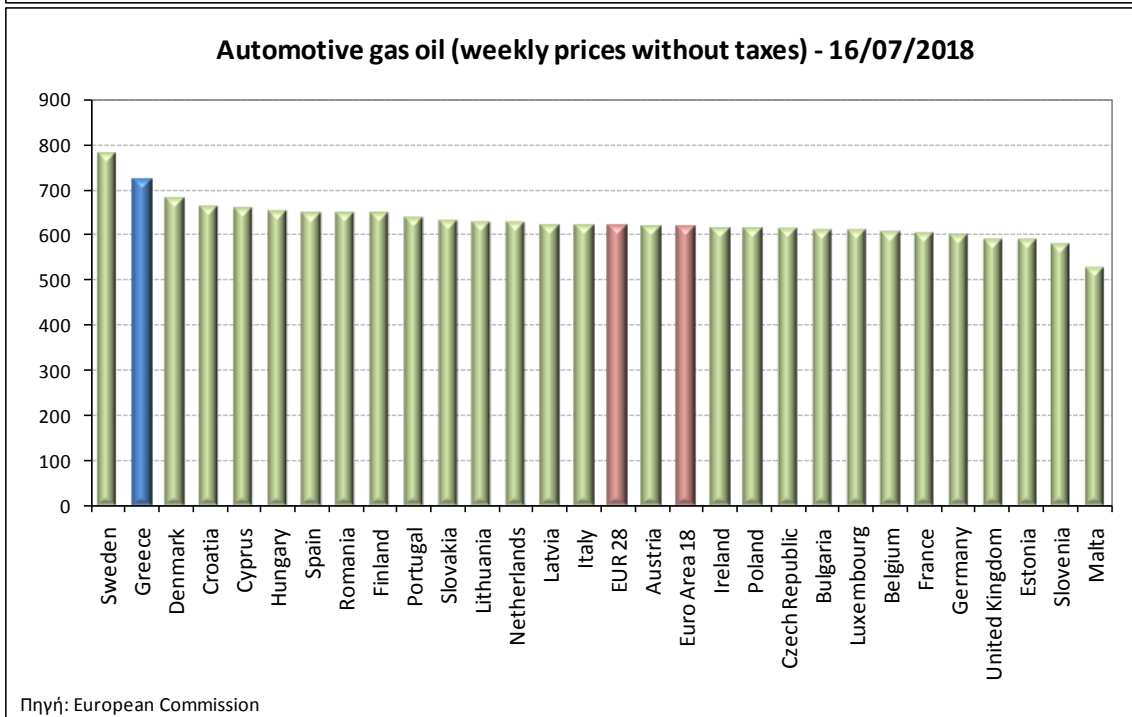
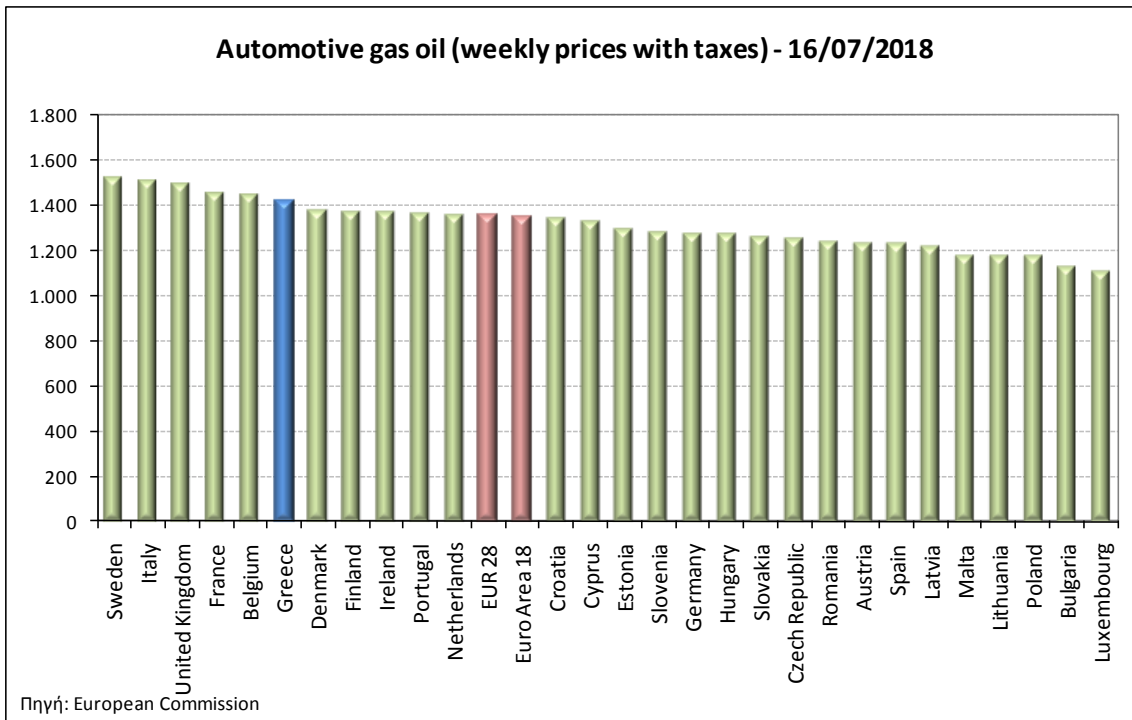
ΝΟΜΟΣ	ΜΕΣΗ ΚΑΤΩΤΑΤΗ ΜΕ ΦΠΑ	ΜΕΣΗ ΑΝΩΤΑΤΗ ΜΕ ΦΠΑ	ΔΙΑΜΕΣΟΣ ΤΙΜΗ
ΝΟΜΟΣ ΖΑΚΥΝΘΟΥ	1,284	1,336	<b>1,310</b>
ΝΟΜΟΣ ΗΛΕΙΑΣ	1,280	1,346	<b>1,313</b>
ΝΟΜΟΣ ΗΜΑΘΙΑΣ	1,264	1,316	<b>1,290</b>
ΝΟΜΟΣ ΗΡΑΚΛΕΙΟΥ	1,307	1,376	<b>1,342</b>
ΝΟΜΟΣ ΘΕΣΣΠΡΩΤΙΑΣ	1,252	1,302	<b>1,277</b>
ΝΟΜΟΣ ΘΕΣΣΑΛΟΝΙΚΗΣ	1,261	1,325	<b>1,293</b>
ΝΟΜΟΣ ΙΩΑΝΝΙΝΩΝ	1,278	1,354	<b>1,316</b>
ΝΟΜΟΣ ΚΑΒΑΛΑΣ	1,279	1,348	<b>1,313</b>
ΝΟΜΟΣ ΚΑΡΔΙΤΣΗΣ	1,278	1,339	<b>1,308</b>
ΝΟΜΟΣ ΚΑΣΤΟΡΙΑΣ	1,255	1,335	<b>1,295</b>
ΝΟΜΟΣ ΚΕΡΚΥΡΑΣ	1,292	1,373	<b>1,332</b>
ΝΟΜΟΣ ΚΕΦΑΛΛΗΝΙΑΣ	1,320	1,378	<b>1,349</b>
ΝΟΜΟΣ ΚΙΛΚΙΣ	1,279	1,300	<b>1,289</b>
ΝΟΜΟΣ ΚΟΖΑΝΗΣ	1,275	1,330	<b>1,302</b>
ΝΟΜΟΣ ΚΟΡΙΝΘΙΑΣ	1,272	1,336	<b>1,304</b>
ΝΟΜΟΣ ΚΥΚΛΑΔΩΝ	1,367	1,494	<b>1,431</b>
ΝΟΜΟΣ ΛΑΚΩΝΙΑΣ	1,256	1,301	<b>1,278</b>
ΝΟΜΟΣ ΛΑΡΙΣΗΣ	1,272	1,335	<b>1,304</b>
ΝΟΜΟΣ ΛΑΣΙΘΙΟΥ	1,295	1,357	<b>1,326</b>
ΝΟΜΟΣ ΛΕΣΒΟΥ	1,246	1,347	<b>1,296</b>
ΝΟΜΟΣ ΛΕΥΚΑΔΟΣ	1,268	1,305	<b>1,286</b>
ΝΟΜΟΣ ΜΑΓΝΗΣΙΑΣ	1,266	1,382	<b>1,324</b>
ΝΟΜΟΣ ΜΕΣΣΗΝΙΑΣ	1,280	1,382	<b>1,331</b>
ΝΟΜΟΣ ΞΑΝΘΗΣ	1,282	1,322	<b>1,302</b>
ΝΟΜΟΣ ΠΕΛΛΗΣ	1,266	1,323	<b>1,295</b>
ΝΟΜΟΣ ΠΙΕΡΙΑΣ	1,273	1,321	<b>1,297</b>
ΝΟΜΟΣ ΠΡΕΒΕΖΗΣ	1,293	1,329	<b>1,311</b>
ΝΟΜΟΣ ΡΕΘΥΜΝΗΣ	1,336	1,368	<b>1,352</b>
ΝΟΜΟΣ ΡΟΔΟΠΗΣ	1,285	1,338	<b>1,311</b>
ΝΟΜΟΣ ΣΑΜΟΥ	1,273	1,388	<b>1,331</b>
ΝΟΜΟΣ ΣΕΡΡΩΝ	1,272	1,308	<b>1,290</b>
ΝΟΜΟΣ ΤΡΙΚΑΛΩΝ	1,284	1,337	<b>1,311</b>
ΝΟΜΟΣ ΦΘΙΩΤΙΔΟΣ	1,275	1,329	<b>1,302</b>
ΝΟΜΟΣ ΦΛΩΡΙΝΗΣ	1,292	1,331	<b>1,311</b>
ΝΟΜΟΣ ΦΩΚΙΔΟΣ	1,270	1,310	<b>1,290</b>
ΝΟΜΟΣ ΧΑΛΚΙΔΙΚΗΣ	1,282	1,346	<b>1,314</b>
ΝΟΜΟΣ ΧΑΝΙΩΝ	1,312	1,387	<b>1,349</b>
ΝΟΜΟΣ ΧΙΟΥ	1,222	1,333	<b>1,277</b>
<b>ΣΤΑΘΜΙΣΜΕΝΟΣ Μ.Ο.*</b>	<b>1,273</b>	<b>1,349</b>	<b>1,311</b>

\* Μέσοι όροι ελάχιστων και μέγιστων τιμών χονδρικής όπως υποβάλλονται από τις εταιρείες εμπορίας στο Παρατηρητήριο Τιμών βάσει της ΚΥΑ 978/24-10-2011.

Η στάθμιση γίνεται βάσει των όγκων πωλήσεων έτους 2017 ανά τύπο καυσίμου και ανά νομό.

### 3. γ. Συγκριτικά στοιχεία με Ε.Ε.

Οι λιανικές τιμές πετρελαίου κίνησης με φόρους και προ φόρων στις 28 χώρες της Ε.Ε. για τις 16/07/2018 (τελευταία επίσημα στοιχεία) παρουσιάζονται συγκριτικά κατά φθίνουσα σειρά στα παρακάτω διαγράμματα:



Αναλυτικά στοιχεία για τις τιμές καυσίμων και τους φόρους στις 28 χώρες της Ε.Ε. παρουσιάζονται στην ιστοσελίδα της Ευρωπαϊκής Επιτροπής: [http://ec.europa.eu/energy/observatory/oil/bulletin\\_en.htm](http://ec.europa.eu/energy/observatory/oil/bulletin_en.htm)

\*Οι συγκρίσεις των τιμών μεταξύ των διαφόρων χωρών θα πρέπει να γίνονται με ιδιαίτερη προσοχή εξαιτίας των διαφορών στην ποιότητα των προϊόντων, στις πρακτικές μάρκετινγκ, στις δομές της αγοράς και στις καταναλωτικές συνήθειες που επικρατούν σε κάθε χώρα.