



ΓΕΝΙΚΗ ΓΡΑΜΜΑΤΕΙΑ ΕΜΠΟΡΙΟΥ & ΠΡΟΣΤΑΣΙΑΣ
ΚΑΤΑΝΑΛΩΤΗ
ΓΕΝΙΚΗ ΔΙΕΥΘΥΝΣΗ ΑΓΟΡΑΣ
ΔΙΕΥΘΥΝΣΗ ΕΛΕΓΧΩΝ & ΠΑΡΑΤΗΡΗΤΗΡΙΩΝ
ΤΜΗΜΑ ΠΑΡΑΤΗΡΗΤΗΡΙΩΝ ΤΙΜΩΝ

Αναρτητέο στο διαδίκτυο

Αθήνα : 24-04-2018

Αρ. Πρωτ.: 43952

ΕΒΔΟΜΑΔΙΑΙΟ ΔΕΛΤΙΟ ΕΠΙΣΚΟΠΗΣΗΣ ΤΙΜΩΝ ΚΑΥΣΙΜΩΝ

Παρασκευή, 20 ΑΠΡΙΛΙΟΥ 2018

1. Τιμές Παρατηρητηρίου Υγρών Καυσίμων

Οι λιανικές τιμές των υγρών καυσίμων (αμόλυβδη 95 οκτ., σούπερ αμόλυβδη 100 οκτ., σούπερ LRP, πετρέλαιο κίνησης και υγραέριο κίνησης) αναρτώνται αναλυτικά στην ιστοσελίδα του Παρατηρητηρίου Τιμών Υγρών Καυσίμων του Υπουργείου Οικονομίας και Ανάπτυξης www.fuelprices.gr, όπου παρουσιάζονται καθημερινά οι ελάχιστες, μέσες και μέγιστες τιμές σε όλους τους Νομούς της χώρας.

Μέσες τιμές λιανικής πώλησης καυσίμων για όλη την Ελλάδα

Παρασκευή, 20 ΑΠΡΙΛΙΟΥ 2018

Προϊόν	Μέση Τιμή
Αμόλυβδη 95 οκτ.	1,564
Αμόλυβδη 100 οκτ.	1,744
Super	1,648
Diesel Κίνησης	1,338
Diesel Θέρμανσης Κατ'οίκον	1,017
Υγραέριο κίνησης (Autogas)	0,800

* Η μέση τιμή πανελλαδικά υπολογίζεται από τον σταθμισμένο μέσο όρο με βάση τους όγκους πωλήσεων ανά τύπο καυσίμου ανά νομό.

** Δεν καταγράφεται κατανάλωση στο πετρέλαιο θέρμανσης για τη χρονική περίοδο 30/4 έως 15/10 κάθε έτους.

Στον παρακάτω πίνακα παρουσιάζονται οι μέσες τιμές λιανικής των υγρών καυσίμων ανά Νομό

Μέσες τιμές λιανικής πώλησης καυσίμων ανά νομό
Παρασκευή 20 ΑΠΡΙΛΙΟΥ 2018

ΝΟΜΟΣ	Αμόλυβδη 95 οκτ.	Αμόλυβδη 100 οκτ.	Super	Diesel Κίνησης	Diesel Θέρμανσης Κατ'οίκον	Υγραέριο κίνησης (Autogas)
ΝΟΜΟΣ ΑΤΤΙΚΗΣ	1,538	1,733	1,655	1,314	1,000	0,753
ΝΟΜΟΣ ΑΙΤΩΛΙΑΣ ΚΑΙ ΑΚΑΡΝΑΝΙΑΣ	1,581	1,765	1,698	1,351	1,048	0,834
ΝΟΜΟΣ ΑΡΓΟΛΙΔΟΣ	1,550	1,715		1,321	1,020	0,782
ΝΟΜΟΣ ΑΡΚΑΔΙΑΣ	1,583	1,755		1,357	1,035	0,836
ΝΟΜΟΣ ΑΡΤΗΣ	1,554	1,742		1,335	1,018	0,793
ΝΟΜΟΣ ΑΧΑΪΑΣ	1,565	1,754	1,709	1,353	1,019	0,819
ΝΟΜΟΣ ΒΟΙΩΤΙΑΣ	1,560	1,766		1,337	1,003	0,795
ΝΟΜΟΣ ΓΡΕΒΕΝΩΝ	1,607	1,777		1,376	1,055	0,802
ΝΟΜΟΣ ΔΡΑΜΑΣ	1,535	1,739		1,303	0,998	0,729
ΝΟΜΟΣ ΔΩΔΕΚΑΝΗΣΟΥ	1,709	1,864	1,370	1,439	1,121	0,974
ΝΟΜΟΣ ΕΒΡΟΥ	1,587	1,762		1,355	1,028	0,857
ΝΟΜΟΣ ΕΥΒΟΙΑΣ	1,566	1,748	1,598	1,338	1,019	0,799
ΝΟΜΟΣ ΕΥΡΥΤΑΝΙΑΣ	1,653	1,894		1,419	1,092	0,831
ΝΟΜΟΣ ΖΑΚΥΝΘΟΥ	1,591	1,738		1,349	1,041	0,905
ΝΟΜΟΣ ΗΛΕΙΑΣ	1,567	1,735		1,333	1,011	0,806
ΝΟΜΟΣ ΗΜΑΘΙΑΣ	1,533	1,731		1,320	1,011	0,768
ΝΟΜΟΣ ΗΡΑΚΛΕΙΟΥ	1,618	1,776	1,379	1,383	1,021	0,888
ΝΟΜΟΣ ΘΕΣΣΠΡΩΤΙΑΣ	1,589	1,770	1,328	1,372	1,078	0,834
ΝΟΜΟΣ ΘΕΣΣΑΛΟΝΙΚΗΣ	1,534	1,720	1,295	1,313	1,007	0,786
ΝΟΜΟΣ ΙΩΑΝΝΙΝΩΝ	1,548	1,818	1,327	1,334	1,009	0,789
ΝΟΜΟΣ ΚΑΒΑΛΑΣ	1,578	1,776		1,345	1,036	0,807
ΝΟΜΟΣ ΚΑΡΔΙΤΣΗΣ	1,569	1,769		1,338	1,018	0,778
ΝΟΜΟΣ ΚΑΣΤΟΡΙΑΣ	1,588	1,759		1,365	1,049	0,817
ΝΟΜΟΣ ΚΕΡΚΥΡΑΣ	1,600	1,786		1,373	1,074	0,954
ΝΟΜΟΣ ΚΕΦΑΛΛΗΝΙΑΣ	1,633	1,795		1,378	1,055	
ΝΟΜΟΣ ΚΙΛΚΙΣ	1,564	1,787		1,326	1,022	0,790
ΝΟΜΟΣ ΚΟΖΑΝΗΣ	1,567	1,706		1,346	1,024	0,770
ΝΟΜΟΣ ΚΟΡΙΝΘΙΑΣ	1,552	1,745	1,617	1,340	1,019	0,815
ΝΟΜΟΣ ΚΥΚΛΑΔΩΝ	1,805	1,935		1,508	1,148	0,971
ΝΟΜΟΣ ΛΑΚΩΝΙΑΣ	1,575	1,750		1,344	1,044	0,813
ΝΟΜΟΣ ΛΑΡΙΣΗΣ	1,557	1,725		1,327	1,024	0,761
ΝΟΜΟΣ ΛΑΣΙΘΙΟΥ	1,630	1,811		1,382	1,035	0,891
ΝΟΜΟΣ ΛΕΣΒΟΥ	1,629	1,830		1,385	1,125	0,936
ΝΟΜΟΣ ΛΕΥΚΑΔΟΣ	1,576	1,783	1,640	1,338	1,058	0,839
ΝΟΜΟΣ ΜΑΓΝΗΣΙΑΣ	1,590	1,750		1,353	1,027	0,821
ΝΟΜΟΣ ΜΕΣΣΗΝΙΑΣ	1,583	1,755		1,336	1,045	0,845
ΝΟΜΟΣ ΞΑΝΘΗΣ	1,532	1,731		1,312	0,996	0,764
ΝΟΜΟΣ ΠΕΛΛΗΣ	1,557	1,707		1,332	1,011	0,775
ΝΟΜΟΣ ΠΙΕΡΙΑΣ	1,559	1,726		1,328	1,004	0,808
ΝΟΜΟΣ ΠΡΕΒΕΖΗΣ	1,560	1,711		1,338	1,008	0,781
ΝΟΜΟΣ ΡΕΘΥΜΝΗΣ	1,631	1,815		1,385	1,069	0,892
ΝΟΜΟΣ ΡΟΔΟΠΗΣ	1,557	1,709		1,328	1,010	0,811
ΝΟΜΟΣ ΣΑΜΟΥ	1,703	1,822		1,443	1,105	0,898
ΝΟΜΟΣ ΣΕΡΡΩΝ	1,548	1,709		1,309	1,008	0,813
ΝΟΜΟΣ ΤΡΙΚΑΛΩΝ	1,575	1,715		1,351	1,007	0,776
ΝΟΜΟΣ ΦΘΙΩΤΙΔΟΣ	1,571	1,787	1,597	1,341	1,030	0,814
ΝΟΜΟΣ ΦΛΩΡΙΝΗΣ	1,560	1,744		1,358	1,047	0,830
ΝΟΜΟΣ ΦΩΚΙΔΟΣ	1,601	1,779		1,370	1,069	0,849
ΝΟΜΟΣ ΧΑΛΚΙΔΙΚΗΣ	1,586	1,728		1,347	1,025	0,811
ΝΟΜΟΣ ΧΑΝΙΩΝ	1,600	1,801		1,376	1,034	0,885
ΝΟΜΟΣ ΧΙΟΥ	1,609	1,804	1,934	1,356	1,019	0,985

2.Απλή Αμόλυβδη Βενζίνη 95 οκτανίων

2. α. Διαμόρφωση τιμής


Η τιμή διυλιστηρίου της απλής αμόλυβδης βενζίνης 95 οκτανίων για την Πέμπτη 19/04/2018 διαμορφώθηκε στα 0,4514 € ανά λίτρο. Σε σχέση με την τιμή διυλιστηρίου της προηγούμενης εβδομάδας (12/04/2018) σημειώθηκε αύξηση κατά 0,0089 ανά λίτρο (0,89 λεπτό).

Οι φόροι, τα τέλη και οι λοιπές επιβαρύνσεις αντιστοιχούν σε 1,0141 € ανά λίτρο.

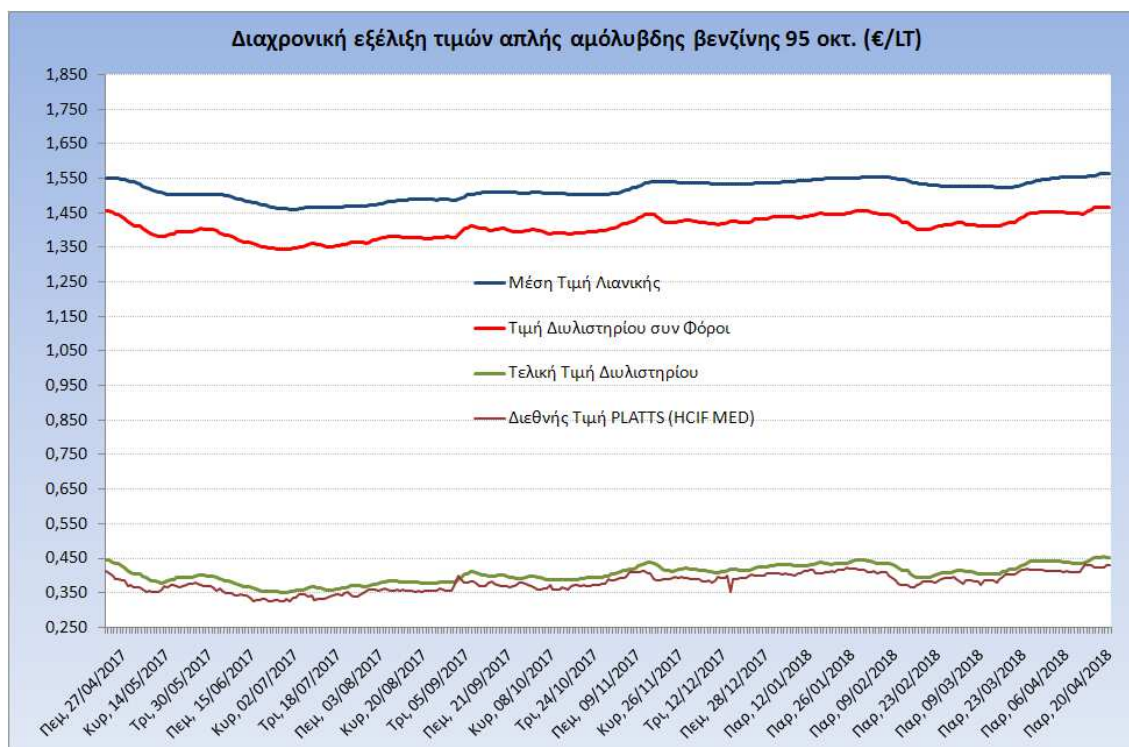
Η μέση τιμή λιανικής της απλής αμόλυβδης βενζίνης 95 οκτανίων για την Παρασκευή 20/04/2018 διαμορφώθηκε στα 1,5640 € ανά λίτρο. Σε σχέση με την τιμή της προηγούμενης εβδομάδας (13/04/2018) σημειώθηκε αύξηση κατά 0,007 ανά λίτρο (0,7 λεπτά).

Το εκτιμώμενο περιθώριο των πρατηριούχων και των εταιρειών εμπορίας υπολογίζεται κατά μέσο όρο στα 0,0985 ανά λίτρο (9,85 λεπτά).

Η τελική τιμή λιανικής διαμορφώνεται από την τιμή διυλιστηρίου κατά 28,86 %, από τους φόρους (σταθερούς και μεταβλητούς) κατά 65,84%, και από τα εκτιμώμενα περιθώρια των εταιρειών εμπορίας, των μεταφορέων υγρών καυσίμων και των πρατηρίων κατά 6,30% (βλ. παρακάτω πίνακα).

Διαμόρφωση Μέσης Τιμής Απλής Αμόλυβδης Βενζίνης									
Παρ, 20/04/2018									
	<table border="1"><tr><td>Τιμή Αντλίας - Λιανική Τιμή</td><td></td></tr><tr><td>Εκτιμώμενο Περιθώριο Εταιρειών Εμπορίας & Πρατηριούχων</td><td>6,30%</td></tr><tr><td>Φόροι, Τέλη & Λοιπές Επιβαρύνσεις**</td><td>64,84%</td></tr><tr><td>Τιμή Διυλιστηρίου*</td><td>28,86%</td></tr></table>	Τιμή Αντλίας - Λιανική Τιμή		Εκτιμώμενο Περιθώριο Εταιρειών Εμπορίας & Πρατηριούχων	6,30%	Φόροι, Τέλη & Λοιπές Επιβαρύνσεις**	64,84%	Τιμή Διυλιστηρίου*	28,86%
Τιμή Αντλίας - Λιανική Τιμή									
Εκτιμώμενο Περιθώριο Εταιρειών Εμπορίας & Πρατηριούχων	6,30%								
Φόροι, Τέλη & Λοιπές Επιβαρύνσεις**	64,84%								
Τιμή Διυλιστηρίου*	28,86%								
	Φόροι: 1,0027 Τέλη: 0,0114								
* Τιμή διυλιστηρίου	0,4514								
-Τιμή διυλιστηρίου προηγούμενης ημέρας (Μέση Σταθμική Τιμή εκ των δύο εταιρειών διύλισης)									
-Στην τιμή διυλιστηρίου περιλαμβάνονται οι ειδικές υπηρεσίες (φορτωτικά)									
** Τέλη	0,0114								
-Ανταποδοτικό τέλος ΡΑΕ: 0,21 € ανά χίλια λίτρα. (Απόφαση 101/2014 - ΦΕΚ 745/Β/26-03-2014)	0,0002								
-Εισφορά «Ειδικού Λογαριασμού Πετρελαιοειδών»: 1,2% επί της τιμής διυλιστηρίου. (Ν. 3335/2005 - ΦΕΚ 95/Α/20-4-2005)	0,0054								
-Ειδικό τέλος Δικαιωμάτων Εκτέλεσης Τελωνειακών Εργασιών (ΔΕΤΕ): 0,5% της αξίας του αθροίσματος της τιμής εκ διυλιστηρίου και του ΕΦΚ. (Ν. 2093/92 - ΦΕΚ 181/Α/25-11-92)	0,0058								
** Φόροι	1,0027								
-Ειδικός Φόρος Κατανάλωσης (ΕΦΚ): για την απλή αμόλυβδη βενζίνη - 700 € ανά κυβικό μέτρο ή 0,7 € ανά λίτρο. (Ν. 4389/2016 - ΦΕΚ Α' 94)	0,7000								
-Φόρος Προστιθέμενης Αξίας (ΦΠΑ): 24% επί του συνόλου της τιμής διυλιστηρίου των μικτών ονομαστικών περιθωρίων κέρδους και των παραπάνω φορολογικών επιβαρύνσεων. (Ν. 2859/2000 όπως τροποποιήθηκε και ισχύει με το Ν. 4389/2016 (ΦΕΚ Α' 94)	0,3027								

Η εξέλιξη των διεθνών τιμών Platts (HCIF/MED), των τιμών διωλιστηρίου και των τιμών λιανικής της απλής αμόλυβδη βενζίνη 95 οκτ., καθώς και των αντίστοιχων ενδεικτικών περιθωρίων εμπορίας για το διάστημα των τελευταίων 12 μηνών παρουσιάζονται στο ακόλουθο διάγραμμα:



2. β. Χονδρική Τιμή Πώλησης

Ο μέσος όρος της χονδρικής τιμής πώλησης της απλής αμόλυβδης βενζίνης 95 οκτανίων από τις εταιρείες εμπορίας πετρελαιοειδών για την Παρασκευή 20/04/2018 ήταν 1,513 € ανά λίτρο.

Αναλυτικά, οι μέσες κατώτατες και ανώτατες τιμές χονδρικής, καθώς και η μέση τιμή ανά νομό παρουσιάζονται στον επόμενο πίνακα:

Μέσες Τιμές Χονδρικής Πώλησης Απλής Αμόλυβδης Βενζίνης ανά Νομό Παρασκευή, 20 ΑΠΡΙΛΙΟΥ 2018

ΝΟΜΟΣ	ΜΕΣΗ ΚΑΤΩΤΑΤΗ ΜΕ ΦΠΑ	ΜΕΣΗ ΑΝΩΤΑΤΗ ΜΕ ΦΠΑ	ΜΕΣΗ ΤΙΜΗ ΜΕ ΦΠΑ
ΝΟΜΟΣ ΑΙΤΩΛΙΑΣ ΚΑΙ ΑΚΑΡΝΑΝΙΑΣ	1,462	1,528	1,495
ΝΟΜΟΣ ΑΡΓΟΛΙΔΟΣ	1,480	1,548	1,514
ΝΟΜΟΣ ΑΡΚΑΔΙΑΣ	1,466	1,520	1,493
ΝΟΜΟΣ ΑΡΤΗΣ	1,471	1,515	1,493
ΝΟΜΟΣ ΑΤΤΙΚΗΣ	1,456	1,592	1,524
ΝΟΜΟΣ ΑΧΑΪΑΣ	1,457	1,529	1,493
ΝΟΜΟΣ ΒΟΙΩΤΙΑΣ	1,463	1,536	1,499
ΝΟΜΟΣ ΓΡΕΒΕΝΩΝ	1,485	1,497	1,491
ΝΟΜΟΣ ΔΡΑΜΑΣ	1,469	1,503	1,486
ΝΟΜΟΣ ΔΩΔΕΚΑΝΗΣΟΥ	1,501	1,626	1,563
ΝΟΜΟΣ ΕΒΡΟΥ	1,477	1,525	1,501

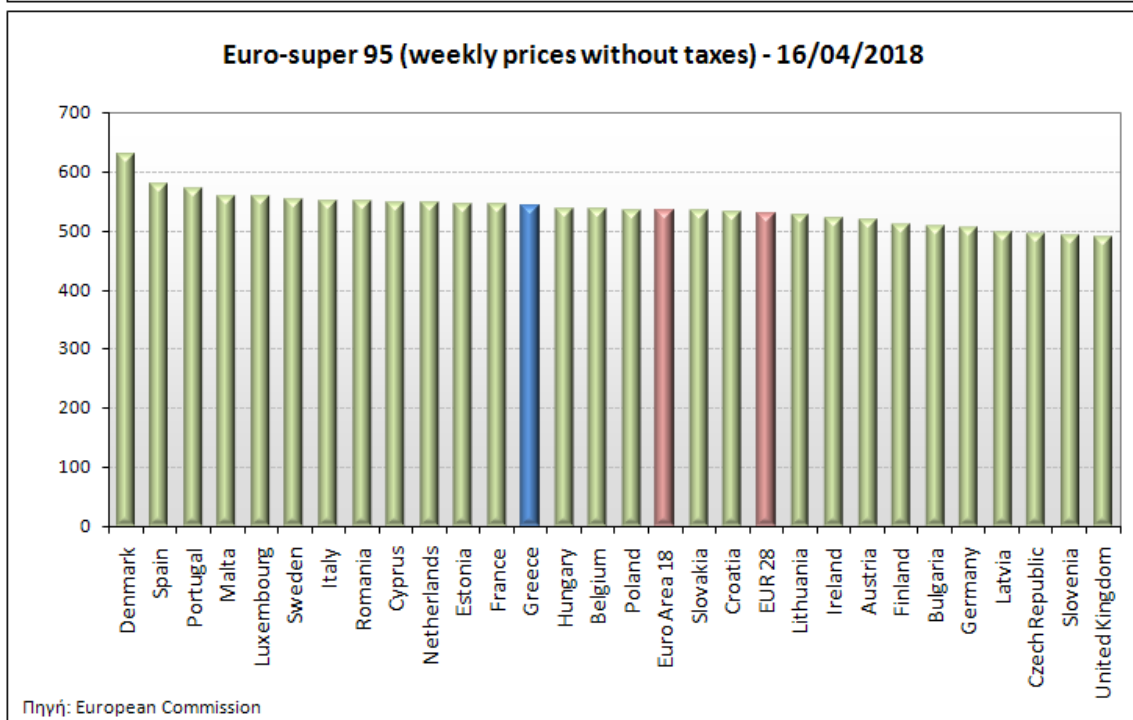
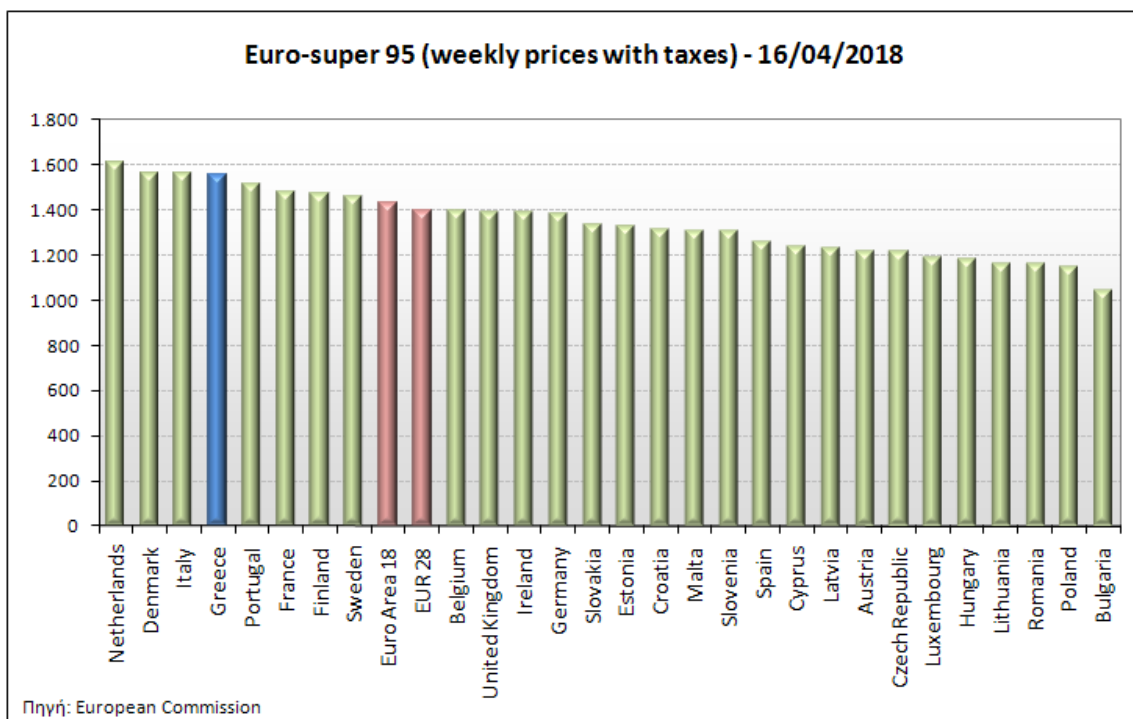
ΝΟΜΟΣ	ΜΕΣΗ ΚΑΤΩΤΑΤΗ ΜΕ ΦΠΑ	ΜΕΣΗ ΑΝΩΤΑΤΗ ΜΕ ΦΠΑ	ΜΕΣΗ ΤΙΜΗ ΜΕ ΦΠΑ
ΝΟΜΟΣ ΕΥΒΟΙΑΣ	1,460	1,552	1,506
ΝΟΜΟΣ ΕΥΡΥΤΑΝΙΑΣ	1,507	1,514	1,510
ΝΟΜΟΣ ΖΑΚΥΝΘΟΥ	1,465	1,513	1,489
ΝΟΜΟΣ ΗΛΕΙΑΣ	1,472	1,535	1,503
ΝΟΜΟΣ ΗΜΑΘΙΑΣ	1,463	1,502	1,483
ΝΟΜΟΣ ΗΡΑΚΛΕΙΟΥ	1,492	1,579	1,536
ΝΟΜΟΣ ΘΕΣΠΡΩΤΙΑΣ	1,474	1,520	1,497
ΝΟΜΟΣ ΘΕΣΣΑΛΟΝΙΚΗΣ	1,458	1,509	1,484
ΝΟΜΟΣ ΙΩΑΝΝΙΝΩΝ	1,463	1,522	1,492
ΝΟΜΟΣ ΚΑΒΑΛΑΣ	1,462	1,521	1,492
ΝΟΜΟΣ ΚΑΡΔΙΤΣΗΣ	1,472	1,538	1,505
ΝΟΜΟΣ ΚΑΣΤΟΡΙΑΣ	1,477	1,526	1,501
ΝΟΜΟΣ ΚΕΡΚΥΡΑΣ	1,481	1,552	1,517
ΝΟΜΟΣ ΚΕΦΑΛΛΗΝΙΑΣ	1,519	1,561	1,540
ΝΟΜΟΣ ΚΙΛΚΙΣ	1,474	1,487	1,481
ΝΟΜΟΣ ΚΟΖΑΝΗΣ	1,461	1,519	1,490
ΝΟΜΟΣ ΚΟΡΙΝΘΙΑΣ	1,468	1,546	1,507
ΝΟΜΟΣ ΚΥΚΛΑΔΩΝ	1,561	1,679	1,620
ΝΟΜΟΣ ΛΑΚΩΝΙΑΣ	1,471	1,524	1,497
ΝΟΜΟΣ ΛΑΡΙΣΗΣ	1,462	1,525	1,493
ΝΟΜΟΣ ΛΑΣΙΘΙΟΥ	1,514	1,562	1,538
ΝΟΜΟΣ ΛΕΣΒΟΥ	1,458	1,556	1,507
ΝΟΜΟΣ ΛΕΥΚΑΔΟΣ	1,486	1,521	1,503
ΝΟΜΟΣ ΜΑΓΝΗΣΙΑΣ	1,454	1,582	1,518
ΝΟΜΟΣ ΜΕΣΣΗΝΙΑΣ	1,466	1,592	1,529
ΝΟΜΟΣ ΞΑΝΘΗΣ	1,467	1,499	1,483
ΝΟΜΟΣ ΠΕΛΛΗΣ	1,468	1,515	1,491
ΝΟΜΟΣ ΠΙΕΡΙΑΣ	1,468	1,526	1,497
ΝΟΜΟΣ ΠΡΕΒΕΖΗΣ	1,487	1,521	1,504
ΝΟΜΟΣ ΡΕΘΥΜΝΗΣ	1,524	1,579	1,551
ΝΟΜΟΣ ΡΟΔΟΠΗΣ	1,467	1,515	1,491
ΝΟΜΟΣ ΣΑΜΟΥ	1,474	1,577	1,525
ΝΟΜΟΣ ΣΕΡΡΩΝ	1,470	1,498	1,484
ΝΟΜΟΣ ΤΡΙΚΑΛΩΝ	1,471	1,517	1,494
ΝΟΜΟΣ ΦΘΙΩΤΙΔΟΣ	1,468	1,524	1,496
ΝΟΜΟΣ ΦΛΩΡΙΝΗΣ	1,475	1,508	1,492
ΝΟΜΟΣ ΦΩΚΙΔΟΣ	1,484	1,520	1,502
ΝΟΜΟΣ ΧΑΛΚΙΔΙΚΗΣ	1,466	1,528	1,497
ΝΟΜΟΣ ΧΑΝΙΩΝ	1,490	1,578	1,534
ΝΟΜΟΣ ΧΙΟΥ	1,424	1,535	1,479
ΣΤΑΘΜΙΣΜΕΝΟΣ Μ.Ο.	1,466	1,559	1,513

* Μέσοι όροι ελάχιστων και μέγιστων τιμών χονδρικής όπως υποβάλλονται από τις εταιρείες εμπορίας στο Παρατηρητήριο Τιμών βάσει της ΚΥΑ 978/24-10-2011.

** Η στάθμιση γίνεται βάσει των όγκων πωλήσεων ανά τύπο καυσίμου ανά νομό.

2. γ. Συγκριτικά στοιχεία με Ε.Ε.

Οι λιανικές τιμές αμόλυβδης βενζίνης με φόρους και προ φόρων στις 28 χώρες της Ε.Ε. για τις 16/04/2018 (τελευταία επίσημα στοιχεία) παρουσιάζονται συγκριτικά κατά φθίνουσα σειρά στα παρακάτω διαγράμματα:



Αναλυτικά στοιχεία για τις τιμές καυσίμων και τους φόρους στις 28 χώρες της Ε.Ε. παρουσιάζονται στην ιστοσελίδα της Ευρωπαϊκής Επιτροπής: http://ec.europa.eu/energy/observatory/oil/bulletin_en.htm

*Οι συγκρίσεις των τιμών μεταξύ των διαφόρων χωρών θα πρέπει να γίνονται με ιδιαίτερη προσοχή εξαιτίας των διαφορών στην ποιότητα των προϊόντων, στις πρακτικές μάρκετινγκ, στις δομές της αγοράς και στις καταναλωτικές συνήθειες που επικρατούν σε κάθε χώρα.

Πετρέλαιο Κίνησης (Biodiesel)

3. α. Διαμόρφωση τιμής

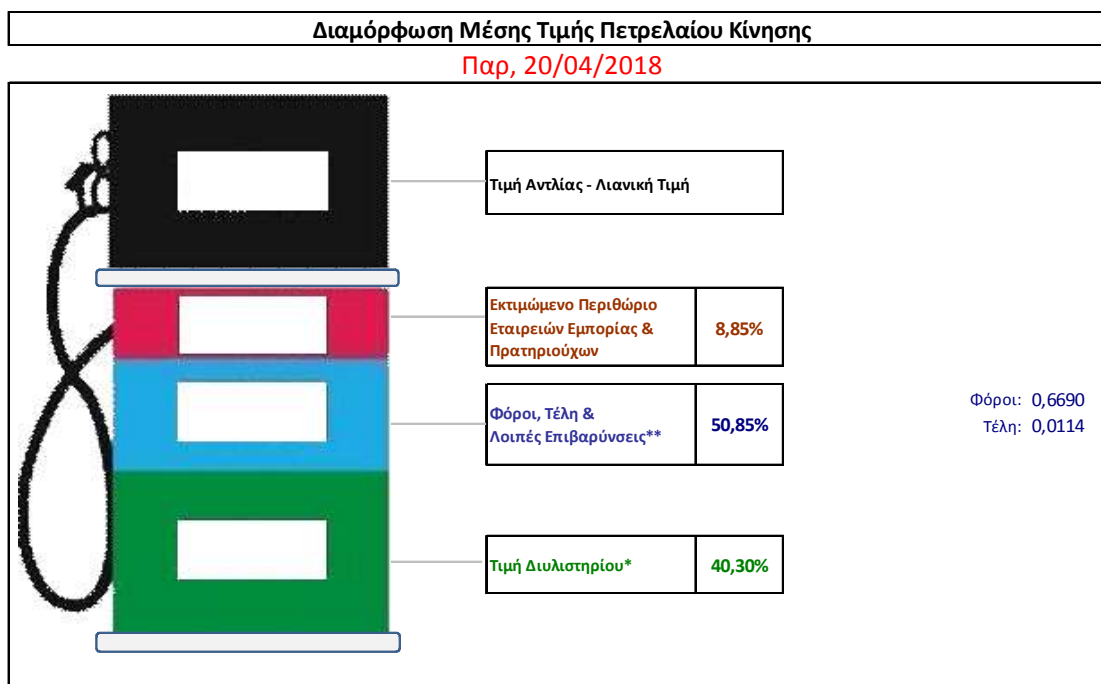
Η τιμή διυλιστηρίου του πετρελαίου κίνησης για την Πέμπτη 19/04/2018 διαμορφώθηκε στα 0,5391 € ανά λίτρο. Σε σχέση με την τιμή διυλιστηρίου της προηγούμενης εβδομάδας (12/04/2018) σημειώθηκε αύξηση κατά 0,0082 ανά λίτρο (0,82 λεπτά).

Οι φόροι, τα τέλη και οι λοιπές επιβαρύνσεις αντιστοιχούν σε 0,6804 € ανά λίτρο.

Η μέση τιμή λιανικής του πετρελαίου κίνησης για την Παρασκευή 20/04/2018 διαμορφώθηκε στα 1,3380€ ανά λίτρο. Σε σχέση με την τιμή της προηγούμενης εβδομάδας (13/04/2018) σημειώθηκε αύξηση κατά 0,001 ανά λίτρο (0,1 λεπτά).

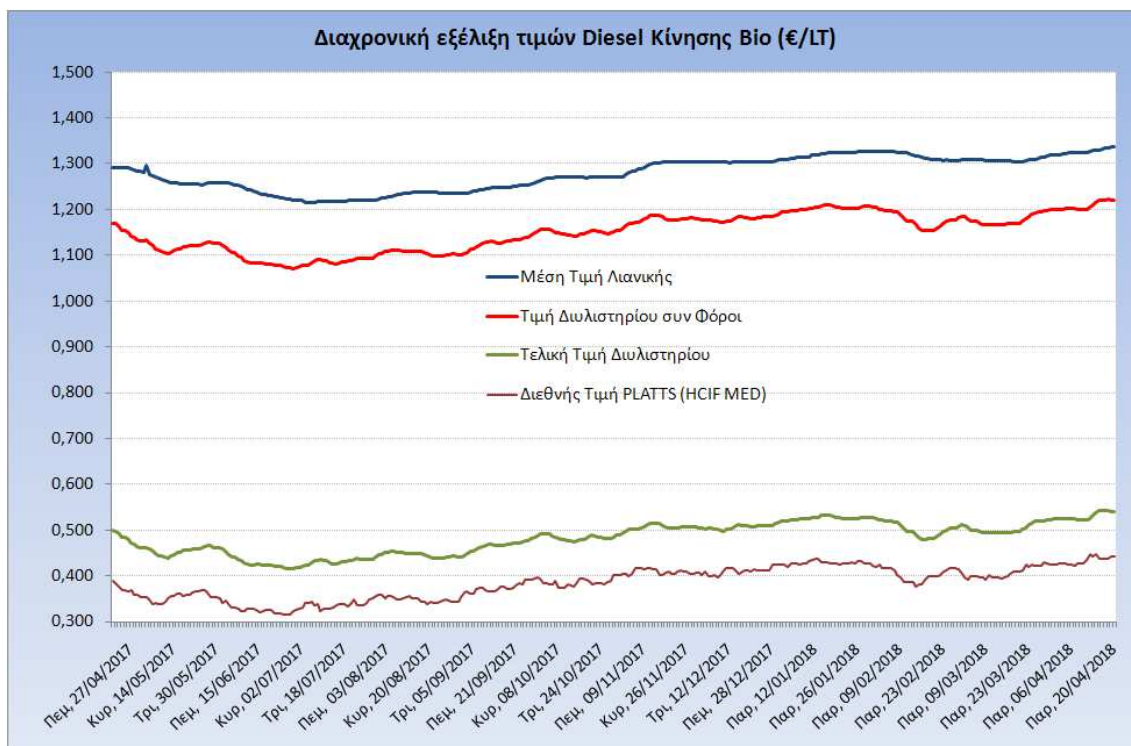
Το εκτιμώμενο περιθώριο των πρατηριούχων και των εταιρειών εμπορίας υπολογίζεται κατά μέσο όρο στα 0,1185€ ανά λίτρο (11,85 λεπτά).

Η τελική τιμή λιανικής διαμορφώνεται από την τιμή διυλιστηρίου κατά 40,30%, από τους φόρους σταθερούς και μεταβλητούς) κατά 50,85%, και από τα εκτιμώμενα περιθώρια των εταιρειών εμπορίας, των μεταφορέων υγρών καυσίμων και των πρατηρίων κατά 8,85% (βλ. παρακάτω πίνακα).



* Τιμή διυλιστηρίου	0,5391
-Τιμή διυλιστηρίου προηγούμενης ημέρας (Μέση Σταθμική Τιμή εκ των δύο εταιρειών διύλισης)	
-Στην τιμή διυλιστηρίου περιλαμβάνονται οι ειδικές υπηρεσίες (φορτωτικά)	
** Τέλη	0,0114
-Ανταποδοτικό τέλος ΡΑΕ: 0,21 € ανά χιλία λίτρα. (Απόφαση 101/2014 - ΦΕΚ 745/Β/26-03-2014)	
-Εισφορά «Ειδικού Λογαριασμού Πετρελαιοειδών»: 1,2% επί της τιμής διυλιστηρίου. (Ν. 3335/2005 - ΦΕΚ 95/Α/20-4-2005)	
-Ειδικό τέλος Δικαιωμάτων Εκτέλεσης Τελωνειακών Εργασιών (ΔΕΤΕ): 0,5% της αξίας του αθροίσματος της τιμής εκ διυλιστηρίου και του ΕΦΚ. (Ν. 2093/92 - ΦΕΚ 181/Α/25-11-92)	
** Φόροι	0,6690
-Ειδικός Φόρος Κατανάλωσης (ΕΦΚ): για το πετρέλαιο κίνησης - 410 € ανά κυβικό μέτρο ή 0,41 € ανά λίτρο. (Ν. 4389/2016 - ΦΕΚ Α' 94)	
-Φόρος Προστιθέμενης Αξίας (ΦΠΑ): 24% επί του συνόλου της τιμής διυλιστηρίου των μικτών ονομαστικών περιθωρίων κέρδους και των παραπάνω φορολογικών επιβαρύνσεων. (Ν. 2859/2000 όπως τροποποιήθηκε και ισχύει με το Ν. 4389/2016 (ΦΕΚ Α' 94)	

Η εξέλιξη των διεθνών τιμών Platts (HCIF/MED), των τιμών διωλιστηρίου και των τιμών λιανικής για το πετρέλαιο κίνησης, καθώς και των αντίστοιχων ενδεικτικών περιθωρίων εμπορίας για το διάστημα των τελευταίων 12 μηνών παρουσιάζονται στο ακόλουθο διάγραμμα:



3. β. Χονδρική Τιμή Πώλησης

Ο μέσος όρος της χονδρικής τιμής πώλησης του πετρελαίου κίνησης από τις εταιρείες εμπορίας πετρελαιοειδών για την Παρασκευή 20/04/2018 ήταν 1,267 € ανά λίτρο.

Αναλυτικά, οι μέσες κατώτατες και ανώτατες τιμές χονδρικής, καθώς και η μέση τιμή ανά νομό παρουσιάζονται στον επόμενο πίνακα:

Μέσες Τιμές Χονδρικής Πώλησης Πετρελαίου Κίνησης ανά Νομό Παρασκευή 20 ΑΠΡΙΛΙΟΥ 2018

ΝΟΜΟΣ	ΜΕΣΗ ΚΑΤΩΤΑΤΗ ΜΕ ΦΠΑ	ΜΕΣΗ ΑΝΩΤΑΤΗ ΜΕ ΦΠΑ	ΜΕΣΗ ΤΙΜΗ ΜΕ ΦΠΑ
ΝΟΜΟΣ ΑΙΤΩΛΙΑΣ ΚΑΙ ΑΚΑΡΝΑΝΙΑΣ	1,212	1,303	1,257
ΝΟΜΟΣ ΑΡΓΟΛΙΔΟΣ	1,231	1,318	1,274
ΝΟΜΟΣ ΑΡΚΑΔΙΑΣ	1,215	1,271	1,243
ΝΟΜΟΣ ΑΡΤΗΣ	1,220	1,293	1,256
ΝΟΜΟΣ ΑΤΤΙΚΗΣ	1,206	1,349	1,277
ΝΟΜΟΣ ΑΧΑΪΑΣ	1,207	1,309	1,258
ΝΟΜΟΣ ΒΟΙΩΤΙΑΣ	1,207	1,314	1,261
ΝΟΜΟΣ ΓΡΕΒΕΝΩΝ	1,235	1,260	1,248
ΝΟΜΟΣ ΔΡΑΜΑΣ	1,222	1,285	1,253

ΝΟΜΟΣ	ΜΕΣΗ ΚΑΤΩΤΑΤΗ ΜΕ ΦΠΑ	ΜΕΣΗ ΑΝΩΤΑΤΗ ΜΕ ΦΠΑ	ΜΕΣΗ ΤΙΜΗ ΜΕ ΦΠΑ
ΝΟΜΟΣ ΔΩΔΕΚΑΝΗΣΟΥ	1,253	1,392	1,322
ΝΟΜΟΣ ΕΒΡΟΥ	1,142	1,319	1,231
ΝΟΜΟΣ ΕΥΒΟΙΑΣ	1,209	1,295	1,252
ΝΟΜΟΣ ΕΥΡΥΤΑΝΙΑΣ	1,261	1,271	1,266
ΝΟΜΟΣ ΖΑΚΥΝΘΟΥ	1,214	1,274	1,244
ΝΟΜΟΣ ΗΛΕΙΑΣ	1,223	1,314	1,269
ΝΟΜΟΣ ΗΜΑΘΙΑΣ	1,211	1,281	1,246
ΝΟΜΟΣ ΗΡΑΚΛΕΙΟΥ	1,243	1,351	1,297
ΝΟΜΟΣ ΘΕΣΠΡΩΤΙΑΣ	1,222	1,309	1,265
ΝΟΜΟΣ ΘΕΣΣΑΛΟΝΙΚΗΣ	1,208	1,293	1,250
ΝΟΜΟΣ ΙΩΑΝΝΙΝΩΝ	1,214	1,323	1,268
ΝΟΜΟΣ ΚΑΒΑΛΑΣ	1,215	1,322	1,268
ΝΟΜΟΣ ΚΑΡΔΙΤΣΗΣ	1,224	1,316	1,270
ΝΟΜΟΣ ΚΑΣΤΟΡΙΑΣ	1,221	1,303	1,262
ΝΟΜΟΣ ΚΕΡΚΥΡΑΣ	1,222	1,330	1,276
ΝΟΜΟΣ ΚΕΦΑΛΛΗΝΙΑΣ	1,262	1,340	1,301
ΝΟΜΟΣ ΚΙΛΚΙΣ	1,220	1,272	1,246
ΝΟΜΟΣ ΚΟΖΑΝΗΣ	1,213	1,294	1,253
ΝΟΜΟΣ ΚΟΡΙΝΘΙΑΣ	1,218	1,307	1,262
ΝΟΜΟΣ ΚΥΚΛΑΔΩΝ	1,313	1,434	1,373
ΝΟΜΟΣ ΛΑΚΩΝΙΑΣ	1,219	1,279	1,249
ΝΟΜΟΣ ΛΑΡΙΣΗΣ	1,209	1,279	1,244
ΝΟΜΟΣ ΛΑΣΙΘΙΟΥ	1,261	1,316	1,289
ΝΟΜΟΣ ΛΕΣΒΟΥ	1,220	1,323	1,271
ΝΟΜΟΣ ΛΕΥΚΑΔΟΣ	1,230	1,314	1,272
ΝΟΜΟΣ ΜΑΓΝΗΣΙΑΣ	1,202	1,347	1,275
ΝΟΜΟΣ ΜΕΣΣΗΝΙΑΣ	1,214	1,350	1,282
ΝΟΜΟΣ ΞΑΝΘΗΣ	1,216	1,290	1,253
ΝΟΜΟΣ ΠΕΛΛΗΣ	1,218	1,291	1,254
ΝΟΜΟΣ ΠΙΕΡΙΑΣ	1,215	1,292	1,254
ΝΟΜΟΣ ΠΡΕΒΕΖΗΣ	1,229	1,299	1,264
ΝΟΜΟΣ ΡΕΘΥΜΝΗΣ	1,271	1,347	1,309
ΝΟΜΟΣ ΡΟΔΟΠΗΣ	1,220	1,303	1,261
ΝΟΜΟΣ ΣΑΜΟΥ	1,240	1,331	1,285
ΝΟΜΟΣ ΣΕΡΡΩΝ	1,221	1,272	1,246
ΝΟΜΟΣ ΤΡΙΚΑΛΩΝ	1,218	1,302	1,260
ΝΟΜΟΣ ΦΘΙΩΤΙΔΟΣ	1,218	1,302	1,260
ΝΟΜΟΣ ΦΛΩΡΙΝΗΣ	1,230	1,278	1,254
ΝΟΜΟΣ ΦΩΚΙΔΟΣ	1,235	1,286	1,260
ΝΟΜΟΣ ΧΑΛΚΙΔΙΚΗΣ	1,216	1,307	1,261
ΝΟΜΟΣ ΧΑΝΙΩΝ	1,238	1,358	1,298
ΝΟΜΟΣ ΧΙΟΥ	1,186	1,293	1,240
ΣΤΑΘΜΙΣΜΕΝΟΣ Μ.Ο.	1,215	1,318	1,267

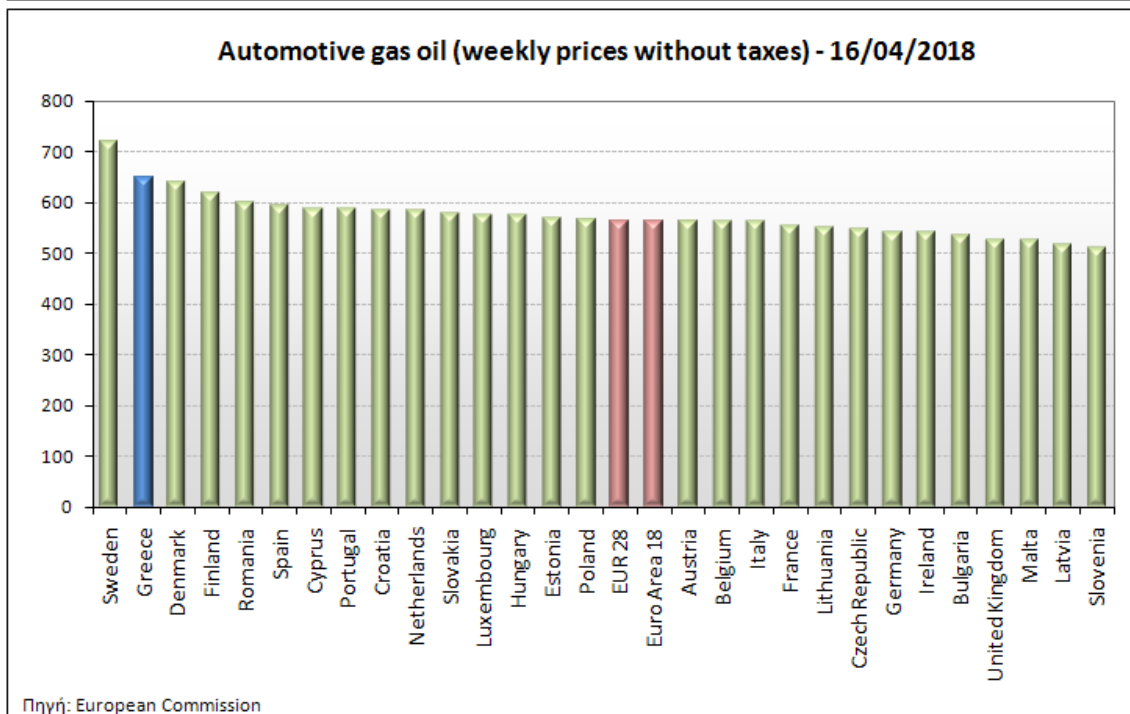
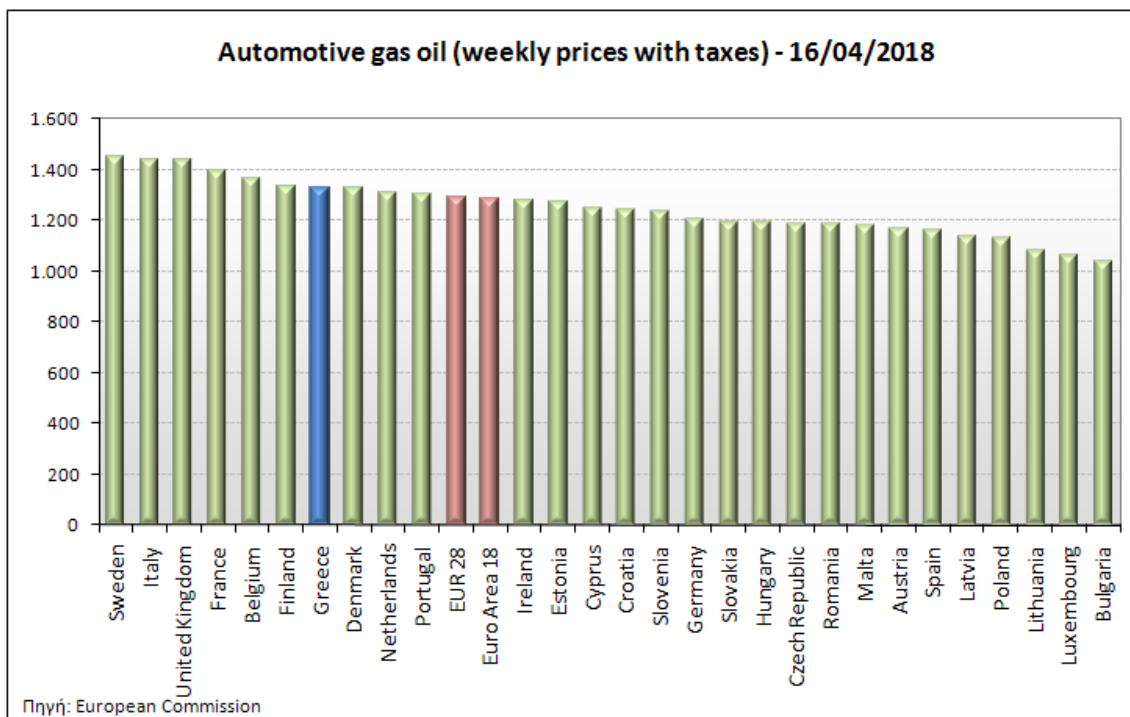
* Μέσοι όροι ελάχιστων και μέγιστων τιμών χονδρικής όπως υποβάλλονται από τις εταιρείες εμπορίας στο Παρατηρητήριο Τιμών βάσει της ΚΥΑ 978/24-10-2011.

** Η στάθμιση γίνεται βάσει των όγκων πωλήσεων ανά τύπο καυσίμου ανά νομό.

3. γ. Συγκριτικά στοιχεία με Ε.Ε.

Οι λιανικές τιμές πετρελαίου κίνησης με φόρους και προ φόρων στις 28 χώρες της Ε.Ε. για τις 16/04/2018 (τελευταία επίσημα στοιχεία) παρουσιάζονται συγκριτικά κατά φθίνουσα σειρά

Στα παρακάτω διαγράμματα:



Αναλυτικά στοιχεία για τις τιμές καυσίμων και τους φόρους στις 28 χώρες της Ε.Ε. παρουσιάζονται στην ιστοσελίδα της Ευρωπαϊκής Επιτροπής: http://ec.europa.eu/energy/observatory/oil/bulletin_en.htm

*Οι συγκρίσεις των τιμών μεταξύ των διαφόρων χωρών θα πρέπει να γίνονται με ιδιαίτερη προσοχή εξαιτίας των διαφορών στην ποιότητα των προϊόντων, στις πρακτικές μάρκετινγκ, στις δομές της αγοράς και στις καταναλωτικές συνήθειες που επικρατούν σε κάθε χώρα.

2. Πετρέλαιο Θέρμανσης (Κατ'οίκον)

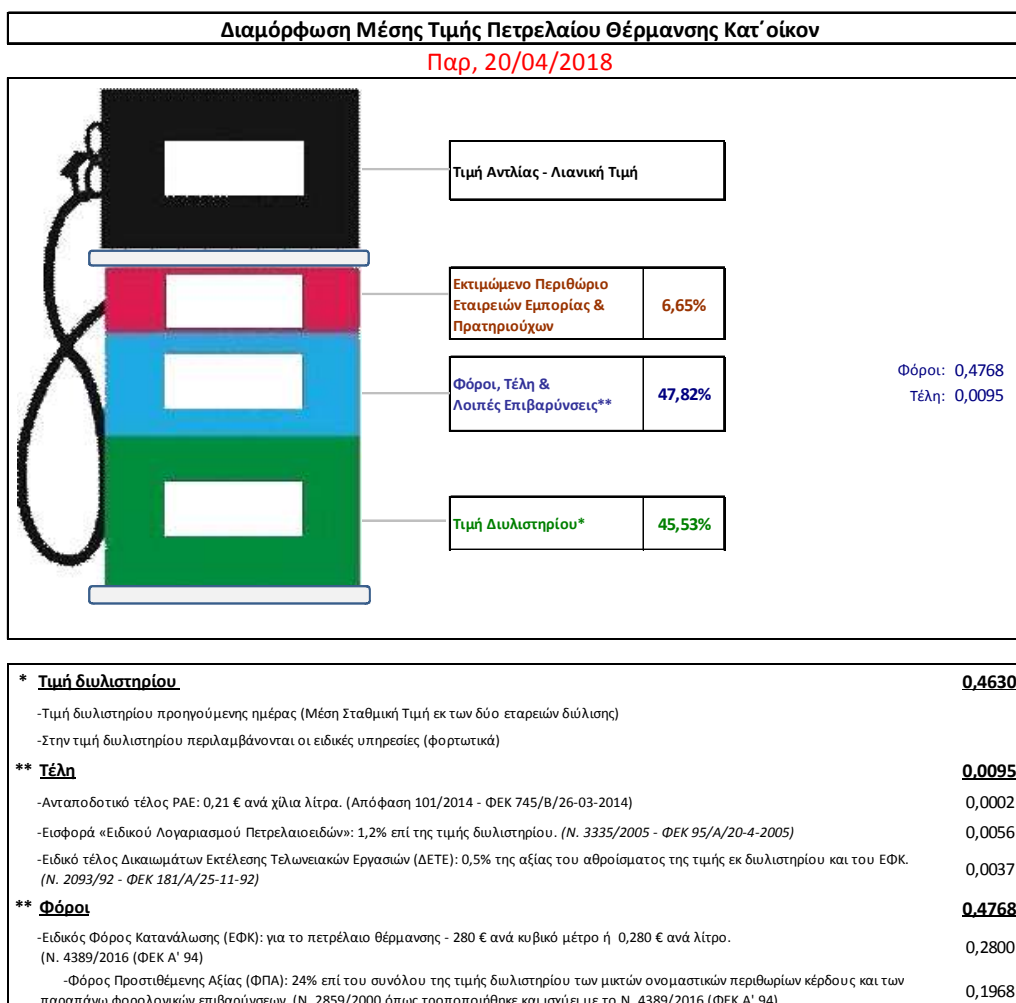
4. α. Διαμόρφωση τιμής

Η τιμή διυλιστηρίου του πετρελαίου θέρμανσης για την Πέμπτη 19/04/2018 διαμορφώθηκε στα 0,4630 € λίτρο. Σε σχέση με την τιμή διυλιστηρίου της προηγούμενης εβδομάδας (12/04/2018) σημειώθηκε αύξηση κατά 0,0091 ανά λίτρο (0,91 λεπτά).

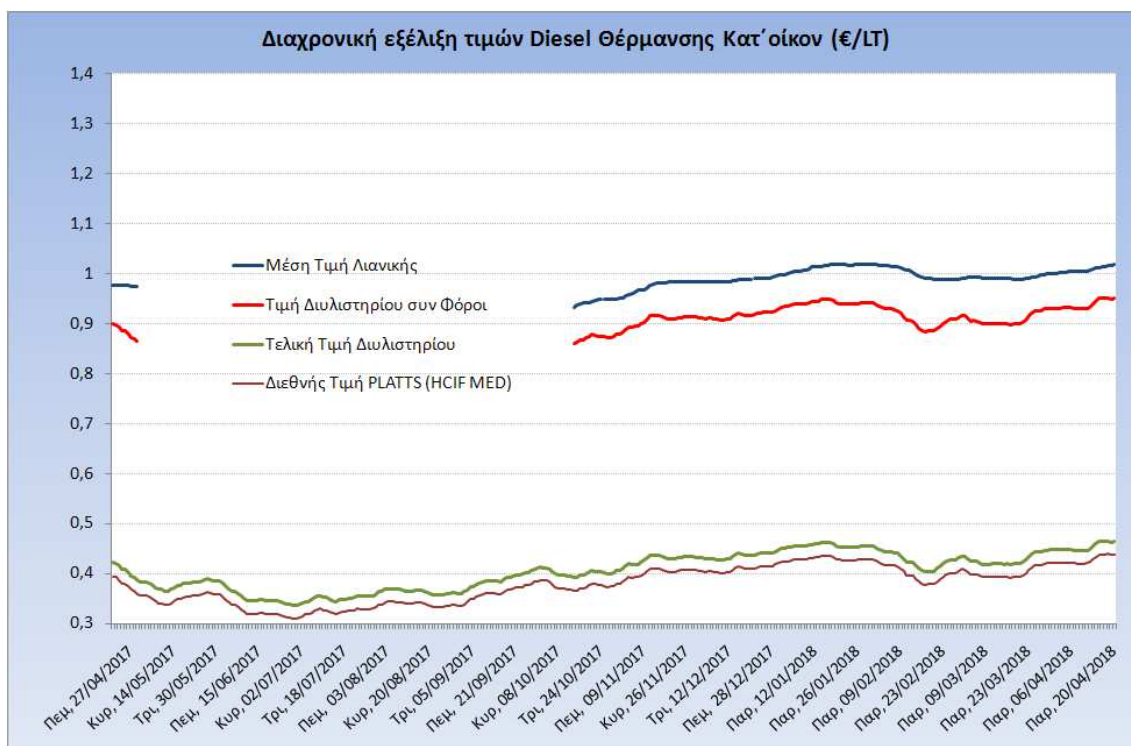
Η μέση τιμή λιανικής του πετρελαίου θέρμανσης (κατ'οίκον) για την Παρασκευή 20/04/2018 διαμορφώθηκε στο 1,0170€ ανά λίτρο. Σε σχέση με την τιμή της προηγούμενης εβδομάδας 13/04/2018 σημειώθηκε αύξηση κατά 0,009 ανά λίτρο (0,9 λεπτά).

Το εκτιμώμενο περιθώριο των πρατηριούχων και των εταιρειών εμπορίας υπολογίζεται κατά μέσο όρο στα 0,0676 ανά λίτρο (6,76 λεπτά).

Η τελική τιμή λιανικής διαμορφώνεται από την τιμή διυλιστηρίου κατά 45,53 %, από τους φόρους (σταθερούς και μεταβλητούς) κατά 47,82%, και από τα εκτιμώμενα περιθώρια των εταιρειών εμπορίας, των μεταφορέων υγρών καυσίμων και των πρατηρίων κατά 6,65% (βλ. παρακάτω πίνακα).



Η εξέλιξη των διεθνών τιμών Platts (HCIF/MED), των τιμών διυλιστηρίου και των τιμών λιανικής για το πετρέλαιο θέρμανσης (κατ' οίκον), καθώς και των αντίστοιχων ενδεικτικών περιθωρίων εμπορίας για το διάστημα των τελευταίων 12 μηνών παρουσιάζονται στο ακόλουθο διάγραμμα:



4. β. Χονδρική Τιμή Πώλησης

Ο μέσος όρος της χονδρικής τιμής πώλησης του πετρελαίου θέρμανσης (κατ' οίκον) από τις εταιρείες εμπορίας πετρελαιοειδών για την Παρασκευή 20/04/2018 ήταν 0,989 € ανά λίτρο.

Αναλυτικά, οι μέσες κατώτατες και ανώτατες τιμές χονδρικής, καθώς και η μέση τιμή ανά νομό παρουσιάζονται στον επόμενο πίνακα:

Μέσες Τιμές Χονδρικής Πώλησης Πετρελαίου Θέρμανσης (κατ' οίκον) ανά Νομό Παρασκευή 20 ΑΠΡΙΛΙΟΥ 2018

ΝΟΜΟΣ	ΜΕΣΗ ΚΑΤΩΤΑΤΗ ΜΕ ΦΠΑ	ΜΕΣΗ ΑΝΩΤΑΤΗ ΜΕ ΦΠΑ	ΜΕΣΗ ΤΙΜΗ ΜΕ ΦΠΑ
ΝΟΜΟΣ ΑΙΤΩΛΙΑΣ ΚΑΙ ΑΚΑΡΝΑΝΙΑΣ	0,950	1,031	0,991
ΝΟΜΟΣ ΑΡΓΟΛΙΔΟΣ	0,960	1,026	0,993
ΝΟΜΟΣ ΑΡΚΑΔΙΑΣ	0,957	1,001	0,979
ΝΟΜΟΣ ΑΡΤΗΣ	0,961	1,035	0,998
ΝΟΜΟΣ ΑΤΤΙΚΗΣ	0,943	1,033	0,988
ΝΟΜΟΣ ΑΧΑΪΑΣ	0,946	1,036	0,991
ΝΟΜΟΣ ΒΟΙΩΤΙΑΣ	0,955	1,033	0,994
ΝΟΜΟΣ ΓΡΕΒΕΝΩΝ	0,970	0,990	0,980
ΝΟΜΟΣ ΔΡΑΜΑΣ	0,955	1,010	0,982
ΝΟΜΟΣ ΔΩΔΕΚΑΝΗΣΟΥ	0,986	1,098	1,042
ΝΟΜΟΣ ΕΒΡΟΥ	0,975	1,052	1,013
ΝΟΜΟΣ ΕΥΒΟΙΑΣ	0,950	1,001	0,975

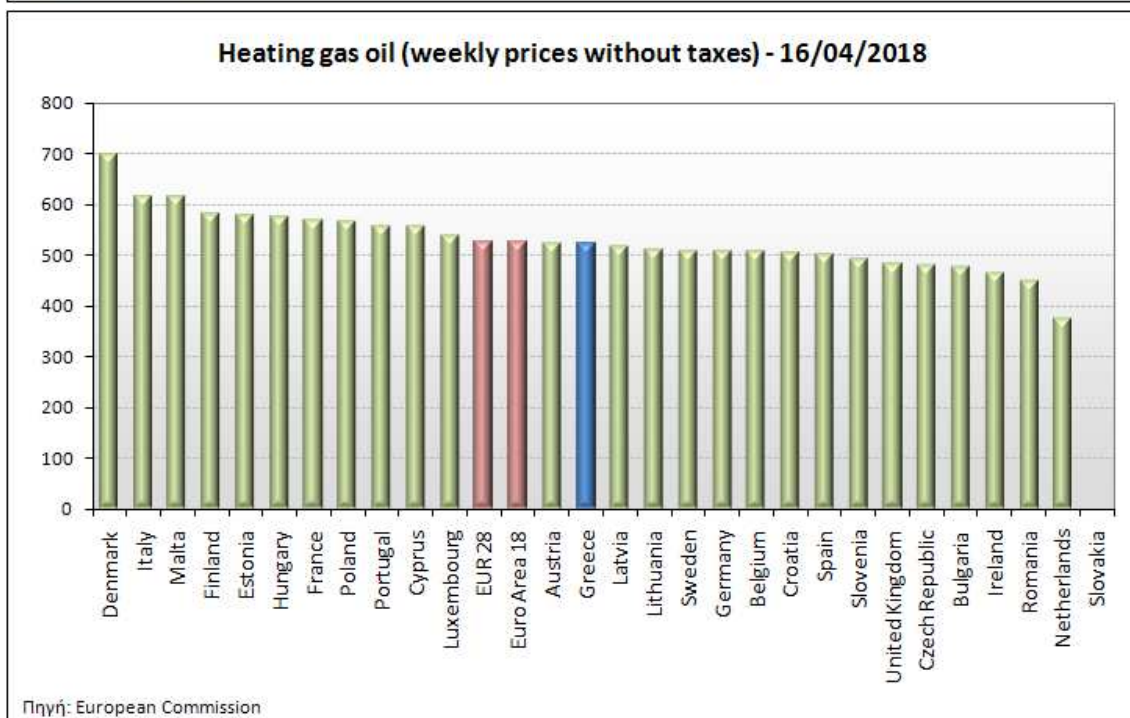
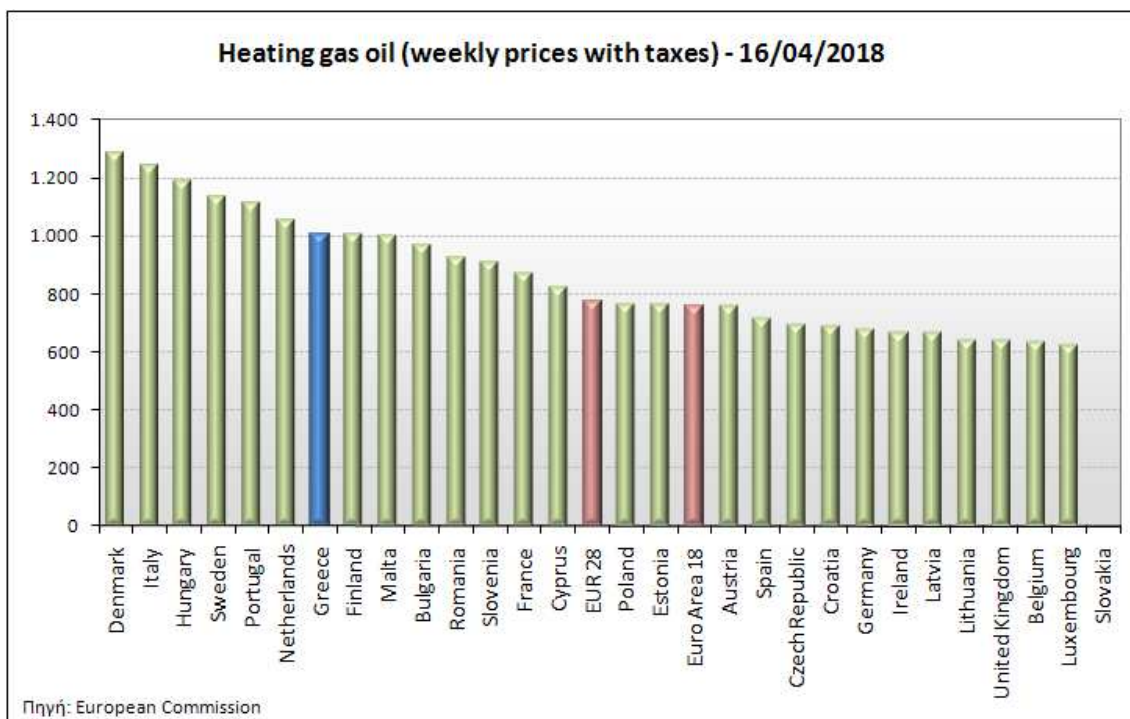
ΝΟΜΟΣ	ΜΕΣΗ ΚΑΤΩΤΑΤΗ ΜΕ ΦΠΑ	ΜΕΣΗ ΑΝΩΤΑΤΗ ΜΕ ΦΠΑ	ΜΕΣΗ ΤΙΜΗ ΜΕ ΦΠΑ
ΝΟΜΟΣ ΕΥΡΥΤΑΝΙΑΣ	0,991	0,996	0,993
ΝΟΜΟΣ ΖΑΚΥΝΘΟΥ	0,960	1,000	0,980
ΝΟΜΟΣ ΗΛΕΙΑΣ	0,975	1,058	1,016
ΝΟΜΟΣ ΗΜΑΘΙΑΣ	0,948	1,005	0,976
ΝΟΜΟΣ ΗΡΑΚΛΕΙΟΥ	0,970	1,066	1,018
ΝΟΜΟΣ ΘΕΣΠΡΩΤΙΑΣ	0,959	1,028	0,994
ΝΟΜΟΣ ΘΕΣΣΑΛΟΝΙΚΗΣ	0,949	1,011	0,980
ΝΟΜΟΣ ΙΩΑΝΝΙΝΩΝ	0,954	1,004	0,979
ΝΟΜΟΣ ΚΑΒΑΛΑΣ	0,953	1,042	0,997
ΝΟΜΟΣ ΚΑΡΔΙΤΣΗΣ	0,963	1,022	0,992
ΝΟΜΟΣ ΚΑΣΤΟΡΙΑΣ	0,956	1,001	0,978
ΝΟΜΟΣ ΚΕΡΚΥΡΑΣ	0,973	1,056	1,015
ΝΟΜΟΣ ΚΕΦΑΛΛΗΝΙΑΣ	0,987	1,067	1,027
ΝΟΜΟΣ ΚΙΛΚΙΣ	0,958	1,008	0,983
ΝΟΜΟΣ ΚΟΖΑΝΗΣ	0,953	1,019	0,986
ΝΟΜΟΣ ΚΟΡΙΝΘΙΑΣ	0,964	1,027	0,995
ΝΟΜΟΣ ΚΥΚΛΑΔΩΝ	1,039	1,120	1,080
ΝΟΜΟΣ ΛΑΚΩΝΙΑΣ	0,975	1,019	0,997
ΝΟΜΟΣ ΛΑΡΙΣΗΣ	0,954	0,994	0,974
ΝΟΜΟΣ ΛΑΣΙΘΙΟΥ	0,999	1,048	1,024
ΝΟΜΟΣ ΛΕΣΒΟΥ	0,962	1,030	0,996
ΝΟΜΟΣ ΛΕΥΚΑΔΟΣ	0,977	1,004	0,991
ΝΟΜΟΣ ΜΑΓΝΗΣΙΑΣ	0,945	1,070	1,008
ΝΟΜΟΣ ΜΕΣΣΗΝΙΑΣ	0,982	1,052	1,017
ΝΟΜΟΣ ΞΑΝΘΗΣ	0,952	1,033	0,993
ΝΟΜΟΣ ΠΕΛΛΗΣ	0,951	1,019	0,985
ΝΟΜΟΣ ΠΙΕΡΙΑΣ	0,952	1,010	0,981
ΝΟΜΟΣ ΠΡΕΒΕΖΗΣ	0,966	0,995	0,981
ΝΟΜΟΣ ΡΕΘΥΜΝΗΣ	0,998	1,088	1,043
ΝΟΜΟΣ ΡΟΔΟΠΗΣ	0,955	1,046	1,001
ΝΟΜΟΣ ΣΑΜΟΥ	1,019	1,056	1,038
ΝΟΜΟΣ ΣΕΡΡΩΝ	0,958	1,003	0,980
ΝΟΜΟΣ ΤΡΙΚΑΛΩΝ	0,849	0,991	0,920
ΝΟΜΟΣ ΦΘΙΩΤΙΔΟΣ	0,957	1,039	0,998
ΝΟΜΟΣ ΦΛΩΡΙΝΗΣ	0,967	0,998	0,983
ΝΟΜΟΣ ΦΩΚΙΔΟΣ	0,973	1,000	0,987
ΝΟΜΟΣ ΧΑΛΚΙΔΙΚΗΣ	0,957	1,029	0,993
ΝΟΜΟΣ ΧΑΝΙΩΝ	0,967	1,077	1,022
ΝΟΜΟΣ ΧΙΟΥ	0,966	0,999	0,983
ΣΤΑΘΜΙΣΜΕΝΟΣ Μ.Ο.	0,952	1,026	0,989

* Μέσοι όροι ελάχιστων και μέγιστων τιμών χονδρικής όπως υποβάλλονται από τις εταιρείες εμπορίας στο Παρατηρητήριο Τιμών βάσει της ΚΥΑ 978/24-10-2011.

** Η στάθμιση γίνεται βάσει των όγκων πωλήσεων ανά τύπο καυσίμου ανά νομό.

4. γ. Συγκριτικά στοιχεία με Ε.Ε.

Οι λιανικές τιμές πετρελαίου θέρμανσης με φόρους και προ φόρων στις 28 χώρες της Ε.Ε. για τις 16/04/2018 (τελευταία επίσημα στοιχεία) παρουσιάζονται συγκριτικά κατά φθίνουσα σειρά στα παρακάτω διαγράμματα:



Αναλυτικά στοιχεία για τις τιμές καυσίμων και τους φόρους στις 28 χώρες της Ε.Ε. παρουσιάζονται στην ιστοσελίδα της Ευρωπαϊκής Επιτροπής: http://ec.europa.eu/energy/observatory/oil/bulletin_en.htm

*Οι συγκρίσεις των τιμών μεταξύ των διαφόρων χωρών θα πρέπει να γίνονται με ιδιαίτερη προσοχή εξαιτίας των διαφορών στην ποιότητα των προϊόντων, στις πρακτικές μάρκετινγκ, στις δομές της αγοράς και στις καταναλωτικές συνήθειες που επικρατούν σε κάθε χώρα.