



ΕΛΛΗΝΙΚΗ ΔΗΜΟΚΡΑΤΙΑ
ΥΠΟΥΡΓΕΙΟ ΟΙΚΟΝΟΜΙΑΣ
ΥΠΟΔΟΜΩΝ, ΝΑΥΤΙΛΙΑΣ
& ΤΟΥΡΙΣΜΟΥ

ΓΕΝΙΚΗ Δ/ΝΣΗ ΠΡΟΣΤΑΣΙΑΣ ΚΑΤΑΝΑΛΩΤΗ
& ΕΠΟΠΤΕΙΑΣ ΤΗΣ ΑΓΟΡΑΣ
Δ/ΝΣΗ ΠΟΛΙΤΙΚΗΣ & ΕΝΗΜΕΡΩΣΗΣ ΚΑΤΑΝΑΛΩΤΗ
ΤΜΗΜΑ ΠΑΡΑΤΗΡΗΤΗΡΙΩΝ ΤΙΜΩΝ & ΤΙΜΟΛΗΨΙΩΝ

Αναρτητέο στο διαδίκτυο

Αθήνα, 23-03-2015

Αρ. Πρωτ.: 32934

ΕΒΔΟΜΑΔΙΑΙΟ ΔΕΛΤΙΟ ΕΠΙΣΚΟΠΗΣΗΣ ΤΙΜΩΝ ΚΑΥΣΙΜΩΝ

Παρασκευή, 20 Μαρτίου 2015

1. Τιμές Παρατηρητηρίου Υγρών Καυσίμων

Οι λιανικές τιμές των υγρών καυσίμων (αμόλυβδη 95 οκτ., σούπερ αμόλυβδη 100 οκτ., σούπερ LRP, πετρέλαιο κίνησης, πετρέλαιο θέρμανσης κατ' οίκον και υγραέριο κίνησης) αναρτώνται αναλυτικά στην ιστοσελίδα του Παρατηρητηρίου Τιμών Υγρών Καυσίμων του Υπουργείου Ανάπτυξης και Ανταγωνιστικότητας www.fuelprices.gr, όπου παρουσιάζονται καθημερινά οι ελάχιστες, μέσες και μέγιστες τιμές σε όλους τους Νομούς της χώρας.

Μέσες τιμές λιανικής πώλησης καυσίμων για όλη την Ελλάδα

Παρασκευή, 20 Μαρτίου 2015

Προϊόν	Μέση Τιμή
Αμόλυβδη 95 οκτ.	1,512
Αμόλυβδη 100 οκτ.	1,702
Super	1,651
Diesel Κίνησης	1,217
Diesel Θέρμανσης Κατ' οίκον	0,955
Υγραέριο κίνησης (Autogas)	0,830

* Η μέση τιμή πανελλαδικά υπολογίζεται από τον σταθμισμένο μέσο όρο με βάση τους όγκους πωλήσεων ανά τύπο καυσίμου ανά νομό.

** Δεν καταγράφεται κατανάλωση στο πετρέλαιο θέρμανσης για τη χρονική περίοδο 30/4 έως 15/10 κάθε έτους.

Στον παρακάτω πίνακα παρουσιάζονται οι μέσες τιμές λιανικής των υγρών καυσίμων ανά Νομό.

Μέσες τιμές λιανικής πώλησης καυσίμων ανά νομό
Παρασκευή, 20 Μαρτίου 2015

ΝΟΜΟΣ	Αμόλυβδη 95 οκτ.	Αμόλυβδη 100 οκτ.	Super	Diesel Κίνησης	Diesel Θέρμανσης Κατ'οίκον	Υγραέριο κίνησης (Autogas)
ΝΟΜΟΣ ΑΤΤΙΚΗΣ	1,494	1,689	1,610	1,197	0,945	0,810
ΝΟΜΟΣ ΑΙΤΩΛΙΑΣ ΚΑΙ ΑΚΑΡΝΑΝΙΑΣ	1,538	1,738	1,663	1,229	0,980	0,852
ΝΟΜΟΣ ΑΡΓΟΛΙΔΟΣ	1,511	1,679	1,571	1,203	0,952	0,850
ΝΟΜΟΣ ΑΡΚΑΔΙΑΣ	1,538	1,711	1,665	1,229	0,961	0,830
ΝΟΜΟΣ ΑΡΤΗΣ	1,528	1,714	1,687	1,231	0,980	0,809
ΝΟΜΟΣ ΑΧΑΪΑΣ	1,507	1,711	1,681	1,213	0,964	0,834
ΝΟΜΟΣ ΒΟΙΩΤΙΑΣ	1,521	1,734	1,580	1,223	0,954	0,817
ΝΟΜΟΣ ΓΡΕΒΕΝΩΝ	1,541	1,790		1,241	0,980	0,825
ΝΟΜΟΣ ΔΡΑΜΑΣ	1,506	1,696		1,207	0,930	0,845
ΝΟΜΟΣ ΔΩΔΕΚΑΝΗΣΟΥ	1,609	1,796	1,801	1,265	0,995	0,888
ΝΟΜΟΣ ΕΒΡΟΥ	1,553	1,724	1,698	1,239	0,952	0,857
ΝΟΜΟΣ ΕΥΒΟΙΑΣ	1,515	1,693	1,638	1,217	0,956	0,821
ΝΟΜΟΣ ΕΥΡΥΤΑΝΙΑΣ	1,578	1,817	1,730	1,267		0,865
ΝΟΜΟΣ ΖΑΚΥΝΘΟΥ	1,530	1,657	1,699	1,210	0,980	0,934
ΝΟΜΟΣ ΗΛΕΙΑΣ	1,522	1,698	1,627	1,211	0,956	0,827
ΝΟΜΟΣ ΗΜΑΘΙΑΣ	1,494	1,674		1,198	0,950	0,799
ΝΟΜΟΣ ΗΡΑΚΛΕΙΟΥ	1,579	1,737		1,266	0,959	0,971
ΝΟΜΟΣ ΘΕΣΠΡΩΤΙΑΣ	1,525	1,738		1,232	0,953	0,825
ΝΟΜΟΣ ΘΕΣΣΑΛΟΝΙΚΗΣ	1,486	1,672	1,729	1,188	0,941	0,838
ΝΟΜΟΣ ΙΩΑΝΝΙΝΩΝ	1,511	1,804	1,691	1,235	0,950	0,794
ΝΟΜΟΣ ΚΑΒΑΛΑΣ	1,516	1,709	1,598	1,213	0,948	0,857
ΝΟΜΟΣ ΚΑΡΔΙΤΣΗΣ	1,504	1,673		1,205	0,946	0,789
ΝΟΜΟΣ ΚΑΣΤΟΡΙΑΣ	1,544	1,783		1,240	0,977	0,816
ΝΟΜΟΣ ΚΕΡΚΥΡΑΣ	1,571	1,737		1,266	1,024	0,895
ΝΟΜΟΣ ΚΕΦΑΛΛΗΝΙΑΣ	1,588	1,731		1,278	1,002	0,895
ΝΟΜΟΣ ΚΙΛΚΙΣ	1,521	1,789		1,211	0,947	0,820
ΝΟΜΟΣ ΚΟΖΑΝΗΣ	1,519	1,708		1,225	0,950	0,823
ΝΟΜΟΣ ΚΟΡΙΝΘΙΑΣ	1,524	1,720	1,601	1,222	0,952	0,800
ΝΟΜΟΣ ΚΥΚΛΑΔΩΝ	1,613	1,828	1,716	1,305	1,044	0,890
ΝΟΜΟΣ ΛΑΚΩΝΙΑΣ	1,514	1,685	1,560	1,207	0,969	0,839
ΝΟΜΟΣ ΛΑΡΙΣΗΣ	1,504	1,680	1,529	1,195	0,959	0,806
ΝΟΜΟΣ ΛΑΣΙΘΙΟΥ	1,619	1,790		1,285	0,989	0,948
ΝΟΜΟΣ ΛΕΣΒΟΥ	1,549	1,763	1,639	1,253	1,056	0,920
ΝΟΜΟΣ ΛΕΥΚΑΔΟΣ	1,543	1,704	1,540	1,235	0,983	0,802
ΝΟΜΟΣ ΜΑΓΝΗΣΙΑΣ	1,524	1,728		1,228	0,976	0,813
ΝΟΜΟΣ ΜΕΣΣΗΝΙΑΣ	1,532	1,716	1,718	1,221	0,996	0,851
ΝΟΜΟΣ ΞΑΝΘΗΣ	1,493	1,670	1,649	1,193	0,941	0,882
ΝΟΜΟΣ ΠΕΛΛΗΣ	1,511	1,645		1,195	0,930	0,814
ΝΟΜΟΣ ΠΙΕΡΙΑΣ	1,504	1,685		1,198	0,923	0,834
ΝΟΜΟΣ ΠΡΕΒΕΖΗΣ	1,519	1,692		1,218	0,961	0,802
ΝΟΜΟΣ ΡΕΘΥΜΝΗΣ	1,576	1,785		1,271	1,023	0,915
ΝΟΜΟΣ ΡΟΔΟΠΗΣ	1,511	1,690	1,799	1,204	0,950	0,851
ΝΟΜΟΣ ΣΑΜΟΥ	1,612	1,803	1,710	1,289		
ΝΟΜΟΣ ΣΕΡΡΩΝ	1,502	1,691		1,194	0,941	0,819
ΝΟΜΟΣ ΤΡΙΚΑΛΩΝ	1,510	1,671		1,215	0,942	0,779
ΝΟΜΟΣ ΦΘΙΩΤΙΔΟΣ	1,515	1,727	1,648	1,210	0,976	0,853
ΝΟΜΟΣ ΦΛΩΡΙΝΗΣ	1,521	1,740	1,880	1,230	0,988	0,836
ΝΟΜΟΣ ΦΩΚΙΔΟΣ	1,558	1,737	1,720	1,259	1,000	
ΝΟΜΟΣ ΧΑΛΚΙΔΙΚΗΣ	1,522	1,731		1,226	0,958	0,833
ΝΟΜΟΣ ΧΑΝΙΩΝ	1,559	1,764	1,609	1,259	0,974	0,994
ΝΟΜΟΣ ΧΙΟΥ	1,594	1,812	1,882	1,287	0,967	

2. Απλή Αμόλυβδη Βενζίνη 95 οκτανίων

2. α. Διαμόρφωση τιμής

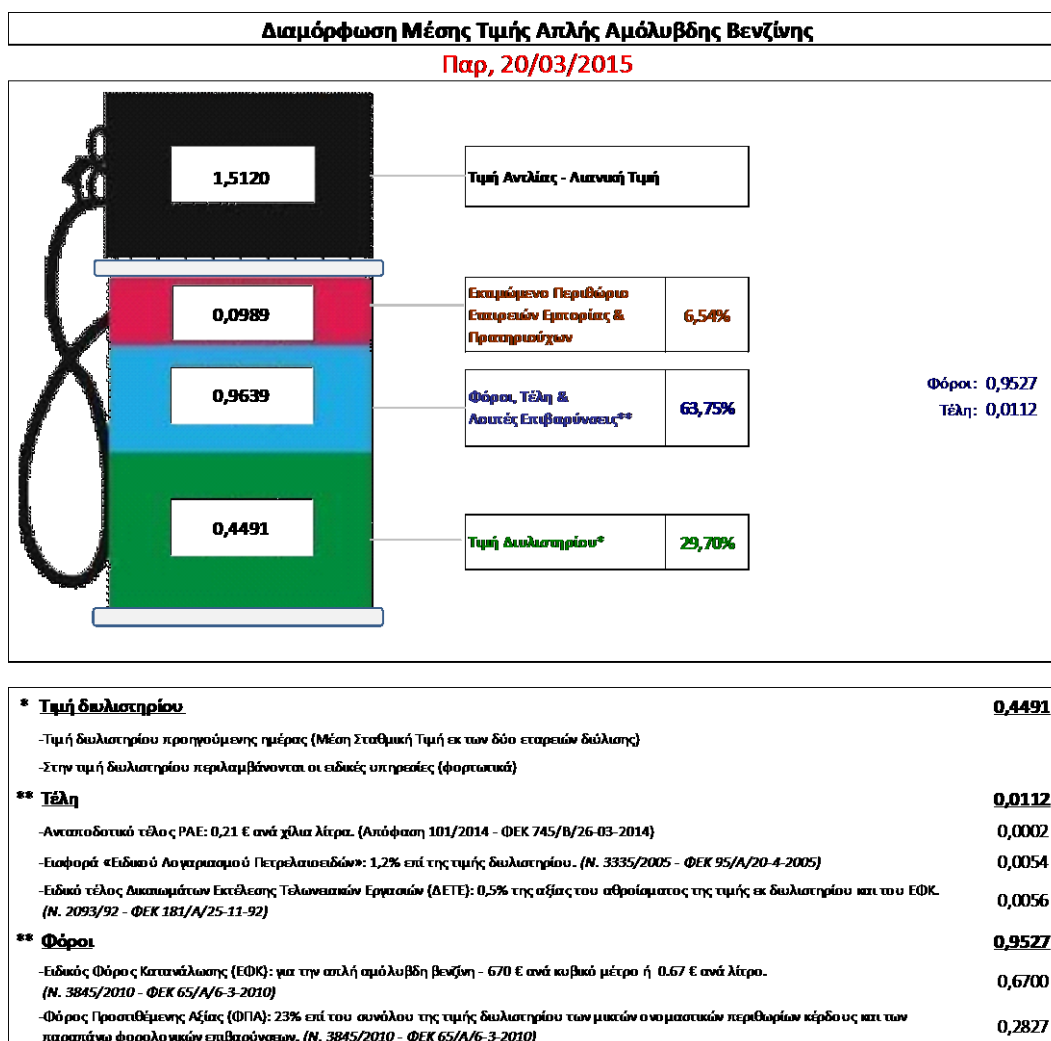
Η τιμή διυλιστηρίου της απλής αμόλυβδης βενζίνης 95 οκτανίων για την Πέμπτη 19/03/2015 διαμορφώθηκε στα 0,4491 € ανά λίτρο. Σε σχέση με την τιμή διυλιστηρίου της προηγούμενης εβδομάδας (12/03/2015) σημειώθηκε μείωση κατά 0,0145 € ανά λίτρο (1,5 λεπτά).

Οι φόροι, τα τέλη και οι λοιπές επιβαρύνσεις αντιστοιχούν σε 0,9639 € ανά λίτρο.

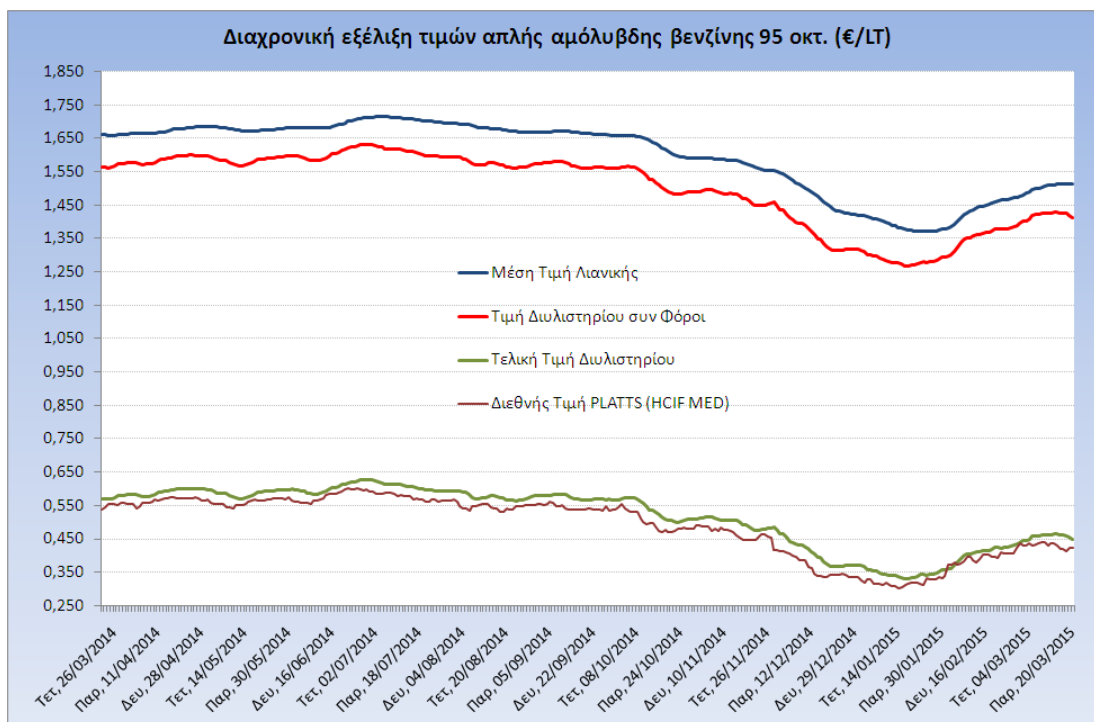
Η μέση τιμή λιανικής της απλής αμόλυβδης βενζίνης 95 οκτανίων για την Παρασκευή 20/03/2015 διαμορφώθηκε στα 1,5120 € ανά λίτρο. Σε σχέση με την τιμή της προηγούμενης εβδομάδας (13/03/2015) σημειώθηκε αύξηση κατά 0,001 € ανά λίτρο (0,1 λεπτά).

Το εκτιμώμενο περιθώριο των πρατηριούχων και των εταιρειών εμπορίας υπολογίζεται κατά μέσο όρο στα 0,0989 € ανά λίτρο (9,9 λεπτά).

Η τελική τιμή λιανικής διαμορφώνεται από την τιμή διυλιστηρίου κατά 30%, από τους φόρους (σταθερούς και μεταβλητούς) κατά 63,8%, και από τα εκτιμώμενα περιθώρια των εταιρειών εμπορίας, των μεταφορέων υγρών καυσίμων και των πρατηρίων κατά 6,5% (βλ. παρακάτω πίνακα).



Η εξέλιξη των διεθνών τιμών Platts (HCIF/MED), των τιμών διυλιστηρίου και των τιμών λιανικής της απλής αμόλυβδη βενζίνη 95 οκτ., καθώς και των αντίστοιχων ενδεικτικών περιθωρίων εμπορίας για το διάστημα των τελευταίων 12 μηνών παρουσιάζονται στο ακόλουθο διάγραμμα:



2. β. Χονδρική Τιμή Πώλησης

Ο μέσος όρος της χονδρικής τιμής πώλησης της απλής αμόλυβδη βενζίνης 95 οκτανίων από τις εταιρείες εμπορίας πετρελαιοειδών για την Παρασκευή 20/03/2015 ήταν 1,447 € ανά λίτρο.

Αναλυτικά, οι μέσες κατώτατες και ανώτατες τιμές χονδρικής, καθώς και η μέση τιμή ανά νομό παρουσιάζονται στον επόμενο πίνακα:

Μέσες Τιμές Χονδρικής Πώλησης Απλής Αμόλυβδη Βενζίνης ανά Νομό

Παρασκευή 20 Μαρτίου 2015

ΝΟΜΟΣ	ΜΕΣΗ ΚΑΤΩΤΑΤΗ ΜΕ ΦΠΑ	ΜΕΣΗ ΑΝΩΤΑΤΗ ΜΕ ΦΠΑ	ΜΕΣΗ ΤΙΜΗ ΜΕ ΦΠΑ
ΝΟΜΟΣ ΑΙΤΩΛΙΑΣ ΚΑΙ ΑΚΑΡΝΑΝΙΑΣ	1,416	1,478	1,447
ΝΟΜΟΣ ΑΡΓΟΛΙΔΟΣ	1,425	1,463	1,444
ΝΟΜΟΣ ΑΡΚΑΔΙΑΣ	1,407	1,481	1,444
ΝΟΜΟΣ ΑΡΤΗΣ	1,429	1,473	1,451
ΝΟΜΟΣ ΑΤΤΙΚΗΣ	1,394	1,493	1,444
ΝΟΜΟΣ ΑΧΑΪΑΣ	1,400	1,464	1,432
ΝΟΜΟΣ ΒΟΙΩΤΙΑΣ	1,407	1,461	1,434
ΝΟΜΟΣ ΓΡΕΒΕΝΩΝ	1,430	1,444	1,437
ΝΟΜΟΣ ΔΡΑΜΑΣ	1,433	1,463	1,448
ΝΟΜΟΣ ΔΩΔΕΚΑΝΗΣΟΥ	1,395	1,519	1,457
ΝΟΜΟΣ ΕΒΡΟΥ	1,429	1,472	1,450

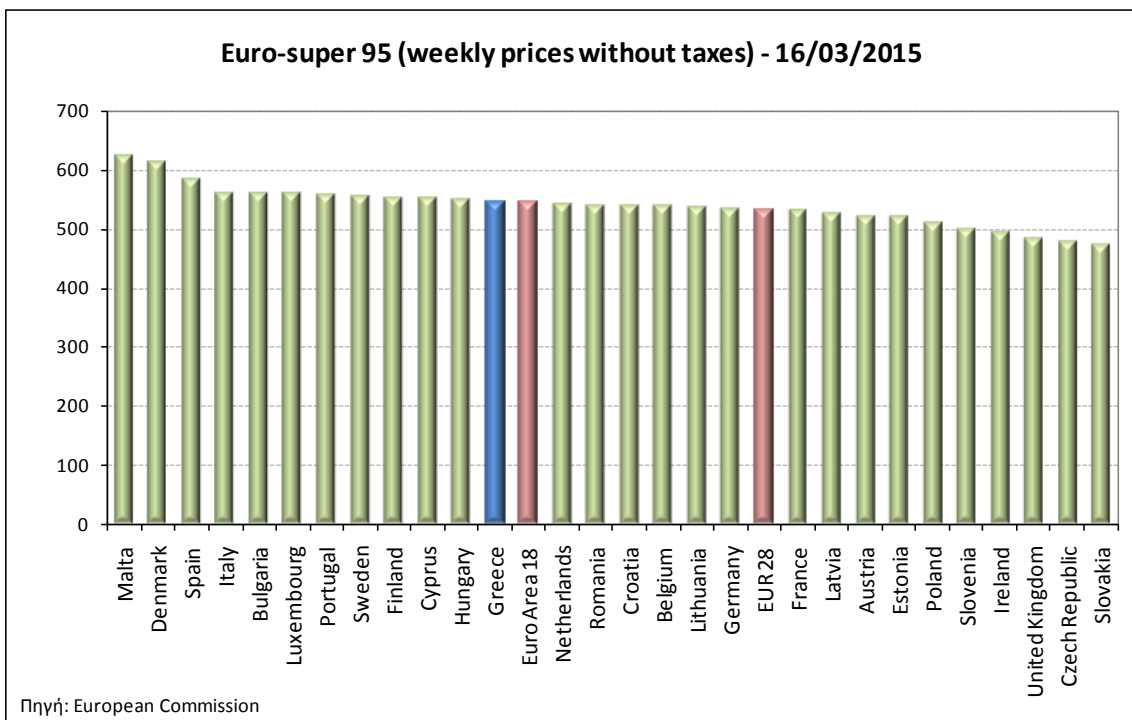
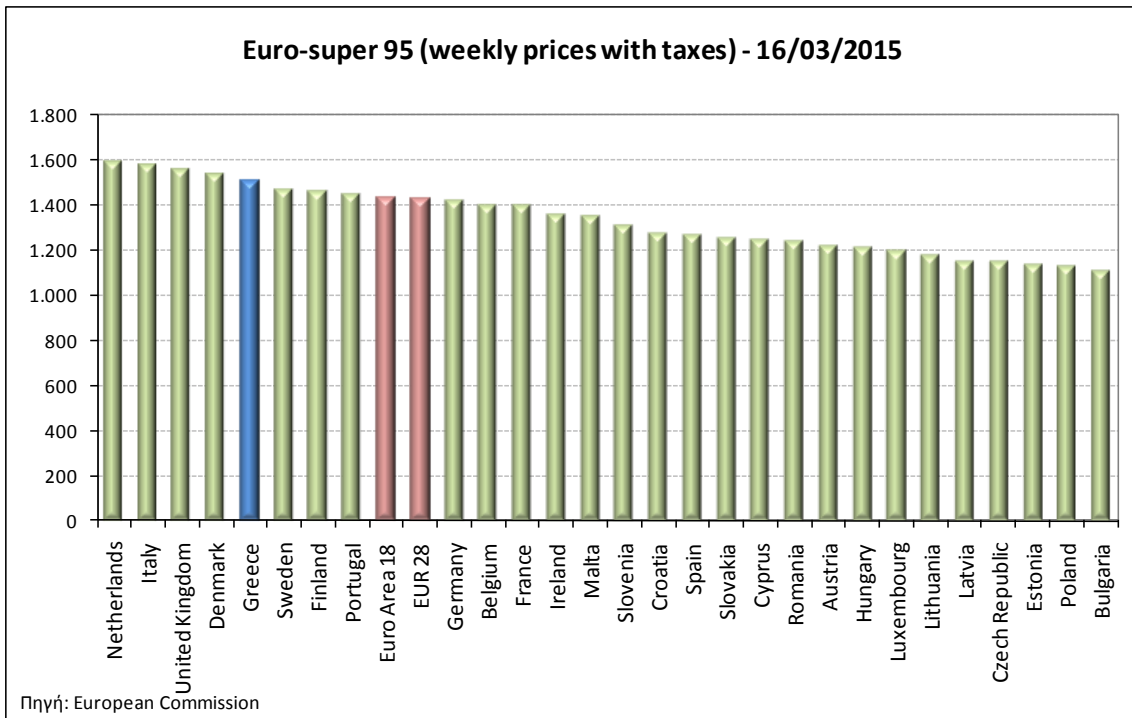
ΝΟΜΟΣ	ΜΕΣΗ ΚΑΤΩΤΑΤΗ ΜΕ ΦΠΑ	ΜΕΣΗ ΑΝΩΤΑΤΗ ΜΕ ΦΠΑ	ΜΕΣΗ ΤΙΜΗ ΜΕ ΦΠΑ
ΝΟΜΟΣ ΕΥΒΟΙΑΣ	1,436	1,504	1,470
ΝΟΜΟΣ ΕΥΡΥΤΑΝΙΑΣ	1,452	1,481	1,467
ΝΟΜΟΣ ΖΑΚΥΝΘΟΥ	1,440	1,474	1,457
ΝΟΜΟΣ ΗΛΕΙΑΣ	1,431	1,523	1,477
ΝΟΜΟΣ ΗΜΑΘΙΑΣ	1,416	1,465	1,441
ΝΟΜΟΣ ΗΡΑΚΛΕΙΟΥ	1,450	1,554	1,502
ΝΟΜΟΣ ΘΕΣΠΡΩΤΙΑΣ	1,417	1,466	1,441
ΝΟΜΟΣ ΘΕΣΣΑΛΟΝΙΚΗΣ	1,401	1,458	1,430
ΝΟΜΟΣ ΙΩΑΝΝΙΝΩΝ	1,412	1,478	1,445
ΝΟΜΟΣ ΚΑΒΑΛΑΣ	1,415	1,477	1,446
ΝΟΜΟΣ ΚΑΡΔΙΤΣΗΣ	1,423	1,473	1,448
ΝΟΜΟΣ ΚΑΣΤΟΡΙΑΣ	1,429	1,480	1,455
ΝΟΜΟΣ ΚΕΡΚΥΡΑΣ	1,438	1,495	1,467
ΝΟΜΟΣ ΚΕΦΑΛΛΗΝΙΑΣ	1,430	1,524	1,477
ΝΟΜΟΣ ΚΙΛΚΙΣ	1,423	1,466	1,444
ΝΟΜΟΣ ΚΟΖΑΝΗΣ	1,420	1,454	1,437
ΝΟΜΟΣ ΚΟΡΙΝΘΙΑΣ	1,405	1,467	1,436
ΝΟΜΟΣ ΚΥΚΛΑΔΩΝ	1,424	1,496	1,460
ΝΟΜΟΣ ΛΑΚΩΝΙΑΣ	1,419	1,486	1,452
ΝΟΜΟΣ ΛΑΡΙΣΗΣ	1,407	1,479	1,443
ΝΟΜΟΣ ΛΑΣΙΘΙΟΥ	1,458	1,526	1,492
ΝΟΜΟΣ ΛΕΣΒΟΥ	1,410	1,498	1,454
ΝΟΜΟΣ ΛΕΥΚΑΔΟΣ	1,438	1,472	1,455
ΝΟΜΟΣ ΜΑΓΝΗΣΙΑΣ	1,407	1,499	1,453
ΝΟΜΟΣ ΜΕΣΣΗΝΙΑΣ	1,433	1,528	1,481
ΝΟΜΟΣ ΞΑΝΘΗΣ	1,416	1,453	1,435
ΝΟΜΟΣ ΠΕΛΛΗΣ	1,411	1,463	1,437
ΝΟΜΟΣ ΠΙΕΡΙΑΣ	1,415	1,457	1,436
ΝΟΜΟΣ ΠΡΕΒΕΖΗΣ	1,426	1,463	1,445
ΝΟΜΟΣ ΡΕΘΥΜΝΗΣ	1,465	1,511	1,488
ΝΟΜΟΣ ΡΟΔΟΠΗΣ	1,416	1,473	1,445
ΝΟΜΟΣ ΣΑΜΟΥ	1,429	1,500	1,464
ΝΟΜΟΣ ΣΕΡΡΩΝ	1,414	1,442	1,428
ΝΟΜΟΣ ΤΡΙΚΑΛΩΝ	1,414	1,469	1,441
ΝΟΜΟΣ ΦΘΙΩΤΙΔΟΣ	1,421	1,465	1,443
ΝΟΜΟΣ ΦΛΩΡΙΝΗΣ	1,425	1,452	1,439
ΝΟΜΟΣ ΦΩΚΙΔΟΣ	1,439	1,458	1,448
ΝΟΜΟΣ ΧΑΛΚΙΔΙΚΗΣ	1,419	1,467	1,443
ΝΟΜΟΣ ΧΑΝΙΩΝ	1,457	1,536	1,497
ΝΟΜΟΣ ΧΙΟΥ	1,411	1,464	1,437
ΣΤΑΘΜΙΣΜΕΝΟΣ Μ.Ο.	1,409	1,486	1,447

* Μέσοι όροι ελάχιστων και μέγιστων τιμών χονδρικής όπως υποβάλλονται από τις εταιρείες εμπορίας στο Παρατηρητήριο Τιμών βάσει της ΚΥΑ 978/24-10-2011.

** Η στάθμιση γίνεται βάσει των όγκων πωλήσεων ανά τύπο καυσίμου ανά νομό.

2. γ. Συγκριτικά στοιχεία με Ε.Ε.

Οι λιανικές τιμές αμόλυβδης βενζίνης με φόρους και προ φόρων στις 28 χώρες της Ε.Ε. για τις 16/03/2015 (τελευταία επίσημα στοιχεία) παρουσιάζονται συγκριτικά κατά φθίνουσα σειρά στα παρακάτω διαγράμματα:



Αναλυτικά στοιχεία για τις τιμές καυσίμων και τους φόρους στις 28 χώρες της Ε.Ε. παρουσιάζονται στην ιστοσελίδα της Ευρωπαϊκής Επιτροπής:

*Οι συγκρίσεις των τιμών μεταξύ των διαφόρων χωρών θα πρέπει να γίνονται με ιδιαίτερη προσοχή εξαιτίας των διαφορών στην ποιότητα των προϊόντων, στις πρακτικές μάρκετινγκ, στις δομές της αγοράς και στις καταναλωτικές συνήθειες που επικρατούν σε κάθε χώρα.

3. Πετρέλαιο Κίνησης (Biodiesel)

3. α. Διαμόρφωση τιμής

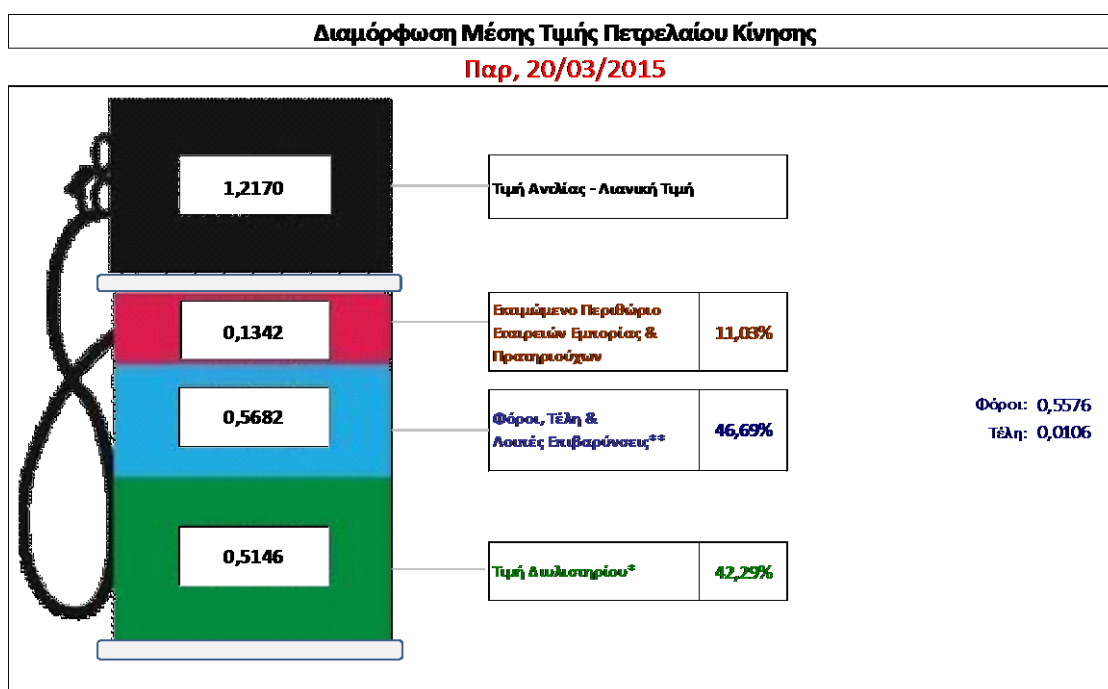
Η τιμή διυλιστηρίου του πετρελαίου κίνησης για την Πέμπτη 19/03/2015 διαμορφώθηκε στα 0,5146 € ανά λίτρο. Σε σχέση με την τιμή διυλιστηρίου της προηγούμενης εβδομάδας (12/03/2015) σημειώθηκε μείωση κατά 0,0222€ ανά λίτρο (2,2 λεπτά).

Οι φόροι, τα τέλη και οι λοιπές επιβαρύνσεις αντιστοιχούν σε 0,5682 € ανά λίτρο.

Η μέση τιμή λιανικής του πετρελαίου κίνησης για την Παρασκευή 20/03/2015 διαμορφώθηκε στα 1,2170 € ανά λίτρο. Σε σχέση με την τιμή της προηγούμενης εβδομάδας (13/03/2015) σημειώθηκε μείωση κατά 0,001 € ανά λίτρο (0,1 λεπτά).

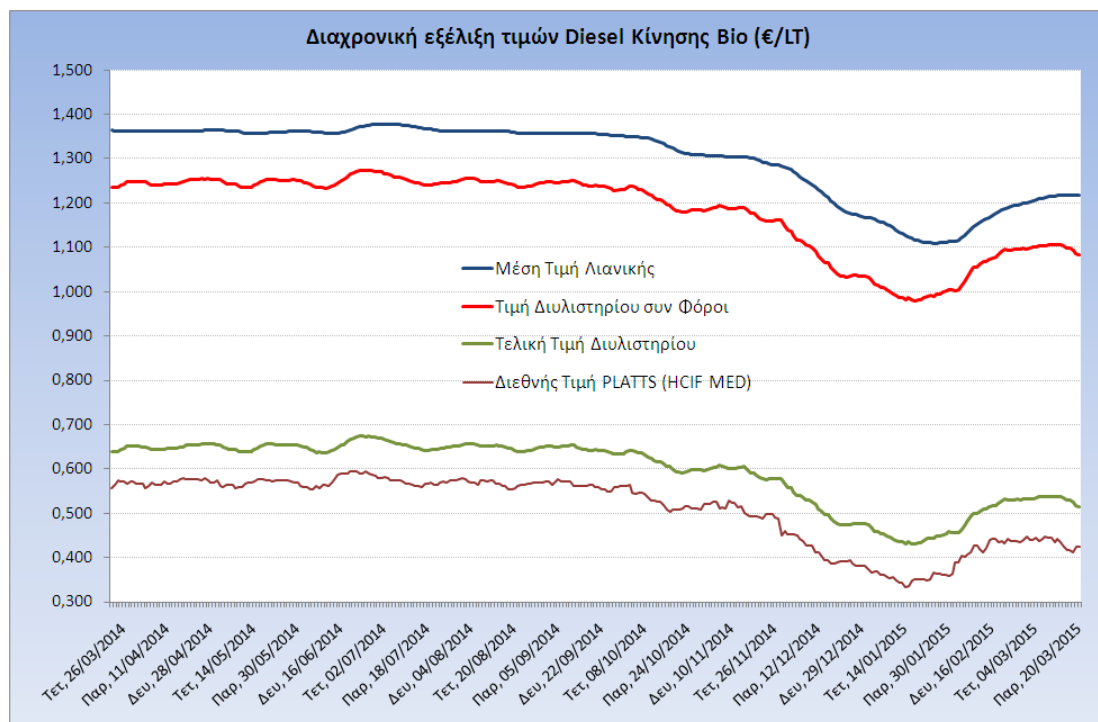
Το εκτιμώμενο περιθώριο των πρατηριούχων και των εταιρειών εμπορίας υπολογίζεται κατά μέσο όρο στα 0,1342 € ανά λίτρο (13,4 λεπτά).

Η τελική τιμή λιανικής διαμορφώνεται από την τιμή διυλιστηρίου κατά 42,3%, από τους φόρους (σταθερούς και μεταβλητούς) κατά 46,7%, και από τα εκτιμώμενα περιθώρια των εταιρειών εμπορίας, των μεταφορέων υγρών καυσίμων και των πρατηρίων κατά 11% (βλ. παρακάτω πίνακα).



* Τιμή διυλιστηρίου	0,5146
-Τιμή διυλιστηρίου προηγούμενης ημέρας (Μέση Σταθμική Τιμή εκ των δύο εταιρειών διύλισης)	
-Στην τιμή διυλιστηρίου περιλαμβάνονται οι ειδικές υπηρεσίες (φορτωτικά)	
** Τέλη	0,0106
-Αναποδοτικό τέλος ΡΑΕ: 0,21 € ανά χλυσά λίτρα. (Απόφαση 101/2014 - ΦΕΚ 745/Β/26-03-2014)	0,0002
-Εισφορά «Ειδικού Λογαριασμού Πετρελαιοειδών»: 1,2% επί της τιμής διυλιστηρίου. (Ν. 3335/2005 - ΦΕΚ 95/Α/20-4-2005)	0,0062
-Ειδικό τέλος Δικαιωμάτων Εκτέλεσης Τελεωμετακινών Εργασιών (ΔΕΤΕ): 0,5% της αξίας του αθροίσματος της τιμής εκ διυλιστηρίου και του ΕΦΚ. (Ν. 2093/92 - ΦΕΚ 181/Α/25-11-92)	0,0042
** Φόροι	0,5576
-Ειδικός Φόρος Κατανάλωσης (ΕΦΚ): για το πετρέλαιο κίνησης - 330 € ανά κυβικό μέτρο ή 0,330 € ανά λίτρο. (Ν. 4092/2012 (ΦΕΚ 220/Α/8-11-12)	0,3300
-Φόρος Προστιθέμενης Αξίας (ΦΠΑ): 23% επί του συνόλου της τιμής διυλιστηρίου των μικτών ονομαστικών περιθωρίων κέρδους και των παραπάνω φορολογικών επιβαρύνσεων. (Ν. 3845/2010 - ΦΕΚ 65/Α/6-3-2010)	0,2276

Η εξέλιξη των διεθνών τιμών Platts (HCIF/MED), των τιμών διυλιστηρίου και των τιμών λιανικής για το πετρέλαιο κίνησης, καθώς και των αντίστοιχων ενδεικτικών περιθωρίων εμπορίας για το διάστημα των τελευταίων 12 μηνών παρουσιάζονται στο ακόλουθο διάγραμμα:



3. β. Χονδρική Τιμή Πώλησης

Ο μέσος όρος της χονδρικής τιμής πώλησης του πετρελαίου κίνησης από τις εταιρείες εμπορίας πετρελαιοειδών για την Παρασκευή 20/03/2015 ήταν 1,141 € ανά λίτρο.

Αναλυτικά, οι μέσες κατώτατες και ανώτατες τιμές χονδρικής, καθώς και η μέση τιμή ανά νομό παρουσιάζονται στον επόμενο πίνακα:

Μέσες Τιμές Χονδρικής Πώλησης Πετρελαίου Κίνησης ανά Νομό

Παρασκευή 20 Μαρτίου 2015

ΝΟΜΟΣ	ΜΕΣΗ ΚΑΤΩΤΑΤΗ ΜΕ ΦΠΑ	ΜΕΣΗ ΑΝΩΤΑΤΗ ΜΕ ΦΠΑ	ΜΕΣΗ ΤΙΜΗ ΜΕ ΦΠΑ
ΝΟΜΟΣ ΑΙΤΩΛΙΑΣ ΚΑΙ ΑΚΑΡΝΑΝΙΑΣ	1,112	1,170	1,141
ΝΟΜΟΣ ΑΡΓΟΛΙΔΟΣ	1,119	1,166	1,143
ΝΟΜΟΣ ΑΡΚΑΔΙΑΣ	1,113	1,178	1,146
ΝΟΜΟΣ ΑΡΤΗΣ	1,129	1,168	1,148
ΝΟΜΟΣ ΑΤΤΙΚΗΣ	1,086	1,191	1,138
ΝΟΜΟΣ ΑΧΑΪΑΣ	1,116	1,175	1,145
ΝΟΜΟΣ ΒΟΙΩΤΙΑΣ	1,108	1,185	1,146
ΝΟΜΟΣ ΓΡΕΒΕΝΩΝ	1,132	1,154	1,143
ΝΟΜΟΣ ΔΡΑΜΑΣ	1,128	1,186	1,157
ΝΟΜΟΣ ΔΩΔΕΚΑΝΗΣΟΥ	1,076	1,175	1,125
ΝΟΜΟΣ ΕΒΡΟΥ	1,135	1,187	1,161

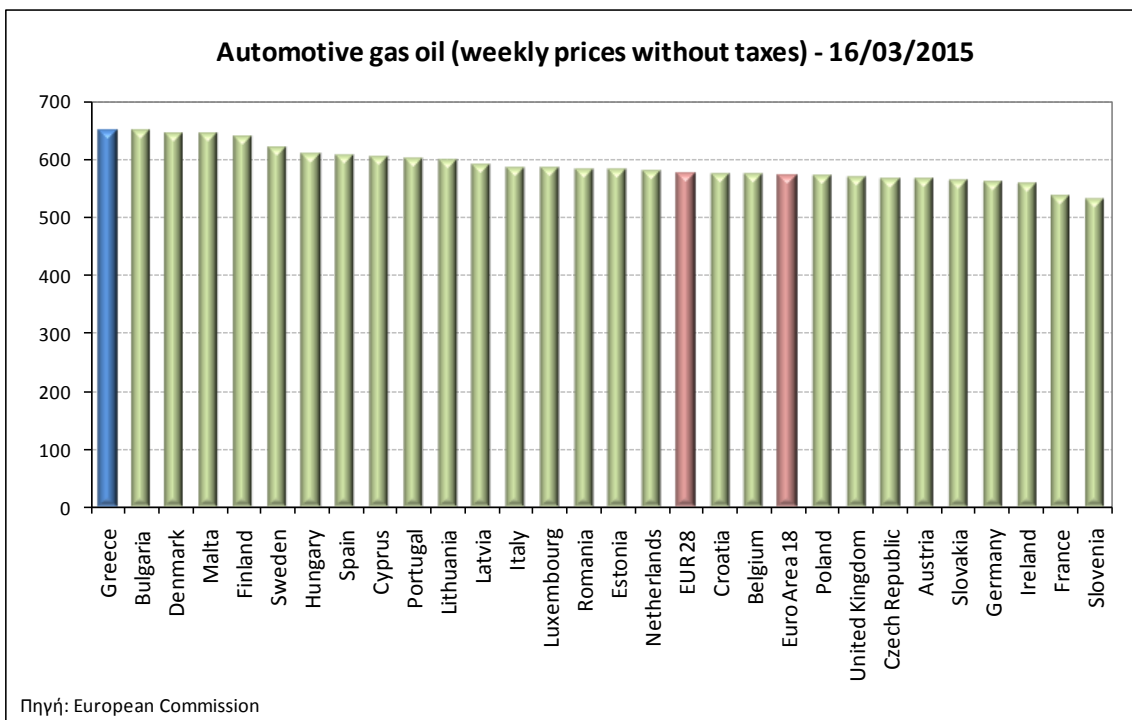
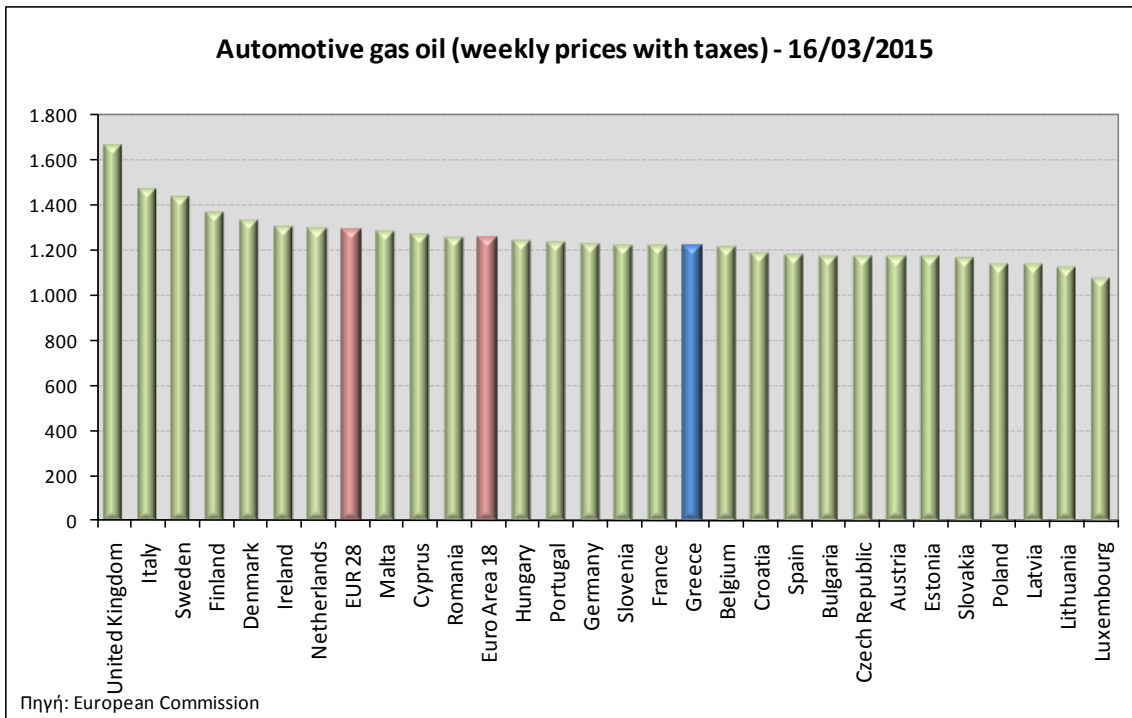
ΝΟΜΟΣ	ΜΕΣΗ ΚΑΤΩΤΑΤΗ ΜΕ ΦΠΑ	ΜΕΣΗ ΑΝΩΤΑΤΗ ΜΕ ΦΠΑ	ΜΕΣΗ ΤΙΜΗ ΜΕ ΦΠΑ
ΝΟΜΟΣ ΕΥΒΟΙΑΣ	1,125	1,194	1,159
ΝΟΜΟΣ ΕΥΡΥΤΑΝΙΑΣ	1,123	1,137	1,130
ΝΟΜΟΣ ΖΑΚΥΝΘΟΥ	1,102	1,143	1,123
ΝΟΜΟΣ ΗΛΕΙΑΣ	1,116	1,207	1,162
ΝΟΜΟΣ ΗΜΑΘΙΑΣ	1,101	1,148	1,125
ΝΟΜΟΣ ΗΡΑΚΛΕΙΟΥ	1,151	1,237	1,194
ΝΟΜΟΣ ΘΕΣΠΡΩΤΙΑΣ	1,082	1,132	1,107
ΝΟΜΟΣ ΘΕΣΣΑΛΟΝΙΚΗΣ	1,089	1,189	1,139
ΝΟΜΟΣ ΙΩΑΝΝΙΝΩΝ	1,114	1,205	1,160
ΝΟΜΟΣ ΚΑΒΑΛΑΣ	1,107	1,171	1,139
ΝΟΜΟΣ ΚΑΡΔΙΤΣΗΣ	1,118	1,180	1,149
ΝΟΜΟΣ ΚΑΣΤΟΡΙΑΣ	1,136	1,193	1,165
ΝΟΜΟΣ ΚΕΡΚΥΡΑΣ	1,102	1,160	1,131
ΝΟΜΟΣ ΚΕΦΑΛΛΗΝΙΑΣ	1,101	1,215	1,158
ΝΟΜΟΣ ΚΙΛΚΙΣ	1,106	1,156	1,131
ΝΟΜΟΣ ΚΟΖΑΝΗΣ	1,112	1,154	1,133
ΝΟΜΟΣ ΚΟΡΙΝΘΙΑΣ	1,111	1,192	1,152
ΝΟΜΟΣ ΚΥΚΛΑΔΩΝ	1,101	1,160	1,130
ΝΟΜΟΣ ΛΑΚΩΝΙΑΣ	1,077	1,160	1,119
ΝΟΜΟΣ ΛΑΡΙΣΗΣ	1,098	1,174	1,136
ΝΟΜΟΣ ΛΑΣΙΘΙΟΥ	1,128	1,169	1,148
ΝΟΜΟΣ ΛΕΣΒΟΥ	1,085	1,167	1,126
ΝΟΜΟΣ ΛΕΥΚΑΔΟΣ	1,099	1,133	1,116
ΝΟΜΟΣ ΜΑΓΝΗΣΙΑΣ	1,104	1,195	1,149
ΝΟΜΟΣ ΜΕΣΣΗΝΙΑΣ	1,127	1,205	1,166
ΝΟΜΟΣ ΞΑΝΘΗΣ	1,116	1,156	1,136
ΝΟΜΟΣ ΠΕΛΛΗΣ	1,101	1,151	1,126
ΝΟΜΟΣ ΠΙΕΡΙΑΣ	1,078	1,131	1,105
ΝΟΜΟΣ ΠΡΕΒΕΖΗΣ	1,087	1,124	1,105
ΝΟΜΟΣ ΡΕΘΥΜΝΗΣ	1,173	1,221	1,197
ΝΟΜΟΣ ΡΟΔΟΠΗΣ	1,078	1,139	1,109
ΝΟΜΟΣ ΣΑΜΟΥ	1,100	1,175	1,138
ΝΟΜΟΣ ΣΕΡΡΩΝ	1,079	1,108	1,093
ΝΟΜΟΣ ΤΡΙΚΑΛΩΝ	1,109	1,158	1,133
ΝΟΜΟΣ ΦΘΙΩΤΙΔΟΣ	1,080	1,126	1,103
ΝΟΜΟΣ ΦΛΩΡΙΝΗΣ	1,093	1,120	1,106
ΝΟΜΟΣ ΦΩΚΙΔΟΣ	1,144	1,174	1,159
ΝΟΜΟΣ ΧΑΛΚΙΔΙΚΗΣ	1,083	1,141	1,112
ΝΟΜΟΣ ΧΑΝΙΩΝ	1,169	1,233	1,201
ΝΟΜΟΣ ΧΙΟΥ	1,087	1,138	1,113
ΣΤΑΘΜΙΣΜΕΝΟΣ Μ.Ο.	1,103	1,179	1,141

* Μέσοι όροι ελάχιστων και μέγιστων τιμών χονδρικής όπως υποβάλλονται από τις εταιρείες εμπορίας στο Παρατηρητήριο Τιμών βάσει της ΚΥΑ 978/24-10-2011.

** Η στάθμιση γίνεται βάσει των όγκων πωλήσεων ανά τύπο καυσίμου ανά νομό.

3. γ. Συγκριτικά στοιχεία με Ε.Ε.

Οι λιανικές τιμές πετρελαίου κίνησης με φόρους και προ φόρων στις 28 χώρες της Ε.Ε. για τις 16/03/2015 (τελευταία επίσημα στοιχεία) παρουσιάζονται συγκριτικά κατά φθίνουσα σειρά στα παρακάτω διαγράμματα:



Αναλυτικά στοιχεία για τις τιμές καυσίμων και τους φόρους στις 28 χώρες της Ε.Ε. παρουσιάζονται στην ιστοσελίδα της Ευρωπαϊκής Επιτροπής: http://ec.europa.eu/energy/observatory/oil/bulletin_en.htm

*Οι συγκρίσεις των τιμών μεταξύ των διαφόρων χωρών θα πρέπει να γίνονται με ιδιαίτερη προσοχή εξαιτίας των διαφορών στην ποιότητα των προϊόντων, στις πρακτικές μάρκετινγκ, στις δομές της αγοράς και στις καταναλωτικές συνήθειες που επικρατούν σε κάθε χώρα.

4. Πετρέλαιο Θέρμανσης (Κατ' οίκον)

4. α. Διαμόρφωση τιμής

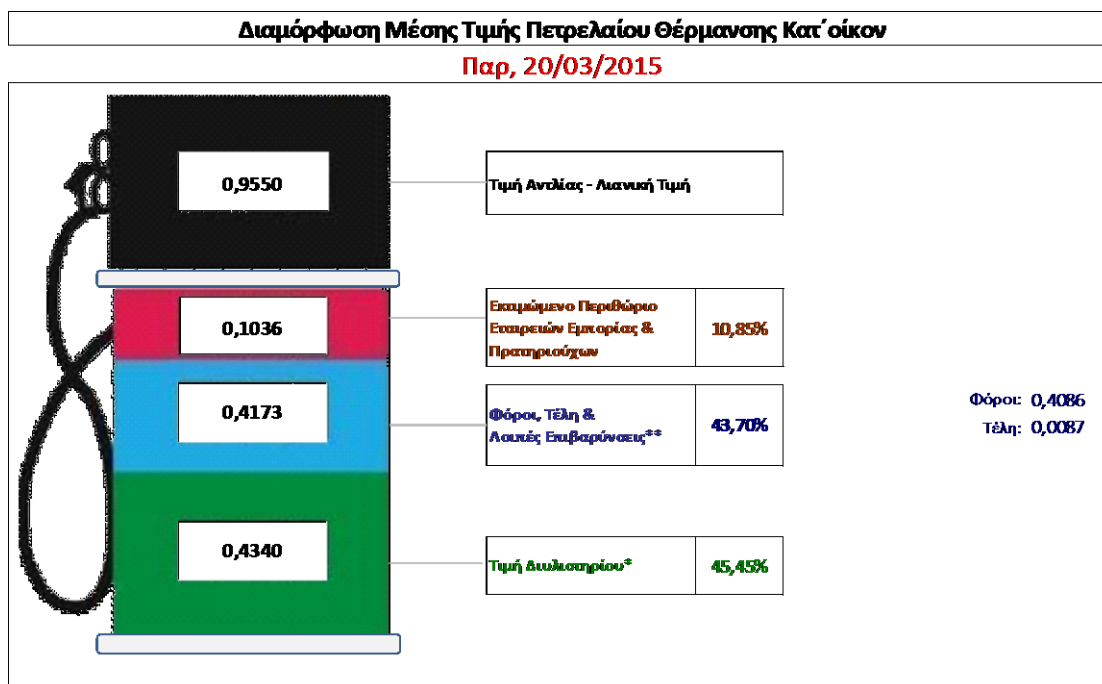
Η τιμή διυλιστηρίου του πετρελαίου θέρμανσης για την Πέμπτη 19/03/2015 διαμορφώθηκε στα 0,4340 € ανά λίτρο. Σε σχέση με την τιμή διυλιστηρίου της προηγούμενης εβδομάδας (12/03/2015) σημειώθηκε μείωση κατά 0,0292 € ανά λίτρο (3 λεπτά).

Οι φόροι, τα τέλη και οι λοιπές επιβαρύνσεις αντιστοιχούν σε 0,4173 € ανά λίτρο.

Η μέση τιμή λιανικής του πετρελαίου θέρμανσης (κατ' οίκον) για την Παρασκευή 20/03/2015 διαμορφώθηκε στα 0,955 € ανά λίτρο. Σε σχέση με την τιμή της προηγούμενης εβδομάδας (13/03/2015) σημειώθηκε μείωση κατά 0,007 € ανά λίτρο (0,7 λεπτά).

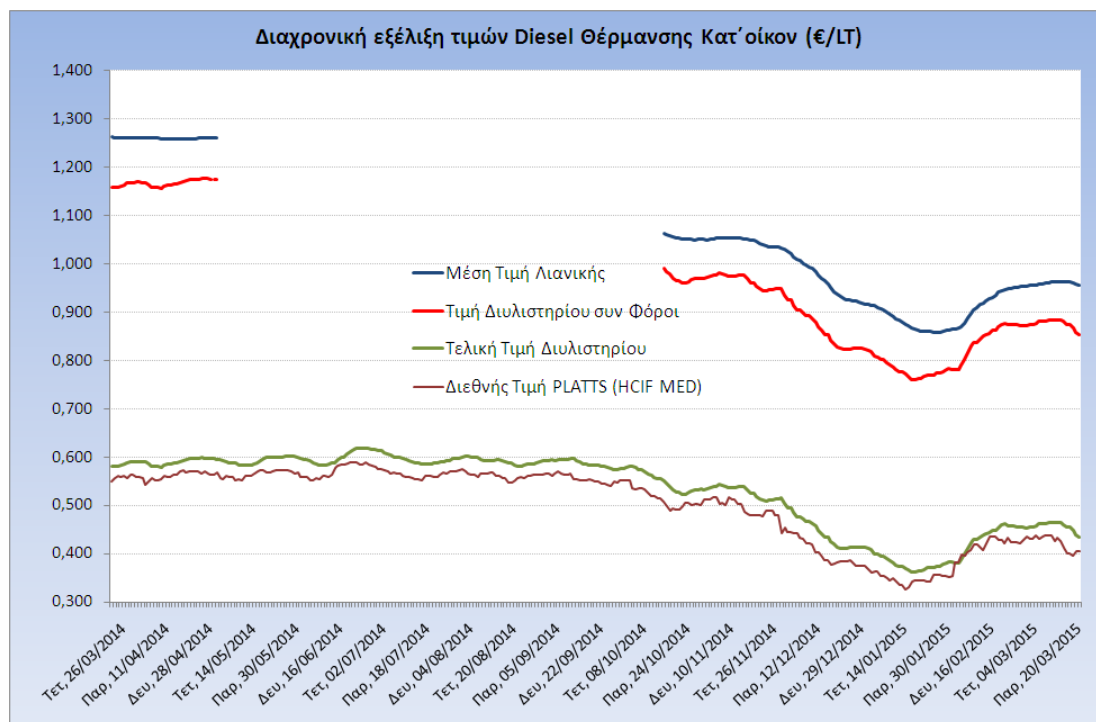
Το εκτιμώμενο περιθώριο των πρατηριούχων και των εταιρειών εμπορίας υπολογίζεται κατά μέσο όρο στα 0,1036 € ανά λίτρο (10,4 λεπτά).

Η τελική τιμή λιανικής διαμορφώνεται από την τιμή διυλιστηρίου κατά 45,5%, από τους φόρους (σταθερούς και μεταβλητούς) κατά 43,7%, και από τα εκτιμώμενα περιθώρια των εταιρειών εμπορίας, των μεταφορέων υγρών καυσίμων και των πρατηρίων κατά 10,9% (βλ. παρακάτω πίνακα).



* Τιμή διυλιστηρίου	0,4340
- Τιμή διυλιστηρίου προηγούμενης ημέρας (Μέση Σταθμική Τιμή εκ των δύο εταιρειών διύλισης)	
- Στην τιμή διυλιστηρίου περιλαμβάνονται οι ειδικές υπηρεσίες (φορτωτικά)	
** Τέλη	0,0087
- Ανκατοδοτικό τέλος ΡΑΕ: 0,21 € ανά χίλια λίτρα. (Απόφαση 101/2014 - ΦΕΚ 745/Β/26-03-2014)	0,0002
- Εισφορά «Ειδικού Λογαριασμού Πετρελαιοειδών»: 1,2% επί της τιμής διυλιστηρίου. (Ν. 3335/2005 - ΦΕΚ 95/Α/20-4-2005)	0,0052
- Ειδικό τέλος Δικαιωμάτων Εκτέλεσης Τελεματικών Εργασιών (ΔΕΤΕ): 0,5% της αξίας του αθροίσματος της τιμής εκ διυλιστηρίου και του ΕΦΚ. (Ν. 2093/92 - ΦΕΚ 181/Α/25-11-92)	0,0033
** Φόροι	0,4086
- Ειδικός Φόρος Κατανάλωσης (ΕΦΚ): για το πετρέλαιο θέρμανσης - 230 € ανά κυβικό μέτρο ή 0,230 € ανά λίτρο. (Ν. 4092/2012 (ΦΕΚ 220/Α/8-11-12)	0,2300
- Φόρος Προστιθέμενης Αξίας (ΦΠΑ): 23% επί του συνόλου της τιμής διυλιστηρίου των μικτών ονομαστικών περιθωρίων κέρδους και των παραπάνω φορολογικών επιβαρύνσεων. (Ν. 3845/2010 - ΦΕΚ 65/Α/6-3-2010)	0,1786

Η εξέλιξη των διεθνών τιμών Platts (HCIF/MED), των τιμών διυλιστηρίου και των τιμών λιανικής για το πετρέλαιο θέρμανσης (κατ' οίκον), καθώς και των αντίστοιχων ενδεικτικών περιθωρίων εμπορίας για το διάστημα των τελευταίων 12 μηνών παρουσιάζονται στο ακόλουθο διάγραμμα:



4. β. Χονδρική Τιμή Πώλησης

Ο μέσος όρος της χονδρικής τιμής πώλησης του πετρελαίου θέρμανσης (κατ' οίκον) από τις εταιρείες εμπορίας πετρελαιοειδών για την Παρασκευή 20/03/2015 ήταν 0,887 € ανά λίτρο.

Αναλυτικά, οι μέσες κατώτατες και ανώτατες τιμές χονδρικής, καθώς και η μέση τιμή ανά νομό παρουσιάζονται στον επόμενο πίνακα:

Μέσες Τιμές Χονδρικής Πώλησης Πετρελαίου Θέρμανσης (κατ' οίκον) ανά Νομό
Παρασκευή 20 Μαρτίου 2015

ΝΟΜΟΣ	ΜΕΣΗ ΚΑΤΩΤΑΤΗ ΜΕ ΦΠΑ	ΜΕΣΗ ΑΝΩΤΑΤΗ ΜΕ ΦΠΑ	ΜΕΣΗ ΤΙΜΗ ΜΕ ΦΠΑ
ΝΟΜΟΣ ΑΙΤΩΛΙΑΣ ΚΑΙ ΑΚΑΡΝΑΝΙΑΣ	0,869	0,914	0,891
ΝΟΜΟΣ ΑΡΓΟΛΙΔΟΣ	0,878	0,910	0,894
ΝΟΜΟΣ ΑΡΚΑΔΙΑΣ	0,873	0,907	0,890
ΝΟΜΟΣ ΑΡΤΗΣ	0,886	0,935	0,910
ΝΟΜΟΣ ΑΤΤΙΚΗΣ	0,849	0,916	0,883
ΝΟΜΟΣ ΑΧΑΪΑΣ	0,873	0,920	0,897
ΝΟΜΟΣ ΒΟΙΩΤΙΑΣ	0,871	0,904	0,887
ΝΟΜΟΣ ΓΡΕΒΕΝΩΝ	0,864	0,876	0,870
ΝΟΜΟΣ ΔΡΑΜΑΣ	0,885	0,906	0,895
ΝΟΜΟΣ ΔΩΔΕΚΑΝΗΣΟΥ	0,850	0,945	0,897
ΝΟΜΟΣ ΕΒΡΟΥ	0,822	0,918	0,870

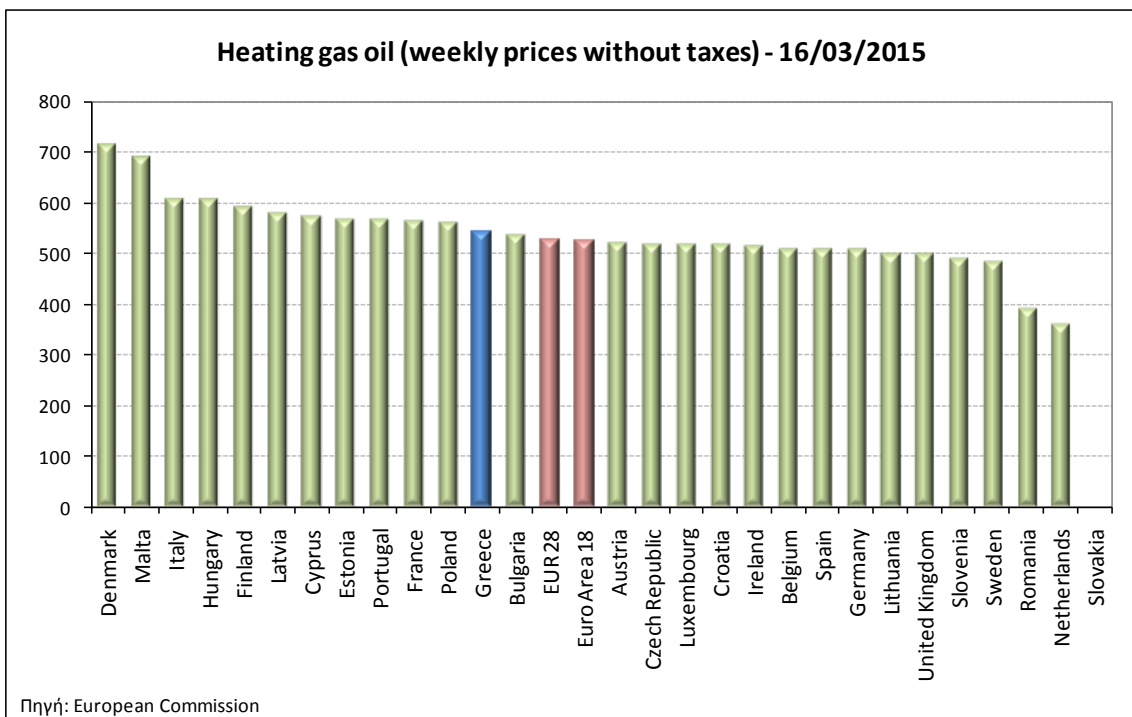
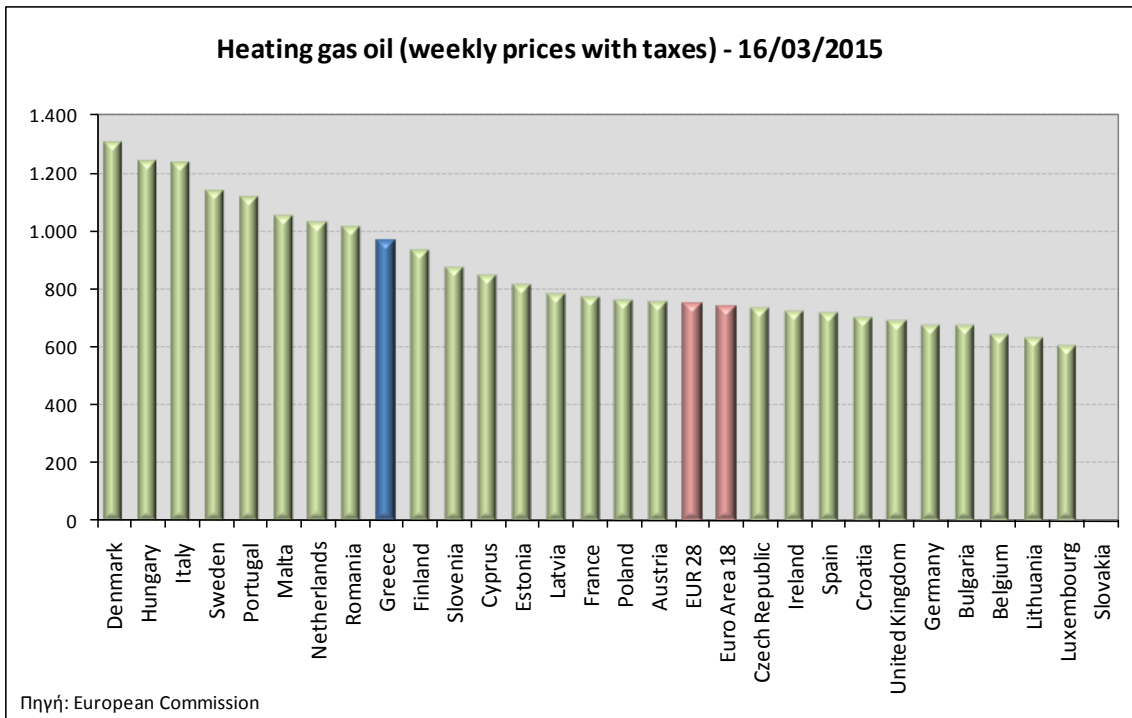
ΝΟΜΟΣ	ΜΕΣΗ ΚΑΤΩΤΑΤΗ ΜΕ ΦΠΑ	ΜΕΣΗ ΑΝΩΤΑΤΗ ΜΕ ΦΠΑ	ΜΕΣΗ ΤΙΜΗ ΜΕ ΦΠΑ
ΝΟΜΟΣ ΕΥΒΟΙΑΣ	0,882	0,933	0,908
ΝΟΜΟΣ ΕΥΡΥΤΑΝΙΑΣ	0,879	0,887	0,883
ΝΟΜΟΣ ΖΑΚΥΝΘΟΥ	0,878	0,906	0,892
ΝΟΜΟΣ ΗΛΕΙΑΣ	0,876	0,921	0,899
ΝΟΜΟΣ ΗΜΑΘΙΑΣ	0,862	0,889	0,876
ΝΟΜΟΣ ΗΡΑΚΛΕΙΟΥ	0,915	0,954	0,935
ΝΟΜΟΣ ΘΕΣΠΡΩΤΙΑΣ	0,855	0,896	0,875
ΝΟΜΟΣ ΘΕΣΣΑΛΟΝΙΚΗΣ	0,852	0,888	0,870
ΝΟΜΟΣ ΙΩΑΝΝΙΝΩΝ	0,874	0,928	0,901
ΝΟΜΟΣ ΚΑΒΑΛΑΣ	0,877	0,915	0,896
ΝΟΜΟΣ ΚΑΡΔΙΤΣΗΣ	0,876	0,910	0,893
ΝΟΜΟΣ ΚΑΣΤΟΡΙΑΣ	0,850	0,901	0,876
ΝΟΜΟΣ ΚΕΡΚΥΡΑΣ	0,884	0,925	0,904
ΝΟΜΟΣ ΚΕΦΑΛΛΗΝΙΑΣ	0,865	0,929	0,897
ΝΟΜΟΣ ΚΙΛΚΙΣ	0,870	0,897	0,883
ΝΟΜΟΣ ΚΟΖΑΝΗΣ	0,873	0,897	0,885
ΝΟΜΟΣ ΚΟΡΙΝΘΙΑΣ	0,874	0,919	0,897
ΝΟΜΟΣ ΚΥΚΛΑΔΩΝ	0,893	0,917	0,905
ΝΟΜΟΣ ΛΑΚΩΝΙΑΣ	0,845	0,889	0,867
ΝΟΜΟΣ ΛΑΡΙΣΗΣ	0,868	0,909	0,889
ΝΟΜΟΣ ΛΑΣΙΘΙΟΥ	0,898	0,931	0,915
ΝΟΜΟΣ ΛΕΣΒΟΥ	0,860	0,925	0,893
ΝΟΜΟΣ ΛΕΥΚΑΔΟΣ	0,884	0,903	0,894
ΝΟΜΟΣ ΜΑΓΝΗΣΙΑΣ	0,866	0,937	0,902
ΝΟΜΟΣ ΜΕΣΣΗΝΙΑΣ	0,891	0,943	0,917
ΝΟΜΟΣ ΞΑΝΘΗΣ	0,882	0,914	0,898
ΝΟΜΟΣ ΠΕΛΛΗΣ	0,862	0,893	0,878
ΝΟΜΟΣ ΠΙΕΡΙΑΣ	0,846	0,874	0,860
ΝΟΜΟΣ ΠΡΕΒΕΖΗΣ	0,886	0,916	0,901
ΝΟΜΟΣ ΡΕΘΥΜΝΗΣ	0,926	0,943	0,934
ΝΟΜΟΣ ΡΟΔΟΠΗΣ	0,849	0,896	0,873
ΝΟΜΟΣ ΣΑΜΟΥ	0,883	0,922	0,903
ΝΟΜΟΣ ΣΕΡΡΩΝ	0,864	0,890	0,877
ΝΟΜΟΣ ΤΡΙΚΑΛΩΝ	0,875	0,900	0,887
ΝΟΜΟΣ ΦΘΙΩΤΙΔΟΣ	0,849	0,888	0,868
ΝΟΜΟΣ ΦΛΩΡΙΝΗΣ	0,880	0,899	0,890
ΝΟΜΟΣ ΦΩΚΙΔΟΣ	0,901	0,909	0,905
ΝΟΜΟΣ ΧΑΛΚΙΔΙΚΗΣ	0,854	0,888	0,871
ΝΟΜΟΣ ΧΑΝΙΩΝ	0,921	0,947	0,934
ΝΟΜΟΣ ΧΙΟΥ	0,870	0,891	0,880
ΣΤΑΘΜΙΣΜΕΝΟΣ Μ.Ο.	0,864	0,910	0,887

* Μέσοι όροι ελάχιστων και μέγιστων τιμών χονδρικής όπως υποβάλλονται από τις εταιρείες εμπορίας στο Παρατηρητήριο Τιμών βάσει της ΚΥΑ 978/24-10-2011.

** Η στάθμιση γίνεται βάσει των όγκων πωλήσεων ανά τύπο καυσίμου ανά νομό.

4. γ. Συγκριτικά στοιχεία με Ε.Ε.

Οι λιανικές τιμές πετρελαίου θέρμανσης με φόρους και προ φόρων στις 28 χώρες της Ε.Ε. για τις 16/03/2015 (τελευταία επίσημα στοιχεία) παρουσιάζονται συγκριτικά κατά φθίνουσα σειρά στα παρακάτω διαγράμματα:



Αναλυτικά στοιχεία για τις τιμές καυσίμων και τους φόρους στις 28 χώρες της Ε.Ε. παρουσιάζονται στην ιστοσελίδα της Ευρωπαϊκής Επιτροπής: http://ec.europa.eu/energy/observatory/oil/bulletin_en.htm

*Οι συγκρίσεις των τιμών μεταξύ των διαφόρων χωρών θα πρέπει να γίνονται με ιδιαίτερη προσοχή εξαιτίας των διαφορών στην ποιότητα των προϊόντων, στις πρακτικές μάρκετινγκ, στις δομές της αγοράς και στις καταναλωτικές συνήθειες που επικρατούν σε κάθε χώρα.