



ΕΛΛΗΝΙΚΗ ΔΗΜΟΚΡΑΤΙΑ
ΥΠΟΥΡΓΕΙΟ
ΑΝΑΠΤΥΞΗΣ ΚΑΙ ΕΠΕΝΔΥΣΕΩΝ

Αθήνα, 25-01-2023

**Διυηρεσιακή Μονάδα Ελέγχου Αγοράς
Διεύθυνση Διαχείρισης Δεδομένων Στατιστικής
Επεξεργασίας & Εποπτείας Ηλεκτρονικού
Εμπορίου
Τμήμα Διαχείρισης Πληροφοριών & Εποπτείας
Ηλεκτρονικού Εμπορίου**

Αριθ. Πρωτ. : 6839 - 25-01-2023

Ταχ. Δ/ση : Πλ. Κάνιγγος, Αθήνα
Ταχ. Κώδικας : 106 77
Πληροφορίες : Νικολοπούλου Μαρία
Τηλέφωνο : 213 1514 284
Fax : 210 3815 317
Email : fuelprices@mindev.gov.gr
Ιστοσελίδα : www.mindev.gov.gr

ΠΡΟΣ : ΑΝΑΡΤΗΤΕΟ ΣΤΟ FUELPRICES

ΕΒΔΟΜΑΔΙΑΙΟ ΔΕΛΤΙΟ ΕΠΙΣΚΟΠΗΣΗΣ ΤΙΜΩΝ ΚΑΥΣΙΜΩΝ

Παρασκευή, 20 Ιανουαρίου 2023

1. Τιμές Παρατηρητηρίου Υγρών Καυσίμων

Οι λιανικές τιμές των υγρών καυσίμων (αμόλυβδη 95 οκτ., σούπερ αμόλυβδη 100 οκτ., σούπερ LRP, πετρέλαιο κίνησης, πετρέλαιο θέρμανσης και υγραέριο κίνησης) αναρτώνται αναλυτικά στην ιστοσελίδα του Παρατηρητηρίου Τιμών Υγρών Καυσίμων του Υπουργείου Ανάπτυξης και Επενδύσεων www.fuelprices.gr, όπου παρουσιάζονται καθημερινά οι μέσες τιμές σε όλους τους Νομούς της χώρας.

Μέσες τιμές λιανικής πώλησης καυσίμων για όλη την Ελλάδα, για την
Παρασκευή, 20 Ιανουαρίου 2023
(τιμές σε €/λτ, συμπ. ΦΠΑ)

Προϊόν	Αρ. Παρατηριών	Μέση Τιμή
Αμόλυβδη 95 οκτ.	4.458	1,881
Αμόλυβδη 100 οκτ.	2.709	2,062
Diesel Κίνησης	4.704	1,796
Υγραέριο κίνησης (Autogas)	1.118	0,970
Diesel Θέρμανσης Κατ'οίκον	1.835	1,276

* Η μέση τιμή πανελλαδικά υπολογίζεται από τον σταθμισμένο μέσο όρο με βάση τους όγκους πωλήσεων έτους 2019 ανά τύπο καυσίμου ανά νομό.

** Δεν καταγράφεται κατανάλωση στο πετρέλαιο θέρμανσης για τη χρονική περίοδο 30/4 έως 15/10 κάθε έτους. .

Μέσες τιμές λιανικής πώλησης καυσίμων ανά Νομό, για την
Παρασκευή, 20 Ιανουαρίου 2023
(τιμές σε €/λτ, συμπ. ΦΠΑ)

ΝΟΜΟΣ	Αμόλυβδη 95 οκτ.	Αμόλυβδη 100 οκτ.	Diesel Κίνησης	Υγραέριο κίνησης (Autogas)	Diesel Θέρμανσης Κατ'οίκον
-------	---------------------	----------------------	-------------------	----------------------------------	----------------------------------

ΝΟΜΟΣ ΑΤΤΙΚΗΣ	1,855	2,039	1,767	0,925	1,262
ΝΟΜΟΣ ΑΙΤΩΛΙΑΣ ΚΑΙ ΑΚΑΡΝΑΝΙΑΣ	1,911	2,127	1,824	1,028	1,294
ΝΟΜΟΣ ΑΡΓΟΛΙΔΟΣ	1,860	2,071	1,783	0,992	1,273
ΝΟΜΟΣ ΑΡΚΑΔΙΑΣ	1,888	2,134	1,803	0,986	1,288
ΝΟΜΟΣ ΑΡΤΗΣ	1,880	2,085	1,796	0,999	1,299
ΝΟΜΟΣ ΑΧΑΪΑΣ	1,892	2,080	1,809	0,998	1,275
ΝΟΜΟΣ ΒΟΙΩΤΙΑΣ	1,871	2,091	1,791	0,999	1,288
ΝΟΜΟΣ ΓΡΕΒΕΝΩΝ	1,901	2,159	1,819	0,990	1,289
ΝΟΜΟΣ ΔΡΑΜΑΣ	1,865	2,062	1,772	0,970	1,254
ΝΟΜΟΣ ΔΩΔΕΚΑΝΗΣΟΥ	2,023	2,180	1,922	1,158	1,331
ΝΟΜΟΣ ΕΒΡΟΥ	1,888	2,078	1,800	1,018	1,281
ΝΟΜΟΣ ΕΥΒΟΙΑΣ	1,899	2,076	1,816	0,982	1,289
ΝΟΜΟΣ ΕΥΡΥΤΑΝΙΑΣ	1,969	2,151	1,895	1,033	1,323
ΝΟΜΟΣ ΖΑΚΥΝΘΟΥ	1,893	2,072	1,810	1,085	1,283
ΝΟΜΟΣ ΗΛΕΙΑΣ	1,884	2,080	1,798	0,974	1,261
ΝΟΜΟΣ ΗΜΑΘΙΑΣ	1,842	2,058	1,765	0,916	1,267
ΝΟΜΟΣ ΗΡΑΚΛΕΙΟΥ	1,923	2,068	1,835	1,038	1,276
ΝΟΜΟΣ ΘΕΣΠΡΩΤΙΑΣ	1,860	2,098	1,801	1,001	1,246
ΝΟΜΟΣ ΘΕΣΣΑΛΟΝΙΚΗΣ	1,848	2,034	1,764	0,943	1,267
ΝΟΜΟΣ ΙΩΑΝΝΙΝΩΝ	1,871	2,100	1,796	0,959	1,276
ΝΟΜΟΣ ΚΑΒΑΛΑΣ	1,879	2,075	1,791	0,977	1,269
ΝΟΜΟΣ ΚΑΡΔΙΤΣΗΣ	1,885	2,071	1,795	0,985	1,276
ΝΟΜΟΣ ΚΑΣΤΟΡΙΑΣ	1,884	2,048	1,799	0,961	1,279
ΝΟΜΟΣ ΚΕΡΚΥΡΑΣ	1,919	2,111	1,843	1,102	1,321
ΝΟΜΟΣ ΚΕΦΑΛΛΗΝΙΑΣ	1,964	2,162	1,886	1,080	1,328
ΝΟΜΟΣ ΚΙΛΚΙΣ	1,869	2,106	1,794	0,970	1,265
ΝΟΜΟΣ ΚΟΖΑΝΗΣ	1,877	2,043	1,792	0,960	1,266
ΝΟΜΟΣ ΚΟΡΙΝΘΙΑΣ	1,877	2,062	1,787	0,974	1,270
ΝΟΜΟΣ ΚΥΚΛΑΔΩΝ	2,108	2,287	2,010	1,190	1,364
ΝΟΜΟΣ ΛΑΚΩΝΙΑΣ	1,909	2,121	1,820	1,025	1,288
ΝΟΜΟΣ ΛΑΡΙΣΗΣ	1,872	2,049	1,787	0,965	1,280
ΝΟΜΟΣ ΛΑΣΙΘΙΟΥ	1,911	2,076	1,825	1,110	1,316
ΝΟΜΟΣ ΛΕΣΒΟΥ	1,930	2,123	1,843	1,108	1,288
ΝΟΜΟΣ ΛΕΥΚΑΔΟΣ	1,967	2,133	1,866	0,966	1,284
ΝΟΜΟΣ ΜΑΓΝΗΣΙΑΣ	1,908	2,106	1,818	0,986	1,318
ΝΟΜΟΣ ΜΕΣΣΗΝΙΑΣ	1,895	2,093	1,806	1,000	1,279
ΝΟΜΟΣ ΞΑΝΘΗΣ	1,874	2,097	1,799	0,896	1,278
ΝΟΜΟΣ ΠΕΛΛΗΣ	1,869	2,011	1,784	0,932	1,260
ΝΟΜΟΣ ΠΙΕΡΙΑΣ	1,857	2,030	1,769	0,981	1,252
ΝΟΜΟΣ ΠΡΕΒΕΖΗΣ	1,869	2,057	1,778	0,952	1,277
ΝΟΜΟΣ ΡΕΘΥΜΝΗΣ	1,933	2,096	1,843	1,108	1,338
ΝΟΜΟΣ ΡΟΔΟΠΗΣ	1,885	2,068	1,800	1,002	1,279
ΝΟΜΟΣ ΣΑΜΟΥ	1,895	2,064	1,844	1,108	1,303
ΝΟΜΟΣ ΣΕΡΡΩΝ	1,868	2,064	1,775	0,974	1,255
ΝΟΜΟΣ ΤΡΙΚΑΛΩΝ	1,872	2,068	1,784	0,960	1,266
ΝΟΜΟΣ ΦΘΙΩΤΙΔΟΣ	1,897	2,117	1,819	1,020	1,288
ΝΟΜΟΣ ΦΛΩΡΙΝΗΣ	1,859	2,111	1,803	0,996	1,276
ΝΟΜΟΣ ΦΩΚΙΔΟΣ	1,931	2,110	1,864	1,040	1,320
ΝΟΜΟΣ ΧΑΛΚΙΔΙΚΗΣ	1,902	2,114	1,816	0,993	1,275
ΝΟΜΟΣ ΧΑΝΙΩΝ	1,923	2,093	1,837	1,155	1,301
ΝΟΜΟΣ ΧΙΟΥ	1,882	2,110	1,772	1,258	1,246
ΠΑΝΕΛΛΗΝΙΟΣ ΣΤΑΘΜΙΣΜΕΝΟΣ Μ.Ο.	1,881	2,062	1,796	0,970	1,276

2. Απλή Αμόλυβδη Βενζίνη 95 οκτανίων¹

2. α. Διαμόρφωση τιμής

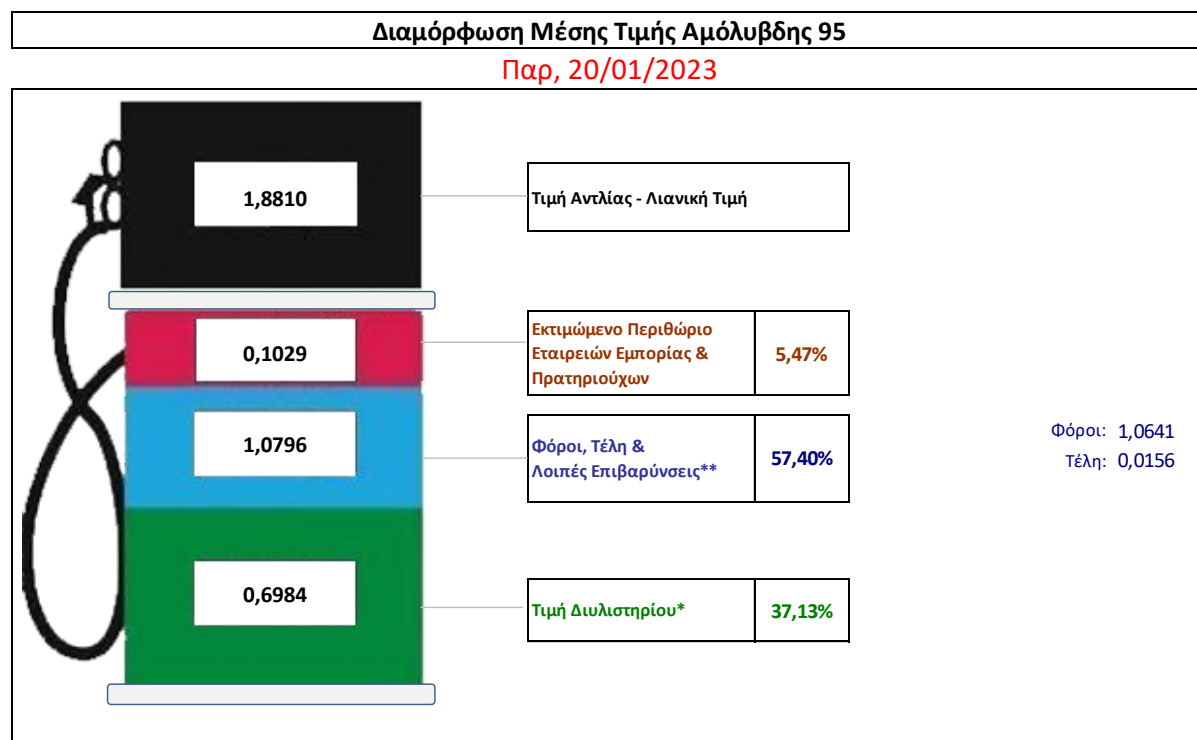
Η τιμή διυλιστηρίου της απλής αμόλυβδης βενζίνης 95 οκτανίων για την Πέμπτη 19/01/2023 διαμορφώθηκε στα 0,6984€ ανά λίτρο. Σε σχέση με την τιμή διυλιστηρίου της προηγούμενης εβδομάδας 12/01/2023 σημειώθηκε αύξηση κατά 0,0479 ευρώ ανά λίτρο (4,79 λεπτά).

Οι φόροι, τα τέλη και οι λοιπές επιβαρύνσεις αντιστοιχούν σε 1,0796€ ανά λίτρο.

Η μέση τιμή λιανικής της απλής αμόλυβδης βενζίνης 95 οκτανίων για την Παρασκευή 20/01/2023 διαμορφώθηκε στα 1,8810 ανά λίτρο. Σε σχέση με την τιμή της προηγούμενης εβδομάδας 13/01/2023 σημειώθηκε αύξηση κατά 0,03 ευρώ ανά λίτρο (3 λεπτά).

Το εκτιμώμενο περιθώριο των πρατηριούχων και των εταιρειών εμπορίας υπολογίζεται κατά μέσο όρο στα 0,1029 ανά λίτρο (10,29 λεπτά).

Η τελική τιμή λιανικής διαμορφώνεται από την τιμή διυλιστηρίου κατά 37,13%, από τους φόρους (σταθερούς και μεταβλητούς) κατά 57,40%, και από τα εκτιμώμενα περιθώρια των εταιρειών εμπορίας, των μεταφορέων υγρών καυσίμων και των πρατηρίων κατά 5,47% (βλ. παρακάτω πίνακα).



* Τιμή διυλιστηρίου	<u>0,6984</u>
-Τιμή διυλιστηρίου προηγούμενης ημέρας (Μέση Σταθμική Τιμή εκ των δύο εταιρειών διύλισης)	
-Στην τιμή διυλιστηρίου περιλαμβάνονται οι ειδικές υπηρεσίες (φορτωτικά)	
** Τέλη	<u>0,0156</u>
-Ανταποδοτικό τέλος ΡΑΕ: 0,20 € ανά χίλια λίτρα. (Απόφαση 147/2015 - ΦΕΚ 888/Β/19-05-2015)	
-Εισφορά «Ειδικού Λογαριασμού Πετρελαιοειδών»: 1,2% επί της τιμής διυλιστηρίου. (Ν. 3335/2005 - ΦΕΚ 95/Α/20-4-2005)	
-Ειδικό τέλος Δικαιωμάτων Εκτέλεσης Τελωνειακών Εργασιών (ΔΕΤΕ): 0,5% της αξίας του αθροίσματος της τιμής εκ διυλιστηρίου και του ΕΦΚ. (Ν. 2093/92 - ΦΕΚ 181/Α/25-11-92)	
** Φόροι	<u>1,0641</u>
-Ειδικός Φόρος Κατανάλωσης (ΕΦΚ): για την απλή αμόλυβδη βενζίνη - 700 € ανά κυβικό μέτρο ή 0.7 € ανά λίτρο. (Ν. 4389/2016 - ΦΕΚ Α' 94)	
-Φόρος Προστιθέμενης Αξίας (ΦΠΑ): 24% επί του συνόλου της τιμής διυλιστηρίου των μικτών ονομαστικών περιθωρίων κέρδους και των παραπάνω φορολογικών επιβαρύνσεων. (Ν. 2859/2000 όπως τροποποιήθηκε και ισχύει με το Ν. 4389/2016 (ΦΕΚ Α' 94)	

¹ Σημειώνεται ότι σύμφωνα με το αρ. 29, του Ν. 4546/2018 (ΦΕΚ Α' 101), από 1/1/2019 η βενζίνη που καταναλώνεται εγχώρια για χρήση στις μεταφορές αναμειγνύεται υποχρεωτικά είτε με αυτούσια βιοαιθανόλη είτε με βιοαιθέρες που παράγονται από αλκοόλες βιολογικής προέλευσης. Η συμμετοχή της αυτούσιας βιοαιθανόλης και της αλκοόλης βιολογικής προέλευσης που χρησιμοποιείται για την παραγωγή βιοαιθέρων επί του ενεργειακού περιεχομένου του τελικού μείγματος βενζίνης ορίζεται σε ποσοστό 1% για το έτος 2019 και 3,3% για τα έτη από το 2020 και μετά.

2. β. Χονδρική Τιμή Πώλησης

Αναλυτικά, οι μέσες κατώτατες και ανώτατες τιμές χονδρικής, καθώς και η διάμεσος τιμή ανά νομό παρουσιάζονται στον επόμενο πίνακα:

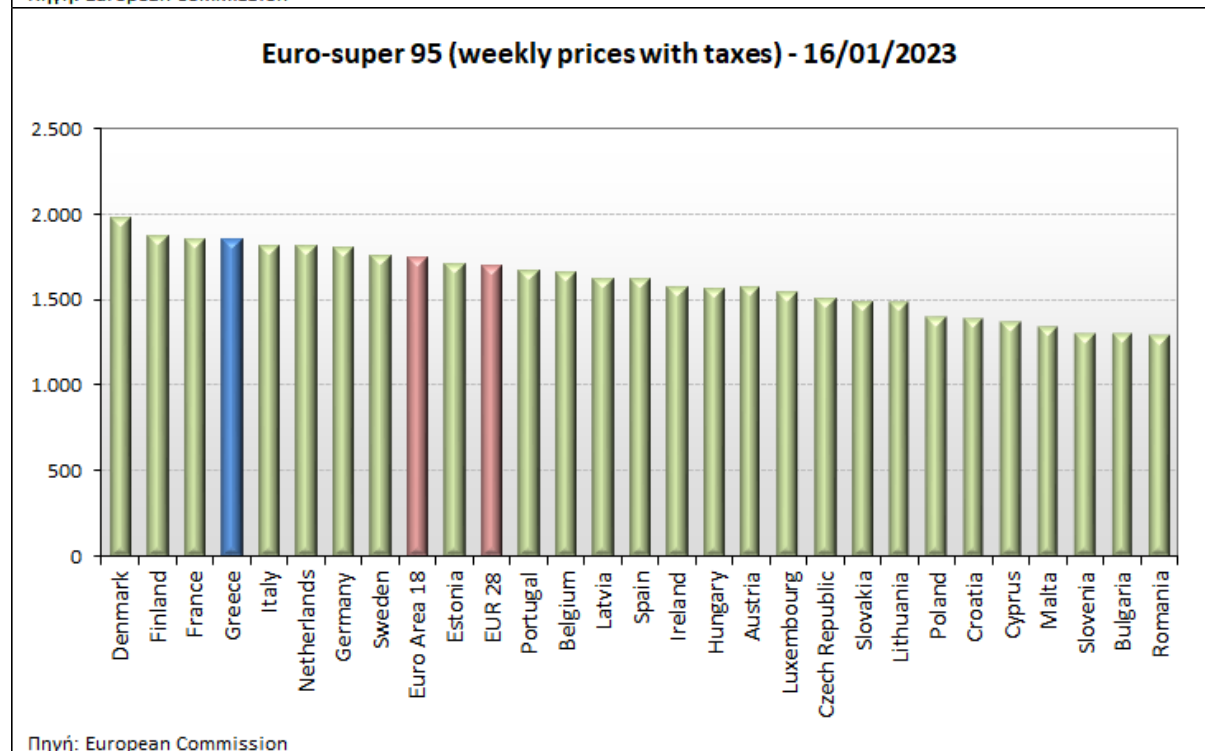
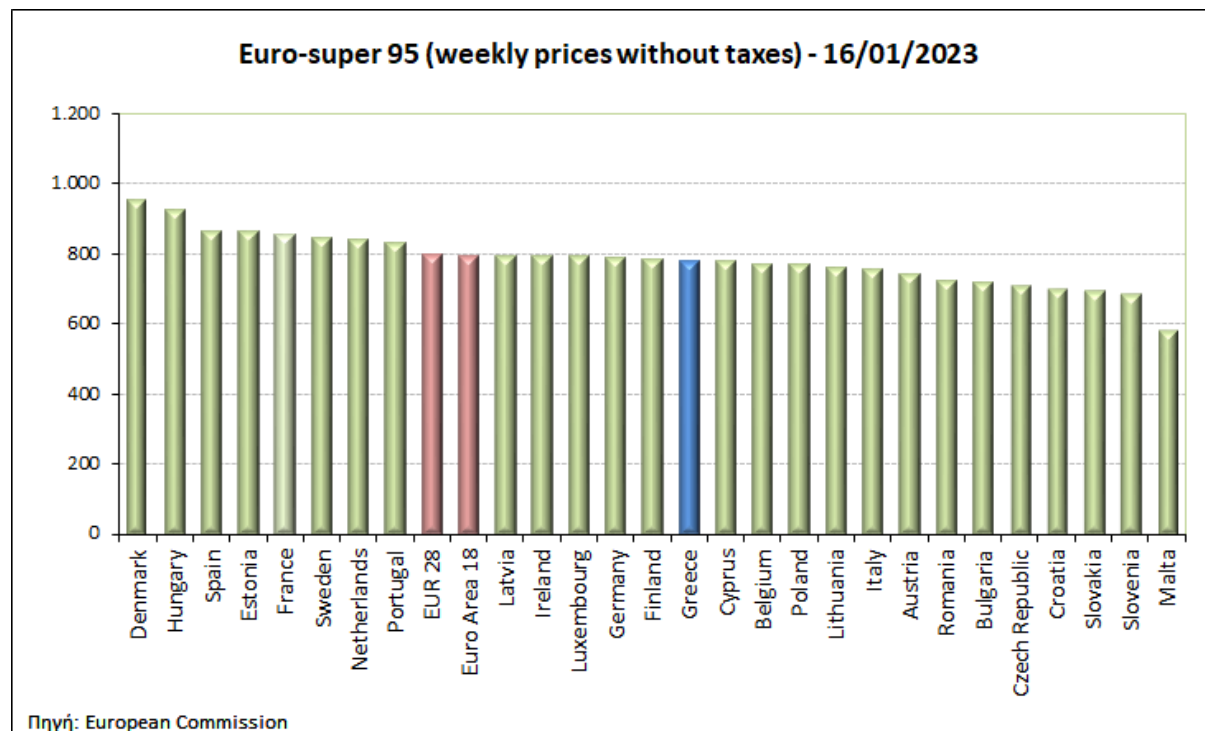
Τιμές Χονδρικής Πώλησης Απλής Αμόλυβδης Βενζίνης ανά Νομό**Παρασκευή, 20 Ιανουαρίου 2023**

ΝΟΜΟΣ	ΜΕΣΗ ΚΑΤΩΤΑΤΗ ΜΕ ΦΠΑ	ΜΕΣΗ ΑΝΩΤΑΤΗ ΜΕ ΦΠΑ	ΔΙΑΜΕΣΟΣ ΤΙΜΗ
ΝΟΜΟΣ ΑΙΤΩΛΙΑΣ ΚΑΙ ΑΚΑΡΝΑΝΙΑΣ	1,791	1,832	1,812
ΝΟΜΟΣ ΑΡΓΟΛΙΔΟΣ	1,801	1,837	1,819
ΝΟΜΟΣ ΑΡΚΑΔΙΑΣ	1,792	1,817	1,805
ΝΟΜΟΣ ΑΡΤΗΣ	1,785	1,818	1,802
ΝΟΜΟΣ ΑΤΤΙΚΗΣ	1,811	1,848	1,829
ΝΟΜΟΣ ΑΧΑΪΑΣ	1,790	1,808	1,799
ΝΟΜΟΣ ΒΟΙΩΤΙΑΣ	1,782	1,846	1,814
ΝΟΜΟΣ ΓΡΕΒΕΝΩΝ	1,801	1,821	1,811
ΝΟΜΟΣ ΔΡΑΜΑΣ	1,791	1,812	1,801
ΝΟΜΟΣ ΔΩΔΕΚΑΝΗΣΟΥ	1,840	1,933	1,887
ΝΟΜΟΣ ΕΒΡΟΥ	1,793	1,833	1,813
ΝΟΜΟΣ ΕΥΒΟΙΑΣ	1,786	1,847	1,816
ΝΟΜΟΣ ΕΥΡΥΤΑΝΙΑΣ	1,833	1,844	1,839
ΝΟΜΟΣ ΖΑΚΥΝΘΟΥ	1,789	1,833	1,811
ΝΟΜΟΣ ΗΛΕΙΑΣ	1,768	1,882	1,825
ΝΟΜΟΣ ΗΜΑΘΙΑΣ	1,776	1,802	1,789
ΝΟΜΟΣ ΗΡΑΚΛΕΙΟΥ	1,811	1,869	1,840
ΝΟΜΟΣ ΘΕΣΠΡΩΤΙΑΣ	1,795	1,803	1,799
ΝΟΜΟΣ ΘΕΣΣΑΛΟΝΙΚΗΣ	1,797	1,830	1,814
ΝΟΜΟΣ ΙΩΑΝΝΙΝΩΝ	1,784	1,821	1,803
ΝΟΜΟΣ ΚΑΒΑΛΑΣ	1,799	1,830	1,815
ΝΟΜΟΣ ΚΑΡΔΙΤΣΗΣ	1,794	1,832	1,813
ΝΟΜΟΣ ΚΑΣΤΟΡΙΑΣ	1,774	1,821	1,798
ΝΟΜΟΣ ΚΕΡΚΥΡΑΣ	1,805	1,856	1,830
ΝΟΜΟΣ ΚΕΦΑΛΛΗΝΙΑΣ	1,825	1,852	1,838
ΝΟΜΟΣ ΚΙΛΚΙΣ	1,786	1,805	1,795
ΝΟΜΟΣ ΚΟΖΑΝΗΣ	1,787	1,811	1,799
ΝΟΜΟΣ ΚΟΡΙΝΘΙΑΣ	1,813	1,838	1,826
ΝΟΜΟΣ ΚΥΚΛΑΔΩΝ	1,878	1,983	1,930
ΝΟΜΟΣ ΛΑΚΩΝΙΑΣ	1,806	1,841	1,824
ΝΟΜΟΣ ΛΑΡΙΣΗΣ	1,790	1,819	1,804
ΝΟΜΟΣ ΛΑΣΙΘΙΟΥ	1,826	1,852	1,839
ΝΟΜΟΣ ΛΕΣΒΟΥ	1,747	1,824	1,786
ΝΟΜΟΣ ΛΕΥΚΑΔΟΣ	1,810	1,851	1,830
ΝΟΜΟΣ ΜΑΓΝΗΣΙΑΣ	1,780	1,875	1,828
ΝΟΜΟΣ ΜΕΣΣΗΝΙΑΣ	1,754	1,865	1,810
ΝΟΜΟΣ ΞΑΝΘΗΣ	1,785	1,811	1,798
ΝΟΜΟΣ ΠΕΛΛΗΣ	1,786	1,814	1,800
ΝΟΜΟΣ ΠΙΕΡΙΑΣ	1,782	1,827	1,805
ΝΟΜΟΣ ΠΡΕΒΕΖΗΣ	1,799	1,814	1,807
ΝΟΜΟΣ ΡΕΘΥΜΝΗΣ	1,844	1,855	1,849
ΝΟΜΟΣ ΡΟΔΟΠΗΣ	1,795	1,821	1,808
ΝΟΜΟΣ ΣΑΜΟΥ	1,757	1,865	1,811
ΝΟΜΟΣ ΣΕΡΡΩΝ	1,789	1,807	1,798
ΝΟΜΟΣ ΤΡΙΚΑΛΩΝ	1,794	1,827	1,810
ΝΟΜΟΣ ΦΘΙΩΤΙΔΟΣ	1,791	1,812	1,801
ΝΟΜΟΣ ΦΛΩΡΙΝΗΣ	1,803	1,811	1,807
ΝΟΜΟΣ ΦΩΚΙΔΟΣ	1,807	1,815	1,811
ΝΟΜΟΣ ΧΑΛΚΙΔΙΚΗΣ	1,789	1,819	1,804
ΝΟΜΟΣ ΧΑΝΙΩΝ	1,831	1,856	1,844
ΝΟΜΟΣ ΧΙΟΥ	1,745	1,818	1,781
ΣΤΑΘΜΙΣΜΕΝΟΣ Μ.Ο.*	1,802	1,844	1,823

* Μέσοι όροι ελάχιστων και μέγιστων τιμών χονδρικής όπως υποβάλλονται από τις εταιρείες εμπορίας στο Παρατηρητήριο Τιμών βάσει της ΚΥΑ 978/24-10-2011. Η στάθμιση γίνεται βάσει των όγκων πωλήσεων έτους 2019 ανά τύπο καυσίμου και ανά νομό.

2. γ. Συγκριτικά στοιχεία με Ε.Ε

Οι λιανικές τιμές αμόλυβδης βενζίνης με φόρους και προ φόρων στις 27 χώρες της Ε.Ε. για τις 16/01/2023 (τελευταία επίσημα στοιχεία) παρουσιάζονται συγκριτικά κατά φθίνουσα σειρά στα παρακάτω διαγράμματα:



Αναλυτικά στοιχεία για τις τιμές καυσίμων και τους φόρους στις 27 χώρες της Ε.Ε. παρουσιάζονται στην ιστοσελίδα της Ευρωπαϊκής Επιτροπής: http://ec.europa.eu/energy/observatory/oil/bulletin_en.htm

*Οι συγκρίσεις των τιμών μεταξύ των διαφόρων χωρών θα πρέπει να γίνονται με ιδιαίτερη προσοχή εξαιτίας των διαφορών στην ποιότητα των προϊόντων, στις πρακτικές μάρκετινγκ, στις δομές της αγοράς και στις καταναλωτικές συνήθειες που επικρατούν σε κάθε χώρα.

3. Πετρέλαιο Κίνησης (Biodiesel)

3. α. Διαμόρφωση τιμής

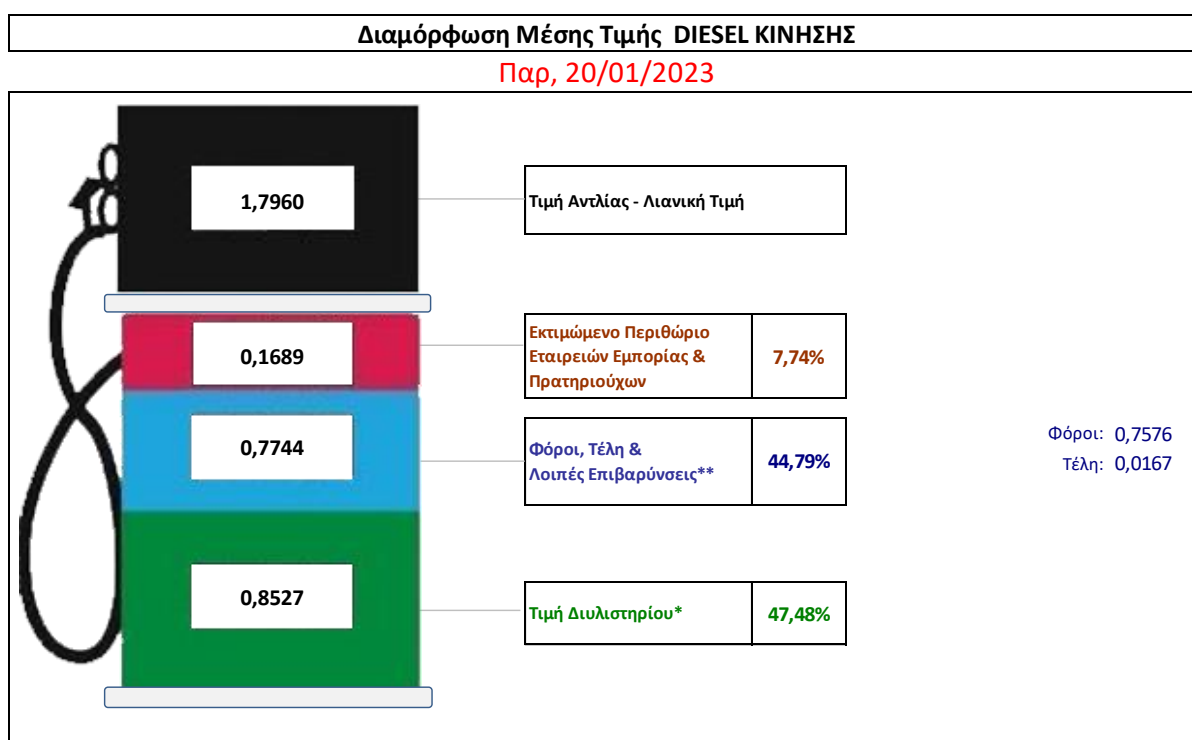
Η τιμή διυλιστηρίου του πετρελαίου κίνησης για την Πέμπτη 19/01/2023 διαμορφώθηκε στα 0,8527€ ανά λίτρο. Σε σχέση με την τιμή διυλιστηρίου της προηγούμενης εβδομάδας (12/01/2023) σημειώθηκε αύξηση κατά 0,0373€ ανά λίτρο (3,73 λεπτά).

Οι φόροι, τα τέλη και οι λοιπές επιβαρύνσεις αντιστοιχούν σε 0,7744€ ανά λίτρο.

Η μέση τιμή λιανικής του πετρελαίου κίνησης για την Παρασκευή 20/01/2023 διαμορφώθηκε στα 1,7960€ ανά λίτρο. Σε σχέση με την τιμή της προηγούμενης εβδομάδας (13/01/2023) σημειώθηκε αύξηση κατά 0,015€ ανά λίτρο (1,5 λεπτό).

Το εκτιμώμενο περιθώριο των πρατηριούχων και των εταιρειών εμπορίας υπολογίζεται κατά μέσο όρο στα 0,1689€ ανά λίτρο (16,89 λεπτά).

Η τελική τιμή λιανικής διαμορφώνεται από την τιμή διυλιστηρίου κατά 47,48 %, από τους φόρους σταθερούς και μεταβλητούς) κατά 44,79%, και από τα εκτιμώμενα περιθώρια των εταιρειών εμπορίας, των μεταφορέων υγρών καυσίμων και των πρατηρίων κατά 7,74% (βλ. παρακάτω πίνακα).



* Τιμή διυλιστηρίου	0,8527
-Τιμή διυλιστηρίου προηγούμενης ημέρας (Μέση Σταθμική Τιμή εκ των δύο εταιρειών διύλισης)	
-Στην τιμή διυλιστηρίου περιλαμβάνονται οι ειδικές υπηρεσίες (φορτωτικά)	
** Τέλη	0,0167
-Ανταποδοτικό τέλος ΡΑΕ: 0,20 € ανά χίλια λίτρα. (Απόφαση 147/2015 - ΦΕΚ 888/Β/19-05-2015)	0,0002
-Εισφορά «Ειδικού Λογαριασμού Πετρελαιοειδών»: 1,2% επί της τιμής διυλιστηρίου. (Ν. 3335/2005 - ΦΕΚ 95/Α/20-4-2005)	0,0102
-Ειδικό τέλος Δικαιωμάτων Εκτέλεσης Τελωνειακών Εργασιών (ΔΕΤΕ): 0,5% της αξίας του αθροίσματος της τιμής εκ διυλιστηρίου και του ΕΦΚ. (Ν. 2093/92 - ΦΕΚ 181/Α/25-11-92)	0,0063
** Φόροι	0,7576
-Ειδικός Φόρος Κατανάλωσης (ΕΦΚ): για το πετρέλαιο κίνησης - 410 € ανά κυβικό μέτρο ή 0,41 € ανά λίτρο. (Ν. 4389/2016 - ΦΕΚ Α' 94)	0,4100
-Φόρος Προστιθέμενης Αξίας (ΦΠΑ): 24% επί του συνόλου της τιμής διυλιστηρίου των μικτών ονομαστικών περιθωρίων κέρδους και των παραπάνω φορολογικών επιβαρύνσεων. (Ν. 2859/2000 όπως τροποποιήθηκε και ισχύει με το Ν. 4389/2016 (ΦΕΚ Α' 94)	0,3476

3. β. Χονδρική Τιμή Πώλησης

Αναλυτικά, οι μέσες κατώτατες και ανώτατες τιμές χονδρικής, καθώς και η διάμεσος τιμή ανά νομό παρουσιάζονται στον επόμενο πίνακα:

Τιμές Χονδρικής Πώλησης Πετρελαίου Κίνησης ανά Νομό

Παρασκευή, 20 Ιανουαρίου 2023

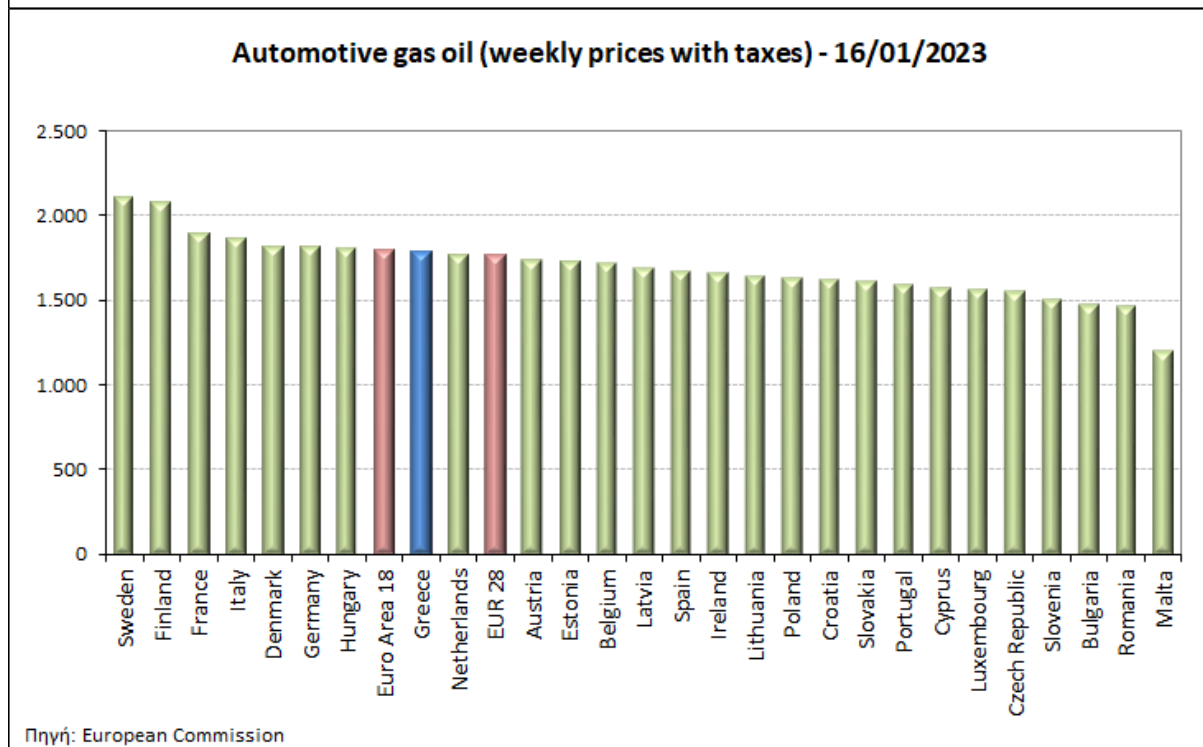
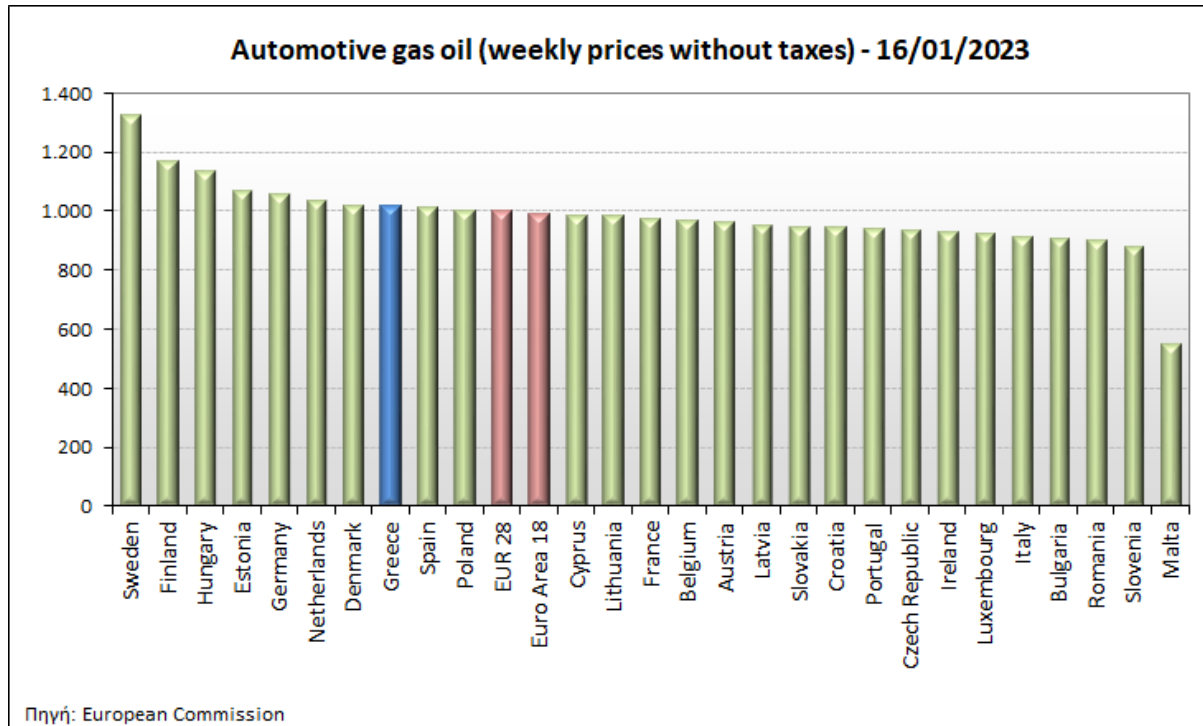
ΝΟΜΟΣ	ΜΕΣΗ ΚΑΤΩΤΑΤΗ ΜΕ ΦΠΑ	ΜΕΣΗ ΑΝΩΤΑΤΗ ΜΕ ΦΠΑ	ΔΙΑΜΕΣΟΣ ΤΙΜΗ
ΝΟΜΟΣ ΑΙΤΩΛΙΑΣ ΚΑΙ ΑΚΑΡΝΑΝΙΑΣ	1,658	1,698	1,678
ΝΟΜΟΣ ΑΡΓΟΛΙΔΟΣ	1,662	1,705	1,684
ΝΟΜΟΣ ΑΡΚΑΔΙΑΣ	1,653	1,676	1,664
ΝΟΜΟΣ ΑΡΤΗΣ	1,643	1,680	1,661
ΝΟΜΟΣ ΑΤΤΙΚΗΣ	1,656	1,690	1,673
ΝΟΜΟΣ ΑΧΑΪΑΣ	1,655	1,675	1,665
ΝΟΜΟΣ ΒΟΙΩΤΙΑΣ	1,647	1,710	1,678
ΝΟΜΟΣ ΓΡΕΒΕΝΩΝ	1,670	1,679	1,675
ΝΟΜΟΣ ΔΡΑΜΑΣ	1,657	1,672	1,665
ΝΟΜΟΣ ΔΩΔΕΚΑΝΗΣΟΥ	1,715	1,775	1,745
ΝΟΜΟΣ ΕΒΡΟΥ	1,664	1,702	1,683
ΝΟΜΟΣ ΕΥΒΟΙΑΣ	1,648	1,712	1,680
ΝΟΜΟΣ ΕΥΡΥΤΑΝΙΑΣ	1,691	1,708	1,700
ΝΟΜΟΣ ΖΑΚΥΝΘΟΥ	1,650	1,688	1,669
ΝΟΜΟΣ ΗΛΕΙΑΣ	1,639	1,735	1,687
ΝΟΜΟΣ ΗΜΑΘΙΑΣ	1,639	1,662	1,650
ΝΟΜΟΣ ΗΡΑΚΛΕΙΟΥ	1,677	1,720	1,698
ΝΟΜΟΣ ΘΕΣΠΡΩΤΙΑΣ	1,654	1,664	1,659
ΝΟΜΟΣ ΘΕΣΣΑΛΟΝΙΚΗΣ	1,660	1,693	1,677
ΝΟΜΟΣ ΙΩΑΝΝΙΝΩΝ	1,649	1,685	1,667
ΝΟΜΟΣ ΚΑΒΑΛΑΣ	1,663	1,690	1,677
ΝΟΜΟΣ ΚΑΡΔΙΤΣΗΣ	1,656	1,691	1,674
ΝΟΜΟΣ ΚΑΣΤΟΡΙΑΣ	1,639	1,704	1,671
ΝΟΜΟΣ ΚΕΡΚΥΡΑΣ	1,669	1,713	1,691
ΝΟΜΟΣ ΚΕΦΑΛΛΗΝΙΑΣ	1,689	1,720	1,704
ΝΟΜΟΣ ΚΙΛΚΙΣ	1,645	1,661	1,653
ΝΟΜΟΣ ΚΟΖΑΝΗΣ	1,646	1,673	1,660
ΝΟΜΟΣ ΚΟΡΙΝΘΙΑΣ	1,676	1,724	1,700
ΝΟΜΟΣ ΚΥΚΛΑΔΩΝ	1,744	1,821	1,783
ΝΟΜΟΣ ΛΑΚΩΝΙΑΣ	1,671	1,698	1,685
ΝΟΜΟΣ ΛΑΡΙΣΗΣ	1,651	1,686	1,668
ΝΟΜΟΣ ΛΑΣΙΘΙΟΥ	1,694	1,713	1,703
ΝΟΜΟΣ ΛΕΣΒΟΥ	1,620	1,675	1,648
ΝΟΜΟΣ ΛΕΥΚΑΔΟΣ	1,661	1,706	1,683
ΝΟΜΟΣ ΜΑΓΝΗΣΙΑΣ	1,646	1,735	1,690
ΝΟΜΟΣ ΜΕΣΣΗΝΙΑΣ	1,619	1,723	1,671
ΝΟΜΟΣ ΞΑΝΘΗΣ	1,649	1,671	1,660
ΝΟΜΟΣ ΠΕΛΛΗΣ	1,651	1,685	1,668
ΝΟΜΟΣ ΠΙΕΡΙΑΣ	1,645	1,689	1,667
ΝΟΜΟΣ ΠΡΕΒΕΖΗΣ	1,662	1,679	1,670
ΝΟΜΟΣ ΡΕΘΥΜΝΗΣ	1,704	1,717	1,710
ΝΟΜΟΣ ΡΟΔΟΠΗΣ	1,657	1,685	1,671
ΝΟΜΟΣ ΣΑΜΟΥ	1,627	1,706	1,666
ΝΟΜΟΣ ΣΕΡΡΩΝ	1,659	1,676	1,667
ΝΟΜΟΣ ΤΡΙΚΑΛΩΝ	1,656	1,679	1,667
ΝΟΜΟΣ ΦΘΙΩΤΙΔΟΣ	1,652	1,680	1,666
ΝΟΜΟΣ ΦΛΩΡΙΝΗΣ	1,667	1,673	1,670
ΝΟΜΟΣ ΦΩΚΙΔΟΣ	1,676	1,679	1,677
ΝΟΜΟΣ ΧΑΛΚΙΔΙΚΗΣ	1,653	1,693	1,673
ΝΟΜΟΣ ΧΑΝΙΩΝ	1,691	1,706	1,698
ΝΟΜΟΣ ΧΙΟΥ	1,618	1,671	1,644
ΣΤΑΘΜΙΣΜΕΝΟΣ Μ.Ο.*	1,659	1,696	1,677

* Μέσοι όροι ελάχιστων και μέγιστων τιμών χονδρικής όπως υποβάλλονται από τις εταιρείες εμπορίας στο Παρατηρητήριο Τιμών βάσει της ΚΥΑ 978/24-10-2011.

Η στάθμιση γίνεται βάσει των όγκων πωλήσεων έτους 2019 ανά τύπο καυσίμου και ανά νομό.

3. γ. Συγκριτικά στοιχεία με Ε.Ε.

Οι λιανικές τιμές πετρελαίου κίνησης με φόρους και προ φόρων στις 27 χώρες της Ε.Ε. για τις 16/01/2023 (τελευταία επίσημα στοιχεία) παρουσιάζονται συγκριτικά κατά φθίνουσα σειρά τα παρακάτω διαγράμματα:



Αναλυτικά στοιχεία για τις τιμές καυσίμων και τους φόρους στις 27 χώρες της Ε.Ε. παρουσιάζονται στην ιστοσελίδα της Ευρωπαϊκής Επιτροπής: http://ec.europa.eu/energy/observatory/oil/bulletin_en.htm

*Οι συγκρίσεις των τιμών μεταξύ των διαφόρων χωρών θα πρέπει να γίνονται με ιδιαίτερη προσοχή εξαιτίας των διαφορών στην ποιότητα των προϊόντων, στις πρακτικές μάρκετινγκ, στις δομές της αγοράς και στις καταναλωτικές συνήθειες που επικρατούν σε κάθε χώρα.

4. Πετρέλαιο Θέρμανσης (Κατ'οίκον)

4. α. Διαμόρφωση τιμής

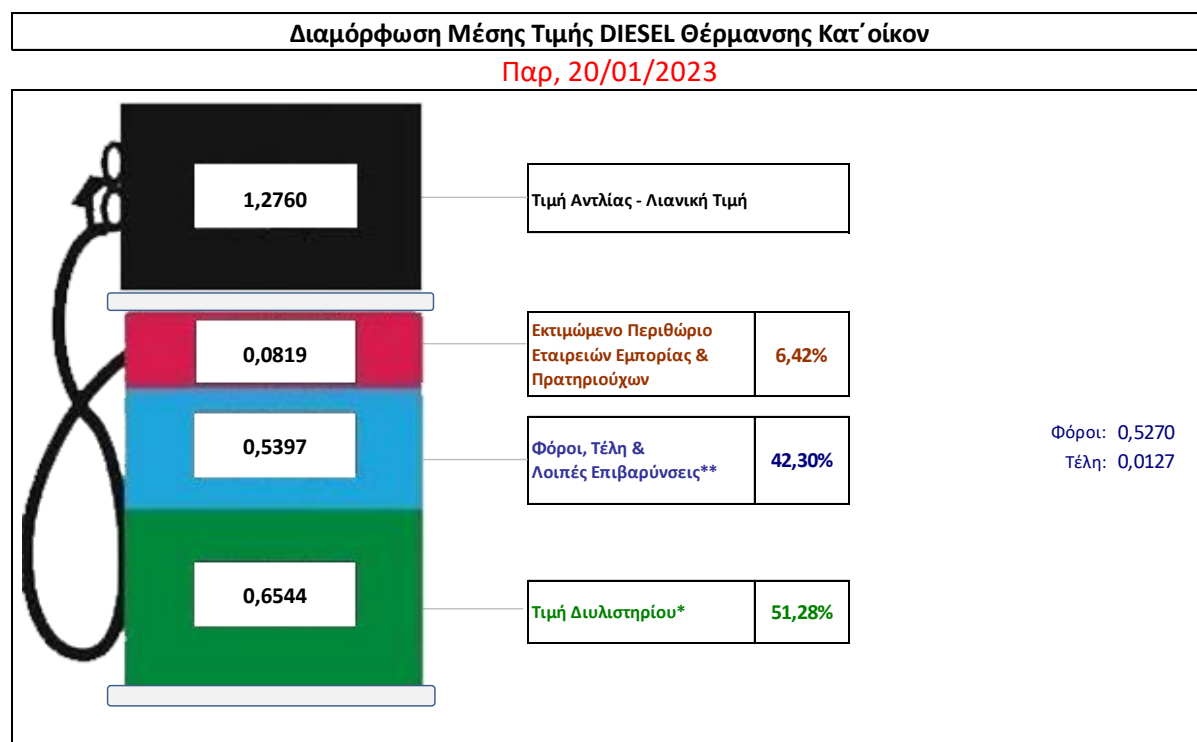
Η τιμή διυλιστηρίου του πετρελαίου θέρμανσης για την Πέμπτη 19/01/2023 διαμορφώθηκε στα 0,6544 € λίτρο. Σε σχέση με την τιμή διυλιστηρίου της προηγούμενης εβδομάδας (12/01/2023) σημειώθηκε αύξηση κατά 0,038€ ανά λίτρο (3,8 λεπτά).

Οι φόροι, τα τέλη και οι λοιπές επιβαρύνσεις αντιστοιχούν σε 0,5397€ ανά λίτρο.

Η μέση τιμή λιανικής του πετρελαίου θέρμανσης (κατ' οίκον) για την Παρασκευή 20/01/2023 διαμορφώθηκε στο 1,2760€ ανά λίτρο. Σε σχέση με την τιμή διυλιστηρίου της προηγούμενης εβδομάδας (13/01/2023) σημειώθηκε αύξηση κατά 0,026€ ανά λίτρο (2,6 λεπτά).

Το εκτιμώμενο περιθώριο των πρατηριούχων και των εταιρειών εμπορίας υπολογίζεται κατά μέσο όρο στα 0,0819 ανά λίτρο (8,19 λεπτά).

Η τελική τιμή λιανικής διαμορφώνεται από την τιμή διυλιστηρίου κατά 51,28%, από τους φόρους (σταθερούς και μεταβλητούς) κατά 42,30%, και από τα εκτιμώμενα περιθώρια των εταιρειών εμπορίας, των μεταφορέων υγρών καυσίμων και των πρατηρίων κατά 6,42% (βλ. παρακάτω πίνακα).



* Τιμή διυλιστηρίου	0,6544
-Τιμή διυλιστηρίου προηγούμενης ημέρας (Μέση Σταθμιακή Τιμή εκ των δύο εταιρειών διύλισης)	
-Στην τιμή διυλιστηρίου περιλαμβάνονται οι ειδικές υπηρεσίες (φορτωτικά)	
** Τέλη	0,0127
-Αναποδοτικό τέλος ΡΑΕ: 0,20 € ανά χίλια λίτρα. (Απόφαση 147/2015 - ΦΕΚ 888/Β/19-05-2015)	0,0002
-Εισφορά «Ειδικού Λογαριασμού Πετρελαιοειδών»: 1,2% επί της τιμής διυλιστηρίου. (Ν. 3335/2005 - ΦΕΚ 95/Α/20-4-2005)	0,0079
-Ειδικό τέλος Δικαιωμάτων Εκτέλεσης Τελωνειακών Εργασιών (ΔΕΤΕ): 0,5% της αξίας του αθροίσματος της τιμής εκ διυλιστηρίου και του ΕΦΚ. (Ν. 2093/92 - ΦΕΚ 181/Α/25-11-92)	0,0047
** Φόροι	0,5270
-Ειδικός Φόρος Κατανάλωσης (ΕΦΚ): για το πετρέλαιο θέρμανσης - 280 € ανά κυβικό μέτρο ή 0,280 € ανά λίτρο. (Ν. 4389/2016 (ΦΕΚ Α' 94)	0,2800
-Φόρος Προστιθέμενης Αξίας (ΦΠΑ): 24% επί του συνόλου της τιμής διυλιστηρίου των μικτών ονομαστικών περιθωρίων κέρδους και των παραπάνω φορολογικών επιβαρύνσεων. (Ν. 2859/2000 όπως τροποποιήθηκε και ισχύει με το Ν. 4389/2016 (ΦΕΚ Α' 94)	0,2470

4. β. Χονδρική Τιμή Πώλησης

Αναλυτικά, οι μέσες κατώτατες και ανώτατες τιμές χονδρικής, καθώς και η διάμεσος τιμή ανά νομό παρουσιάζονται στον επόμενο πίνακα:

Μέσες Τιμές Χονδρικής Πώλησης Πετρελαίου Θέρμανσης (κατ' οίκον) ανά Νομό

Παρασκευή, 20 Ιανουαρίου 2023

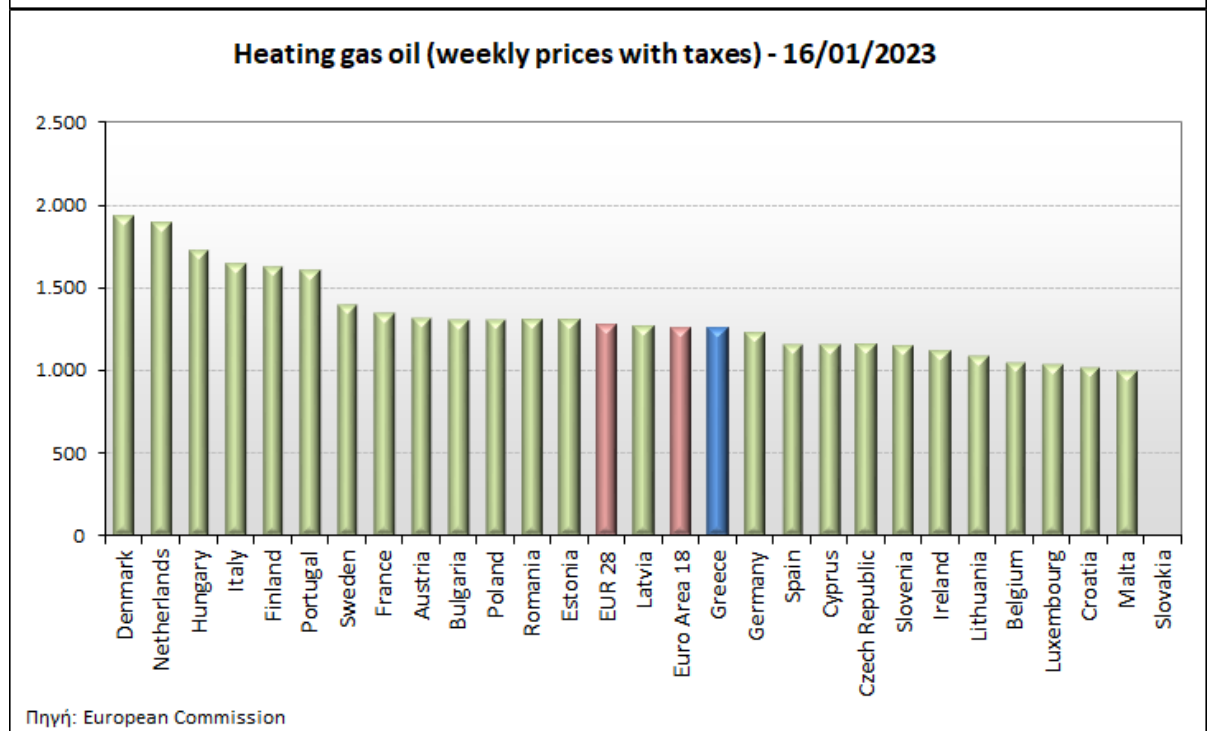
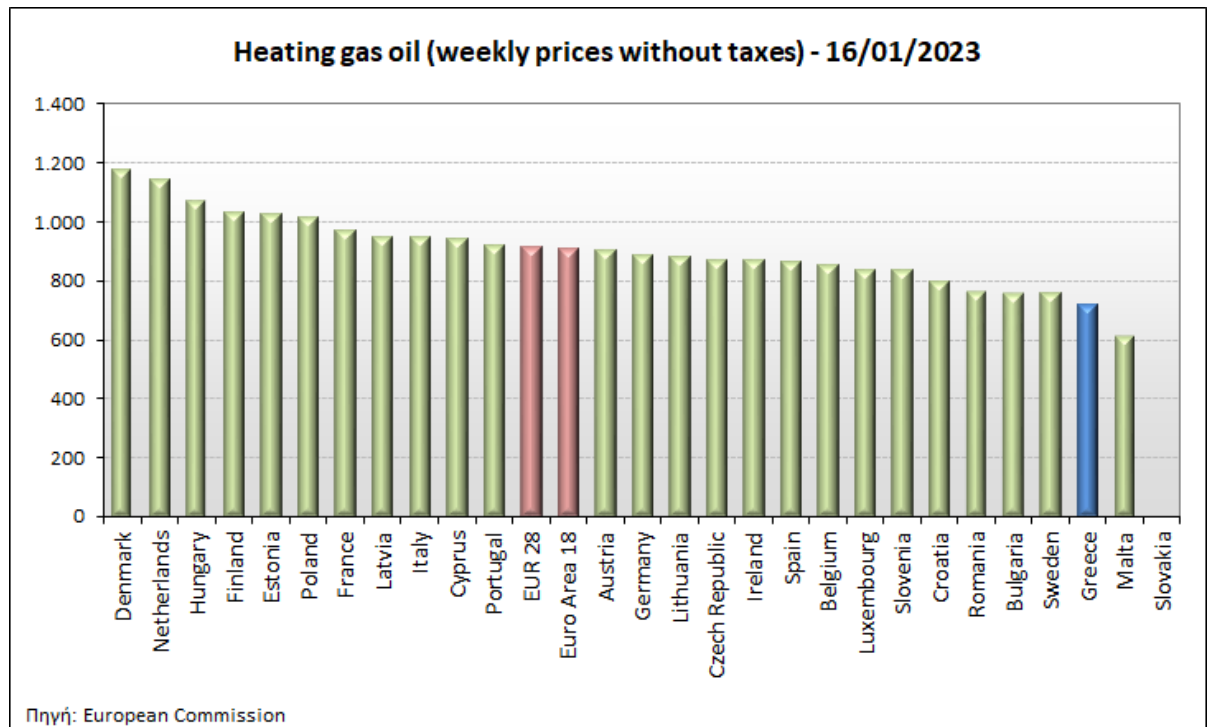
ΝΟΜΟΣ	ΜΕΣΗ ΚΑΤΩΤΑΤΗ ΜΕ ΦΠΑ	ΜΕΣΗ ΑΝΩΤΑΤΗ ΜΕ ΦΠΑ	ΔΙΑΜΕΣΟΣ ΤΙΜΗ
ΝΟΜΟΣ ΑΙΤΩΛΙΑΣ ΚΑΙ ΑΚΑΡΝΑΝΙΑΣ	1,205	1,237	1,221
ΝΟΜΟΣ ΑΡΓΟΛΙΔΟΣ	1,207	1,236	1,222
ΝΟΜΟΣ ΑΡΚΑΔΙΑΣ	1,203	1,215	1,209
ΝΟΜΟΣ ΑΡΤΗΣ	1,195	1,214	1,205
ΝΟΜΟΣ ΑΤΤΙΚΗΣ	1,204	1,233	1,218
ΝΟΜΟΣ ΑΧΑΪΑΣ	1,198	1,213	1,206
ΝΟΜΟΣ ΒΟΙΩΤΙΑΣ	1,197	1,230	1,214
ΝΟΜΟΣ ΓΡΕΒΕΝΩΝ	1,216	1,226	1,221
ΝΟΜΟΣ ΔΡΑΜΑΣ	1,208	1,221	1,214
ΝΟΜΟΣ ΔΩΔΕΚΑΝΗΣΟΥ	1,236	1,307	1,272
ΝΟΜΟΣ ΕΒΡΟΥ	1,204	1,233	1,218
ΝΟΜΟΣ ΕΥΒΟΙΑΣ	1,197	1,240	1,218
ΝΟΜΟΣ ΕΥΡΥΤΑΝΙΑΣ	1,223	1,229	1,226
ΝΟΜΟΣ ΖΑΚΥΝΘΟΥ	1,206	1,231	1,219
ΝΟΜΟΣ ΗΛΕΙΑΣ	1,203	1,250	1,226
ΝΟΜΟΣ ΗΜΑΘΙΑΣ	1,191	1,205	1,198
ΝΟΜΟΣ ΗΡΑΚΛΕΙΟΥ	1,228	1,257	1,242
ΝΟΜΟΣ ΘΕΣΠΡΩΤΙΑΣ	1,206	1,222	1,214
ΝΟΜΟΣ ΘΕΣΣΑΛΟΝΙΚΗΣ	1,198	1,221	1,209
ΝΟΜΟΣ ΙΩΑΝΝΙΝΩΝ	1,195	1,229	1,212
ΝΟΜΟΣ ΚΑΒΑΛΑΣ	1,203	1,223	1,213
ΝΟΜΟΣ ΚΑΡΔΙΤΣΗΣ	1,205	1,234	1,220
ΝΟΜΟΣ ΚΑΣΤΟΡΙΑΣ	1,180	1,204	1,192
ΝΟΜΟΣ ΚΕΡΚΥΡΑΣ	1,224	1,248	1,236
ΝΟΜΟΣ ΚΕΦΑΛΛΗΝΙΑΣ	1,231	1,247	1,239
ΝΟΜΟΣ ΚΙΛΚΙΣ	1,200	1,209	1,205
ΝΟΜΟΣ ΚΟΖΑΝΗΣ	1,203	1,216	1,209
ΝΟΜΟΣ ΚΟΡΙΝΘΙΑΣ	1,213	1,244	1,229
ΝΟΜΟΣ ΚΥΚΛΑΔΩΝ	1,270	1,340	1,305
ΝΟΜΟΣ ΛΑΚΩΝΙΑΣ	1,221	1,241	1,231
ΝΟΜΟΣ ΛΑΡΙΣΗΣ	1,206	1,233	1,219
ΝΟΜΟΣ ΛΑΣΙΘΙΟΥ	1,243	1,260	1,251
ΝΟΜΟΣ ΛΕΣΒΟΥ	1,195	1,241	1,218
ΝΟΜΟΣ ΛΕΥΚΑΔΟΣ	1,219	1,239	1,229
ΝΟΜΟΣ ΜΑΓΝΗΣΙΑΣ	1,193	1,264	1,228
ΝΟΜΟΣ ΜΕΣΣΗΝΙΑΣ	1,141	1,260	1,201
ΝΟΜΟΣ ΞΑΝΘΗΣ	1,194	1,212	1,203
ΝΟΜΟΣ ΠΕΛΛΗΣ	1,198	1,213	1,206
ΝΟΜΟΣ ΠΙΕΡΙΑΣ	1,199	1,225	1,212
ΝΟΜΟΣ ΠΡΕΒΕΖΗΣ	1,209	1,224	1,216
ΝΟΜΟΣ ΡΕΘΥΜΝΗΣ	1,248	1,268	1,258
ΝΟΜΟΣ ΡΟΔΟΠΗΣ	1,201	1,227	1,214
ΝΟΜΟΣ ΣΑΜΟΥ	1,193	1,256	1,224
ΝΟΜΟΣ ΣΕΡΡΩΝ	1,203	1,218	1,211
ΝΟΜΟΣ ΤΡΙΚΑΛΩΝ	1,205	1,230	1,217
ΝΟΜΟΣ ΦΘΙΩΤΙΔΟΣ	1,200	1,216	1,208
ΝΟΜΟΣ ΦΛΩΡΙΝΗΣ	1,234	1,232	1,233
ΝΟΜΟΣ ΦΩΚΙΔΟΣ	1,218	1,226	1,222
ΝΟΜΟΣ ΧΑΛΚΙΔΙΚΗΣ	1,199	1,217	1,208
ΝΟΜΟΣ ΧΑΝΙΩΝ	1,236	1,248	1,242
ΝΟΜΟΣ ΧΙΟΥ	1,192	1,224	1,208
ΣΤΑΘΜΙΣΜΕΝΟΣ Μ.Ο.	1,203	1,230	1,217

* Μέσοι όροι ελάχιστων και μέγιστων τιμών χονδρικής όπως υποβάλλονται από τις εταιρείες εμπορίας στο Παρατηρητήριο Τιμών βάσει της ΚΥΑ 978/24-10-2011.

** Η στάθμιση γίνεται βάσει των όγκων πωλήσεων ανά τύπο καυσίμου ανά νομό.

4. γ. Συγκριτικά στοιχεία με Ε.Ε.

5. γ. Οι λιανικές τιμές Πετρελαίου Θέρμανσης με φόρους και προ φόρων στις 27 χώρες της Ε.Ε. για τις 16/01/2023 (τελευταία επίσημα στοιχεία) παρουσιάζονται συγκριτικά κατά φθίνουσα σειρά στα παρακάτω διαγράμματα:



[ΘΕΣΗ ΑΚΡΙΒΟΥΣ ΑΝΤΙΓΡΑΦΟΥ]

Ο ΠΡΟΪΣΤΑΜΕΝΟΣ ΔΙΕΥΘΥΝΣΗΣ

ΠΕΡΙΣΤΕΡΗΣ ΣΠΥΡΙΔΩΝ