



ΕΛΛΗΝΙΚΗ ΔΗΜΟΚΡΑΤΙΑ
ΥΠΟΥΡΓΕΙΟ
ΑΝΑΠΤΥΞΗΣ ΚΑΙ ΕΠΕΝΔΥΣΕΩΝ

Αθήνα, 23/06/2020

ΓΕΝΙΚΗ ΓΡΑΜΜΑΤΕΙΑ ΕΜΠΟΡΙΟΥ ΚΑΙ ΠΡΟΣΤΑΣΙΑΣ
ΚΑΤΑΝΑΛΩΤΗ

Αριθ. Πρωτ. : 64654 - 23/06/2020

ΓΕΝΙΚΗ ΔΙΕΥΘΥΝΣΗ ΑΓΟΡΑΣ
Δ/ΝΣΗ ΕΛΕΓΧΩΝ ΚΑΙ ΠΑΡΑΤΗΡΗΤΗΡΙΩΝ
ΤΜΗΜΑ ΠΑΡΑΤΗΡΗΤΗΡΙΩΝ ΤΙΜΩΝ

Ταχ. Δ/νση : Πλ. Κάνιγγος, Αθήνα
Ταχ. Κώδικας : 106 77
Πληροφορίες : Νικολοπούλου Μαρία
Τηλέφωνο : 213 1514 284
Fax : 210 3815 317
Email : fuelprices@gge.gr
Ιστοσελίδα : www.mindev.gov.gr

ΠΡΟΣ : **ΑΝΑΡΤΗΤΕΟ ΣΤΟ FUELPRICES**

ΕΒΔΟΜΑΔΙΑΙΟ ΔΕΛΤΙΟ ΕΠΙΣΚΟΠΗΣΗΣ ΤΙΜΩΝ ΚΑΥΣΙΜΩΝ

Παρασκευή, 19 ΙΟΥΝΙΟΥ 2020

1. Τιμές Παρατηρητηρίου Υγρών Καυσίμων

Οι λιανικές τιμές των υγρών καυσίμων (αμόλυβδη 95 οκτ., σούπερ αμόλυβδη 100 οκτ., σούπερ LRP, πετρέλαιο κίνησης, πετρέλαιο θέρμανσης και υγραέριο κίνησης) αναρτώνται αναλυτικά στην ιστοσελίδα του Παρατηρητηρίου Τιμών Υγρών Καυσίμων του Υπουργείου Ανάπτυξης και Επενδύσεων www.fuelprices.gr, όπου παρουσιάζονται καθημερινά οι μέσες τιμές σε όλους τους Νομούς της χώρας.

Μέσες τιμές λιανικής πώλησης καυσίμων για όλη την Ελλάδα

Παρασκευή, 19 ΙΟΥΝΙΟΥ 2020

Προϊόν	Μέση Τιμή
Αμόλυβδη 95 οκτ.	1,396
Αμόλυβδη 100 οκτ.	1,611
Super	1,575
Diesel Κίνησης	1,129
Υγραέριο κίνησης (Autogas)	0,720

* Η μέση τιμή πανελλαδικά υπολογίζεται από τον σταθμισμένο μέσο όρο με βάση τους όγκους πωλήσεων έτους 2018 ανά τύπο καυσίμου ανά νομό.

** Δεν καταγράφεται κατανάλωση στο πετρέλαιο θέρμανσης για τη χρονική περίοδο 30/4 έως 15/10 κάθε έτους. .

Στον παρακάτω πίνακα παρουσιάζονται οι μέσες τιμές λιανικής των υγρών καυσίμων ανά Νομό

Μέσες τιμές λιανικής πώλησης καυσίμων ανά νομό
Παρασκευή, 19 ΙΟΥΝΙΟΥ 2020

ΝΟΜΟΣ	Αμόλυβδη 95 οκτ.	Αμόλυβδη 100 οκτ.	Super	Diesel Κίνησης	Υγραέριο κίνησης (Autogas)
ΝΟΜΟΣ ΑΤΤΙΚΗΣ	1,376	1,591	1,597	1,111	0,665
ΝΟΜΟΣ ΑΙΤΩΛΙΑΣ ΚΑΙ ΑΚΑΡΝΑΝΙΑΣ	1,418	1,680		1,141	0,761
ΝΟΜΟΣ ΑΡΓΟΛΙΔΟΣ	1,380	1,601	1,540	1,106	0,698
ΝΟΜΟΣ ΑΡΚΑΔΙΑΣ	1,410	1,664		1,143	0,725
ΝΟΜΟΣ ΑΡΤΗΣ	1,381	1,613		1,120	0,729
ΝΟΜΟΣ ΑΧΑΪΑΣ	1,392	1,630	1,612	1,139	0,755
ΝΟΜΟΣ ΒΟΙΩΤΙΑΣ	1,392	1,628		1,121	0,718
ΝΟΜΟΣ ΓΡΕΒΕΝΩΝ	1,419	1,737		1,137	0,745
ΝΟΜΟΣ ΔΡΑΜΑΣ	1,366	1,687		1,097	0,709
ΝΟΜΟΣ ΔΩΔΕΚΑΝΗΣΟΥ	1,546	1,719		1,248	0,920
ΝΟΜΟΣ ΕΒΡΟΥ	1,404	1,667		1,124	0,773
ΝΟΜΟΣ ΕΥΒΟΙΑΣ	1,391	1,598		1,135	0,734
ΝΟΜΟΣ ΕΥΡΥΤΑΝΙΑΣ	1,488	1,785		1,214	0,759
ΝΟΜΟΣ ΖΑΚΥΝΘΟΥ	1,421	1,649		1,143	0,846
ΝΟΜΟΣ ΗΛΕΙΑΣ	1,395	1,598		1,111	0,695
ΝΟΜΟΣ ΗΜΑΘΙΑΣ	1,364	1,585		1,101	0,670
ΝΟΜΟΣ ΗΡΑΚΛΕΙΟΥ	1,434	1,632		1,182	0,820
ΝΟΜΟΣ ΘΕΣΠΡΩΤΙΑΣ	1,419	1,634		1,156	0,744
ΝΟΜΟΣ ΘΕΣΣΑΛΟΝΙΚΗΣ	1,362	1,580		1,107	0,706
ΝΟΜΟΣ ΙΩΑΝΝΙΝΩΝ	1,376	1,622		1,121	0,707
ΝΟΜΟΣ ΚΑΒΑΛΑΣ	1,401	1,631		1,127	0,705
ΝΟΜΟΣ ΚΑΡΔΙΤΣΗΣ	1,388	1,612		1,121	0,696
ΝΟΜΟΣ ΚΑΣΤΟΡΙΑΣ	1,410	1,608		1,139	0,714
ΝΟΜΟΣ ΚΕΡΚΥΡΑΣ	1,433	1,676		1,185	0,878
ΝΟΜΟΣ ΚΕΦΑΛΛΗΝΙΑΣ	1,459	1,696		1,251	0,850
ΝΟΜΟΣ ΚΙΛΚΙΣ	1,377	1,651		1,109	0,722
ΝΟΜΟΣ ΚΟΖΑΝΗΣ	1,380	1,574		1,112	0,688
ΝΟΜΟΣ ΚΟΡΙΝΘΙΑΣ	1,393	1,614		1,116	0,699
ΝΟΜΟΣ ΚΥΚΛΑΔΩΝ	1,591	1,798		1,317	0,880
ΝΟΜΟΣ ΛΑΚΩΝΙΑΣ	1,418	1,641	1,430	1,136	0,731
ΝΟΜΟΣ ΛΑΡΙΣΗΣ	1,386	1,596	1,423	1,110	0,698
ΝΟΜΟΣ ΛΑΣΙΘΙΟΥ	1,442	1,710		1,173	0,809
ΝΟΜΟΣ ΛΕΣΒΟΥ	1,488	1,719		1,250	0,816
ΝΟΜΟΣ ΛΕΥΚΑΔΟΣ	1,410	1,692	1,490	1,151	0,732
ΝΟΜΟΣ ΜΑΓΝΗΣΙΑΣ	1,416	1,652		1,139	0,722
ΝΟΜΟΣ ΜΕΣΣΗΝΙΑΣ	1,404	1,655		1,109	0,732
ΝΟΜΟΣ ΞΑΝΘΗΣ	1,399	1,644		1,126	0,734
ΝΟΜΟΣ ΠΕΛΛΗΣ	1,378	1,571		1,097	0,672
ΝΟΜΟΣ ΠΙΕΡΙΑΣ	1,380	1,568		1,094	0,713
ΝΟΜΟΣ ΠΡΕΒΕΖΗΣ	1,394	1,581		1,110	0,671
ΝΟΜΟΣ ΡΕΘΥΜΝΗΣ	1,461	1,700		1,183	0,795
ΝΟΜΟΣ ΡΟΔΟΠΗΣ	1,394	1,649		1,109	0,725
ΝΟΜΟΣ ΣΑΜΟΥ	1,505	1,734		1,253	0,807
ΝΟΜΟΣ ΣΕΡΡΩΝ	1,378	1,575		1,100	0,741
ΝΟΜΟΣ ΤΡΙΚΑΛΩΝ	1,381	1,612		1,106	0,673
ΝΟΜΟΣ ΦΘΙΩΤΙΔΟΣ	1,409	1,672	1,788	1,136	0,731
ΝΟΜΟΣ ΦΛΩΡΙΝΗΣ	1,366	1,671		1,126	0,720
ΝΟΜΟΣ ΦΩΚΙΔΟΣ	1,427	1,662		1,185	0,756
ΝΟΜΟΣ ΧΑΛΚΙΔΙΚΗΣ	1,400	1,662		1,134	0,746
ΝΟΜΟΣ ΧΑΝΙΩΝ	1,439	1,671		1,175	0,794
ΝΟΜΟΣ ΧΙΟΥ	1,445	1,734		1,234	0,949
ΠΑΝΕΛΛΗΝΙΟΣ ΣΤΑΘΜΙΣΜΕΝΟΣ Μ.Ο.	1,396	1,611	1,575	1,129	0,720

2. Απλή Αμόλυβδη Βενζίνη 95 οκτανίων¹

2. α. Διαμόρφωση τιμής

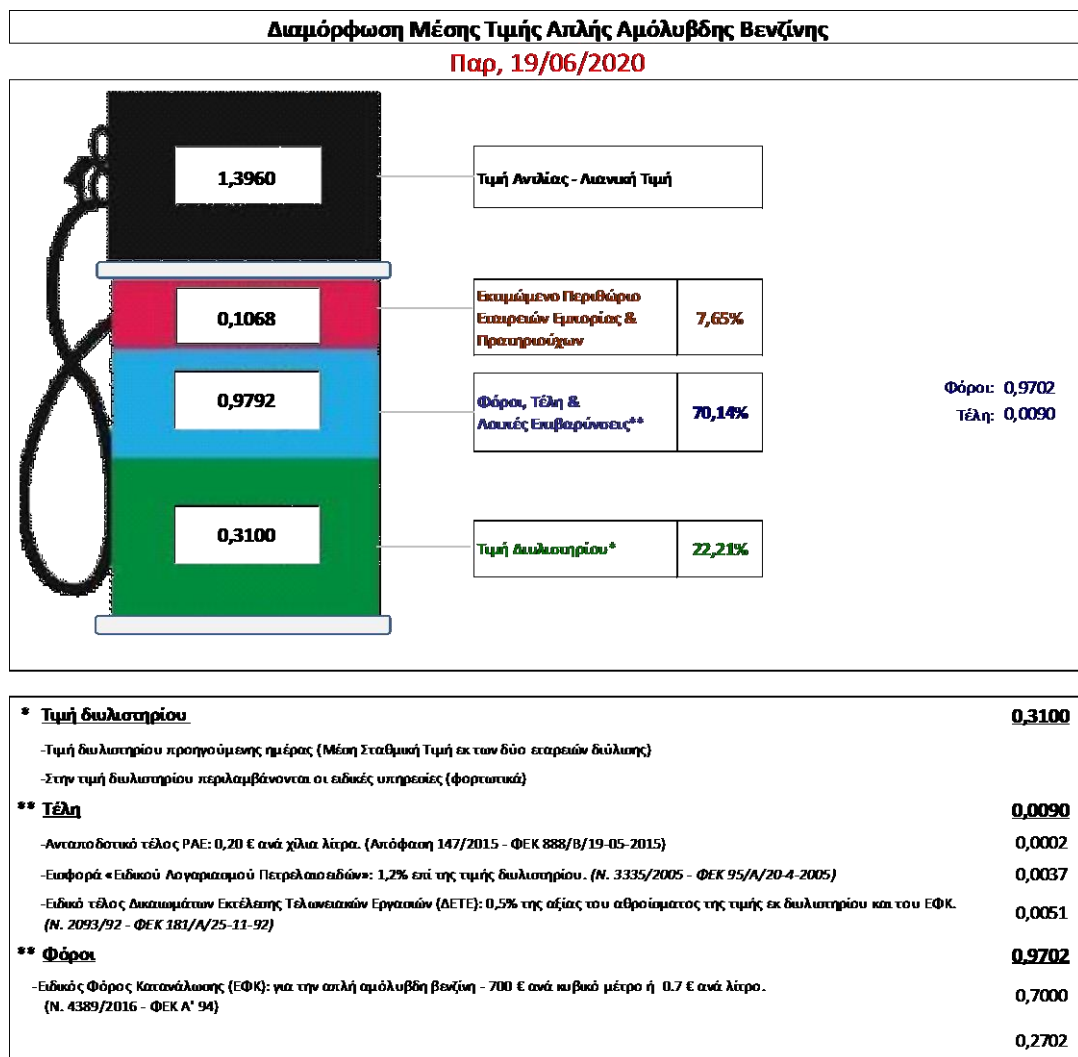
Η τιμή διυλιστηρίου της απλής αμόλυβδης βενζίνης 95 οκτανίων για την Πέμπτη 18/06/2020 διαμορφώθηκε στα 0,3100 € ανά λίτρο. Σε σχέση με την τιμή διυλιστηρίου της προηγούμενης εβδομάδας (11/06/2020) σημειώθηκε μείωση κατά 0,0005 ευρώ ανά λίτρο (0,05 λεπτά).

Οι φόροι, τα τέλη και οι λοιπές επιβαρύνσεις αντιστοιχούν σε 0,9792 € ανά λίτρο.

Η μέση τιμή λιανικής της απλής αμόλυβδης βενζίνης 95 οκτανίων για την Παρασκευή 19/06/2020 διαμορφώθηκε στα 1,3960 € ανά λίτρο. Σε σχέση με την τιμή της προηγούμενης εβδομάδας (12/06/2020) σημειώθηκε αύξηση 0,011 ευρώ ανά λίτρο (1,1 λεπτά).

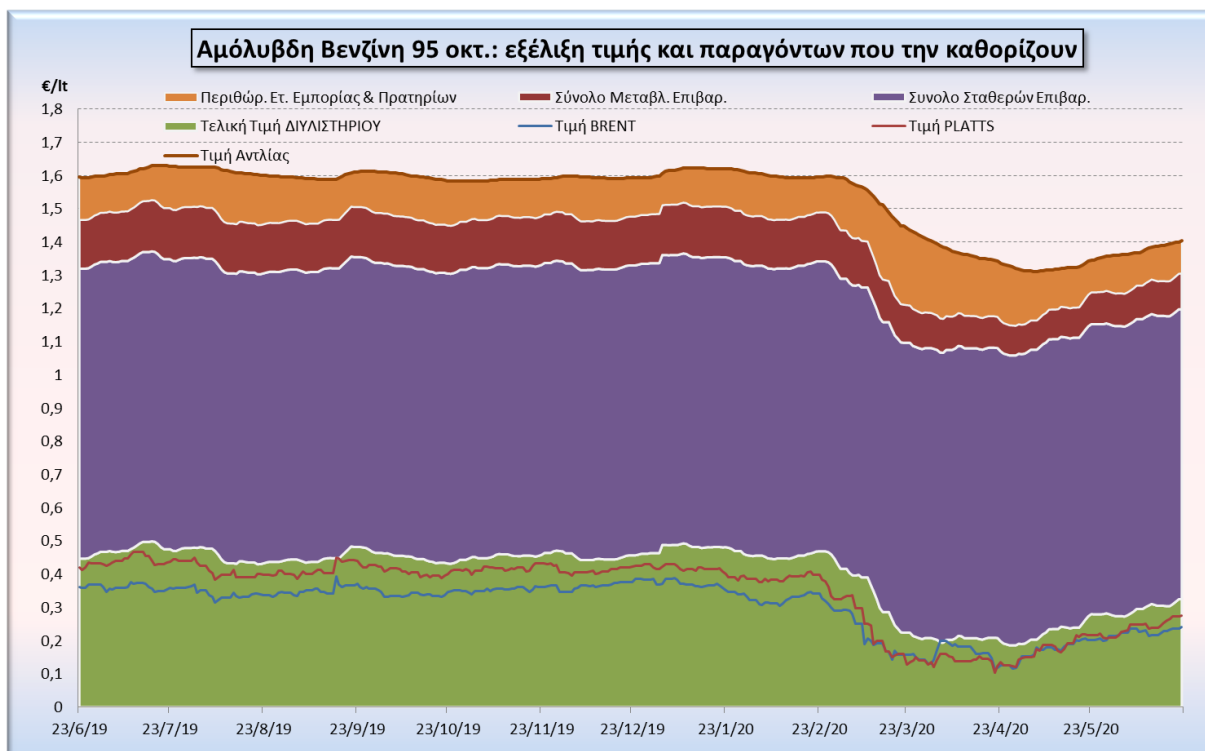
Το εκτιμώμενο περιθώριο των πρατηριούχων και των εταιρειών εμπορίας υπολογίζεται κατά μέσο όρο στα 0,1068 ανά λίτρο (10,68 λεπτά).

Η τελική τιμή λιανικής διαμορφώνεται από την τιμή διυλιστηρίου κατά 22,21%, από τους φόρους (σταθερούς και μεταβλητούς) κατά 70,14%, και από τα εκτιμώμενα περιθώρια των εταιρειών εμπορίας, των μεταφορέων υγρών καυσίμων και των πρατηρίων κατά 7,65 % (βλ. παρακάτω πίνακα).



¹ Σημειώνεται ότι σύμφωνα με το αρ. 29, του Ν. 4546/2018 (ΦΕΚ Α' 101), από 1/1/2019 η βενζίνη που καταναλώνεται εγχώρια για χρήση στις μεταφορές αναμειγνύεται υποχρεωτικά είτε με αυτούσια βιοαιθανολή είτε με βιοαιθέρους που παράγονται από αλκοόλες βιολογικής προέλευσης. Η συμμετοχή της αυτούσιας βιοαιθανόλης και της αλκοόλης βιολογικής προέλευσης που χρησιμοποιείται για την παραγωγή βιοαιθέρων επί του ενεργειακού περιεχομένου του τελικού μείγματος βενζίνης ορίζεται σε ποσοστό 1% για το έτος 2019 και 3,3% για τα έτη από το 2020 και μετά.

Η εξέλιξη των διεθνών τιμών Brent, Platts (HCIF/MED), των τιμών διυλιστηρίου και των τιμών λιανικής της απλής αμόλυβδης βενζίνης 95 οκτ., καθώς και των αντίστοιχων ενδεικτικών περιθωρίων εμπορίας για το διάστημα των τελευταίων 12 μηνών παρουσιάζονται στο ακόλουθο διάγραμμα:



2. β. Χονδρική Τιμή Πώλησης

Αναλυτικά, οι μέσες κατώτατες και ανώτατες τιμές χονδρικής, καθώς και η διάμεσος τιμή ανά νομό παρουσιάζονται στον επόμενο πίνακα:

Τιμές Χονδρικής Πώλησης Απλής Αμόλυβδης Βενζίνης ανά Νομό

Παρασκευή, 19 ΙΟΥΝΙΟΥ 2020

ΝΟΜΟΣ	ΜΕΣΗ ΚΑΤΩΤΑΤΗ ΜΕ ΦΠΑ	ΜΕΣΗ ΑΝΩΤΑΤΗ ΜΕ ΦΠΑ	ΔΙΑΜΕΣΟΣ ΤΙΜΗ
ΝΟΜΟΣ ΑΙΤΩΛΙΑΣ ΚΑΙ ΑΚΑΡΝΑΝΙΑΣ	1,284	1,342	1,313
ΝΟΜΟΣ ΑΡΓΟΛΙΔΟΣ	1,300	1,388	1,344
ΝΟΜΟΣ ΑΡΚΑΔΙΑΣ	1,291	1,335	1,313
ΝΟΜΟΣ ΑΡΤΗΣ	1,294	1,357	1,325
ΝΟΜΟΣ ΑΤΤΙΚΗΣ	1,302	1,422	1,362
ΝΟΜΟΣ ΑΧΑΪΑΣ	1,287	1,331	1,309
ΝΟΜΟΣ ΒΟΙΩΤΙΑΣ	1,286	1,363	1,324
ΝΟΜΟΣ ΓΡΕΒΕΝΩΝ	1,316	1,334	1,325
ΝΟΜΟΣ ΔΡΑΜΑΣ	1,295	1,326	1,311
ΝΟΜΟΣ ΔΩΔΕΚΑΝΗΣΟΥ	1,342	1,472	1,407
ΝΟΜΟΣ ΕΒΡΟΥ	1,283	1,356	1,320
ΝΟΜΟΣ ΕΥΒΟΙΑΣ	1,285	1,363	1,324
ΝΟΜΟΣ ΕΥΡΥΤΑΝΙΑΣ	1,349	1,357	1,353
ΝΟΜΟΣ ΖΑΚΥΝΘΟΥ	1,293	1,345	1,319
ΝΟΜΟΣ ΗΛΕΙΑΣ	1,293	1,347	1,320
ΝΟΜΟΣ ΗΜΑΘΙΑΣ	1,281	1,316	1,298
ΝΟΜΟΣ ΗΡΑΚΛΕΙΟΥ	1,326	1,390	1,358
ΝΟΜΟΣ ΘΕΣΠΡΩΤΙΑΣ	1,297	1,331	1,314
ΝΟΜΟΣ ΘΕΣΣΑΛΟΝΙΚΗΣ	1,301	1,349	1,325
ΝΟΜΟΣ ΙΩΑΝΝΙΝΩΝ	1,281	1,334	1,308
ΝΟΜΟΣ ΚΑΒΑΛΑΣ	1,288	1,338	1,313
ΝΟΜΟΣ ΚΑΡΔΙΤΣΗΣ	1,302	1,341	1,322

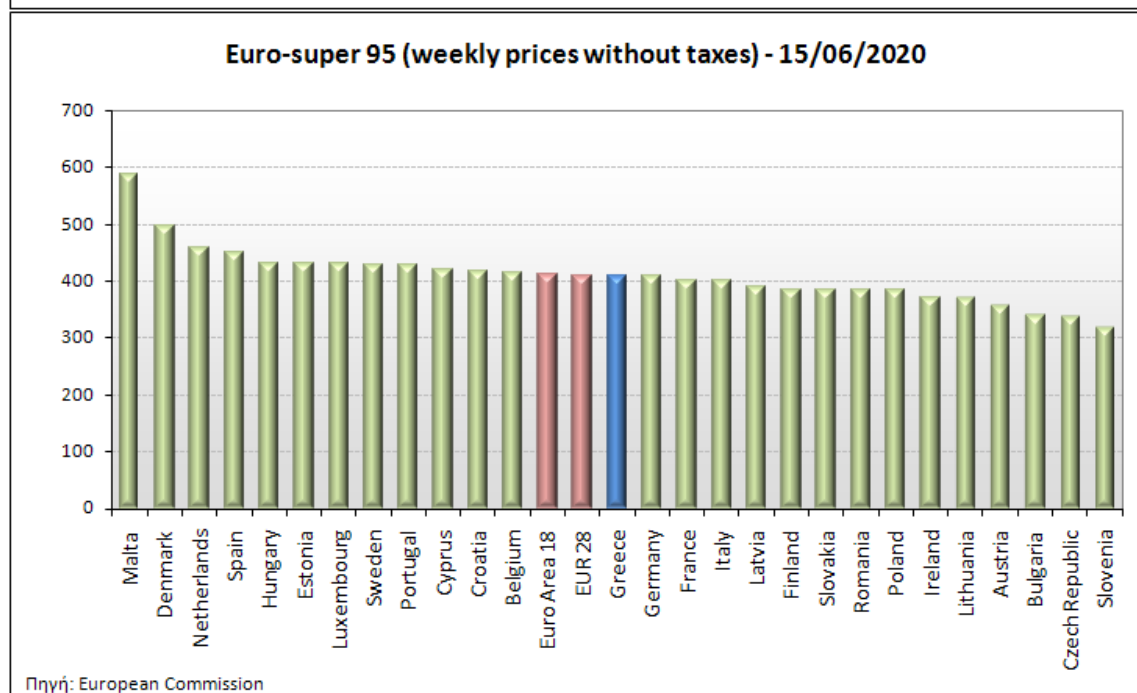
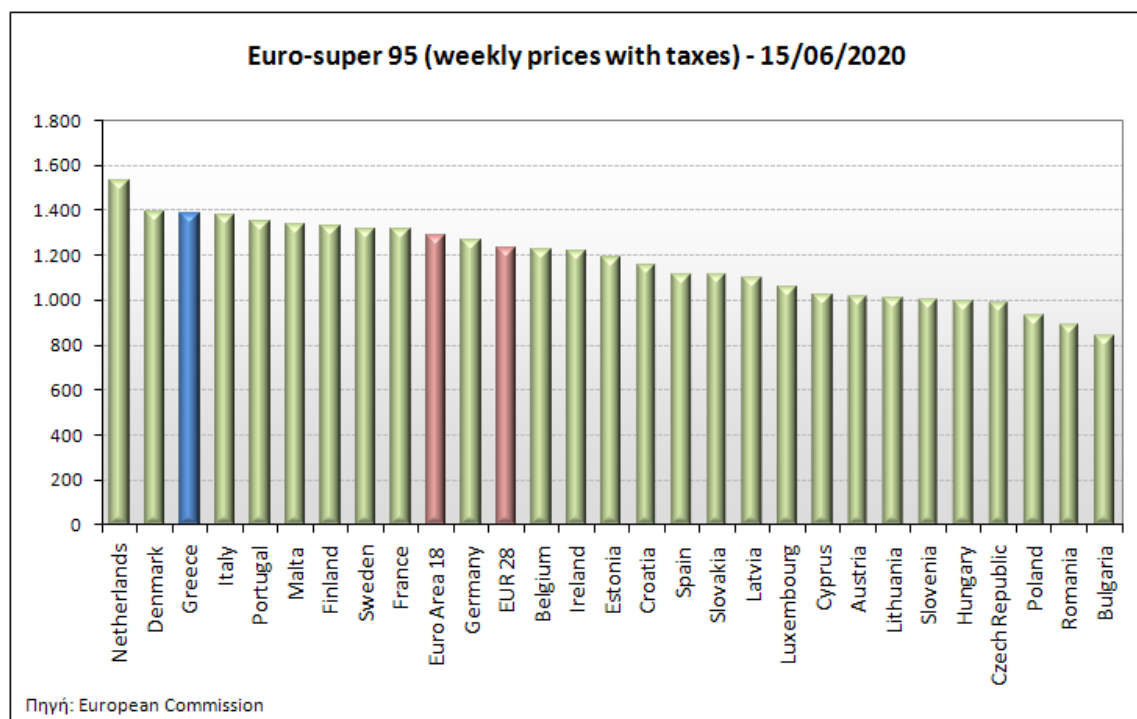
ΝΟΜΟΣ	ΜΕΣΗ ΚΑΤΩΤΑΤΗ ΜΕ ΦΠΑ	ΜΕΣΗ ΑΝΩΤΑΤΗ ΜΕ ΦΠΑ	ΔΙΑΜΕΣΟΣ ΤΙΜΗ
ΝΟΜΟΣ ΚΑΣΤΟΡΙΑΣ	1,305	1,341	1,323
ΝΟΜΟΣ ΚΕΡΚΥΡΑΣ	1,322	1,370	1,346
ΝΟΜΟΣ ΚΕΦΑΛΛΗΝΙΑΣ	1,342	1,390	1,366
ΝΟΜΟΣ ΚΙΛΚΙΣ	1,293	1,317	1,305
ΝΟΜΟΣ ΚΟΖΑΝΗΣ	1,288	1,340	1,314
ΝΟΜΟΣ ΚΟΡΙΝΘΙΑΣ	1,319	1,382	1,350
ΝΟΜΟΣ ΚΥΚΛΑΔΩΝ	1,372	1,513	1,442
ΝΟΜΟΣ ΛΑΚΩΝΙΑΣ	1,303	1,377	1,340
ΝΟΜΟΣ ΛΑΡΙΣΗΣ	1,292	1,350	1,321
ΝΟΜΟΣ ΛΑΣΙΘΙΟΥ	1,333	1,372	1,352
ΝΟΜΟΣ ΛΕΣΒΟΥ	1,299	1,411	1,355
ΝΟΜΟΣ ΛΕΥΚΑΔΟΣ	1,315	1,373	1,344
ΝΟΜΟΣ ΜΑΓΝΗΣΙΑΣ	1,287	1,375	1,331
ΝΟΜΟΣ ΜΕΣΣΗΝΙΑΣ	1,295	1,388	1,342
ΝΟΜΟΣ ΞΑΝΘΗΣ	1,294	1,319	1,306
ΝΟΜΟΣ ΠΕΛΛΗΣ	1,289	1,340	1,314
ΝΟΜΟΣ ΠΙΕΡΙΑΣ	1,287	1,352	1,320
ΝΟΜΟΣ ΠΡΕΒΕΖΗΣ	1,308	1,344	1,326
ΝΟΜΟΣ ΡΕΘΥΜΝΗΣ	1,342	1,389	1,366
ΝΟΜΟΣ ΡΟΔΟΠΗΣ	1,297	1,337	1,317
ΝΟΜΟΣ ΣΑΜΟΥ	1,345	1,427	1,386
ΝΟΜΟΣ ΣΕΡΡΩΝ	1,293	1,326	1,309
ΝΟΜΟΣ ΤΡΙΚΑΛΩΝ	1,300	1,343	1,322
ΝΟΜΟΣ ΦΘΙΩΤΙΔΟΣ	1,292	1,338	1,315
ΝΟΜΟΣ ΦΛΩΡΙΝΗΣ	1,302	1,320	1,311
ΝΟΜΟΣ ΦΩΚΙΔΟΣ	1,318	1,356	1,337
ΝΟΜΟΣ ΧΑΛΚΙΔΙΚΗΣ	1,290	1,340	1,315
ΝΟΜΟΣ ΧΑΝΙΩΝ	1,327	1,387	1,357
ΝΟΜΟΣ ΧΙΟΥ	1,281	1,365	1,323
ΣΤΑΘΜΙΣΜΕΝΟΣ Μ.Ο.*	1,303	1,385	1,344

* Μέσοι όροι ελάχιστων και μέγιστων τιμών χονδρικής όπως υποβάλλονται από τις εταιρείες εμπορίας στο Παρατηρητήριο Τιμών βάσει της ΚΥΑ 978/24-10-2011.

Η στάθμιση γίνεται βάσει των όγκων πωλήσεων έτους 2018 ανά τύπο καυσίμου και ανά νομό.

2. γ. Συγκριτικά στοιχεία με Ε.Ε.

Οι λιανικές τιμές αμόλυβδης βενζίνης με φόρους και προ φόρων στις 27 χώρες της Ε.Ε. για τις 15/06/2020 (τελευταία επίσημα στοιχεία) παρουσιάζονται συγκριτικά κατά φθίνουσα σειρά στα παρακάτω διαγράμματα:



Αναλυτικά στοιχεία για τις τιμές καυσίμων και τους φόρους στις 27 χώρες της Ε.Ε. παρουσιάζονται στην ιστοσελίδα της Ευρωπαϊκής Επιτροπής: http://ec.europa.eu/energy/observatory/oil/bulletin_en.htm

*Οι συγκρίσεις των τιμών μεταξύ των διαφόρων χωρών θα πρέπει να γίνονται με ιδιαίτερη προσοχή εξαιτίας των διαφορών στην ποιότητα των προϊόντων, στις πρακτικές μάρκετινγκ, στις δομές της αγοράς και στις καταναλωτικές συνήθειες που επικρατούν σε κάθε χώρα.

3. Πετρέλαιο Κίνησης (Biodiesel)

3. α. Διαμόρφωση τιμής

Η τιμή διυλιστηρίου του πετρελαίου κίνησης για την Πέμπτη 18/06/2020 διαμορφώθηκε στα 0,3525 € ανά λίτρο. Σε σχέση με την τιμή διυλιστηρίου της προηγούμενης εβδομάδας (11/06/2020) σημειώθηκε μείωση κατά 0,0002 € ανά λίτρο (0,02 λεπτά).

Οι φόροι, τα τέλη και οι λοιπές επιβαρύνσεις αντιστοιχούν σε 0,6368 € ανά λίτρο.

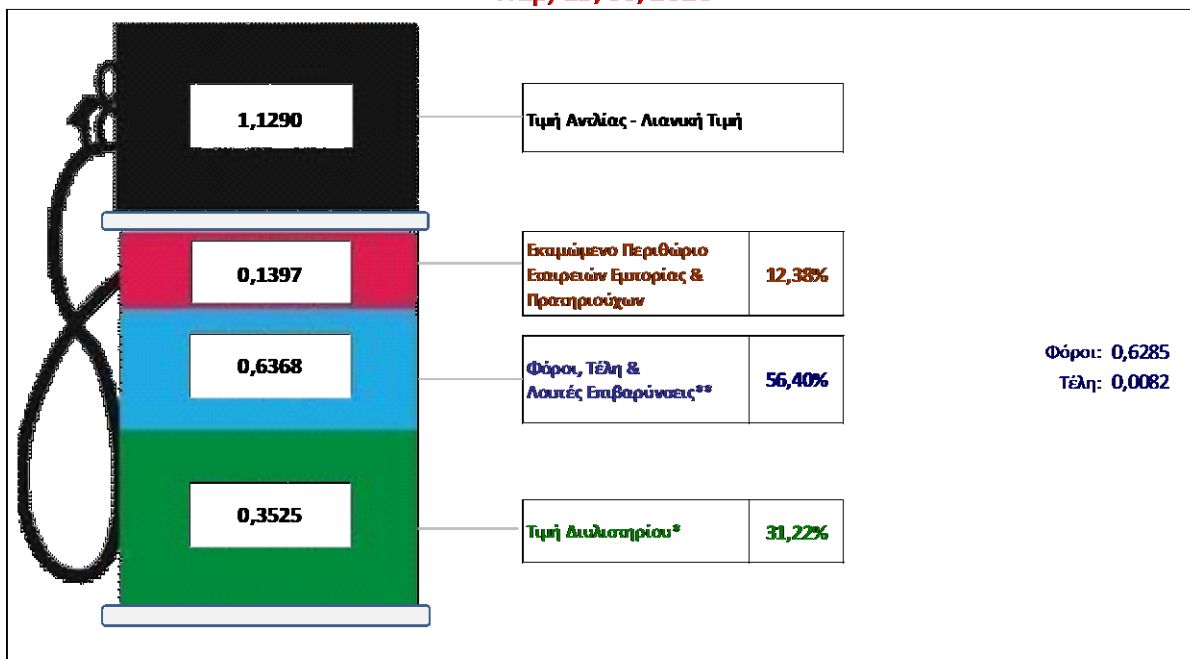
Η μέση τιμή λιανικής του πετρελαίου κίνησης για την Παρασκευή 19/06/2020 διαμορφώθηκε στα 1,1290 € ανά λίτρο. Σε σχέση με την τιμή της προηγούμενης εβδομάδας (12/06/2020) σημειώθηκε αύξηση κατά 0,007 € ανά λίτρο (0,7 λεπτά).

Το εκτιμώμενο περιθώριο των πρατηριούχων και των εταιρειών εμπορίας υπολογίζεται κατά μέσο όρο στα 0,1397 € ανά λίτρο (13,97 λεπτά).

Η τελική τιμή λιανικής διαμορφώνεται από την τιμή διυλιστηρίου κατά 31,22 %, από τους φόρους σταθερούς και μεταβλητούς) κατά 56,40 %, και από τα εκτιμώμενα περιθώρια των εταιρειών εμπορίας, των μεταφορέων υγρών καυσίμων και των πρατηρίων κατά 12,38 % (βλ. παρακάτω πίνακα).

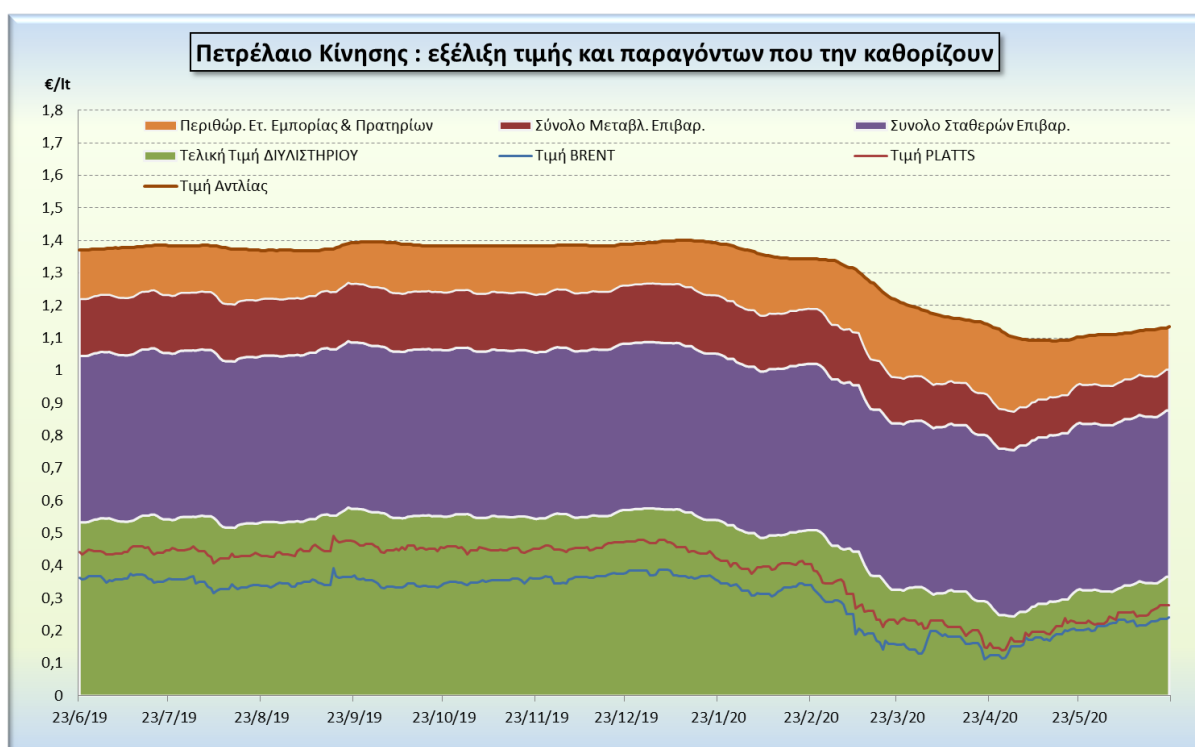
Διαμόρφωση Μέσης Τιμής Πετρελαίου Κίνησης

Παρ, 19/06/2020



* Τιμή διυλιστηρίου	0,3525
-Τιμή διυλιστηρίου προηγούμενης ημέρας (Μέση Σταθμική Τιμή εκ των δύο εταιρειών δύλισης)	
-Στην τιμή διυλιστηρίου περιλαμβάνονται οι ειδικές υπηρεσίες (φορτωτικά)	
** Τέλη	0,0082
-Αναποδοτικό τέλος ΡΑΕ: 0,20 € ανά χίλια λίτρα. (Απόφαση 147/2015 - ΦΕΚ 888/Β/19-05-2015)	0,0002
-Εισφορά «Ειδικό Λογαριασμό Πετρελαιοειδών»: 1,2% επί της τιμής διυλιστηρίου. (Ν. 3335/2005 - ΦΕΚ 95/Α/20-4-2005)	0,0042
-Ειδικό τέλος Δικαιωμάτων Εκτέλεσης Τελωνειακών Εργασιών (ΔΕΤΕ): 0,5% της αξίας του αθροίσματος της τιμής εκ διυλιστηρίου και του ΕΦΚ. (Ν. 2093/92 - ΦΕΚ 181/Α/25-11-92)	0,0038
** Φόροι	0,6285
-Ειδικός Φόρος Κατανάλωσης (ΕΦΚ): για το πετρέλαιο κίνησης - 410 € ανά κυβικό μέτρο ή 0,41 € ανά λίτρο. (Ν. 4389/2016 - ΦΕΚ Α' 94)	0,4100
-Φόρος Προαθήμενης Αξίας (ΦΠΑ): 24% επί του συνόλου της τιμής διυλιστηρίου των μικτών ονομαστικών περιθωρίων κέρδους και των παραπάνω φορολογικών επιβαρύνσεων. (Ν. 2859/2000 όπως τροποποιήθηκε και ισχύει με το Ν. 4389/2016 (ΦΕΚ Α' 94)	0,2185

Η εξέλιξη των διεθνών τιμών Brent, Platts (HCIF/MED), των τιμών διυλιστηρίου και των τιμών λιανικής για το πετρέλαιο κίνησης, καθώς και των αντίστοιχων ενδεικτικών περιθωρίων εμπορίας για το διάστημα των τελευταίων 12 μηνών παρουσιάζονται στο ακόλουθο διάγραμμα:



3. β. Χονδρική Τιμή Πώλησης

Αναλυτικά, οι μέσες κατώτατες και ανώτατες τιμές χονδρικής, καθώς και η διάμεσος τιμή ανά νομό παρουσιάζονται στον επόμενο πίνακα:

Τιμές Χονδρικής Πώλησης Πετρελαίου Κίνησης ανά Νομό

Παρασκευή, 19 ΙΟΥΝΙΟΥ 2020

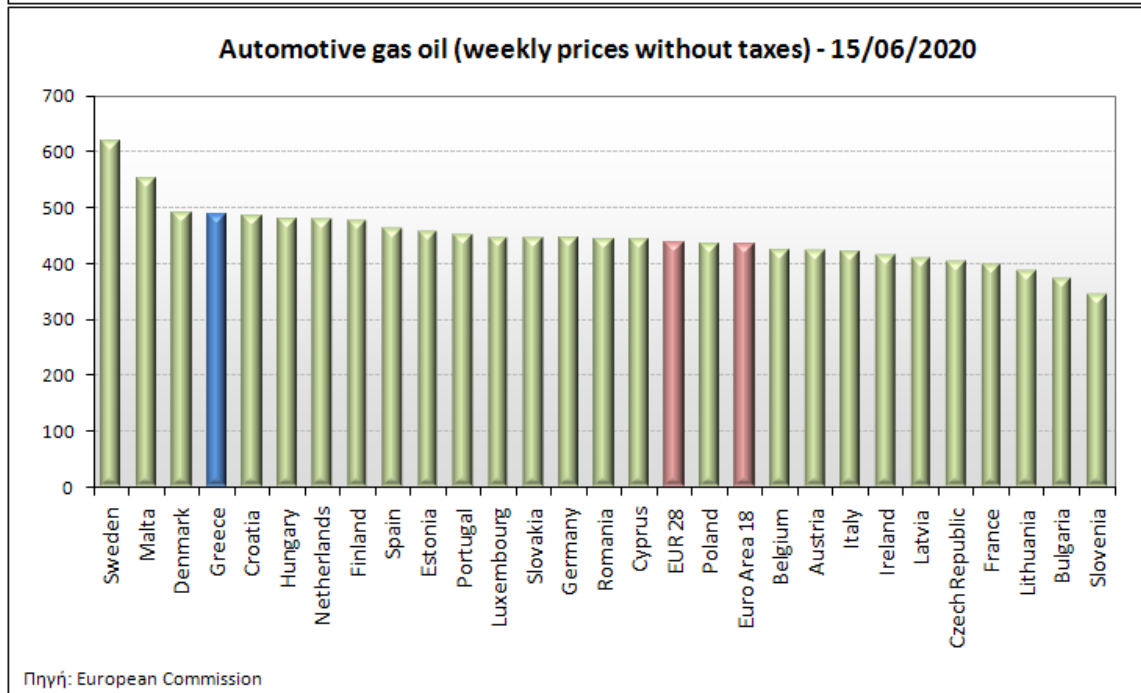
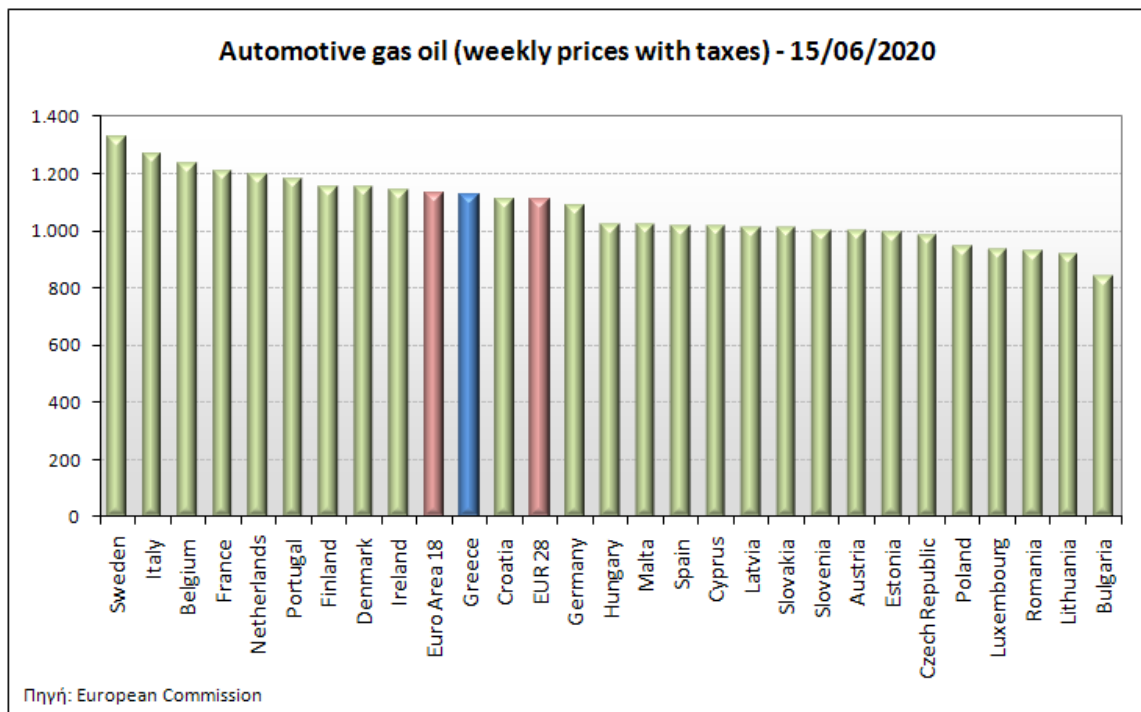
ΝΟΜΟΣ	ΜΕΣΗ ΚΑΤΩΤΑΤΗ ΜΕ ΦΠΑ	ΜΕΣΗ ΑΝΩΤΑΤΗ ΜΕ ΦΠΑ	ΔΙΑΜΕΣΟΣ ΤΙΜΗ
ΝΟΜΟΣ ΑΙΤΩΛΙΑΣ ΚΑΙ ΑΚΑΡΝΑΝΙΑΣ	0,976	1,038	1,007
ΝΟΜΟΣ ΑΡΓΟΛΙΔΟΣ	0,990	1,077	1,034
ΝΟΜΟΣ ΑΡΚΑΔΙΑΣ	0,981	1,036	1,009
ΝΟΜΟΣ ΑΡΤΗΣ	0,981	1,049	1,015
ΝΟΜΟΣ ΑΤΤΙΚΗΣ	0,974	1,107	1,041
ΝΟΜΟΣ ΑΧΑΪΑΣ	0,972	1,028	1,000
ΝΟΜΟΣ ΒΟΙΩΤΙΑΣ	0,979	1,054	1,016
ΝΟΜΟΣ ΓΡΕΒΕΝΩΝ	1,005	1,022	1,014
ΝΟΜΟΣ ΔΡΑΜΑΣ	0,988	1,031	1,010
ΝΟΜΟΣ ΔΩΔΕΚΑΝΗΣΟΥ	1,047	1,182	1,114
ΝΟΜΟΣ ΕΒΡΟΥ	0,986	1,056	1,021
ΝΟΜΟΣ ΕΥΒΟΙΑΣ	0,975	1,057	1,016
ΝΟΜΟΣ ΕΥΡΥΤΑΝΙΑΣ	1,041	1,056	1,048
ΝΟΜΟΣ ΖΑΚΥΝΘΟΥ	0,982	1,040	1,011
ΝΟΜΟΣ ΗΛΕΙΑΣ	0,985	1,056	1,021
ΝΟΜΟΣ ΗΜΑΘΙΑΣ	0,971	1,017	0,994
ΝΟΜΟΣ ΗΡΑΚΛΕΙΟΥ	1,013	1,083	1,048
ΝΟΜΟΣ ΘΕΣΣΠΡΩΤΙΑΣ	0,990	1,029	1,010
ΝΟΜΟΣ ΘΕΣΣΑΛΟΝΙΚΗΣ	0,988	1,042	1,015
ΝΟΜΟΣ ΙΩΑΝΝΙΝΩΝ	0,973	1,044	1,008
ΝΟΜΟΣ ΚΑΒΑΛΑΣ	0,983	1,039	1,011
ΝΟΜΟΣ ΚΑΡΔΙΤΣΗΣ	0,992	1,035	1,014
ΝΟΜΟΣ ΚΑΣΤΟΡΙΑΣ	0,997	1,043	1,020

ΝΟΜΟΣ	ΜΕΣΗ ΚΑΤΩΤΑΤΗ ΜΕ ΦΠΑ	ΜΕΣΗ ΑΝΩΤΑΤΗ ΜΕ ΦΠΑ	ΔΙΑΜΕΣΟΣ ΤΙΜΗ
ΝΟΜΟΣ ΚΕΡΚΥΡΑΣ	1,011	1,075	1,043
ΝΟΜΟΣ ΚΕΦΑΛΛΗΝΙΑΣ	1,027	1,086	1,056
ΝΟΜΟΣ ΚΙΛΚΙΣ	0,985	1,011	0,998
ΝΟΜΟΣ ΚΟΖΑΝΗΣ	0,979	1,028	1,003
ΝΟΜΟΣ ΚΟΡΙΝΘΙΑΣ	0,988	1,064	1,026
ΝΟΜΟΣ ΚΥΚΛΑΔΩΝ	1,067	1,189	1,128
ΝΟΜΟΣ ΛΑΚΩΝΙΑΣ	0,993	1,072	1,033
ΝΟΜΟΣ ΛΑΡΙΣΗΣ	0,979	1,039	1,009
ΝΟΜΟΣ ΛΑΣΙΘΙΟΥ	1,028	1,062	1,045
ΝΟΜΟΣ ΛΕΣΒΟΥ	1,003	1,117	1,060
ΝΟΜΟΣ ΛΕΥΚΑΔΟΣ	1,005	1,067	1,036
ΝΟΜΟΣ ΜΑΓΝΗΣΙΑΣ	0,977	1,072	1,024
ΝΟΜΟΣ ΜΕΣΣΗΝΙΑΣ	0,986	1,086	1,036
ΝΟΜΟΣ ΞΑΝΘΗΣ	0,985	1,013	0,999
ΝΟΜΟΣ ΠΕΛΛΗΣ	0,979	1,031	1,005
ΝΟΜΟΣ ΠΙΕΡΙΑΣ	0,979	1,042	1,010
ΝΟΜΟΣ ΠΡΕΒΕΖΗΣ	0,990	1,041	1,016
ΝΟΜΟΣ ΡΕΘΥΜΝΗΣ	1,033	1,081	1,057
ΝΟΜΟΣ ΡΟΔΟΠΗΣ	0,987	1,064	1,026
ΝΟΜΟΣ ΣΑΜΟΥ	1,066	1,134	1,100
ΝΟΜΟΣ ΣΕΡΡΩΝ	0,984	1,029	1,006
ΝΟΜΟΣ ΤΡΙΚΑΛΩΝ	0,987	1,049	1,018
ΝΟΜΟΣ ΦΘΙΩΤΙΔΟΣ	0,980	1,037	1,008
ΝΟΜΟΣ ΦΛΩΡΙΝΗΣ	0,994	1,024	1,009
ΝΟΜΟΣ ΦΩΚΙΔΟΣ	0,998	1,067	1,033
ΝΟΜΟΣ ΧΑΛΚΙΔΙΚΗΣ	0,981	1,038	1,009
ΝΟΜΟΣ ΧΑΝΙΩΝ	1,013	1,086	1,049
ΝΟΜΟΣ ΧΙΟΥ	0,993	1,088	1,041
ΣΤΑΘΜΙΣΜΕΝΟΣ Μ.Ο.*	0,986	1,067	1,026

* Μέσοι όροι ελάχιστων και μέγιστων τιμών χονδρικής όπως υποβάλλονται από τις εταιρείες εμπορίας στο Παρατηρητήριο Τιμών βάσει της ΚΥΑ 978/24-10-2011.
 Η στάθμιση γίνεται βάσει των όγκων πωλήσεων έτους 2018 ανά τύπο καυσίμου και ανά νομό.

3. γ. Συγκριτικά στοιχεία με Ε.Ε.

Οι λιανικές τιμές πετρελαίου κίνησης με φόρους και προ φόρων στις 27 χώρες της Ε.Ε. για τις 15/06/2020 (τελευταία επίσημα στοιχεία) παρουσιάζονται συγκριτικά κατά φθίνουσα σειρά στα παρακάτω διαγράμματα:



Αναλυτικά στοιχεία για τις τιμές καυσίμων και τους φόρους στις 27 χώρες της Ε.Ε. παρουσιάζονται στην ιστοσελίδα της Ευρωπαϊκής Επιτροπής: http://ec.europa.eu/energy/observatory/oil/bulletin_en.htm

*Οι συγκρίσεις των τιμών μεταξύ των διαφόρων χωρών θα πρέπει να γίνονται με ιδιαίτερη προσοχή εξαιτίας των διαφορών στην ποιότητα των προϊόντων, στις πρακτικές μάρκετινγκ, στις δομές της αγοράς και στις καταναλωτικές συνήθειες που επικρατούν σε κάθε χώρα.

ΑΚΡΙΒΕΣ ΑΝΤΙΓΡΑΦΟ
Ο προϊστάμενος της Διεύθυνσης Οργάνωσης,
Διοικητικής & Τεχνικής Υποστήριξης

κ.α.α.
ΚΑΣΙΜΗ ΛΑΜΠΡΙΝΗ

Ο ΠΡΟΪΣΤΑΜΕΝΟΣ ΤΜΗΜΑΤΟΣ

ΠΕΤΡΟΥΛΑΚΗΣ ΜΑΡΚΟΣ