

## ΕΒΔΟΜΑΔΙΑΙΟ ΔΕΛΤΙΟ ΕΠΙΣΚΟΠΗΣΗΣ ΤΙΜΩΝ ΚΑΥΣΙΜΩΝ

*Παρασκευή, 19 ΜΑΪΟΥ 2017*

### 1. Τιμές Παρατηρητηρίου Υγρών Καυσίμων

Οι λιανικές τιμές των υγρών καυσίμων (αμόλυβδη 95 οκτ., σούπερ αμόλυβδη 100 οκτ., σούπερ LRP, πετρέλαιο κίνησης και υγραέριο κίνησης) αναρτώνται αναλυτικά στην ιστοσελίδα του Παρατηρητηρίου Τιμών Υγρών Καυσίμων του Υπουργείου Ανάπτυξης και Ανταγωνιστικότητας [www.fuelprices.gr](http://www.fuelprices.gr), όπου παρουσιάζονται καθημερινά οι ελάχιστες, μέσες και μέγιστες τιμές σε όλους τους Νομούς της χώρας.

### Μέσες τιμές λιανικής πώλησης καυσίμων για όλη την Ελλάδα

*Παρασκευή, 19 ΜΑΪΟΥ 2017*

Προϊόν	Μέση Τιμή
Αμόλυβδη 95 οκτ.	1,503
Αμόλυβδη 100 οκτ.	1,704
Super	1,656
Diesel Κίνησης	1,255
Diesel Θέρμανσης Κατ' οίκον	-
Υγραέριο κίνησης (Autogas)	0,802

\* Η μέση τιμή πανελλαδικά υπολογίζεται από τον σταθμισμένο μέσο όρο με βάση τους όγκους πωλήσεων ανά τύπο καυσίμου ανά νομό.

\*\* Δεν καταγράφεται κατανάλωση στο πετρέλαιο θέρμανσης για τη χρονική περίοδο 30/4 έως 15/10 κάθε έτους.

Στον παρακάτω πίνακα παρουσιάζονται οι μέσες τιμές λιανικής των υγρών καυσίμων ανά Νομό.

**Μέσες τιμές λιανικής πώλησης καυσίμων ανά νομό  
Παρασκευή, 19 ΜΑΪΟΥ 2017**

<b>ΝΟΜΟΣ</b>	<b>Αμόλυβδη 95 οκτ.</b>	<b>Αμόλυβδη 100 οκτ.</b>	<b>Super</b>	<b>Diesel Κίνησης</b>	<b>Diesel Θέρμανσης Κατ'οίκον</b>	<b>Υγραέριο κίνησης (Autogas)</b>
ΝΟΜΟΣ ΑΤΤΙΚΗΣ	1,472	1,685	1,633	1,224		0,754
ΝΟΜΟΣ ΑΙΤΩΛΙΑΣ ΚΑΙ ΑΚΑΡΝΑΝΙΑΣ	1,528	1,731	1,628	1,265		0,845
ΝΟΜΟΣ ΑΡΓΟΛΙΔΟΣ	1,493	1,694	1,470	1,231		0,786
ΝΟΜΟΣ ΑΡΚΑΔΙΑΣ	1,543	1,738	1,900	1,280		0,833
ΝΟΜΟΣ ΑΡΤΗΣ	1,497	1,672		1,258		0,819
ΝΟΜΟΣ ΑΧΑΪΑΣ	1,515	1,727	1,713	1,266		0,845
ΝΟΜΟΣ ΒΟΙΩΤΙΑΣ	1,500	1,737	1,665	1,241		0,801
ΝΟΜΟΣ ΓΡΕΒΕΝΩΝ	1,542	1,762		1,281		0,830
ΝΟΜΟΣ ΔΡΑΜΑΣ	1,485	1,706		1,227		0,817
ΝΟΜΟΣ ΔΩΔΕΚΑΝΗΣΟΥ	1,645	1,837		1,349		0,952
ΝΟΜΟΣ ΕΒΡΟΥ	1,535	1,725		1,270		0,831
ΝΟΜΟΣ ΕΥΒΟΙΑΣ	1,521	1,713	1,644	1,269		0,824
ΝΟΜΟΣ ΕΥΡΥΤΑΝΙΑΣ	1,605	1,869	1,798	1,332		
ΝΟΜΟΣ ΖΑΚΥΝΘΟΥ	1,547	1,680		1,270		0,957
ΝΟΜΟΣ ΗΛΕΙΑΣ	1,523	1,685	1,615	1,252		0,825
ΝΟΜΟΣ ΗΜΑΘΙΑΣ	1,485	1,687		1,235		0,758
ΝΟΜΟΣ ΗΡΑΚΛΕΙΟΥ	1,573	1,742		1,304		0,896
ΝΟΜΟΣ ΘΕΣΠΡΩΤΙΑΣ	1,528	1,759		1,271		0,805
ΝΟΜΟΣ ΘΕΣΣΑΛΟΝΙΚΗΣ	1,475	1,678		1,225		0,810
ΝΟΜΟΣ ΙΩΑΝΝΙΝΩΝ	1,497	1,804	1,432	1,266		0,806
ΝΟΜΟΣ ΚΑΒΑΛΑΣ	1,532	1,755		1,269		0,830
ΝΟΜΟΣ ΚΑΡΔΙΤΣΗΣ	1,518	1,682		1,250		0,767
ΝΟΜΟΣ ΚΑΣΤΟΡΙΑΣ	1,533	1,735		1,270		0,802
ΝΟΜΟΣ ΚΕΡΚΥΡΑΣ	1,548	1,754		1,293		0,918
ΝΟΜΟΣ ΚΕΦΑΛΛΗΝΙΑΣ	1,617	1,763		1,339		0,995
ΝΟΜΟΣ ΚΙΛΚΙΣ	1,500	1,776		1,230		0,826
ΝΟΜΟΣ ΚΟΖΑΝΗΣ	1,501	1,693		1,258		0,740
ΝΟΜΟΣ ΚΟΡΙΝΘΙΑΣ	1,506	1,713	1,646	1,252		0,817
ΝΟΜΟΣ ΚΥΚΛΑΔΩΝ	1,777	1,912	1,684	1,454		0,927
ΝΟΜΟΣ ΛΑΚΩΝΙΑΣ	1,524	1,713		1,253		0,822
ΝΟΜΟΣ ΛΑΡΙΣΗΣ	1,502	1,694	1,551	1,239		0,768
ΝΟΜΟΣ ΛΑΣΙΘΙΟΥ	1,583	1,773	1,685	1,295		0,890
ΝΟΜΟΣ ΛΕΣΒΟΥ	1,570	1,771		1,307		0,912
ΝΟΜΟΣ ΛΕΥΚΑΔΟΣ	1,561	1,759	1,640	1,279		0,788
ΝΟΜΟΣ ΜΑΓΝΗΣΙΑΣ	1,520	1,710		1,262		0,824
ΝΟΜΟΣ ΜΕΣΣΗΝΙΑΣ	1,540	1,729	1,670	1,260		0,823
ΝΟΜΟΣ ΞΑΝΘΗΣ	1,483	1,684		1,225		0,687
ΝΟΜΟΣ ΠΕΛΛΗΣ	1,496	1,657		1,238		0,767
ΝΟΜΟΣ ΠΙΕΡΙΑΣ	1,493	1,692		1,220		0,810
ΝΟΜΟΣ ΠΡΕΒΕΖΗΣ	1,509	1,680		1,254		0,767
ΝΟΜΟΣ ΡΕΘΥΜΝΗΣ	1,573	1,752		1,294		0,903
ΝΟΜΟΣ ΡΟΔΟΠΗΣ	1,511	1,658		1,238		0,832
ΝΟΜΟΣ ΣΑΜΟΥ	1,645	1,794		1,359		0,892
ΝΟΜΟΣ ΣΕΡΡΩΝ	1,481	1,677		1,219		0,836
ΝΟΜΟΣ ΤΡΙΚΑΛΩΝ	1,519	1,709		1,263		0,781
ΝΟΜΟΣ ΦΘΙΩΤΙΔΟΣ	1,513	1,760		1,245		0,816
ΝΟΜΟΣ ΦΛΩΡΙΝΗΣ	1,517	1,734		1,258		0,819
ΝΟΜΟΣ ΦΩΚΙΔΟΣ	1,557	1,762	1,690	1,286		0,843
ΝΟΜΟΣ ΧΑΛΚΙΔΙΚΗΣ	1,541	1,699		1,269		0,853
ΝΟΜΟΣ ΧΑΝΙΩΝ	1,558	1,772		1,297		0,913
ΝΟΜΟΣ ΧΙΟΥ	1,582	1,763	1,934	1,295		

## 2. Απλή Αμόλυβδη Βενζίνη 95 οκτανίων

### 2. α. Διαμόρφωση τιμής

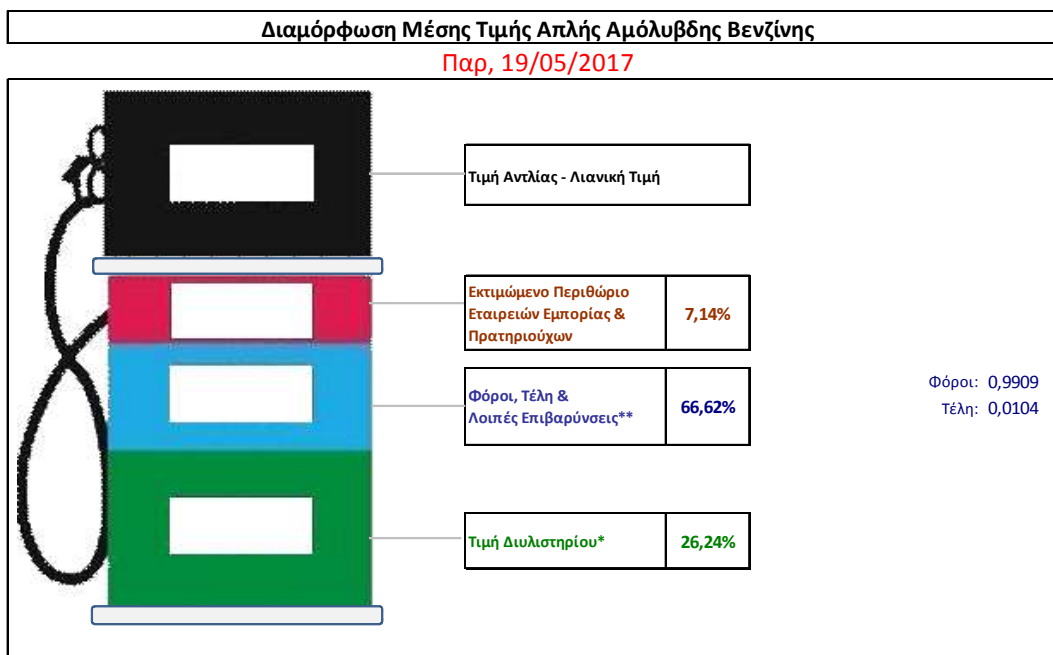
Η τιμή διυλιστηρίου της απλής αμόλυβδης βενζίνης 95 οκτανίων για την Πέμπτη 18/05/2017 διαμορφώθηκε στα 0,3944 € ανά λίτρο. Σε σχέση με την τιμή διυλιστηρίου της προηγούμενης εβδομάδας (11/05/2017) σημειώθηκε αύξηση κατά 0,0114 ανά λίτρο (1,14 λεπτά).

Οι φόροι, τα τέλη και οι λοιπές επιβαρύνσεις αντιστοιχούν σε 1,0013 € ανά λίτρο.

Η μέση τιμή λιανικής της απλής αμόλυβδης βενζίνης 95 οκτανίων για την Παρασκευή 19/05/2017 διαμορφώθηκε στα 1,5030 € ανά λίτρο. Σε σχέση με την τιμή της προηγούμενης εβδομάδας (12/05/2017) σημειώθηκε μείωση κατά 0,003 ανά λίτρο (0,3 λεπτά).

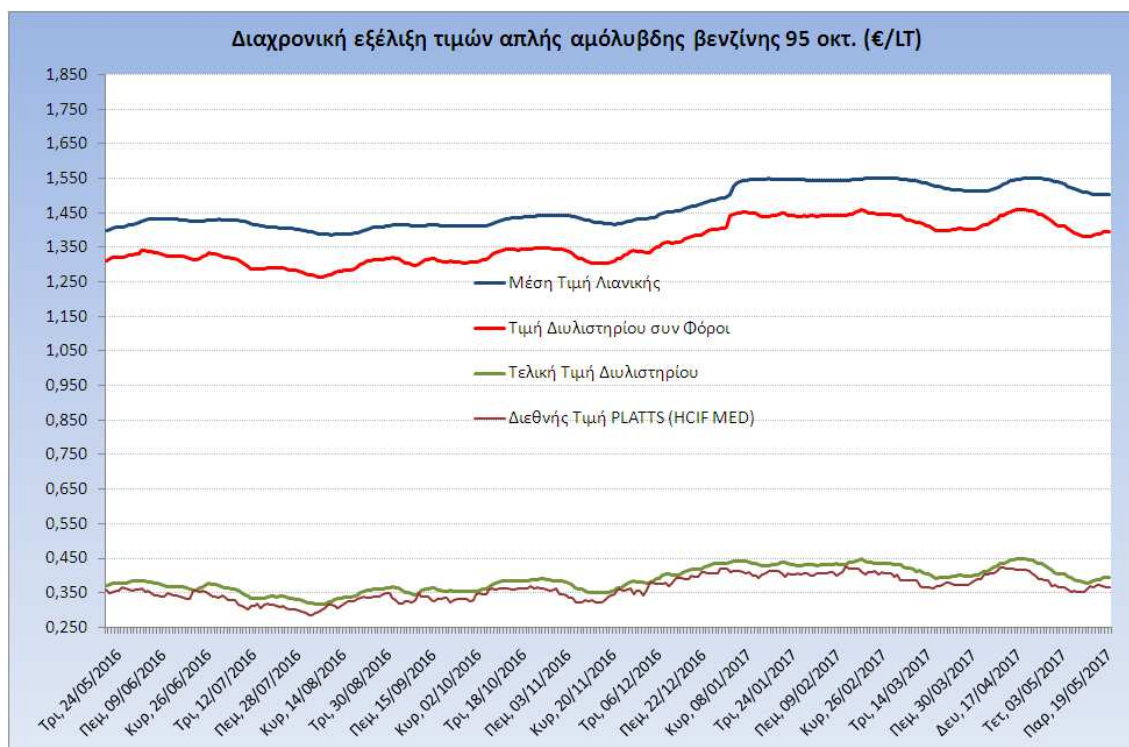
Το εκτιμώμενο περιθώριο των πρατηριούχων και των εταιρειών εμπορίας υπολογίζεται κατά μέσο όρο στα 0,1073 ανά λίτρο (10,73 λεπτά).

Η τελική τιμή λιανικής διαμορφώνεται από την τιμή διυλιστηρίου κατά 26,24%, από τους φόρους (σταθερούς και μεταβλητούς) κατά 66.62%, και από τα εκτιμώμενα περιθώρια των εταιρειών εμπορίας, των μεταφορέων υγρών καυσίμων και των πρατηρίων κατά 7,14% (βλ. παρακάτω πίνακα).



<b>* Τιμή διυλιστηρίου</b>	<b>0,3944</b>
-Τιμή διυλιστηρίου προηγούμενης ημέρας (Μέση Σταθμική Τιμή εκ των δύο εταιρειών διύλισης)	
-Στην τιμή διυλιστηρίου περιλαμβάνονται οι ειδικές υπηρεσίες (φορτωτικά)	
<b>** Τέλη</b>	<b>0,0104</b>
-Ανταποδοτικό τέλος ΡΑΕ: 0,21 € ανά χίλια λίτρα. (Απόφαση 101/2014 - ΦΕΚ 745/Β/26-03-2014)	
-Εισφορά «Ειδικού Λογαριασμού Πετρελαιοειδών»: 1,2% επί της τιμής διυλιστηρίου. (Ν. 3335/2005 - ΦΕΚ 95/Α/20-4-2005)	
-Ειδικό τέλος Δικαιωμάτων Εκτέλεσης Τελωνειακών Εργασιών (ΔΕΤΕ): 0,5% της αξίας του αθροίσματος της τιμής εκ διυλιστηρίου και του ΕΦΚ. (Ν. 2093/92 - ΦΕΚ 181/Α/25-11-92)	
<b>** Φόροι</b>	<b>0,9909</b>
-Ειδικός Φόρος Κατανάλωσης (ΕΦΚ): για την απλή αμόλυβδη βενζίνη - 700 € ανά κυβικό μέτρο ή 0.7 € ανά λίτρο. (Ν. 4389/2016 - ΦΕΚ Α' 94)	
-Φόρος Προστιθέμενης Αξίας (ΦΠΑ): 24% επί του συνόλου της τιμής διυλιστηρίου των μικτών ονομαστικών περιθωρίων κέρδους και των παραπάνω φορολογικών επιβαρύνσεων. (Ν. 2859/2000 όπως τροποποιήθηκε και ισχύει με το Ν. 4389/2016 (ΦΕΚ Α' 94)	

Η εξέλιξη των διεθνών τιμών Platts (HCIF/MED), των τιμών διωλιστηρίου και των τιμών λιανικής της απλής αμόλυβδη βενζίνη 95 οκτ., καθώς και των αντίστοιχων ενδεικτικών περιθωρίων εμπορίας για το διάστημα των τελευταίων 12 μηνών παρουσιάζονται στο ακόλουθο διάγραμμα:



## 2. β. Χονδρική Τιμή Πώλησης

Ο μέσος όρος της χονδρικής τιμής πώλησης της απλής αμόλυβδη βενζίνης 95 οκτανίων από τις εταιρείες εμπορίας πετρελαιοειδών για την Παρασκευή 19/05/2017 ήταν 1,414 € ανά λίτρο.

Αναλυτικά, οι μέσες κατώτατες και ανώτατες τιμές χονδρικής, καθώς και η μέση τιμή ανά νομό παρουσιάζονται στον επόμενο πίνακα:

### Μέσες Τιμές Χονδρικής Πώλησης Απλής Αμόλυβδη Βενζίνης ανά Νομό Παρασκευή, 19 ΜΑΪΟΥ 2017

ΝΟΜΟΣ	ΜΕΣΗ ΚΑΤΩΤΑΤΗ ΜΕ ΦΠΑ	ΜΕΣΗ ΑΝΩΤΑΤΗ ΜΕ ΦΠΑ	ΜΕΣΗ ΤΙΜΗ ΜΕ ΦΠΑ
ΝΟΜΟΣ ΑΙΤΩΛΙΑΣ ΚΑΙ ΑΚΑΡΝΑΝΙΑΣ	1,372	1,455	<b>1,414</b>
ΝΟΜΟΣ ΑΡΓΟΛΙΔΟΣ	1,390	1,412	<b>1,401</b>
ΝΟΜΟΣ ΑΡΚΑΔΙΑΣ	1,378	1,434	<b>1,406</b>
ΝΟΜΟΣ ΑΡΤΗΣ	1,386	1,423	<b>1,405</b>
ΝΟΜΟΣ ΑΤΤΙΚΗΣ	1,363	1,469	<b>1,416</b>
ΝΟΜΟΣ ΑΧΑΪΑΣ	1,374	1,415	<b>1,395</b>
ΝΟΜΟΣ ΒΟΙΩΤΙΑΣ	1,380	1,431	<b>1,406</b>
ΝΟΜΟΣ ΓΡΕΒΕΝΩΝ	1,400	1,412	<b>1,406</b>
ΝΟΜΟΣ ΔΡΑΜΑΣ	1,382	1,436	<b>1,409</b>
ΝΟΜΟΣ ΔΩΔΕΚΑΝΗΣΟΥ	1,394	1,487	<b>1,441</b>
ΝΟΜΟΣ ΕΒΡΟΥ	1,383	1,427	<b>1,405</b>
ΝΟΜΟΣ ΕΥΒΟΙΑΣ	1,376	1,459	<b>1,417</b>

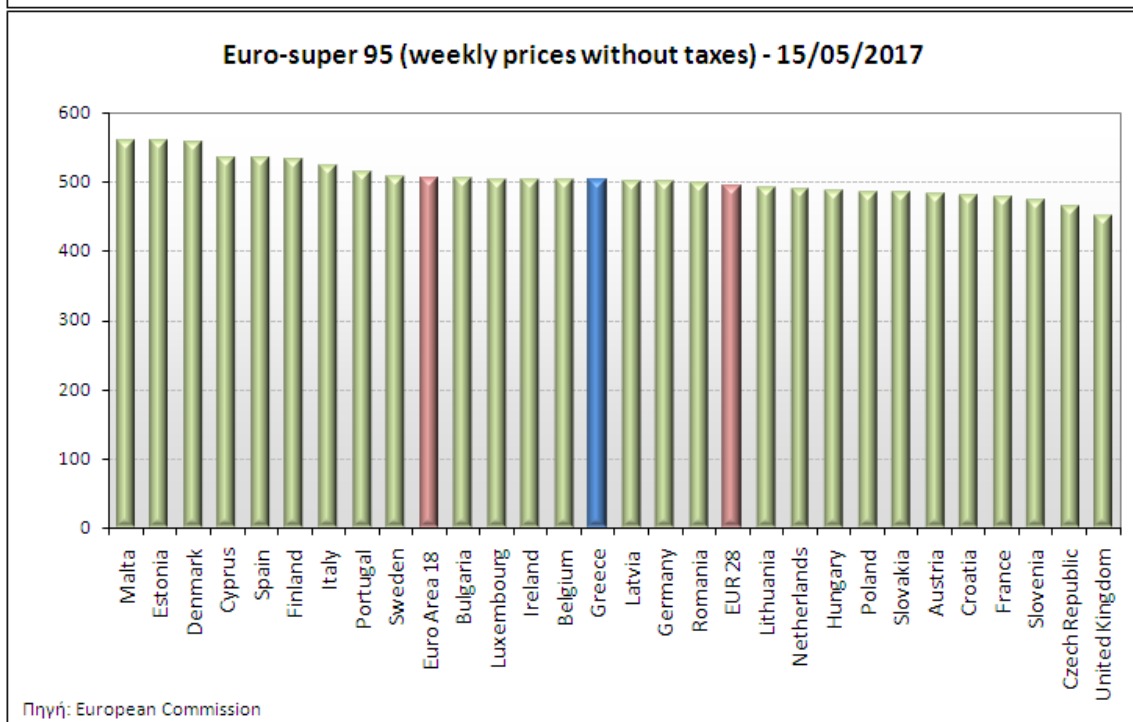
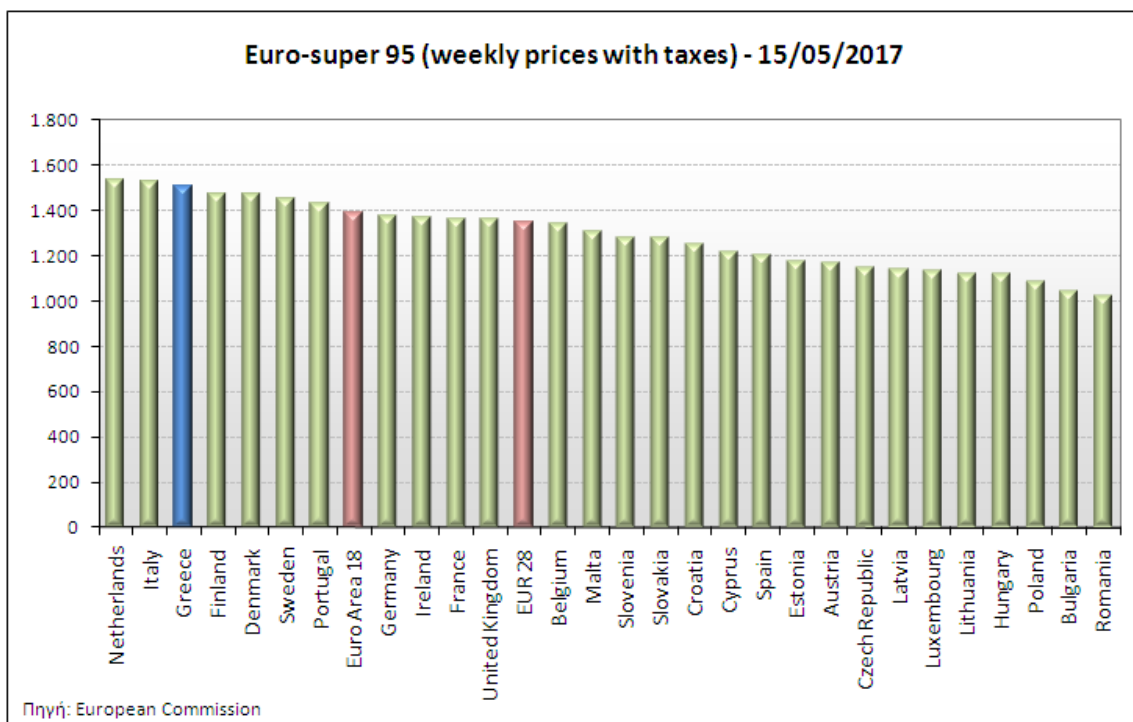
ΝΟΜΟΣ	ΜΕΣΗ ΚΑΤΩΤΑΤΗ ΜΕ ΦΠΑ	ΜΕΣΗ ΑΝΩΤΑΤΗ ΜΕ ΦΠΑ	ΜΕΣΗ ΤΙΜΗ ΜΕ ΦΠΑ
ΝΟΜΟΣ ΕΥΡΥΤΑΝΙΑΣ	1,435	1,477	1,456
ΝΟΜΟΣ ΖΑΚΥΝΘΟΥ	1,387	1,433	1,410
ΝΟΜΟΣ ΗΛΕΙΑΣ	1,397	1,439	1,418
ΝΟΜΟΣ ΗΜΑΘΙΑΣ	1,379	1,404	1,392
ΝΟΜΟΣ ΗΡΑΚΛΕΙΟΥ	1,417	1,478	1,448
ΝΟΜΟΣ ΘΕΣΠΡΩΤΙΑΣ	1,386	1,433	1,410
ΝΟΜΟΣ ΘΕΣΣΑΛΟΝΙΚΗΣ	1,372	1,416	1,394
ΝΟΜΟΣ ΙΩΑΝΝΙΝΩΝ	1,378	1,417	1,397
ΝΟΜΟΣ ΚΑΒΑΛΑΣ	1,380	1,449	1,414
ΝΟΜΟΣ ΚΑΡΔΙΤΣΗΣ	1,387	1,448	1,418
ΝΟΜΟΣ ΚΑΣΤΟΡΙΑΣ	1,387	1,426	1,406
ΝΟΜΟΣ ΚΕΡΚΥΡΑΣ	1,403	1,470	1,436
ΝΟΜΟΣ ΚΕΦΑΛΛΗΝΙΑΣ	1,417	1,572	1,494
ΝΟΜΟΣ ΚΙΛΚΙΣ	1,382	1,409	1,395
ΝΟΜΟΣ ΚΟΖΑΝΗΣ	1,375	1,441	1,408
ΝΟΜΟΣ ΚΟΡΙΝΘΙΑΣ	1,376	1,469	1,423
ΝΟΜΟΣ ΚΥΚΛΑΔΩΝ	1,402	1,511	1,457
ΝΟΜΟΣ ΛΑΚΩΝΙΑΣ	1,393	1,455	1,424
ΝΟΜΟΣ ΛΑΡΙΣΗΣ	1,372	1,448	1,410
ΝΟΜΟΣ ΛΑΣΙΘΙΟΥ	1,430	1,500	1,465
ΝΟΜΟΣ ΛΕΣΒΟΥ	1,337	1,400	1,369
ΝΟΜΟΣ ΛΕΥΚΑΔΟΣ	1,395	1,450	1,422
ΝΟΜΟΣ ΜΑΓΝΗΣΙΑΣ	1,365	1,433	1,399
ΝΟΜΟΣ ΜΕΣΣΗΝΙΑΣ	1,410	1,485	1,447
ΝΟΜΟΣ ΞΑΝΘΗΣ	1,375	1,471	1,423
ΝΟΜΟΣ ΠΕΛΛΗΣ	1,381	1,423	1,402
ΝΟΜΟΣ ΠΙΕΡΙΑΣ	1,382	1,431	1,407
ΝΟΜΟΣ ΠΡΕΒΕΖΗΣ	1,401	1,452	1,427
ΝΟΜΟΣ ΡΕΘΥΜΝΗΣ	1,438	1,470	1,454
ΝΟΜΟΣ ΡΟΔΟΠΗΣ	1,382	1,406	1,394
ΝΟΜΟΣ ΣΑΜΟΥ	1,451	1,562	1,506
ΝΟΜΟΣ ΣΕΡΡΩΝ	1,379	1,421	1,400
ΝΟΜΟΣ ΤΡΙΚΑΛΩΝ	1,377	1,450	1,414
ΝΟΜΟΣ ΦΘΙΩΤΙΔΟΣ	1,385	1,445	1,415
ΝΟΜΟΣ ΦΛΩΡΙΝΗΣ	1,381	1,426	1,404
ΝΟΜΟΣ ΦΩΚΙΔΟΣ	1,401	1,433	1,417
ΝΟΜΟΣ ΧΑΛΚΙΔΙΚΗΣ	1,378	1,432	1,405
ΝΟΜΟΣ ΧΑΝΙΩΝ	1,423	1,485	1,454
ΝΟΜΟΣ ΧΙΟΥ	1,365	1,436	1,401
<b>ΣΤΑΘΜΙΣΜΕΝΟΣ Μ.Ο.</b>	<b>1,376</b>	<b>1,453</b>	<b>1,414</b>

\* Μέσοι όροι ελάχιστων και μέγιστων τιμών χονδρικής όπως υποβάλλονται από τις εταιρείες εμπορίας στο Παρατηρητήριο Τιμών βάσει της ΚΥΑ 978/24-10-2011.

\*\* Η στάθμιση γίνεται βάσει των όγκων πωλήσεων ανά τύπο καυσίμου ανά νομό.

## 2. γ. Συγκριτικά στοιχεία με Ε.Ε.

Οι λιανικές τιμές αμόλυβδης βενζίνης με φόρους και προ φόρων στις 28 χώρες της Ε.Ε. για τις 15/05/2017 (τελευταία επίσημα στοιχεία) παρουσιάζονται συγκριτικά κατά φθίνουσα σειρά στα παρακάτω διαγράμματα:



Αναλυτικά στοιχεία για τις τιμές καυσίμων και τους φόρους στις 28 χώρες της Ε.Ε. παρουσιάζονται στην ιστοσελίδα της Ευρωπαϊκής Επιτροπής: \*Οι συγκρίσεις των τιμών μεταξύ των διαφόρων χωρών θα πρέπει να γίνονται με ιδιαίτερη προσοχή εξαιτίας των διαφορών στην ποιότητα των προϊόντων, στις πρακτικές μάρκετινγκ, στις δομές της αγοράς και στις καταναλωτικές συνήθειες που επικρατούν σε κάθε χώρα.

### 3. Πετρέλαιο Κίνησης (Biodiesel)

#### 3. α. Διαμόρφωση τιμής

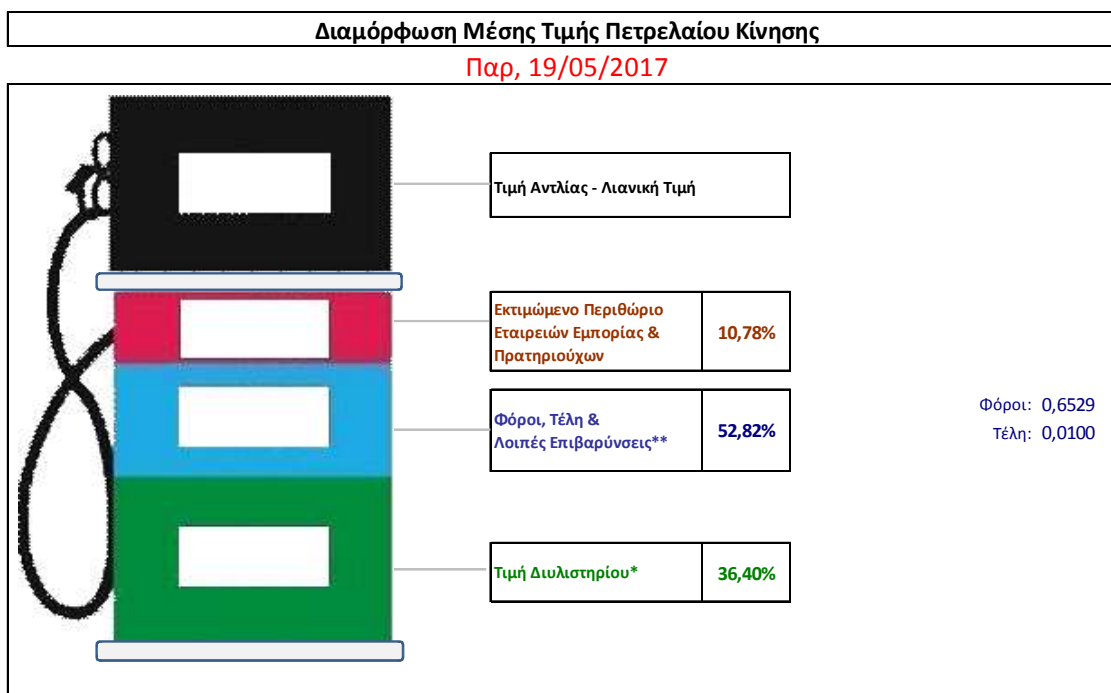
Η τιμή διυλιστηρίου του πετρελαίου κίνησης για την Πέμπτη 18/05/2017 διαμορφώθηκε στα 0,4568€ ανά λίτρο. Σε σχέση με την τιμή διυλιστηρίου της προηγούμενης εβδομάδας (11/05/2017) σημειώθηκε αύξηση κατά 0,0139 ανά λίτρο (1,39 λεπτά).

Οι φόροι, τα τέλη και οι λοιπές επιβαρύνσεις αντιστοιχούν σε 0,6629 € ανά λίτρο.

Η μέση τιμή λιανικής του πετρελαίου κίνησης για την Παρασκευή 19/05/2017 διαμορφώθηκε στα 1,2550 € ανά λίτρο. Σε σχέση με την τιμή της προηγούμενης εβδομάδας (12/05/2017) σημειώθηκε μείωση κατά 0,004 ανά λίτρο (0,4 λεπτά).

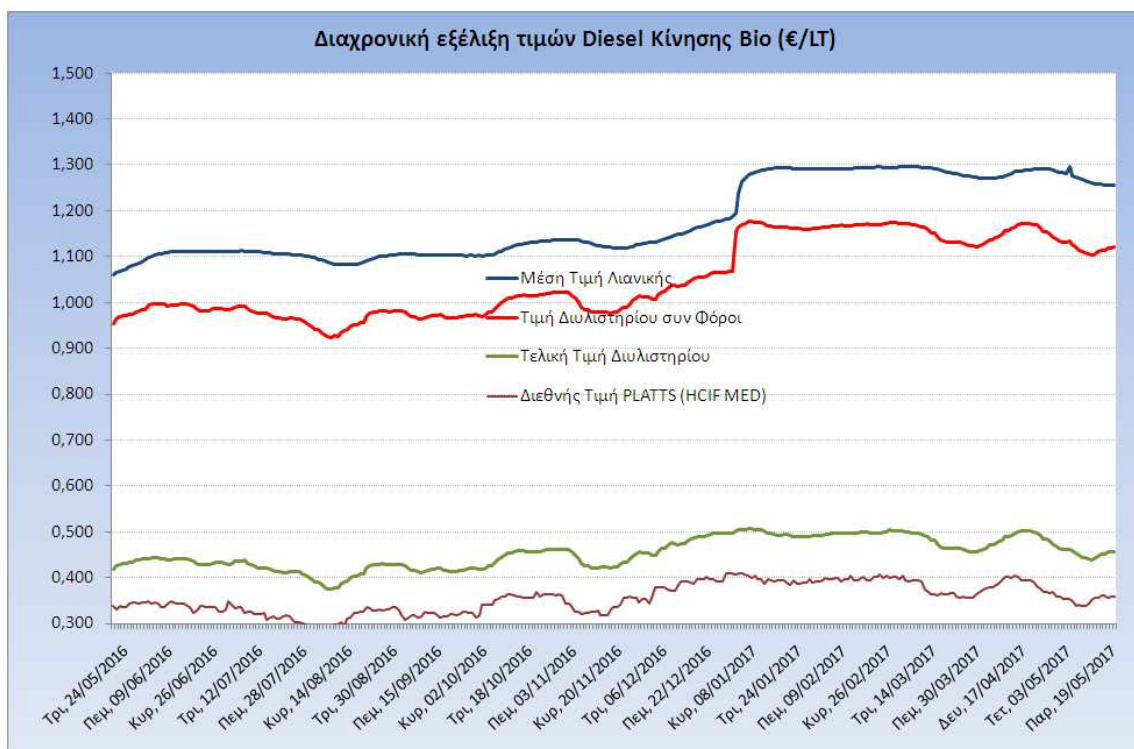
Το εκτιμώμενο περιθώριο των πρατηριούχων και των εταιρειών εμπορίας υπολογίζεται κατά μέσο όρο στα 0,1353€ ανά λίτρο (13,53 λεπτά).

Η τελική τιμή λιανικής διαμορφώνεται από την τιμή διυλιστηρίου κατά 36,40%, από τους φόρους σταθερούς και μεταβλητούς) κατά 52,82%, και από τα εκτιμώμενα περιθώρια των εταιρειών εμπορίας, των μεταφορέων υγρών καυσίμων και των πρατηρίων κατά 10,78% (βλ. παρακάτω πίνακα).



<b>* Τιμή διυλιστηρίου</b>	<b>0,4568</b>
-Τιμή διυλιστηρίου προηγούμενης ημέρας (Μέση Σταθμική Τιμή εκ των δύο εταιρειών διύλισης)	
-Στην τιμή διυλιστηρίου περιλαμβάνονται οι ειδικές υπηρεσίες (φορτωτικά)	
<b>** Τέλη</b>	<b>0,0100</b>
-Ανταποδοτικό τέλος ΡΑΕ: 0,21 € ανά χιλιόγραμμο λίτρα. (Απόφαση 101/2014 - ΦΕΚ 745/Β/26-03-2014)	
-Εισφορά «Ειδικού Λογαριασμού Πετρελαιοειδών»: 1,2% επί της τιμής διυλιστηρίου. (Ν. 3335/2005 - ΦΕΚ 95/Α/20-4-2005)	
-Ειδικό τέλος Δικαιωμάτων Εκτέλεσης Τελωνειακών Εργασιών (ΔΕΤΕ): 0,5% της αξίας του αθροίσματος της τιμής εκ διυλιστηρίου και του ΕΦΚ. (Ν. 2093/92 - ΦΕΚ 181/Α/25-11-92)	
<b>** Φόροι</b>	<b>0,6529</b>
-Ειδικός Φόρος Κατανάλωσης (ΕΦΚ): για το πετρέλαιο κίνησης - 410 € ανά κυβικό μέτρο ή 0,41 € ανά λίτρο. (Ν. 4389/2016 - ΦΕΚ Α' 94)	
-Φόρος Προστιθέμενης Αξίας (ΦΠΑ): 24% επί του συνόλου της τιμής διυλιστηρίου των μικτών ονομαστικών περιθωρίων κέρδους και των παραπάνω φορολογικών επιβαρύνσεων. (Ν. 2859/2000 όπως τροποποιήθηκε και ισχύει με το Ν. 4389/2016 (ΦΕΚ Α' 94)	

Η εξέλιξη των διεθνών τιμών Platts (HCIF/MED), των τιμών διυλιστηρίου και των τιμών λιανικής για το πετρέλαιο κίνησης, καθώς και των αντίστοιχων ενδεικτικών περιθωρίων εμπορίας για το διάστημα των τελευταίων 12 μηνών παρουσιάζονται στο ακόλουθο διάγραμμα:



### 3. β. Χονδρική Τιμή Πώλησης

Ο μέσος όρος της χονδρικής τιμής πώλησης του πετρελαίου κίνησης από τις εταιρείες εμπορίας πετρελαιοειδών για την Παρασκευή 19/05/2017 ήταν 1,138 € ανά λίτρο.

Αναλυτικά, οι μέσες κατώτατες και ανώτατες τιμές χονδρικής, καθώς και η μέση τιμή ανά νομό παρουσιάζονται στον επόμενο πίνακα:

#### Μέσες Τιμές Χονδρικής Πώλησης Πετρελαίου Κίνησης ανά Νομό Παρασκευή 19 ΜΑΪΟΥ 2017

ΝΟΜΟΣ	ΜΕΣΗ ΚΑΤΩΤΑΤΗ ΜΕ ΦΠΑ	ΜΕΣΗ ΑΝΩΤΑΤΗ ΜΕ ΦΠΑ	ΜΕΣΗ ΤΙΜΗ ΜΕ ΦΠΑ
ΝΟΜΟΣ ΑΙΤΩΛΙΑΣ ΚΑΙ ΑΚΑΡΝΑΝΙΑΣ	1,091	1,184	<b>1,138</b>
ΝΟΜΟΣ ΑΡΓΟΛΙΔΟΣ	1,115	1,167	<b>1,141</b>
ΝΟΜΟΣ ΑΡΚΑΔΙΑΣ	1,098	1,156	<b>1,127</b>
ΝΟΜΟΣ ΑΡΤΗΣ	1,106	1,145	<b>1,126</b>
ΝΟΜΟΣ ΑΤΤΙΚΗΣ	1,084	1,195	<b>1,139</b>
ΝΟΜΟΣ ΑΧΑΪΑΣ	1,088	1,165	<b>1,127</b>
ΝΟΜΟΣ ΒΟΙΩΤΙΑΣ	1,094	1,166	<b>1,130</b>
ΝΟΜΟΣ ΓΡΕΒΕΝΩΝ	1,125	1,147	<b>1,136</b>
ΝΟΜΟΣ ΔΡΑΜΑΣ	1,109	1,147	<b>1,128</b>
ΝΟΜΟΣ ΔΩΔΕΚΑΝΗΣΟΥ	1,101	1,213	<b>1,157</b>
ΝΟΜΟΣ ΕΒΡΟΥ	0,984	1,155	<b>1,069</b>



ΝΟΜΟΣ	ΜΕΣΗ ΚΑΤΩΤΑΤΗ ΜΕ ΦΠΑ	ΜΕΣΗ ΑΝΩΤΑΤΗ ΜΕ ΦΠΑ	ΜΕΣΗ ΤΙΜΗ ΜΕ ΦΠΑ
ΝΟΜΟΣ ΕΥΒΟΙΑΣ	1,094	1,206	<b>1,150</b>
ΝΟΜΟΣ ΕΥΡΥΤΑΝΙΑΣ	1,159	1,166	<b>1,163</b>
ΝΟΜΟΣ ΖΑΚΥΝΘΟΥ	1,106	1,182	<b>1,144</b>
ΝΟΜΟΣ ΗΛΕΙΑΣ	1,112	1,171	<b>1,142</b>
ΝΟΜΟΣ ΗΜΑΘΙΑΣ	1,094	1,154	<b>1,124</b>
ΝΟΜΟΣ ΗΡΑΚΛΕΙΟΥ	1,131	1,211	<b>1,171</b>
ΝΟΜΟΣ ΘΕΣΠΡΩΤΙΑΣ	1,097	1,165	<b>1,131</b>
ΝΟΜΟΣ ΘΕΣΣΑΛΟΝΙΚΗΣ	1,092	1,162	<b>1,127</b>
ΝΟΜΟΣ ΙΩΑΝΝΙΝΩΝ	1,097	1,174	<b>1,135</b>
ΝΟΜΟΣ ΚΑΒΑΛΑΣ	1,093	1,164	<b>1,129</b>
ΝΟΜΟΣ ΚΑΡΔΙΤΣΗΣ	1,109	1,174	<b>1,142</b>
ΝΟΜΟΣ ΚΑΣΤΟΡΙΑΣ	1,113	1,172	<b>1,142</b>
ΝΟΜΟΣ ΚΕΡΚΥΡΑΣ	1,115	1,184	<b>1,150</b>
ΝΟΜΟΣ ΚΕΦΑΛΛΗΝΙΑΣ	1,126	1,213	<b>1,170</b>
ΝΟΜΟΣ ΚΙΛΚΙΣ	1,098	1,123	<b>1,111</b>
ΝΟΜΟΣ ΚΟΖΑΝΗΣ	1,095	1,166	<b>1,130</b>
ΝΟΜΟΣ ΚΟΡΙΝΘΙΑΣ	1,096	1,169	<b>1,133</b>
ΝΟΜΟΣ ΚΥΚΛΑΔΩΝ	1,110	1,254	<b>1,182</b>
ΝΟΜΟΣ ΛΑΚΩΝΙΑΣ	1,107	1,162	<b>1,134</b>
ΝΟΜΟΣ ΛΑΡΙΣΗΣ	1,093	1,169	<b>1,131</b>
ΝΟΜΟΣ ΛΑΣΙΘΙΟΥ	1,151	1,190	<b>1,170</b>
ΝΟΜΟΣ ΛΕΣΒΟΥ	1,109	1,210	<b>1,160</b>
ΝΟΜΟΣ ΛΕΥΚΑΔΟΣ	1,106	1,163	<b>1,134</b>
ΝΟΜΟΣ ΜΑΓΝΗΣΙΑΣ	1,086	1,202	<b>1,144</b>
ΝΟΜΟΣ ΜΕΣΣΗΝΙΑΣ	1,123	1,193	<b>1,158</b>
ΝΟΜΟΣ ΞΑΝΘΗΣ	1,091	1,168	<b>1,129</b>
ΝΟΜΟΣ ΠΕΛΛΗΣ	1,099	1,151	<b>1,125</b>
ΝΟΜΟΣ ΠΙΕΡΙΑΣ	1,103	1,148	<b>1,125</b>
ΝΟΜΟΣ ΠΡΕΒΕΖΗΣ	1,120	1,162	<b>1,141</b>
ΝΟΜΟΣ ΡΕΘΥΜΝΗΣ	1,162	1,200	<b>1,181</b>
ΝΟΜΟΣ ΡΟΔΟΠΗΣ	1,098	1,159	<b>1,128</b>
ΝΟΜΟΣ ΣΑΜΟΥ	1,169	1,242	<b>1,205</b>
ΝΟΜΟΣ ΣΕΡΡΩΝ	1,104	1,139	<b>1,122</b>
ΝΟΜΟΣ ΤΡΙΚΑΛΩΝ	1,088	1,178	<b>1,133</b>
ΝΟΜΟΣ ΦΘΙΩΤΙΔΟΣ	1,098	1,153	<b>1,126</b>
ΝΟΜΟΣ ΦΛΩΡΙΝΗΣ	1,120	1,167	<b>1,143</b>
ΝΟΜΟΣ ΦΩΚΙΔΟΣ	1,121	1,165	<b>1,143</b>
ΝΟΜΟΣ ΧΑΛΚΙΔΙΚΗΣ	1,098	1,158	<b>1,128</b>
ΝΟΜΟΣ ΧΑΝΙΩΝ	1,135	1,194	<b>1,165</b>
ΝΟΜΟΣ ΧΙΟΥ	1,104	1,165	<b>1,134</b>
<b>ΣΤΑΘΜΙΣΜΕΝΟΣ Μ.Ο.</b>	<b>1,097</b>	<b>1,178</b>	<b>1,138</b>

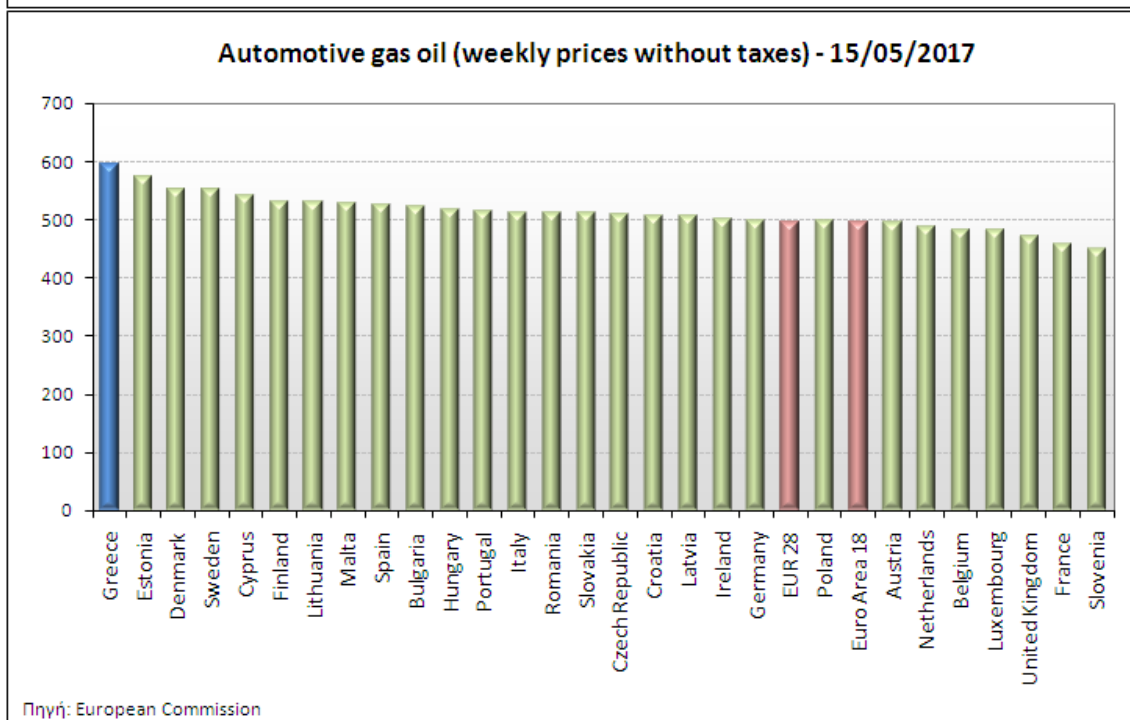
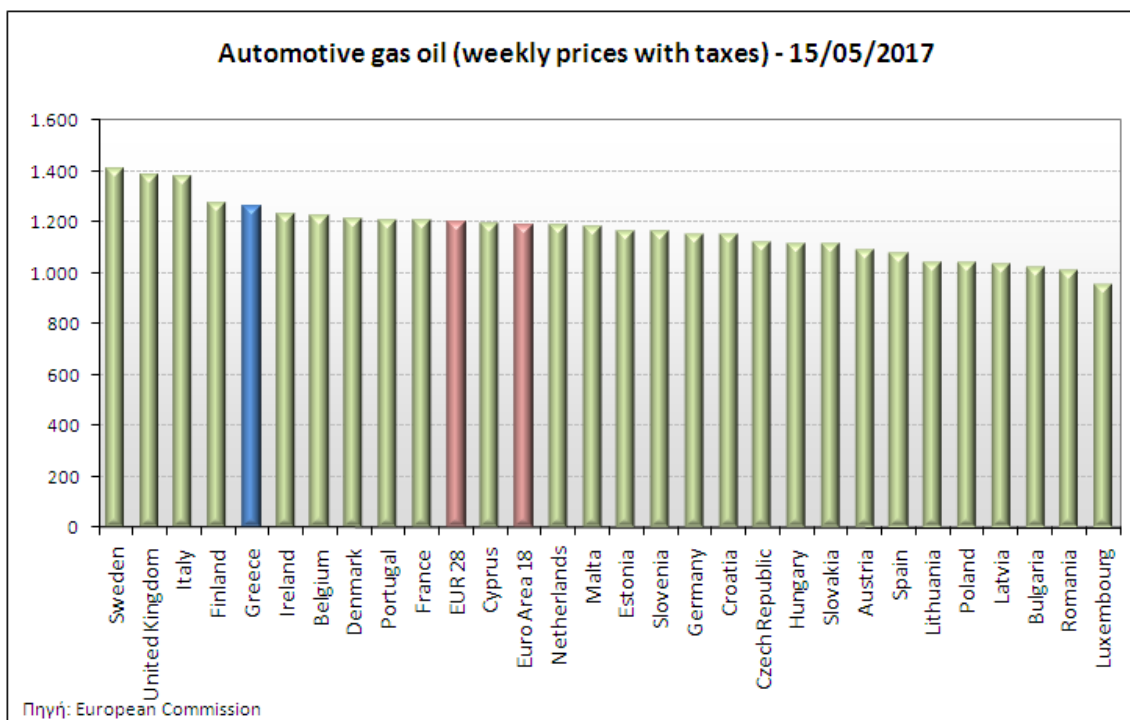
\* Μέσοι όροι ελάχιστων και μέγιστων τιμών χονδρικής όπως υποβάλλονται από τις εταιρείες εμπορίας στο Παρατηρητήριο Τιμών βάσει της ΚΥΑ 978/24-10-2011.

\*\* Η στάθμιση γίνεται βάσει των όγκων πωλήσεων ανά τύπο καυσίμου ανά νομό.

### 3. γ. Συγκριτικά στοιχεία με Ε.Ε.

Οι λιανικές τιμές πετρελαίου κίνησης με φόρους και προ φόρων στις 28 χώρες της Ε.Ε. για τις 15/05/2017 (τελευταία επίσημα στοιχεία) παρουσιάζονται συγκριτικά κατά φθίνουσα σειρά

Στα παρακάτω διαγράμματα:



Αναλυτικά στοιχεία για τις τιμές καυσίμων και τους φόρους στις 28 χώρες της Ε.Ε. παρουσιάζονται στην ιστοσελίδα της Ευρωπαϊκής Επιτροπής: [http://ec.europa.eu/energy/observatory/oil/bulletin\\_en.htm](http://ec.europa.eu/energy/observatory/oil/bulletin_en.htm)

\*Οι συγκρίσεις των τιμών μεταξύ των διαφόρων χωρών θα πρέπει να γίνονται με ιδιαίτερη προσοχή εξαιτίας των διαφορών στην ποιότητα των προϊόντων, στις πρακτικές μάρκετινγκ, στις δομές της αγοράς και στις καταναλωτικές συνήθειες που επικρατούν σε κάθε χώρα.