



ΓΕΝΙΚΗ ΓΡΑΜΜΑΤΕΙΑ ΕΜΠΟΡΙΟΥ & ΠΡΟΣΤΑΣΙΑΣ
ΚΑΤΑΝΑΛΩΤΗ
ΓΕΝΙΚΗ ΔΙΕΥΘΥΝΣΗ ΑΓΟΡΑΣ
ΔΙΕΥΘΥΝΣΗ ΕΛΕΓΧΩΝ & ΠΑΡΑΤΗΡΗΤΗΡΙΩΝ
ΤΜΗΜΑ ΠΑΡΑΤΗΡΗΤΗΡΙΩΝ ΤΙΜΩΝ

Αναρτητέο στο διαδίκτυο

Αθήνα : 24-04-2019

Αρ. Πρωτ.: 46184

ΕΒΔΟΜΑΔΙΑΙΟ ΔΕΛΤΙΟ ΕΠΙΣΚΟΠΗΣΗΣ ΤΙΜΩΝ ΚΑΥΣΙΜΩΝ

Παρασκευή, 19 ΑΠΡΙΛΙΟΥ 2019

1. Τιμές Παρατηρητηρίου Υγρών Καυσίμων

Οι λιανικές τιμές των υγρών καυσίμων (αμόλυβδη 95 οκτ., σούπερ αμόλυβδη 100 οκτ., σούπερ LRP, πετρέλαιο κίνησης, πετρέλαιο θέρμανσης και υγραέριο κίνησης) αναρτώνται αναλυτικά στην ιστοσελίδα του Παρατηρητηρίου Τιμών Υγρών Καυσίμων του Υπουργείου Οικονομίας και Ανάπτυξης www.fuelprices.gr, όπου παρουσιάζονται καθημερινά οι μέσες τιμές σε όλους τους Νομούς της χώρας.

Μέσες τιμές λιανικής πώλησης καυσίμων για όλη την Ελλάδα

Παρασκευή, 19 ΑΠΡΙΛΙΟΥ 2019

Προϊόν	Μέση Τιμή
Αμόλυβδη 95 οκτ.	1,637
Αμόλυβδη 100 οκτ.	1,820
Super	1,761
Diesel Κίνησης	1,402
Diesel Θέρμανσης Κατ'οίκον	1,074
Υγραέριο κίνησης (Autogas)	0,823

* Η μέση τιμή πανελλαδικά υπολογίζεται από τον σταθμισμένο μέσο όρο με βάση τους όγκους πωλήσεων έτους 2017 ανά τύπο καυσίμου ανά νομό.

** Δεν καταγράφεται κατανάλωση στο πετρέλαιο θέρμανσης για τη χρονική περίοδο 30/4 έως 15/10 κάθε έτους.

Στον παρακάτω πίνακα παρουσιάζονται οι μέσες τιμές λιανικής των υγρών καυσίμων ανά Νομό

Μέσες τιμές λιανικής πώλησης καυσίμων ανά νομό
Παρασκευή 19 ΑΠΡΙΛΙΟΥ 2019

ΝΟΜΟΣ	Αμόλυβδη 95 οκτ.	Αμόλυβδη 100 οκτ.	Super	Diesel Κίνησης	Diesel Θέρμανσης Κατ'οίκον	Υγραέριο κίνησης (Autogas)
ΝΟΜΟΣ ΑΤΤΙΚΗΣ	1,613	1,811	1,774	1,379	1,060	0,780
ΝΟΜΟΣ ΑΙΤΩΛΙΑΣ ΚΑΙ	1,656	1,848	1,798	1,419	1,108	0,868
ΝΟΜΟΣ ΑΡΓΟΛΙΔΟΣ	1,631	1,800	1,650	1,389	1,079	0,824
ΝΟΜΟΣ ΑΡΚΑΔΙΑΣ	1,652	1,837		1,419	1,083	0,837
ΝΟΜΟΣ ΑΡΤΗΣ	1,631	1,834		1,408	1,092	0,849
ΝΟΜΟΣ ΑΧΑΪΑΣ	1,641	1,836	1,784	1,419	1,078	0,839
ΝΟΜΟΣ ΒΟΙΩΤΙΑΣ	1,635	1,836		1,400	1,071	0,818
ΝΟΜΟΣ ΓΡΕΒΕΝΩΝ	1,676	1,878		1,424	1,105	0,832
ΝΟΜΟΣ ΔΡΑΜΑΣ	1,613	1,845		1,371	1,056	0,785
ΝΟΜΟΣ ΔΩΔΕΚΑΝΗΣΟΥ	1,747	1,930		1,499	1,111	0,898
ΝΟΜΟΣ ΕΒΡΟΥ	1,647	1,827		1,405	1,078	0,851
ΝΟΜΟΣ ΕΥΒΟΙΑΣ	1,642	1,810		1,411	1,079	0,825
ΝΟΜΟΣ ΕΥΡΥΤΑΝΙΑΣ	1,730	1,963		1,502	1,152	0,862
ΝΟΜΟΣ ΖΑΚΥΝΘΟΥ	1,662	1,838		1,419	1,080	0,922
ΝΟΜΟΣ ΗΛΕΙΑΣ	1,641	1,819		1,388	1,070	0,797
ΝΟΜΟΣ ΗΜΑΘΙΑΣ	1,613	1,781		1,383	1,065	0,781
ΝΟΜΟΣ ΗΡΑΚΛΕΙΟΥ	1,684	1,837		1,448	1,081	0,892
ΝΟΜΟΣ ΘΕΣΣΠΡΩΤΙΑΣ	1,670	1,862		1,432	1,139	0,861
ΝΟΜΟΣ ΘΕΣΣΑΛΟΝΙΚΗΣ	1,612	1,799		1,379	1,065	0,809
ΝΟΜΟΣ ΙΩΑΝΝΙΝΩΝ	1,633	1,850		1,412	1,076	0,830
ΝΟΜΟΣ ΚΑΒΑΛΑΣ	1,646	1,829		1,411	1,090	0,827
ΝΟΜΟΣ ΚΑΡΔΙΤΣΗΣ	1,633	1,851		1,404	1,081	0,809
ΝΟΜΟΣ ΚΑΣΤΟΡΙΑΣ	1,633	1,814		1,418	1,099	0,814
ΝΟΜΟΣ ΚΕΡΚΥΡΑΣ	1,672	1,854		1,444	1,141	0,965
ΝΟΜΟΣ ΚΕΦΑΛΛΗΝΙΑΣ	1,710	1,855		1,488	1,108	0,950
ΝΟΜΟΣ ΚΙΛΚΙΣ	1,613	1,826		1,383	1,063	0,822
ΝΟΜΟΣ ΚΟΖΑΝΗΣ	1,637	1,780		1,401	1,071	0,818
ΝΟΜΟΣ ΚΟΡΙΝΘΙΑΣ	1,627	1,800	1,755	1,398	1,063	0,814
ΝΟΜΟΣ ΚΥΚΛΑΔΩΝ	1,811	1,992		1,552	1,198	1,043
ΝΟΜΟΣ ΛΑΚΩΝΙΑΣ	1,650	1,835		1,418	1,088	0,841
ΝΟΜΟΣ ΛΑΡΙΣΗΣ	1,631	1,816	1,659	1,389	1,069	0,812
ΝΟΜΟΣ ΛΑΣΙΘΙΟΥ	1,698	1,873		1,450	1,151	0,906
ΝΟΜΟΣ ΛΕΣΒΟΥ	1,702	1,876		1,476	1,216	0,921
ΝΟΜΟΣ ΛΕΥΚΑΔΟΣ	1,656	1,828	1,650	1,414	1,106	0,837
ΝΟΜΟΣ ΜΑΓΝΗΣΙΑΣ	1,644	1,845		1,414	1,110	0,850
ΝΟΜΟΣ ΜΕΣΣΗΝΙΑΣ	1,657	1,832		1,403	1,104	0,847
ΝΟΜΟΣ ΞΑΝΘΗΣ	1,633	1,838		1,392	1,064	0,839
ΝΟΜΟΣ ΠΕΛΛΗΣ	1,625	1,768		1,378	1,056	0,801
ΝΟΜΟΣ ΠΙΕΡΙΑΣ	1,629	1,792		1,382	1,057	0,823
ΝΟΜΟΣ ΠΡΕΒΕΖΗΣ	1,627	1,779		1,398	1,059	0,795
ΝΟΜΟΣ ΡΕΘΥΜΝΗΣ	1,704	1,867		1,452	1,149	0,863
ΝΟΜΟΣ ΡΟΔΟΠΗΣ	1,626	1,787		1,402	1,058	0,830
ΝΟΜΟΣ ΣΑΜΟΥ	1,721	1,906		1,484	1,199	0,898
ΝΟΜΟΣ ΣΕΡΡΩΝ	1,625	1,770		1,372	1,063	0,825
ΝΟΜΟΣ ΤΡΙΚΑΛΩΝ	1,636	1,755		1,405	1,061	0,810
ΝΟΜΟΣ ΦΘΙΩΤΙΔΟΣ	1,646	1,849	1,744	1,407	1,093	0,852
ΝΟΜΟΣ ΦΛΩΡΙΝΗΣ	1,618	1,775		1,411	1,088	0,849
ΝΟΜΟΣ ΦΩΚΙΔΟΣ	1,681	1,858		1,452	1,129	0,882
ΝΟΜΟΣ ΧΑΛΚΙΔΙΚΗΣ	1,646	1,815		1,406	1,073	0,827
ΝΟΜΟΣ ΧΑΝΙΩΝ	1,679	1,882		1,446	1,098	0,892
ΝΟΜΟΣ ΧΙΟΥ	1,674	1,882		1,441	1,084	1,049

2.Απλή Αμόλυβδη Βενζίνη 95 οκτανίων¹

2. α. Διαμόρφωση τιμής

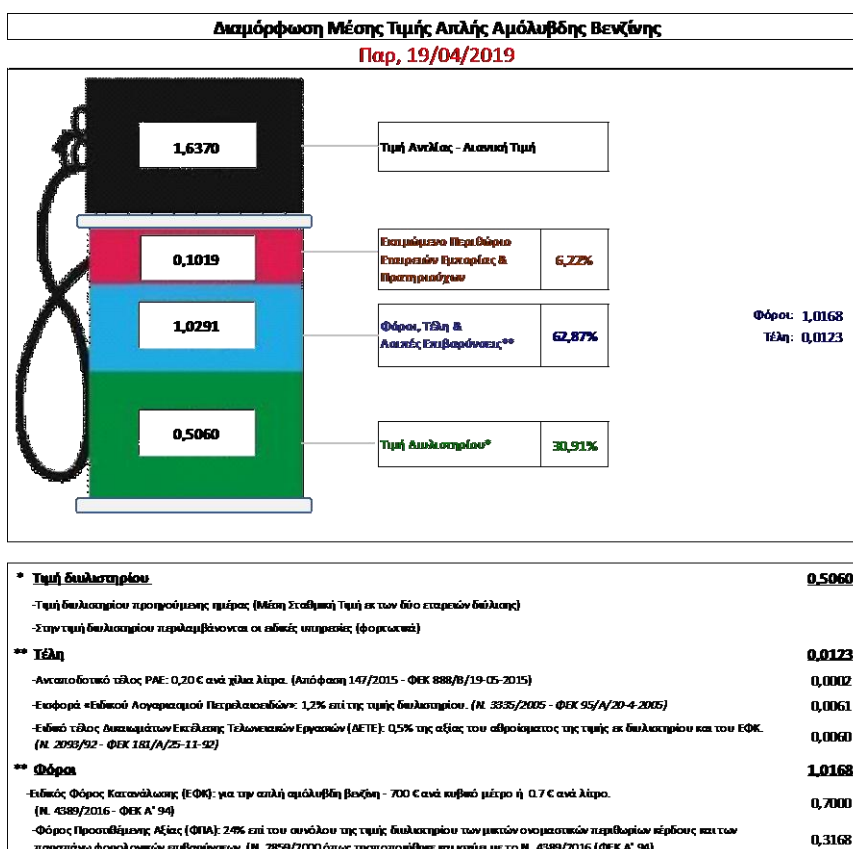
Η τιμή διυλιστηρίου της απλής αμόλυβδης βενζίνης 95 οκτανίων για την Πέμπτη 18/04/2019 διαμορφώθηκε στα 0,5060 € ανά λίτρο. Σε σχέση με την τιμή διυλιστηρίου της προηγούμενης εβδομάδας (11/04/2019) σημειώθηκε αύξηση κατά 0,0029 Ευρώ ανά λίτρο (0,29 λεπτά).

Οι φόροι, τα τέλη και οι λοιπές επιβαρύνσεις αντιστοιχούν σε 1,0291 € ανά λίτρο.

Η μέση τιμή λιανικής της απλής αμόλυβδης βενζίνης 95 οκτανίων για την Παρασκευή 19/04/2019 διαμορφώθηκε στα 1,6370 € ανά λίτρο. Σε σχέση με την τιμή της προηγούμενης εβδομάδας (12/04/2019) σημειώθηκε αύξηση κατά 0,012 Ευρώ ανά λίτρο (1,2 λεπτά).

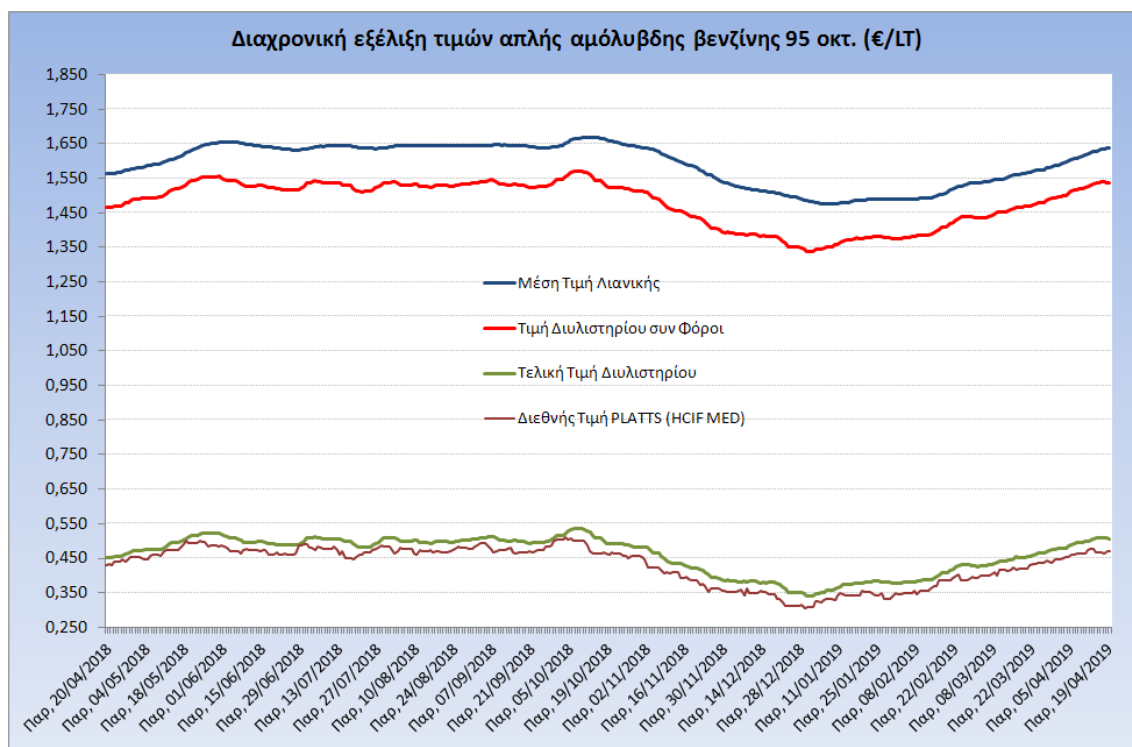
Το εκτιμώμενο περιθώριο των πρατηριούχων και των εταιρειών εμπορίας υπολογίζεται κατά μέσο όρο στα 0,1019 ανά λίτρο (10,2 λεπτά).

Η τελική τιμή λιανικής διαμορφώνεται από την τιμή διυλιστηρίου κατά 30,91 %, από τους φόρους (σταθερούς και μεταβλητούς) κατά 62,87%, και από τα εκτιμώμενα περιθώρια των εταιρειών εμπορίας, των μεταφορέων υγρών καυσίμων και των πρατηρίων κατά 6,22% (βλ. παρακάτω πίνακα).



¹ Σημειώνεται ότι σύμφωνα με το αρ. 29, του Ν. 4546/2018 (ΦΕΚ Α' 101), από 1/1/2019 η βενζίνη που καταναλώνεται εγχώρια για χρήση στις μεταφορές αναμειγνύεται υποχρεωτικά είτε με αυτούσια βιοαιθανολή είτε με βιοαιθέρες που παράγονται από αλκοόλες βιολογικής προέλευσης. Η συμμετοχή της αυτούσιας βιοαιθανόλης και της αλκοόλης βιολογικής προέλευσης που χρησιμοποιείται για την παραγωγή βιοαιθέρων επί του ενεργειακού περιεχομένου του τελικού μείγματος βενζίνης ορίζεται σε ποσοστό 1% για το έτος 2019 και 3,3% για τα έτη από το 2020 και μετά.

Η εξέλιξη των διεθνών τιμών Platts (HCIF/MED), των τιμών διυλιστηρίου και των τιμών λιανικής της απλής αμόλυβδης βενζίνης 95 οκτ., καθώς και των αντίστοιχων ενδεικτικών περιθωρίων εμπορίας για το διάστημα των τελευταίων 12 μηνών παρουσιάζονται στο ακόλουθο διάγραμμα:



2. β. Χονδρική Τιμή Πώλησης

Αναλυτικά, οι μέσες κατώτατες και ανώτατες τιμές χονδρικής, καθώς και η διάμεσος τιμή ανά νομό παρουσιάζονται στον επόμενο πίνακα:

Τιμές Χονδρικής Πώλησης Απλής Αμόλυβδης Βενζίνης ανά Νομό Παρασκευή, 19 ΑΠΡΙΛΙΟΥ 2019

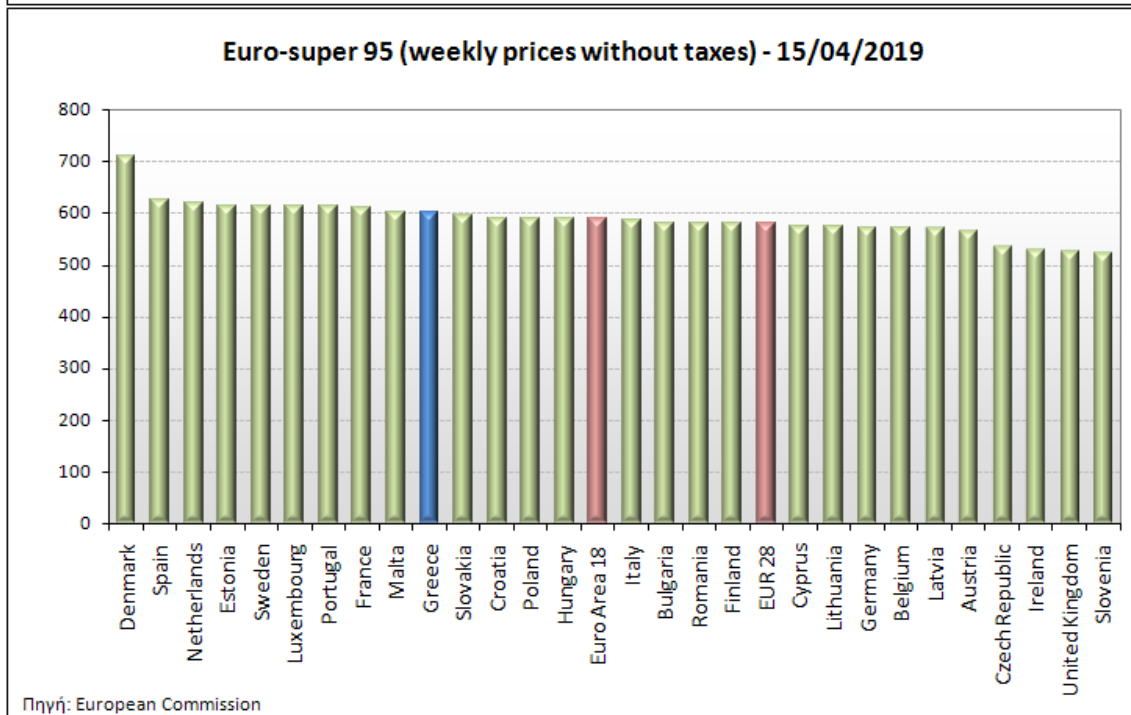
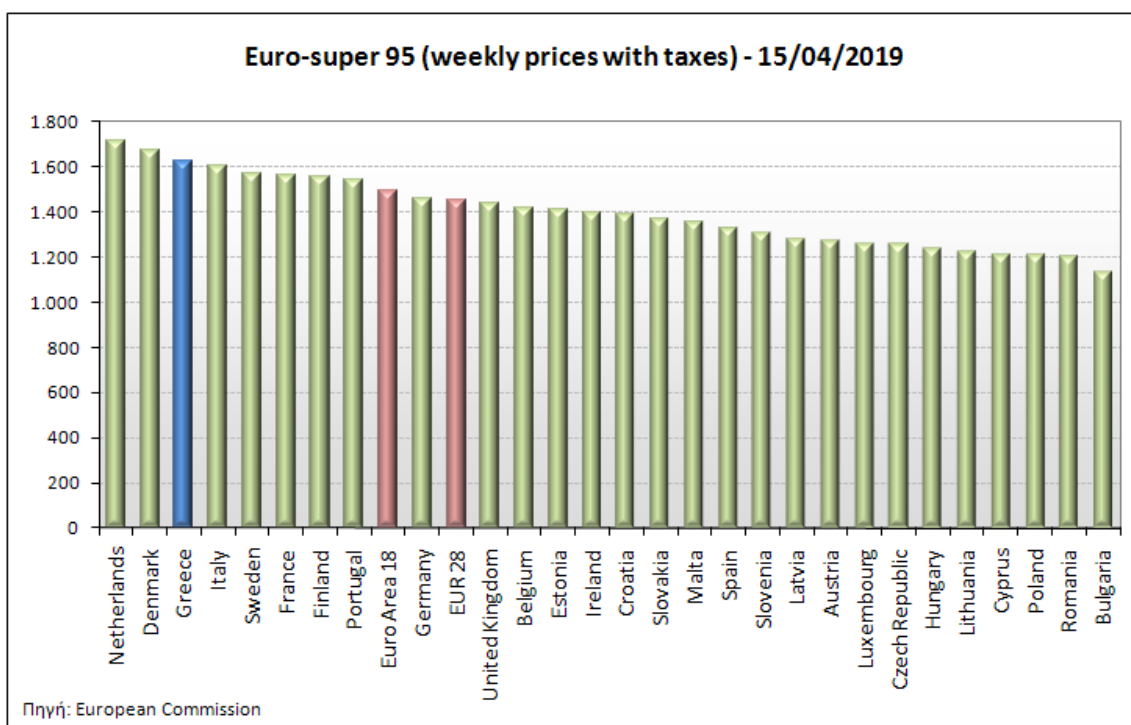
ΝΟΜΟΣ	ΜΕΣΗ ΚΑΤΩΤΑΤΗ ΜΕ ΦΠΑ	ΜΕΣΗ ΑΝΩΤΑΤΗ ΜΕ ΦΠΑ	ΔΙΑΜΕΣΟΣ ΤΙΜΗ
ΝΟΜΟΣ ΑΙΤΩΛΙΑΣ ΚΑΙ ΑΚΑΡΝΑΝΙΑΣ	1,527	1,589	1,558
ΝΟΜΟΣ ΑΡΓΟΛΙΔΟΣ	1,538	1,597	1,567
ΝΟΜΟΣ ΑΡΚΑΔΙΑΣ	1,532	1,582	1,557
ΝΟΜΟΣ ΑΡΤΗΣ	1,534	1,572	1,553
ΝΟΜΟΣ ΑΤΤΙΚΗΣ	1,523	1,638	1,581
ΝΟΜΟΣ ΑΧΑΪΑΣ	1,530	1,575	1,553
ΝΟΜΟΣ ΒΟΙΩΤΙΑΣ	1,526	1,584	1,555
ΝΟΜΟΣ ΓΡΕΒΕΝΩΝ	1,554	1,572	1,563
ΝΟΜΟΣ ΔΡΑΜΑΣ	1,557	1,581	1,569
ΝΟΜΟΣ ΔΩΔΕΚΑΝΗΣΟΥ	1,573	1,693	1,633
ΝΟΜΟΣ ΕΒΡΟΥ	1,533	1,591	1,562
ΝΟΜΟΣ ΕΥΒΟΙΑΣ	1,525	1,611	1,568
ΝΟΜΟΣ ΕΥΡΥΤΑΝΙΑΣ	1,597	1,604	1,601
ΝΟΜΟΣ ΖΑΚΥΝΘΟΥ	1,534	1,580	1,557

ΝΟΜΟΣ	ΜΕΣΗ ΚΑΤΩΤΑΤΗ ΜΕ ΦΠΑ	ΜΕΣΗ ΑΝΩΤΑΤΗ ΜΕ ΦΠΑ	ΔΙΑΜΕΣΟΣ ΤΙΜΗ
ΝΟΜΟΣ ΗΛΕΙΑΣ	1,545	1,622	1,583
ΝΟΜΟΣ ΗΜΑΘΙΑΣ	1,527	1,562	1,545
ΝΟΜΟΣ ΗΡΑΚΛΕΙΟΥ	1,562	1,636	1,599
ΝΟΜΟΣ ΘΕΣΠΡΩΤΙΑΣ	1,542	1,607	1,574
ΝΟΜΟΣ ΘΕΣΣΑΛΟΝΙΚΗΣ	1,547	1,586	1,567
ΝΟΜΟΣ ΙΩΑΝΝΙΝΩΝ	1,524	1,581	1,552
ΝΟΜΟΣ ΚΑΒΑΛΑΣ	1,528	1,581	1,554
ΝΟΜΟΣ ΚΑΡΔΙΤΣΗΣ	1,537	1,594	1,566
ΝΟΜΟΣ ΚΑΣΤΟΡΙΑΣ	1,538	1,575	1,556
ΝΟΜΟΣ ΚΕΡΚΥΡΑΣ	1,542	1,601	1,572
ΝΟΜΟΣ ΚΕΦΑΛΛΗΝΙΑΣ	1,573	1,628	1,601
ΝΟΜΟΣ ΚΙΛΚΙΣ	1,539	1,556	1,548
ΝΟΜΟΣ ΚΟΖΑΝΗΣ	1,528	1,580	1,554
ΝΟΜΟΣ ΚΟΡΙΝΘΙΑΣ	1,532	1,600	1,566
ΝΟΜΟΣ ΚΥΚΛΑΔΩΝ	1,620	1,757	1,688
ΝΟΜΟΣ ΛΑΚΩΝΙΑΣ	1,544	1,590	1,567
ΝΟΜΟΣ ΛΑΡΙΣΗΣ	1,539	1,586	1,562
ΝΟΜΟΣ ΛΑΣΙΘΙΟΥ	1,576	1,613	1,594
ΝΟΜΟΣ ΛΕΣΒΟΥ	1,544	1,622	1,583
ΝΟΜΟΣ ΛΕΥΚΑΔΟΣ	1,554	1,584	1,569
ΝΟΜΟΣ ΜΑΓΝΗΣΙΑΣ	1,524	1,634	1,579
ΝΟΜΟΣ ΜΕΣΣΗΝΙΑΣ	1,536	1,639	1,587
ΝΟΜΟΣ ΞΑΝΘΗΣ	1,534	1,568	1,551
ΝΟΜΟΣ ΠΕΛΛΗΣ	1,556	1,597	1,577
ΝΟΜΟΣ ΠΙΕΡΙΑΣ	1,561	1,598	1,579
ΝΟΜΟΣ ΠΡΕΒΕΖΗΣ	1,544	1,583	1,563
ΝΟΜΟΣ ΡΕΘΥΜΝΗΣ	1,582	1,621	1,601
ΝΟΜΟΣ ΡΟΔΟΠΗΣ	1,535	1,577	1,556
ΝΟΜΟΣ ΣΑΜΟΥ	1,540	1,636	1,588
ΝΟΜΟΣ ΣΕΡΡΩΝ	1,560	1,585	1,572
ΝΟΜΟΣ ΤΡΙΚΑΛΩΝ	1,543	1,583	1,563
ΝΟΜΟΣ ΦΘΙΩΤΙΔΟΣ	1,537	1,586	1,562
ΝΟΜΟΣ ΦΛΩΡΙΝΗΣ	1,540	1,563	1,552
ΝΟΜΟΣ ΦΩΚΙΔΟΣ	1,568	1,600	1,584
ΝΟΜΟΣ ΧΑΛΚΙΔΙΚΗΣ	1,534	1,582	1,558
ΝΟΜΟΣ ΧΑΝΙΩΝ	1,560	1,630	1,595
ΝΟΜΟΣ ΧΙΟΥ	1,509	1,586	1,548
ΣΤΑΘΜΙΣΜΕΝΟΣ Μ.Ο.*	1,537	1,616	1,577

* Μέσοι όροι ελάχιστων και μέγιστων τιμών χονδρικής όπως υποβάλλονται από τις εταιρείες εμπορίας στο Παρατηρητήριο Τιμών βάσει της ΚΥΑ 978/24-10-2011.
Η στάθμιση γίνεται βάσει των όγκων πωλήσεων έτους 2017 ανά τύπο καυσίμου και ανά νομό.

2. γ. Συγκριτικά στοιχεία με Ε.Ε.

Οι λιανικές τιμές αμόλυβδης βενζίνης με φόρους και προ φόρων στις 28 χώρες της Ε.Ε. για τις 15/04/2019 (τελευταία επίσημα στοιχεία) παρουσιάζονται συγκριτικά κατά φθίνουσα σειρά στα παρακάτω διαγράμματα:



Αναλυτικά στοιχεία για τις τιμές καυσίμων και τους φόρους στις 28 χώρες της Ε.Ε. παρουσιάζονται στην ιστοσελίδα της Ευρωπαϊκής Επιτροπής: http://ec.europa.eu/energy/observatory/oil/bulletin_en.htm

*Οι συγκρίσεις των τιμών μεταξύ των διαφόρων χωρών θα πρέπει να γίνονται με ιδιαίτερη προσοχή εξαιτίας των διαφορών στην ποιότητα των προϊόντων, στις πρακτικές μάρκετινγκ, στις δομές της αγοράς και στις καταναλωτικές συνήθειες που επικρατούν σε κάθε χώρα.

3. Πετρέλαιο Κίνησης (Biodiesel)

3. α. Διαμόρφωση τιμής

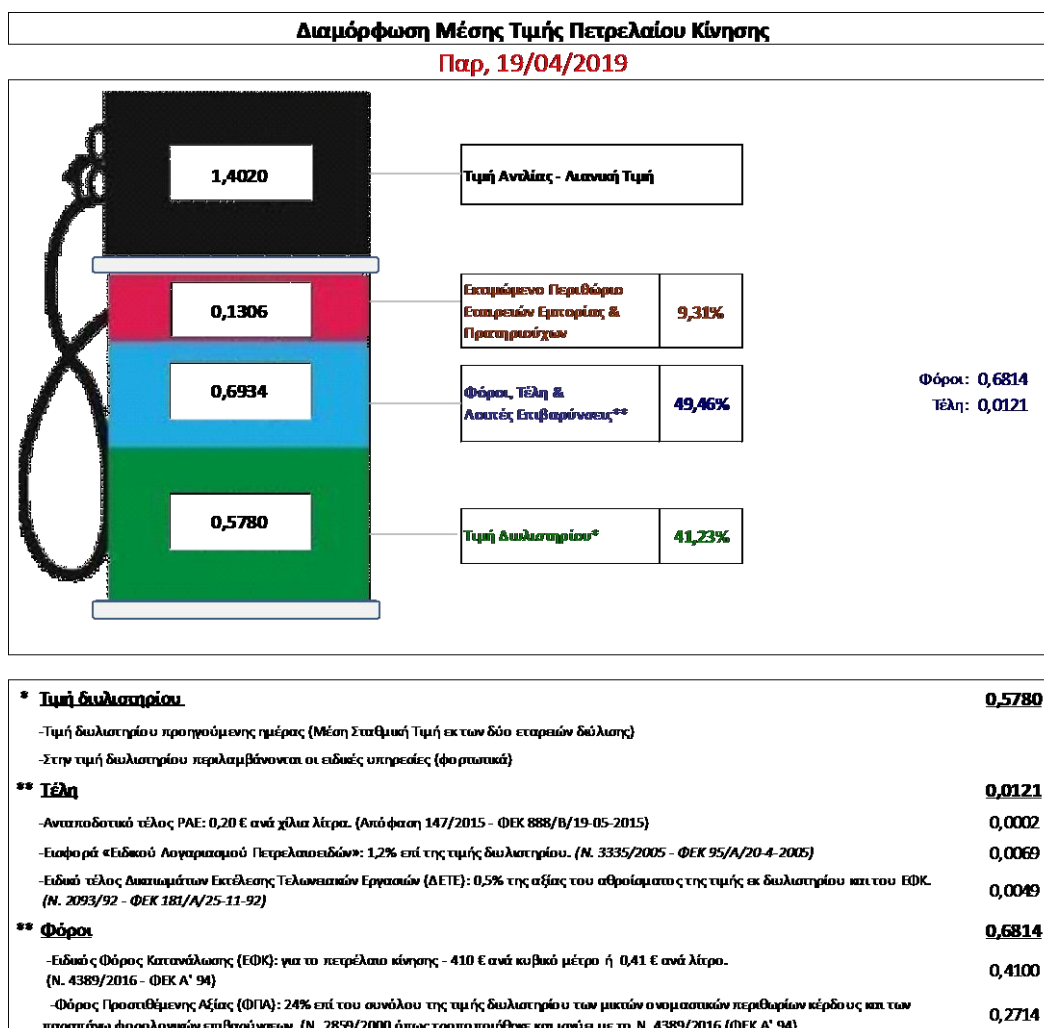
Η τιμή διυλιστηρίου του πετρελαίου κίνησης για την Πέμπτη 18/04/2019 διαμορφώθηκε στα 0,5780€ ανά λίτρο. Σε σχέση με την τιμή διυλιστηρίου της προηγούμενης εβδομάδας (11/04/2019) σημειώθηκε αύξηση κατά 0,0047€ ανά λίτρο (0,47 λεπτά).

Οι φόροι, τα τέλη και οι λοιπές επιβαρύνσεις αντιστοιχούν σε 0,6934 € ανά λίτρο.

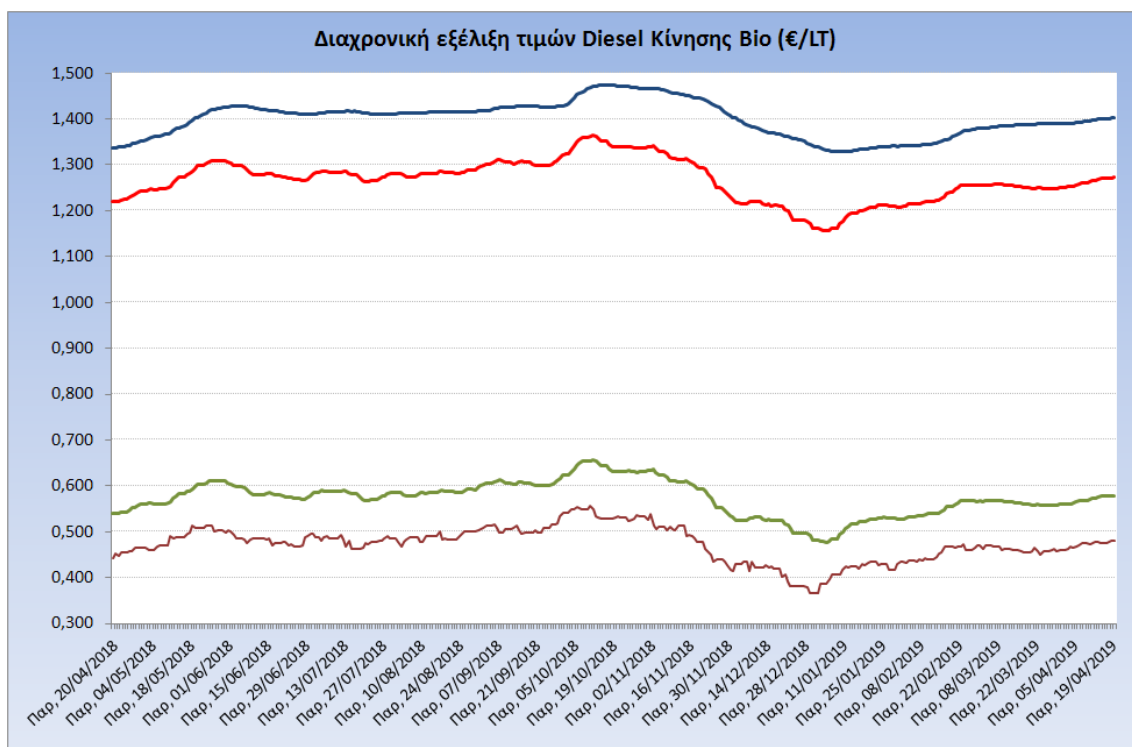
Η μέση τιμή λιανικής του πετρελαίου κίνησης για την Παρασκευή 19/04/2019 διαμορφώθηκε στα 1,4020€ ανά λίτρο. Σε σχέση με την τιμή της προηγούμενης εβδομάδας (12/04/2019) σημειώθηκε αύξηση κατά 0,004€ ανά λίτρο (0,4 λεπτά).

Το εκτιμώμενο περιθώριο των πρατηριούχων και των εταιρειών εμπορίας υπολογίζεται κατά μέσο όρο στα 0,1306€ ανά λίτρο (13,06 λεπτά).

Η τελική τιμή λιανικής διαμορφώνεται από την τιμή διυλιστηρίου κατά 41,23%, από τους φόρους σταθερούς και μεταβλητούς) κατά 49,46%, και από τα εκτιμώμενα περιθώρια των εταιρειών εμπορίας, των μεταφορέων υγρών καυσίμων και των πρατηρίων κατά 9,31% (βλ. παρακάτω πίνακα).



Η εξέλιξη των διεθνών τιμών Platts (HCIF/MED), των τιμών διυλιστηρίου και των τιμών λιανικής για το πετρέλαιο κίνησης, καθώς και των αντίστοιχων ενδεικτικών περιθωρίων εμπορίας για το διάστημα των τελευταίων 12 μηνών παρουσιάζονται στο ακόλουθο διάγραμμα:



3. β. Χονδρική Τιμή Πώλησης

Αναλυτικά, οι μέσες κατώτατες και ανώτατες τιμές χονδρικής, καθώς και η διάμεσος τιμή ανά νομό παρουσιάζονται στον επόμενο πίνακα:

**Τιμές Χονδρικής Πώλησης Πετρελαίου Κίνησης ανά Νομό
Παρασκευή 19 ΑΠΡΙΛΙΟΥ 2019**

ΝΟΜΟΣ	ΜΕΣΗ ΚΑΤΩΤΑΤΗ ΜΕ ΦΠΑ	ΜΕΣΗ ΑΝΩΤΑΤΗ ΜΕ ΦΠΑ	ΔΙΑΜΕΣΟΣ ΤΙΜΗ
ΝΟΜΟΣ ΑΙΤΩΛΙΑΣ ΚΑΙ ΑΚΑΡΝΑΝΙΑΣ	1,263	1,324	1,293
ΝΟΜΟΣ ΑΡΓΟΛΙΔΟΣ	1,271	1,347	1,309
ΝΟΜΟΣ ΑΡΚΑΔΙΑΣ	1,262	1,315	1,288
ΝΟΜΟΣ ΑΡΤΗΣ	1,267	1,308	1,288
ΝΟΜΟΣ ΑΤΤΙΚΗΣ	1,256	1,369	1,312
ΝΟΜΟΣ ΑΧΑΪΑΣ	1,259	1,312	1,286
ΝΟΜΟΣ ΒΟΙΩΤΙΑΣ	1,258	1,335	1,297
ΝΟΜΟΣ ΓΡΕΒΕΝΩΝ	1,288	1,312	1,300
ΝΟΜΟΣ ΔΡΑΜΑΣ	1,289	1,325	1,307
ΝΟΜΟΣ ΔΩΔΕΚΑΝΗΣΟΥ	1,309	1,425	1,367
ΝΟΜΟΣ ΕΒΡΟΥ	1,267	1,329	1,298
ΝΟΜΟΣ ΕΥΒΟΙΑΣ	1,257	1,348	1,303
ΝΟΜΟΣ ΕΥΡΥΤΑΝΙΑΣ	1,324	1,335	1,329

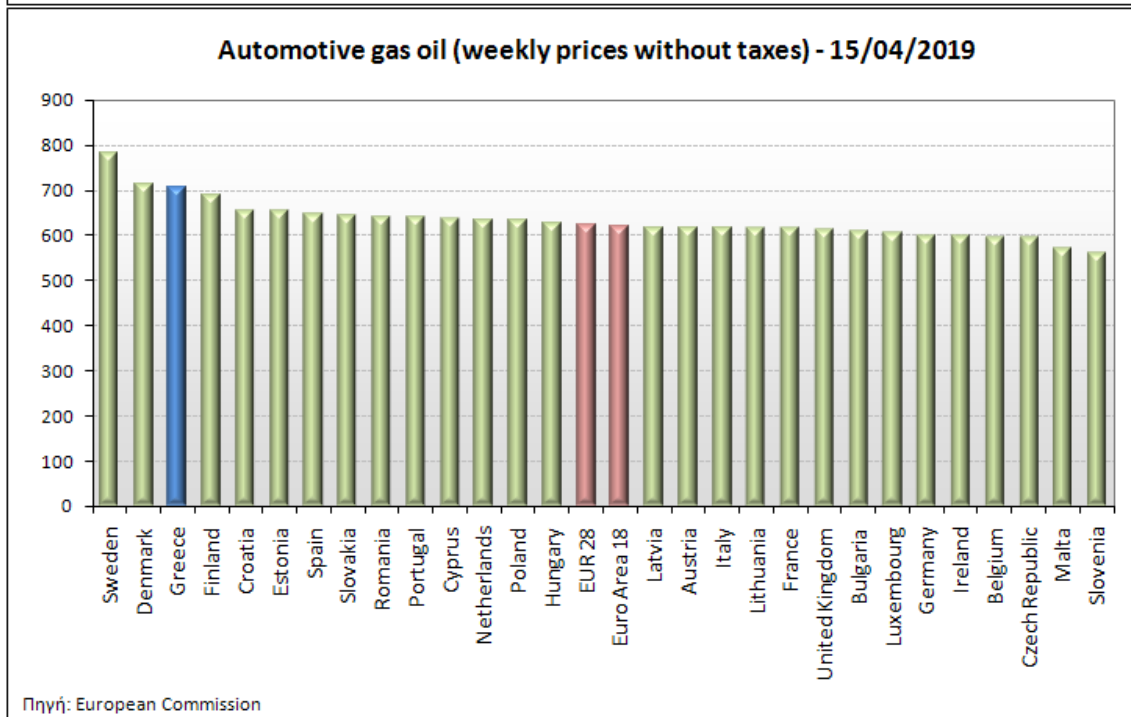
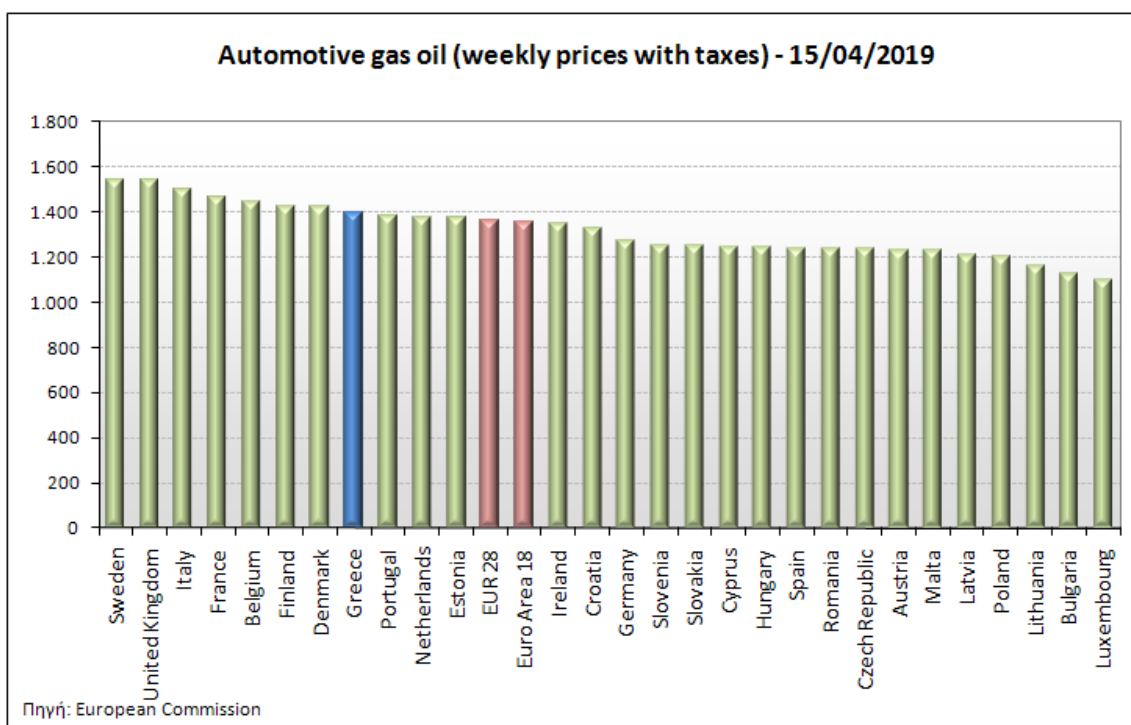
ΝΟΜΟΣ	ΜΕΣΗ ΚΑΤΩΤΑΤΗ ΜΕ ΦΠΑ	ΜΕΣΗ ΑΝΩΤΑΤΗ ΜΕ ΦΠΑ	ΔΙΑΜΕΣΟΣ ΤΙΜΗ
ΝΟΜΟΣ ΖΑΚΥΝΘΟΥ	1,263	1,314	1,288
ΝΟΜΟΣ ΗΛΕΙΑΣ	1,275	1,344	1,310
ΝΟΜΟΣ ΗΜΑΘΙΑΣ	1,256	1,302	1,279
ΝΟΜΟΣ ΗΡΑΚΛΕΙΟΥ	1,290	1,365	1,328
ΝΟΜΟΣ ΘΕΣΣΠΡΩΤΙΑΣ	1,273	1,341	1,307
ΝΟΜΟΣ ΘΕΣΣΑΛΟΝΙΚΗΣ	1,278	1,319	1,299
ΝΟΜΟΣ ΙΩΑΝΝΙΝΩΝ	1,257	1,345	1,301
ΝΟΜΟΣ ΚΑΒΑΛΑΣ	1,261	1,316	1,289
ΝΟΜΟΣ ΚΑΡΔΙΤΣΗΣ	1,271	1,334	1,302
ΝΟΜΟΣ ΚΑΣΤΟΡΙΑΣ	1,271	1,328	1,300
ΝΟΜΟΣ ΚΕΡΚΥΡΑΣ	1,278	1,345	1,312
ΝΟΜΟΣ ΚΕΦΑΛΛΗΝΙΑΣ	1,305	1,364	1,335
ΝΟΜΟΣ ΚΙΛΚΙΣ	1,268	1,285	1,276
ΝΟΜΟΣ ΚΟΖΑΝΗΣ	1,262	1,314	1,288
ΝΟΜΟΣ ΚΟΡΙΝΘΙΑΣ	1,264	1,346	1,305
ΝΟΜΟΣ ΚΥΚΛΑΔΩΝ	1,353	1,478	1,415
ΝΟΜΟΣ ΛΑΚΩΝΙΑΣ	1,279	1,330	1,304
ΝΟΜΟΣ ΛΑΡΙΣΗΣ	1,263	1,323	1,293
ΝΟΜΟΣ ΛΑΣΙΘΙΟΥ	1,311	1,347	1,329
ΝΟΜΟΣ ΛΕΣΒΟΥ	1,286	1,370	1,328
ΝΟΜΟΣ ΛΕΥΚΑΔΟΣ	1,284	1,325	1,304
ΝΟΜΟΣ ΜΑΓΝΗΣΙΑΣ	1,256	1,369	1,312
ΝΟΜΟΣ ΜΕΣΣΗΝΙΑΣ	1,268	1,375	1,321
ΝΟΜΟΣ ΞΑΝΘΗΣ	1,266	1,304	1,285
ΝΟΜΟΣ ΠΕΛΛΗΣ	1,287	1,333	1,310
ΝΟΜΟΣ ΠΙΕΡΙΑΣ	1,290	1,325	1,307
ΝΟΜΟΣ ΠΡΕΒΕΖΗΣ	1,275	1,312	1,293
ΝΟΜΟΣ ΡΕΘΥΜΝΗΣ	1,312	1,357	1,335
ΝΟΜΟΣ ΡΟΔΟΠΗΣ	1,263	1,318	1,290
ΝΟΜΟΣ ΣΑΜΟΥ	1,285	1,365	1,325
ΝΟΜΟΣ ΣΕΡΡΩΝ	1,287	1,317	1,302
ΝΟΜΟΣ ΤΡΙΚΑΛΩΝ	1,274	1,318	1,296
ΝΟΜΟΣ ΦΘΙΩΤΙΔΟΣ	1,268	1,330	1,299
ΝΟΜΟΣ ΦΛΩΡΙΝΗΣ	1,270	1,312	1,291
ΝΟΜΟΣ ΦΩΚΙΔΟΣ	1,300	1,338	1,319
ΝΟΜΟΣ ΧΑΛΚΙΔΙΚΗΣ	1,263	1,334	1,299
ΝΟΜΟΣ ΧΑΝΙΩΝ	1,298	1,362	1,330
ΝΟΜΟΣ ΧΙΟΥ	1,258	1,352	1,305
ΣΤΑΘΜΙΣΜΕΝΟΣ Μ.Ο.*	1,270	1,343	1,306

* Μέσοι όροι ελάχιστων και μέγιστων τιμών χονδρικής όπως υποβάλλονται από τις εταιρείες εμπορίας στο Παρατηρητήριο Τιμών βάσει της ΚΥΑ 978/24-10-2011.

Η στάθμιση γίνεται βάσει των όγκων πωλήσεων έτους 2017 ανά τύπο καυσίμου και ανά νομό.

3. γ. Συγκριτικά στοιχεία με Ε.Ε.

Οι λιανικές τιμές πετρελαίου κίνησης με φόρους και προ φόρων στις 28 χώρες της Ε.Ε. για τις 15/04/2019 (τελευταία επίσημα στοιχεία) παρουσιάζονται συγκριτικά κατά φθίνουσα σειρά στα παρακάτω διαγράμματα:



Αναλυτικά στοιχεία για τις τιμές καυσίμων και τους φόρους στις 28 χώρες της Ε.Ε. παρουσιάζονται στην ιστοσελίδα της Ευρωπαϊκής Επιτροπής: http://ec.europa.eu/energy/observatory/oil/bulletin_en.htm

*Οι συγκρίσεις των τιμών μεταξύ των διαφόρων χωρών θα πρέπει να γίνονται με ιδιαίτερη προσοχή εξαιτίας των διαφορών στην ποιότητα των προϊόντων, στις πρακτικές μάρκετινγκ, στις δομές της αγοράς και στις καταναλωτικές συνήθειες που επικρατούν σε κάθε χώρα.

4. Πετρέλαιο Θέρμανσης (Κατ' οίκον)

4. α. Διαμόρφωση τιμής

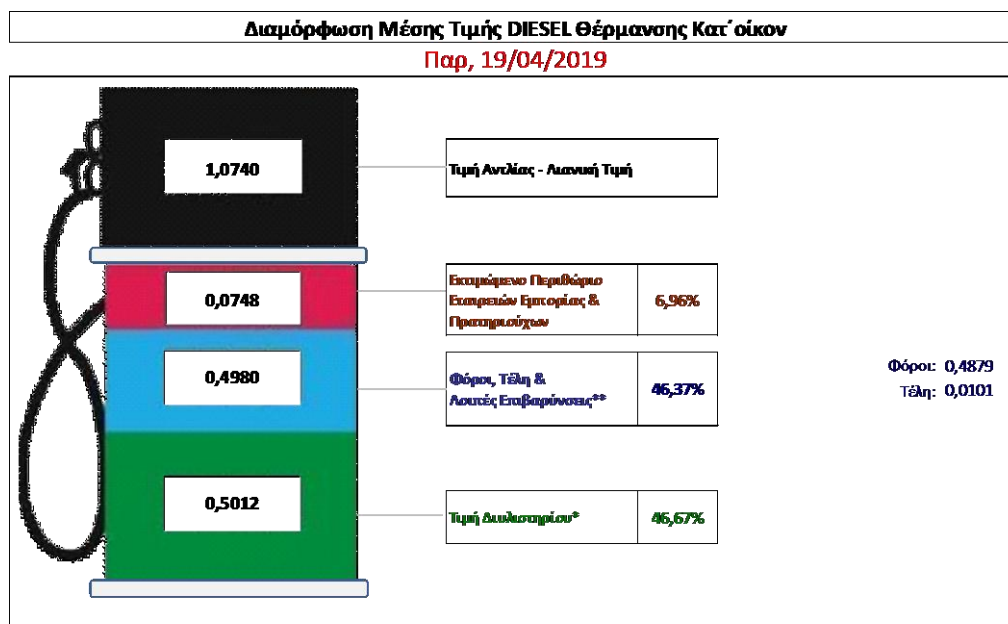
Η τιμή διυλιστηρίου του πετρελαίου θέρμανσης για την Πέμπτη 18/04/2019 διαμορφώθηκε στα 0,5012€ λίτρο. Σε σχέση με την τιμή διυλιστηρίου της προηγούμενης εβδομάδας (11/04/2019) σημειώθηκε αύξηση κατά 0,0044 € ανά λίτρο (0,44 λεπτά).

Οι φόροι, τα τέλη και οι λοιπές επιβαρύνσεις αντιστοιχούν σε 0,4980 € ανά λίτρο.

Η μέση τιμή λιανικής του πετρελαίου θέρμανσης (κατ' οίκον) για την Παρασκευή 19/04/2019 διαμορφώθηκε στο 1,0740€ ανά λίτρο. Σε σχέση με την τιμή της προηγούμενης εβδομάδας (12/04/2019) σημειώθηκε αύξηση κατά 0,003Ευρώ ανά λίτρο (0,3 λεπτά).

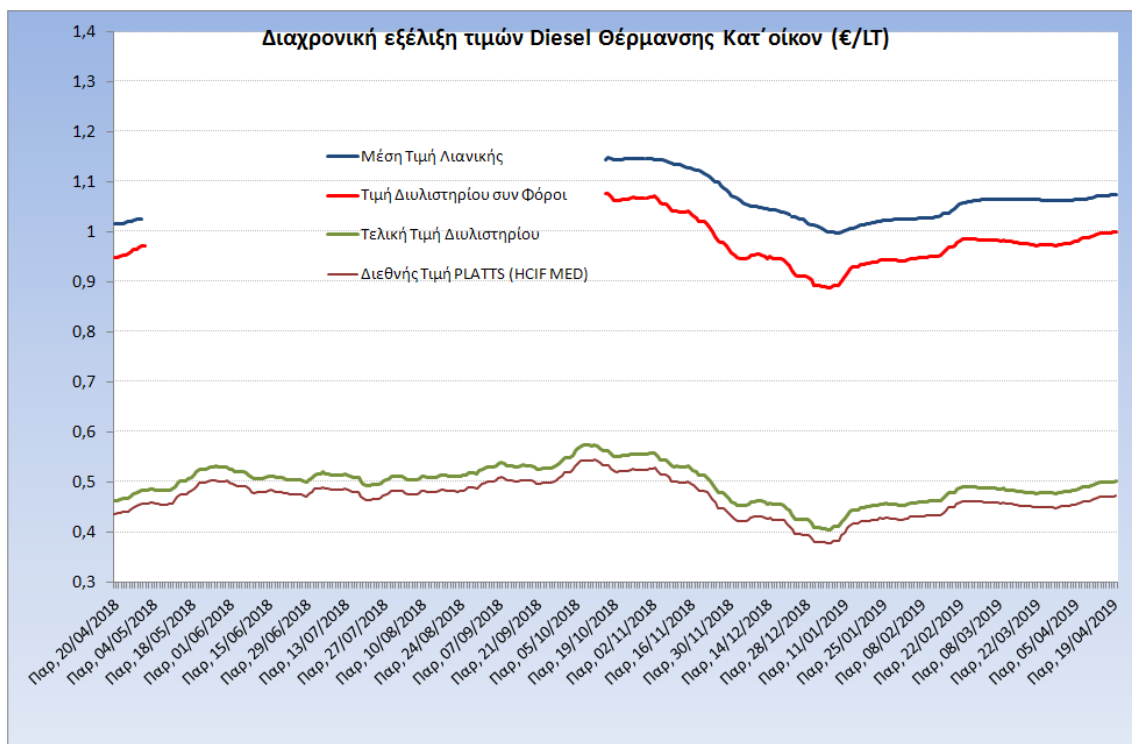
Το εκτιμώμενο περιθώριο των πρατηριούχων και των εταιρειών εμπορίας υπολογίζεται κατά μέσο όρο στα 0,0748 ανά λίτρο (7,48 λεπτά).

Η τελική τιμή λιανικής διαμορφώνεται από την τιμή διυλιστηρίου κατά 46,67%, από τους φόρους (σταθερούς και μεταβλητούς) κατά 46,37%, και από τα εκτιμώμενα περιθώρια των εταιρειών εμπορίας, των μεταφορέων υγρών καυσίμων και των πρατηρίων κατά 6,96% (βλ. παρακάτω πίνακα).



* Τιμή διυλιστηρίου	0,5012
-Τιμή διυλιστηρίου προηγούμενης ημέρας (Μέση Σταθμική Τιμή εκ των δύο εταιρειών δόλισης)	
-Στην τιμή διυλιστηρίου περιλαμβάνονται οι ειδικές υπηρεσίες (φορτωσιτά)	
** Τέλη	0,0101
-Ανακοδοτικό τέλος ΡΑΕ: 0,20 € ανά χλιμ λίτρα. (Απόφαση 147/2015 - ΦΕΚ 888/β/19-05-2015)	0,0002
-Εισφορά «Εθνικού Λογαριασμού Πετρελαιοεξόδων»: 1,2% επί της τιμής διυλιστηρίου. (Ν. 3335/2005 - ΦΕΚ 95/Α/20-4-2005)	0,0060
-Ειδικό τέλος Διακαιματών Εκτέλεσης Τελωνειακών Εργασιών (ΔΕΤΕ): 0,5% της αξίας του αθροίσματος της τιμής εκ διυλιστηρίου και του ΕΦΚ. (Ν. 2093/92 - ΦΕΚ 181/Α/25-11-92)	0,0039
** Φόροι	0,4879
-Ειδικός Φόρος Κατανάλωσης (ΕΦΚ): για το πετρέλαιο θέρμανσης - 280 € ανά κυβικό μέτρο ή 0,280 € ανά λίτρο. (Ν. 4389/2016 (ΦΕΚ Α' 94)	0,2800
-Φόρος Προσθήμερης Αξίας (ΦΠΑ): 24% επί του συνόλου της τιμής διυλιστηρίου των μικτών ονομαστικών περιθωρίων κέρδους και των παραπάνω φορολογικών επιβαρύνσεων. (Ν. 2859/2000 όπως τροποποιήθηκε και ισχύει με το Ν. 4389/2016 (ΦΕΚ Α' 94)	0,2079

Η εξέλιξη των διεθνών τιμών Platts (HCIF/MED), των τιμών διυλιστηρίου και των τιμών λιανικής για το πετρέλαιο θέρμανσης (κατ' οίκον), καθώς και των αντίστοιχων ενδεικτικών περιθωρίων εμπορίας για το διάστημα των τελευταίων 12 μηνών παρουσιάζονται στο ακόλουθο διάγραμμα:



4. β. Χονδρική Τιμή Πώλησης

Αναλυτικά, οι μέσες κατώτατες και ανώτατες τιμές χονδρικής, καθώς και η διάμεσος τιμή ανά νομό παρουσιάζονται στον επόμενο πίνακα:

Μέσες Τιμές Χονδρικής Πώλησης Πετρελαίου Θέρμανσης (κατ' οίκον) ανά Νομό Παρασκευή 19 ΑΠΡΙΛΙΟΥ 2019

ΝΟΜΟΣ	ΜΕΣΗ ΚΑΤΩΤΑΤΗ ΜΕ ΦΠΑ	ΜΕΣΗ ΑΝΩΤΑΤΗ ΜΕ ΦΠΑ	ΔΙΑΜΕΣΟΣ ΤΙΜΗ
ΝΟΜΟΣ ΑΙΤΩΛΙΑΣ ΚΑΙ ΑΚΑΡΝΑΝΙΑΣ	1,003	1,050	1,026
ΝΟΜΟΣ ΑΡΓΟΛΙΔΟΣ	1,007	1,044	1,026
ΝΟΜΟΣ ΑΡΚΑΔΙΑΣ	1,002	1,052	1,027
ΝΟΜΟΣ ΑΡΤΗΣ	1,010	1,055	1,032
ΝΟΜΟΣ ΑΤΤΙΚΗΣ	0,992	1,057	1,025
ΝΟΜΟΣ ΑΧΑΪΑΣ	0,996	1,033	1,015
ΝΟΜΟΣ ΒΟΙΩΤΙΑΣ	1,005	1,041	1,023
ΝΟΜΟΣ ΓΡΕΒΕΝΩΝ	1,020	1,029	1,024
ΝΟΜΟΣ ΔΡΑΜΑΣ	1,014	1,038	1,026
ΝΟΜΟΣ ΔΩΔΕΚΑΝΗΣΟΥ	1,044	1,146	1,095
ΝΟΜΟΣ ΕΒΡΟΥ	1,009	1,040	1,025
ΝΟΜΟΣ ΕΥΒΟΙΑΣ	0,995	1,055	1,025
ΝΟΜΟΣ ΕΥΡΥΤΑΝΙΑΣ	1,028	1,054	1,041
ΝΟΜΟΣ ΖΑΚΥΝΘΟΥ	1,000	1,050	1,025
ΝΟΜΟΣ ΗΛΕΙΑΣ	1,027	1,088	1,057
ΝΟΜΟΣ ΗΜΑΘΙΑΣ	0,995	1,026	1,010

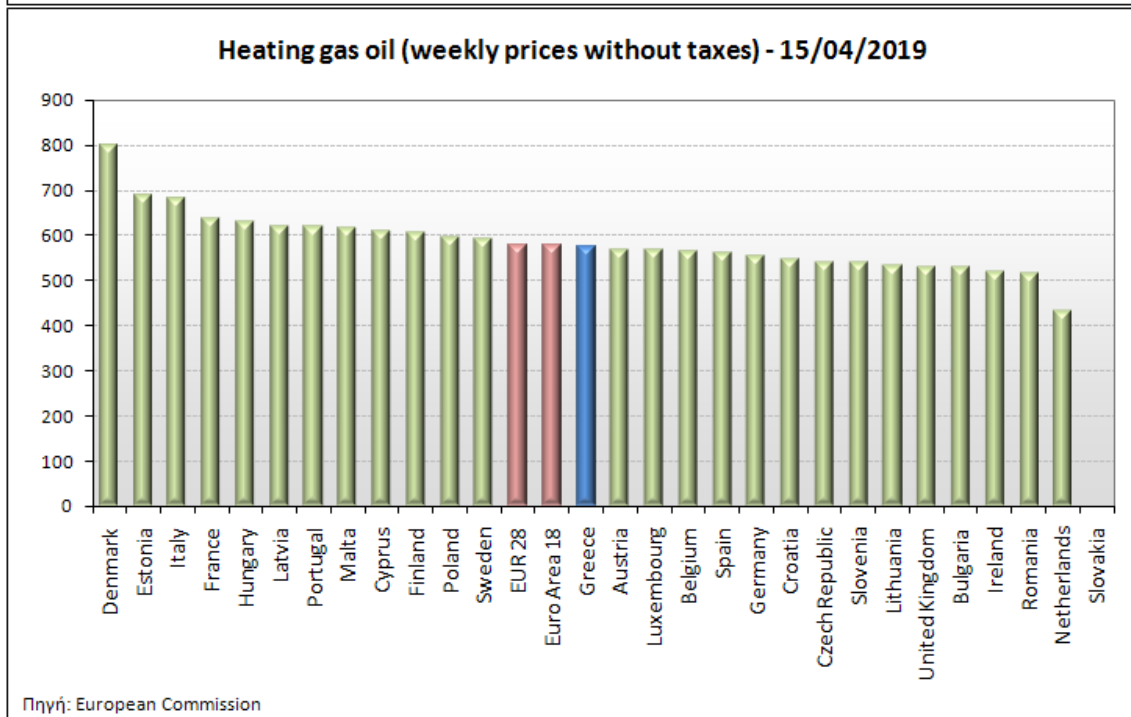
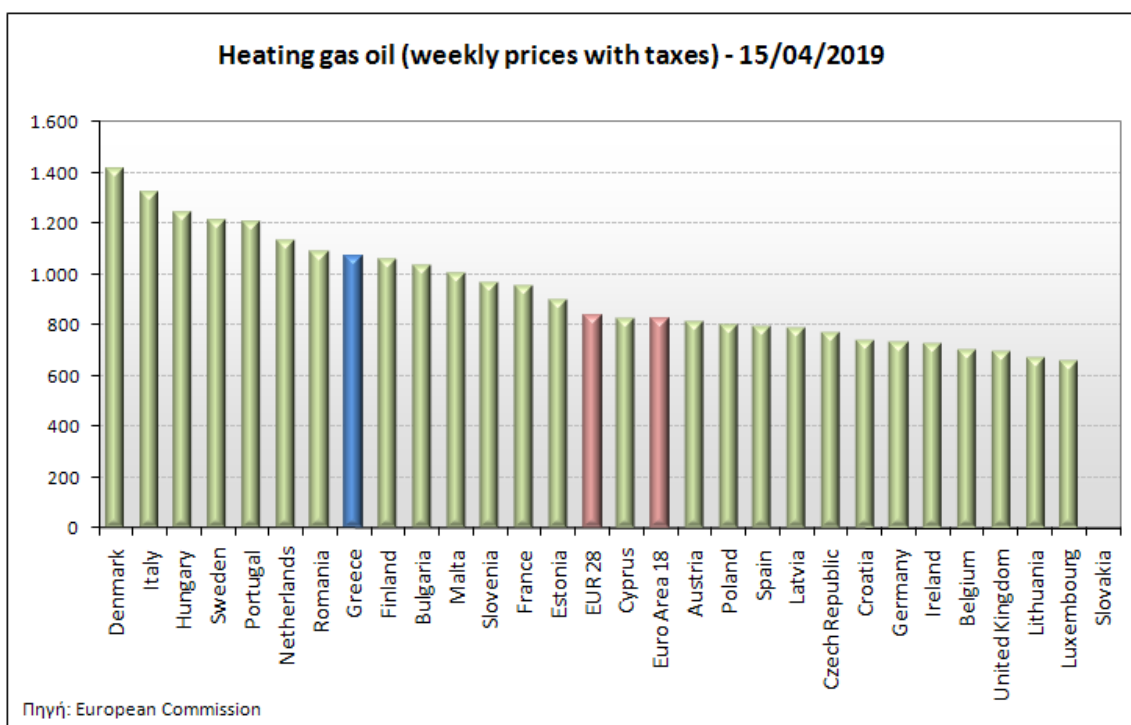
ΝΟΜΟΣ	ΜΕΣΗ ΚΑΤΩΤΑΤΗ ΜΕ ΦΠΑ	ΜΕΣΗ ΑΝΩΤΑΤΗ ΜΕ ΦΠΑ	ΔΙΑΜΕΣΟΣ ΤΙΜΗ
ΝΟΜΟΣ ΗΡΑΚΛΕΙΟΥ	1,026	1,075	1,051
ΝΟΜΟΣ ΘΕΣΠΡΩΤΙΑΣ	1,014	1,058	1,036
ΝΟΜΟΣ ΘΕΣΣΑΛΟΝΙΚΗΣ	1,015	1,045	1,030
ΝΟΜΟΣ ΙΩΑΝΝΙΝΩΝ	0,995	1,046	1,020
ΝΟΜΟΣ ΚΑΒΑΛΑΣ	1,009	1,044	1,027
ΝΟΜΟΣ ΚΑΡΔΙΤΣΗΣ	1,011	1,045	1,028
ΝΟΜΟΣ ΚΑΣΤΟΡΙΑΣ	1,005	1,029	1,017
ΝΟΜΟΣ ΚΕΡΚΥΡΑΣ	1,027	1,079	1,053
ΝΟΜΟΣ ΚΕΦΑΛΛΗΝΙΑΣ	1,042	1,074	1,058
ΝΟΜΟΣ ΚΙΛΚΙΣ	1,010	1,023	1,017
ΝΟΜΟΣ ΚΟΖΑΝΗΣ	1,002	1,037	1,019
ΝΟΜΟΣ ΚΟΡΙΝΘΙΑΣ	1,011	1,048	1,029
ΝΟΜΟΣ ΚΥΚΛΑΔΩΝ	1,072	1,145	1,108
ΝΟΜΟΣ ΛΑΚΩΝΙΑΣ	1,020	1,067	1,044
ΝΟΜΟΣ ΛΑΡΙΣΗΣ	1,004	1,038	1,021
ΝΟΜΟΣ ΛΑΣΙΘΙΟΥ	1,042	1,063	1,052
ΝΟΜΟΣ ΛΕΣΒΟΥ	1,026	1,077	1,052
ΝΟΜΟΣ ΛΕΥΚΑΔΟΣ	1,018	1,046	1,032
ΝΟΜΟΣ ΜΑΓΝΗΣΙΑΣ	0,994	1,079	1,036
ΝΟΜΟΣ ΜΕΣΣΗΝΙΑΣ	1,025	1,071	1,048
ΝΟΜΟΣ ΞΑΝΘΗΣ	1,002	1,040	1,021
ΝΟΜΟΣ ΠΕΛΛΗΣ	1,011	1,053	1,032
ΝΟΜΟΣ ΠΙΕΡΙΑΣ	1,014	1,042	1,028
ΝΟΜΟΣ ΠΡΕΒΕΖΗΣ	1,020	1,050	1,035
ΝΟΜΟΣ ΡΕΘΥΜΝΗΣ	1,048	1,082	1,065
ΝΟΜΟΣ ΡΟΔΟΠΗΣ	1,003	1,039	1,021
ΝΟΜΟΣ ΣΑΜΟΥ	1,056	1,107	1,082
ΝΟΜΟΣ ΣΕΡΡΩΝ	1,016	1,040	1,028
ΝΟΜΟΣ ΤΡΙΚΑΛΩΝ	1,012	1,038	1,025
ΝΟΜΟΣ ΦΘΙΩΤΙΔΟΣ	1,005	1,065	1,035
ΝΟΜΟΣ ΦΛΩΡΙΝΗΣ	1,012	1,030	1,021
ΝΟΜΟΣ ΦΩΚΙΔΟΣ	1,033	1,056	1,044
ΝΟΜΟΣ ΧΑΛΚΙΔΙΚΗΣ	1,004	1,039	1,021
ΝΟΜΟΣ ΧΑΝΙΩΝ	1,028	1,078	1,053
ΝΟΜΟΣ ΧΙΟΥ	1,013	1,047	1,030
ΣΤΑΘΜΙΣΜΕΝΟΣ Μ.Ο.	1,006	1,052	1,029

* Μέσοι όροι ελάχιστων και μέγιστων τιμών χονδρικής όπως υποβάλλονται από τις εταιρείες εμπορίας στο Παρατηρητήριο Τιμών βάσει της ΚΥΑ 978/24-10-2011.

** Η στάθμιση γίνεται βάσει των όγκων πωλήσεων ανά τύπο καυσίμου ανά νομό.

4. γ. Συγκριτικά στοιχεία με Ε.Ε.

Οι λιανικές τιμές πετρελαίου θέρμανσης με φόρους και προ φόρων στις 28 χώρες της Ε.Ε. για τις 15/04/2019 (τελευταία επίσημα στοιχεία) παρουσιάζονται συγκριτικά κατά φθίνουσα σειρά στα παρακάτω διαγράμματα:



Αναλυτικά στοιχεία για τις τιμές καυσίμων και τους φόρους στις 28 χώρες της Ε.Ε. παρουσιάζονται στην ιστοσελίδα της Ευρωπαϊκής Επιτροπής: http://ec.europa.eu/energy/observatory/oil/bulletin_en.htm

*Οι συγκρίσεις των τιμών μεταξύ των διαφόρων χωρών θα πρέπει να γίνονται με ιδιαίτερη προσοχή εξαιτίας των διαφορών στην ποιότητα των προϊόντων, στις πρακτικές μάρκετινγκ, στις δομές της αγοράς και στις καταναλωτικές συνήθειες που επικρατούν σε κάθε χώρα.