



ΓΕΝΙΚΗ ΓΡΑΜΜΑΤΕΙΑ ΕΜΠΟΡΙΟΥ & ΠΡΟΣΤΑΣΙΑΣ
ΚΑΤΑΝΑΛΩΤΗ
ΓΕΝΙΚΗ ΔΙΕΥΘΥΝΣΗ ΑΓΟΡΑΣ
ΔΙΕΥΘΥΝΣΗ ΕΛΕΓΧΩΝ & ΠΑΡΑΤΗΡΗΤΗΡΙΩΝ
ΤΜΗΜΑ ΠΑΡΑΤΗΡΗΤΗΡΙΩΝ ΤΙΜΩΝ

Αναρτητέο στο διαδίκτυο

Αθήνα : 23-01-2018

Αρ. Πρωτ.: 8185

ΕΒΔΟΜΑΔΙΑΙΟ ΔΕΛΤΙΟ ΕΠΙΣΚΟΠΗΣΗΣ ΤΙΜΩΝ ΚΑΥΣΙΜΩΝ

Παρασκευή, 19 ΙΑΝΟΥΑΡΙΟΥ 2018

1. Τιμές Παρατηρητηρίου Υγρών Καυσίμων

Οι λιανικές τιμές των υγρών καυσίμων (αμόλυβδη 95 οκτ., σούπερ αμόλυβδη 100 οκτ., σούπερ LRP, πετρέλαιο κίνησης και υγραέριο κίνησης) αναρτώνται αναλυτικά στην ιστοσελίδα του Παρατηρητηρίου Τιμών Υγρών Καυσίμων του Υπουργείου Οικονομίας και Ανάπτυξης www.fuelprices.gr, όπου παρουσιάζονται καθημερινά οι ελάχιστες, μέσες και μέγιστες τιμές σε όλους τους Νομούς της χώρας.

Μέσες τιμές λιανικής πώλησης καυσίμων για όλη την Ελλάδα

Παρασκευή, 19 ΙΑΝΟΥΑΡΙΟΥ 2018

Προϊόν	Μέση Τιμή
Αμόλυβδη 95 οκτ.	1,549
Αμόλυβδη 100 οκτ.	1,735
Super	1,635
Diesel Κίνησης	1,324
Diesel Θέρμανσης Κατ'οίκον	1,017
Υγραέριο κίνησης (Autogas)	0,838

* Η μέση τιμή πανελλαδικά υπολογίζεται από τον σταθμισμένο μέσο όρο με βάση τους όγκους πωλήσεων ανά τύπο καυσίμου ανά νομό.

** Δεν καταγράφεται κατανάλωση στο πετρέλαιο θέρμανσης για τη χρονική περίοδο 30/4 έως 15/10 κάθε έτους.

Στον παρακάτω πίνακα παρουσιάζονται οι μέσες τιμές λιανικής των υγρών καυσίμων ανά Νομό

Μέσες τιμές λιανικής πώλησης καυσίμων ανά νομό
Παρασκευή 19 ΙΑΝΟΥΑΡΙΟΥ 2018

ΝΟΜΟΣ	Αμόλυβδη 95 οκτ.	Αμόλυβδη 100 οκτ.	Super	Diesel Κίνησης	Diesel Θέρμανσης Κατ'οίκον	Υγραέριο κίνησης (Autogas)
ΝΟΜΟΣ ΑΤΤΙΚΗΣ	1,523	1,724	1,642	1,302	1,005	0,799
ΝΟΜΟΣ ΑΙΤΩΛΙΑΣ ΚΑΙ ΑΚΑΡΝΑΝΙΑΣ	1,568	1,764	1,689	1,341	1,042	0,876
ΝΟΜΟΣ ΑΡΓΟΛΙΔΟΣ	1,539	1,710	1,624	1,310	1,017	0,872
ΝΟΜΟΣ ΑΡΚΑΔΙΑΣ	1,568	1,754		1,344	1,029	0,853
ΝΟΜΟΣ ΑΡΤΗΣ	1,536	1,713		1,328	1,032	0,867
ΝΟΜΟΣ ΑΧΑΪΑΣ	1,533	1,734	1,718	1,327	1,015	0,860
ΝΟΜΟΣ ΒΟΙΩΤΙΑΣ	1,548	1,759	1,657	1,325	1,010	0,831
ΝΟΜΟΣ ΓΡΕΒΕΝΩΝ	1,586	1,775		1,359	1,044	0,834
ΝΟΜΟΣ ΔΡΑΜΑΣ	1,529	1,727		1,298	1,002	0,827
ΝΟΜΟΣ ΔΩΔΕΚΑΝΗΣΟΥ	1,686	1,851		1,420	1,104	0,958
ΝΟΜΟΣ ΕΒΡΟΥ	1,569	1,746		1,344	1,028	0,856
ΝΟΜΟΣ ΕΥΒΟΙΑΣ	1,548	1,725	1,588	1,323	1,017	0,824
ΝΟΜΟΣ ΕΥΡΥΤΑΝΙΑΣ	1,642	1,871		1,405	1,091	0,899
ΝΟΜΟΣ ΖΑΚΥΝΘΟΥ	1,571	1,727		1,331	1,038	0,969
ΝΟΜΟΣ ΗΛΕΙΑΣ	1,556	1,735		1,320	1,013	0,823
ΝΟΜΟΣ ΗΜΑΘΙΑΣ	1,523	1,711		1,307	1,009	0,781
ΝΟΜΟΣ ΗΡΑΚΛΕΙΟΥ	1,596	1,764		1,363	1,020	0,911
ΝΟΜΟΣ ΘΕΣΣΠΡΩΤΙΑΣ	1,572	1,747		1,353	1,057	0,843
ΝΟΜΟΣ ΘΕΣΣΑΛΟΝΙΚΗΣ	1,522	1,716	1,489	1,302	1,008	0,834
ΝΟΜΟΣ ΙΩΑΝΝΙΝΩΝ	1,532	1,816	1,310	1,328	1,009	0,835
ΝΟΜΟΣ ΚΑΒΑΛΑΣ	1,562	1,771		1,334	1,026	0,837
ΝΟΜΟΣ ΚΑΡΔΙΤΣΗΣ	1,555	1,737		1,319	1,019	0,821
ΝΟΜΟΣ ΚΑΣΤΟΡΙΑΣ	1,586	1,753		1,350	1,053	0,862
ΝΟΜΟΣ ΚΕΡΚΥΡΑΣ	1,582	1,774		1,354	1,080	0,967
ΝΟΜΟΣ ΚΕΦΑΛΛΗΝΙΑΣ	1,623	1,776		1,364	1,049	0,920
ΝΟΜΟΣ ΚΙΛΚΙΣ	1,544	1,801		1,310	1,006	0,846
ΝΟΜΟΣ ΚΟΖΑΝΗΣ	1,548	1,693		1,333	1,021	0,799
ΝΟΜΟΣ ΚΟΡΙΝΘΙΑΣ	1,541	1,739	1,640	1,322	1,010	0,856
ΝΟΜΟΣ ΚΥΚΛΑΔΩΝ	1,797	1,921		1,494	1,166	0,949
ΝΟΜΟΣ ΛΑΚΩΝΙΑΣ	1,562	1,750		1,335	1,030	0,850
ΝΟΜΟΣ ΛΑΡΙΣΗΣ	1,540	1,720	1,379	1,311	1,017	0,816
ΝΟΜΟΣ ΛΑΣΙΘΙΟΥ	1,626	1,808		1,369	1,043	0,909
ΝΟΜΟΣ ΛΕΣΒΟΥ	1,611	1,817		1,375	1,131	0,954
ΝΟΜΟΣ ΛΕΥΚΑΔΟΣ	1,578	1,776	1,495	1,331	1,050	0,840
ΝΟΜΟΣ ΜΑΓΝΗΣΙΑΣ	1,583	1,746		1,347	1,031	0,849
ΝΟΜΟΣ ΜΕΣΣΗΝΙΑΣ	1,570	1,745		1,322	1,054	0,878
ΝΟΜΟΣ ΞΑΝΘΗΣ	1,513	1,721		1,298	1,003	0,765
ΝΟΜΟΣ ΠΕΛΛΗΣ	1,541	1,682		1,321	1,003	0,813
ΝΟΜΟΣ ΠΙΕΡΙΑΣ	1,540	1,712		1,308	0,997	0,836
ΝΟΜΟΣ ΠΡΕΒΕΖΗΣ	1,541	1,706		1,318	1,008	0,823
ΝΟΜΟΣ ΡΕΘΥΜΝΗΣ	1,615	1,796		1,375	1,065	0,894
ΝΟΜΟΣ ΡΟΔΟΠΗΣ	1,542	1,695		1,309	1,004	0,836
ΝΟΜΟΣ ΣΑΜΟΥ	1,690	1,802		1,427		0,928
ΝΟΜΟΣ ΣΕΡΡΩΝ	1,532	1,710		1,298	1,007	0,858
ΝΟΜΟΣ ΤΡΙΚΑΛΩΝ	1,560	1,722		1,342	1,008	0,820
ΝΟΜΟΣ ΦΘΙΩΤΙΔΟΣ	1,553	1,774	1,597	1,326	1,033	0,858
ΝΟΜΟΣ ΦΛΩΡΙΝΗΣ	1,538	1,718		1,331	1,033	0,844
ΝΟΜΟΣ ΦΩΚΙΔΟΣ	1,589	1,777	1,377	1,364	1,072	0,892
ΝΟΜΟΣ ΧΑΛΚΙΔΙΚΗΣ	1,566	1,720		1,333	1,014	0,838
ΝΟΜΟΣ ΧΑΝΙΩΝ	1,587	1,791		1,362	1,035	0,895
ΝΟΜΟΣ ΧΙΟΥ	1,593	1,793	1,934	1,335	1,016	0,985

2.Απλή Αμόλυβδη Βενζίνη 95 οκτανίων

2. α. Διαμόρφωση τιμής

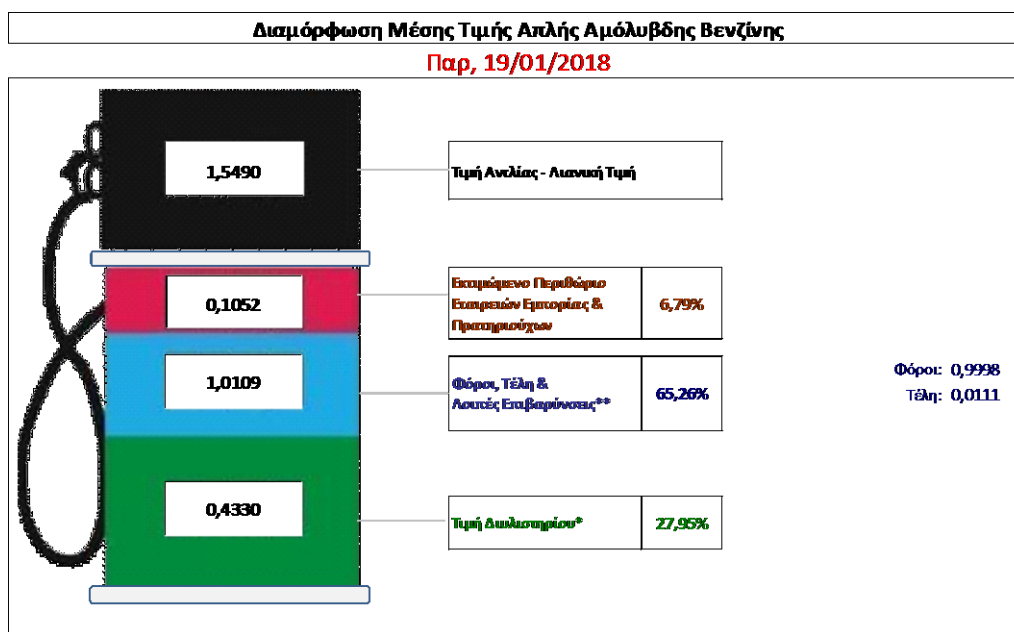
Η τιμή διυλιστηρίου της απλής αμόλυβδης βενζίνης 95 οκτανίων για την Πέμπτη 16/01/2018 διαμορφώθηκε στα 0,4330 € ανά λίτρο. Σε σχέση με την τιμή διυλιστηρίου της προηγούμενης εβδομάδας (11/01/2018) σημειώθηκε αύξηση κατά 0,0007 ανά λίτρο (0,07 λεπτά).

Οι φόροι, τα τέλη και οι λοιπές επιβαρύνσεις αντιστοιχούν σε 1,0109 € ανά λίτρο.

Η μέση τιμή λιανικής της απλής αμόλυβδης βενζίνης 95 οκτανίων για την Παρασκευή 19/01/2018 διαμορφώθηκε στα 1,5490 € ανά λίτρο. Σε σχέση με την τιμή της προηγούμενης εβδομάδας (12/01/2018) σημειώθηκε αύξηση κατά 0,005 ανά λίτρο (0,5 λεπτά).

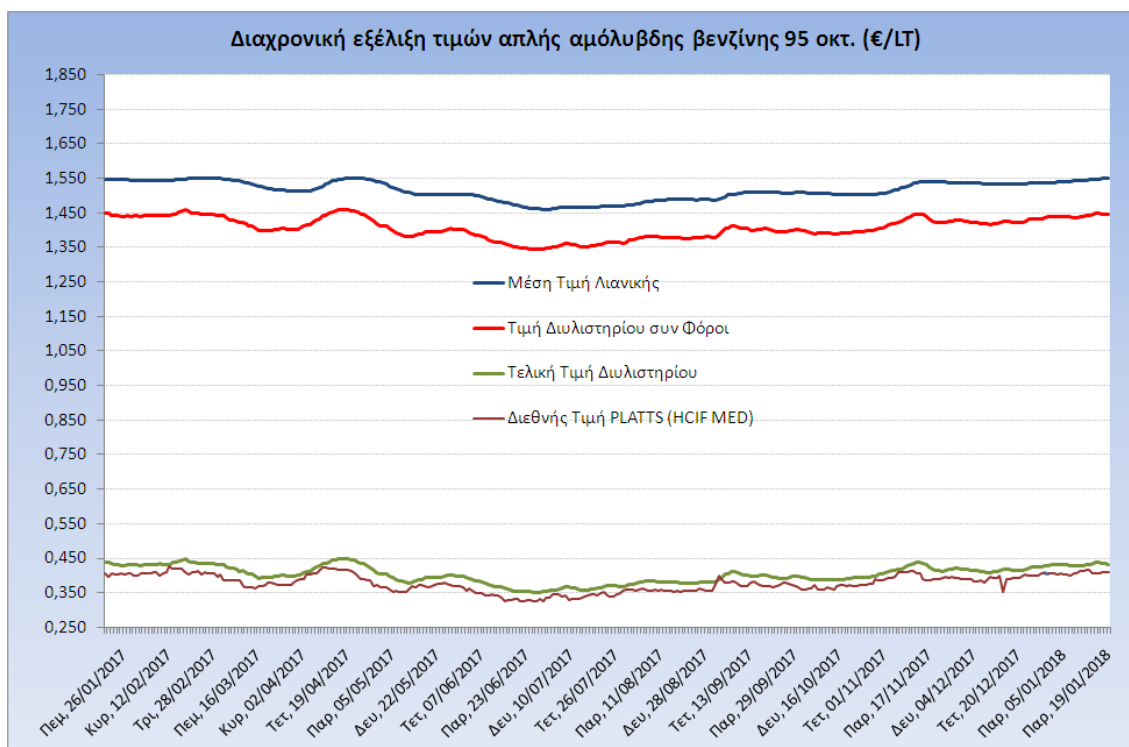
Το εκτιμώμενο περιθώριο των πρατηριούχων και των εταιρειών εμπορίας υπολογίζεται κατά μέσο όρο στα 0,1052 ανά λίτρο (10,52 λεπτά).

Η τελική τιμή λιανικής διαμορφώνεται από την τιμή διυλιστηρίου κατά 27,95 %, από τους φόρους (σταθερούς και μεταβλητούς) κατά 65,41%, και από τα εκτιμώμενα περιθώρια των εταιρειών εμπορίας, των μεταφορέων υγρών καυσίμων και των πρατηρίων κατά 6,79% (βλ. παρακάτω πίνακα).



* Τιμή διυλιστηρίου	0,4330
-Τιμή διυλιστηρίου προηγούμενης ημέρας (Μέση Σταθμική Τιμή εκ των δύο εταιρειών δώλισης)	
-Στην τιμή διυλιστηρίου περιλαμβάνονται οι ειδικές υπηρεσίες (φορτωτικά)	
** Τέλη	0,0111
-Ανακοδοτικό τέλος ΡΑΕ: 0,21 € ανά χίλια λίτρα. (Απόφαση 101/2014 - ΦΕΚ 745/Β/26-03-2014)	0,0002
-Ευφορά «Ειδικού Λογαριασμού Πετρελαιοειδών»: 1,2% επί της τιμής διυλιστηρίου. (Ν. 3335/2005 - ΦΕΚ 95/Α/20-4-2005)	0,0052
-Ειδικό τέλος Δικαιωμάτων Εκτέλεσης Τελωνειακών Εργασιών (ΔΕΤΕ): 0,5% της αξίας του αθροίσματος της τιμής εκ διυλιστηρίου και του ΕΦΚ. (Ν. 2093/92 - ΦΕΚ 181/Α/25-11-92)	0,0057
** Φόροι	0,9998
-Ειδικός Φόρος Κατανάλωσης (ΕΦΚ): για την απλή αμόλυβδη βενζίνη - 700 € ανά κυβικό μέτρο ή 0.7 € ανά λίτρο. (Ν. 4389/2016 - ΦΕΚ Α' 94)	0,7000
-Φόρος Προστιθέμενης Αξίας (ΦΠΑ): 24% επί του συνόλου της τιμής διυλιστηρίου των μικρών ονομαστικών περιθωρίων κέρδους και των παραπάνω φορολογικών επιβαρύνσεων. (Ν. 2859/2000 όπως τροποποιήθηκε και ισχύει με το Ν. 4389/2016 (ΦΕΚ Α' 94)	0,2998

Η εξέλιξη των διεθνών τιμών Platts (HCIF/MED), των τιμών διωλιστηρίου και των τιμών λιανικής της απλής αμόλυβδη βενζίνη 95 οκτ., καθώς και των αντίστοιχων ενδεικτικών περιθωρίων εμπορίας για το διάστημα των τελευταίων 12 μηνών παρουσιάζονται στο ακόλουθο διάγραμμα:



2. β. Χονδρική Τιμή Πώλησης

Ο μέσος όρος της χονδρικής τιμής πώλησης της απλής αμόλυβδης βενζίνης 95 οκτανίων από τις εταιρείες εμπορίας πετρελαιοειδών για την Παρασκευή 19/01/2018 ήταν 1,467 € ανά λίτρο.

Αναλυτικά, οι μέσες κατώτατες και ανώτατες τιμές χονδρικής, καθώς και η μέση τιμή ανά νομό παρουσιάζονται στον επόμενο πίνακα:

Μέσες Τιμές Χονδρικής Πώλησης Απλής Αμόλυβδης Βενζίνης ανά Νομό Παρασκευή, 19 ΙΑΝΟΥΑΡΙΟΥ 2018

ΝΟΜΟΣ	ΜΕΣΗ ΚΑΤΩΤΑΤΗ ΜΕ ΦΠΑ	ΜΕΣΗ ΑΝΩΤΑΤΗ ΜΕ ΦΠΑ	ΜΕΣΗ ΤΙΜΗ ΜΕ ΦΠΑ
ΝΟΜΟΣ ΑΙΤΩΛΙΑΣ ΚΑΙ ΑΚΑΡΝΑΝΙΑΣ	1,434	1,507	1,470
ΝΟΜΟΣ ΑΡΓΟΛΙΔΟΣ	1,428	1,489	1,459
ΝΟΜΟΣ ΑΡΚΑΔΙΑΣ	1,441	1,491	1,466
ΝΟΜΟΣ ΑΡΤΗΣ	1,414	1,481	1,447
ΝΟΜΟΣ ΑΤΤΙΚΗΣ	1,404	1,525	1,465
ΝΟΜΟΣ ΑΧΑΪΑΣ	1,405	1,495	1,450
ΝΟΜΟΣ ΒΟΙΩΤΙΑΣ	1,438	1,501	1,470
ΝΟΜΟΣ ΓΡΕΒΕΝΩΝ	1,464	1,477	1,470
ΝΟΜΟΣ ΔΡΑΜΑΣ	1,418	1,476	1,447
ΝΟΜΟΣ ΔΩΔΕΚΑΝΗΣΟΥ	1,453	1,580	1,516
ΝΟΜΟΣ ΕΒΡΟΥ	1,413	1,497	1,455

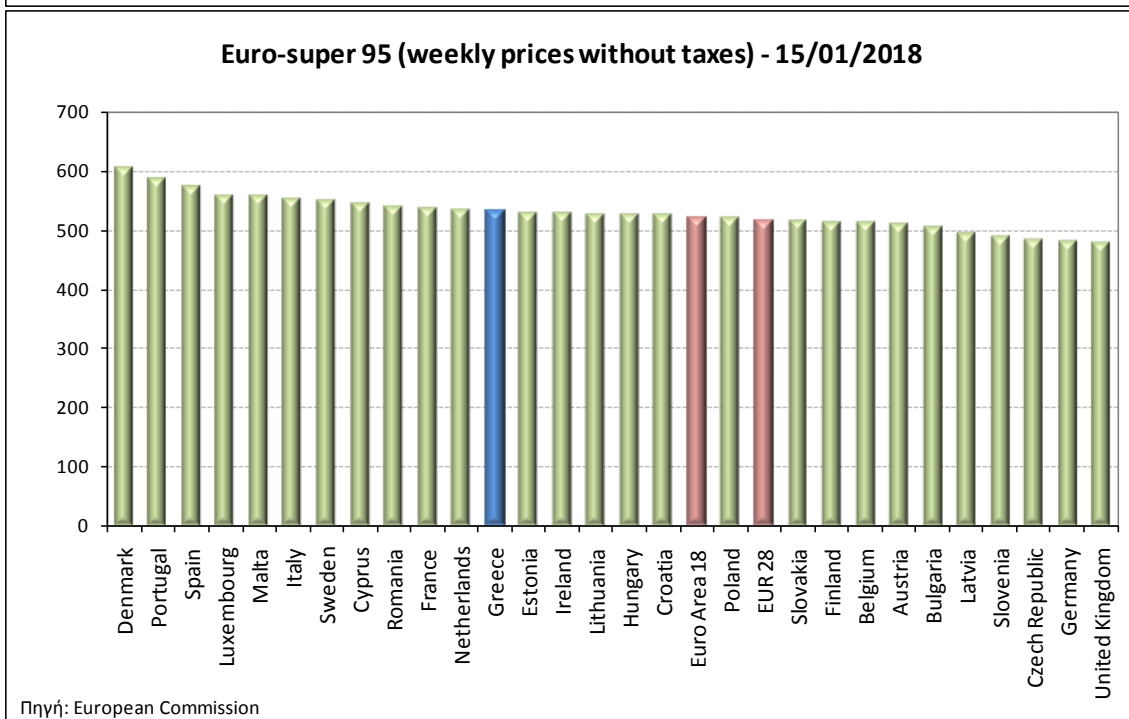
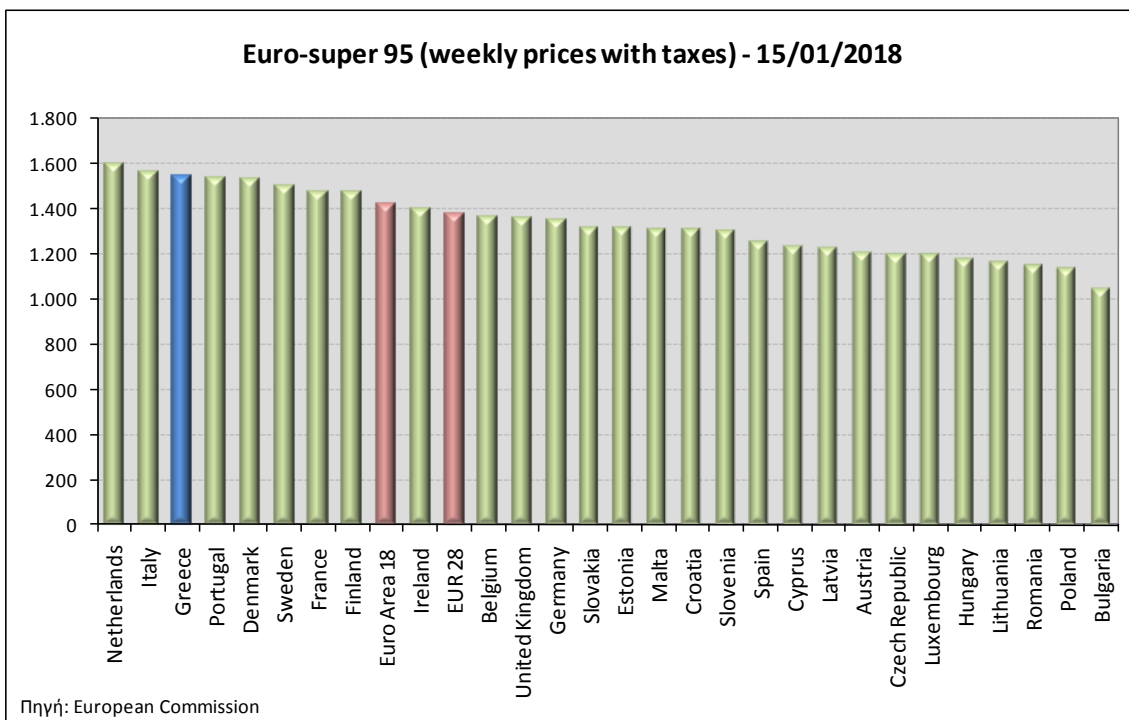
ΝΟΜΟΣ	ΜΕΣΗ ΚΑΤΩΤΑΤΗ ΜΕ ΦΠΑ	ΜΕΣΗ ΑΝΩΤΑΤΗ ΜΕ ΦΠΑ	ΜΕΣΗ ΤΙΜΗ ΜΕ ΦΠΑ
ΝΟΜΟΣ ΕΥΒΟΙΑΣ	1,438	1,518	1,478
ΝΟΜΟΣ ΕΥΡΥΤΑΝΙΑΣ	1,486	1,494	1,490
ΝΟΜΟΣ ΖΑΚΥΝΘΟΥ	1,443	1,497	1,470
ΝΟΜΟΣ ΗΛΕΙΑΣ	1,432	1,502	1,467
ΝΟΜΟΣ ΗΜΑΘΙΑΣ	1,418	1,470	1,444
ΝΟΜΟΣ ΗΡΑΚΛΕΙΟΥ	1,443	1,547	1,495
ΝΟΜΟΣ ΘΕΣΠΡΩΤΙΑΣ	1,450	1,492	1,471
ΝΟΜΟΣ ΘΕΣΣΑΛΟΝΙΚΗΣ	1,414	1,476	1,445
ΝΟΜΟΣ ΙΩΑΝΝΙΝΩΝ	1,410	1,489	1,449
ΝΟΜΟΣ ΚΑΒΑΛΑΣ	1,417	1,483	1,450
ΝΟΜΟΣ ΚΑΡΔΙΤΣΗΣ	1,423	1,501	1,462
ΝΟΜΟΣ ΚΑΣΤΟΡΙΑΣ	1,448	1,510	1,479
ΝΟΜΟΣ ΚΕΡΚΥΡΑΣ	1,418	1,512	1,465
ΝΟΜΟΣ ΚΕΦΑΛΛΗΝΙΑΣ	1,484	1,538	1,511
ΝΟΜΟΣ ΚΙΛΚΙΣ	1,427	1,465	1,446
ΝΟΜΟΣ ΚΟΖΑΝΗΣ	1,421	1,483	1,452
ΝΟΜΟΣ ΚΟΡΙΝΘΙΑΣ	1,418	1,506	1,462
ΝΟΜΟΣ ΚΥΚΛΑΔΩΝ	1,505	1,647	1,576
ΝΟΜΟΣ ΛΑΚΩΝΙΑΣ	1,447	1,493	1,470
ΝΟΜΟΣ ΛΑΡΙΣΗΣ	1,439	1,498	1,469
ΝΟΜΟΣ ΛΑΣΙΘΙΟΥ	1,491	1,537	1,514
ΝΟΜΟΣ ΛΕΣΒΟΥ	1,436	1,532	1,484
ΝΟΜΟΣ ΛΕΥΚΑΔΟΣ	1,459	1,501	1,480
ΝΟΜΟΣ ΜΑΓΝΗΣΙΑΣ	1,401	1,547	1,474
ΝΟΜΟΣ ΜΕΣΣΗΝΙΑΣ	1,456	1,527	1,491
ΝΟΜΟΣ ΞΑΝΘΗΣ	1,414	1,471	1,442
ΝΟΜΟΣ ΠΕΛΛΗΣ	1,422	1,485	1,454
ΝΟΜΟΣ ΠΙΕΡΙΑΣ	1,422	1,494	1,458
ΝΟΜΟΣ ΠΡΕΒΕΖΗΣ	1,437	1,496	1,466
ΝΟΜΟΣ ΡΕΘΥΜΝΗΣ	1,455	1,532	1,493
ΝΟΜΟΣ ΡΟΔΟΠΗΣ	1,416	1,485	1,450
ΝΟΜΟΣ ΣΑΜΟΥ	1,454	1,544	1,499
ΝΟΜΟΣ ΣΕΡΡΩΝ	1,420	1,473	1,447
ΝΟΜΟΣ ΤΡΙΚΑΛΩΝ	1,422	1,495	1,458
ΝΟΜΟΣ ΦΘΙΩΤΙΔΟΣ	1,417	1,494	1,456
ΝΟΜΟΣ ΦΛΩΡΙΝΗΣ	1,450	1,474	1,462
ΝΟΜΟΣ ΦΩΚΙΔΟΣ	1,430	1,499	1,465
ΝΟΜΟΣ ΧΑΛΚΙΔΙΚΗΣ	1,415	1,492	1,453
ΝΟΜΟΣ ΧΑΝΙΩΝ	1,463	1,549	1,506
ΝΟΜΟΣ ΧΙΟΥ	1,430	1,511	1,470
ΣΤΑΘΜΙΣΜΕΝΟΣ Μ.Ο.	1,421	1,513	1,467

* Μέσοι όροι ελάχιστων και μέγιστων τιμών χονδρικής όπως υποβάλλονται από τις εταιρείες εμπορίας στο Παρατηρητήριο Τιμών βάσει της ΚΥΑ 978/24-10-2011.

** Η στάθμιση γίνεται βάσει των όγκων πωλήσεων ανά τύπο καυσίμου ανά νομό.

2. γ. Συγκριτικά στοιχεία με Ε.Ε.

Οι λιανικές τιμές αμόλυβδης βενζίνης με φόρους και προ φόρων στις 28 χώρες της Ε.Ε. για τις 15/01/2018 (τελευταία επίσημα στοιχεία) παρουσιάζονται συγκριτικά κατά φθίνουσα σειρά στα παρακάτω διαγράμματα:



Αναλυτικά στοιχεία για τις τιμές καυσίμων και τους φόρους στις 28 χώρες της Ε.Ε. παρουσιάζονται στην ιστοσελίδα της Ευρωπαϊκής Επιτροπής: *Οι συγκρίσεις των τιμών μεταξύ των διαφόρων χωρών θα πρέπει να,στις πρακτικές μάρκετινγκ, στις δομές της αγοράς και στις καταναλωτικές συνήθειες που επικρατούν σε κάθε χώρα.

2. Πετρέλαιο Κίνησης (Biodiesel)

3. α. Διαμόρφωση τιμής

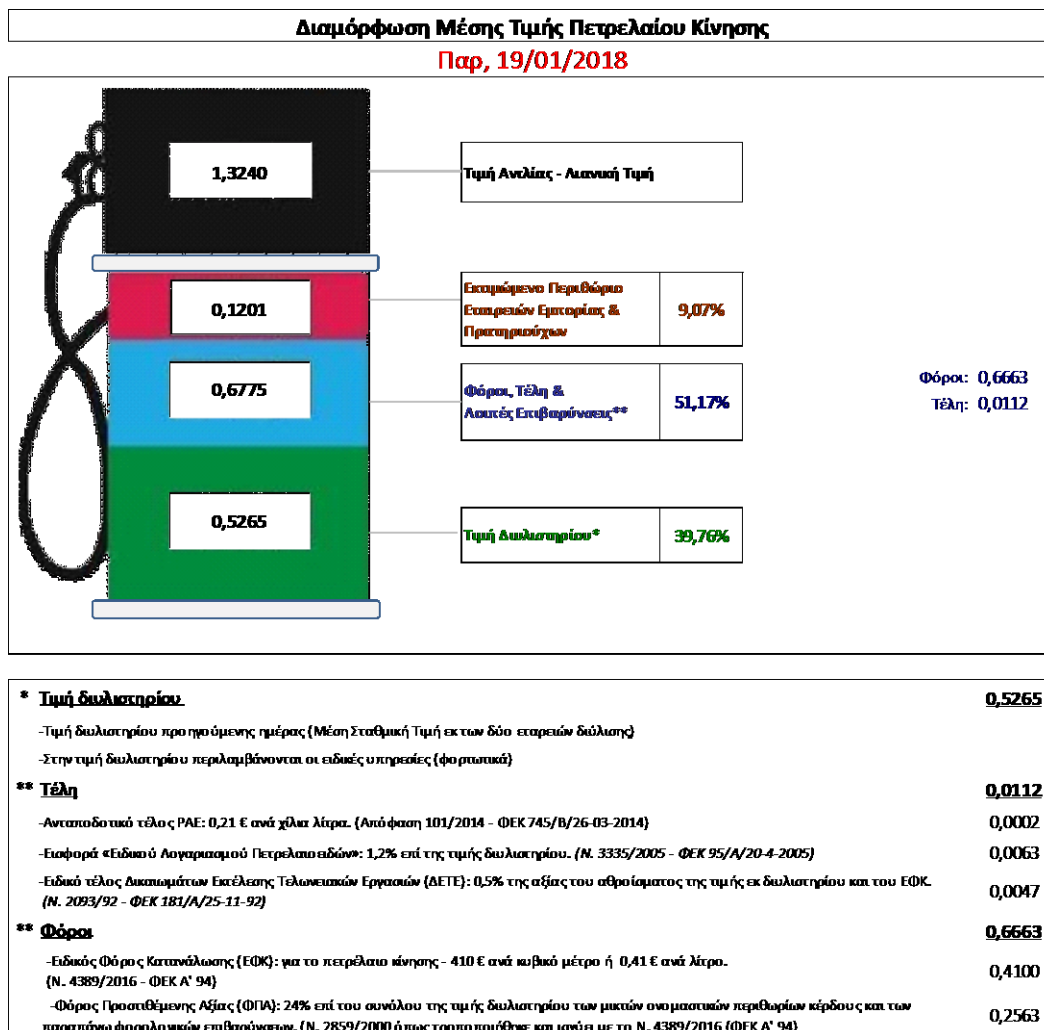
Η τιμή διυλιστηρίου του πετρελαίου κίνησης για την Πέμπτη 18/01/2018 διαμορφώθηκε στα 0,5265 € ανά λίτρο. Σε σχέση με την τιμή διυλιστηρίου της προηγούμενης εβδομάδας (11/01/2018) σημειώθηκε μείωση κατά 0,0017 ανά λίτρο (0,17 λεπτά).

Οι φόροι, τα τέλη και οι λοιπές επιβαρύνσεις αντιστοιχούν σε 0,6775 € ανά λίτρο.

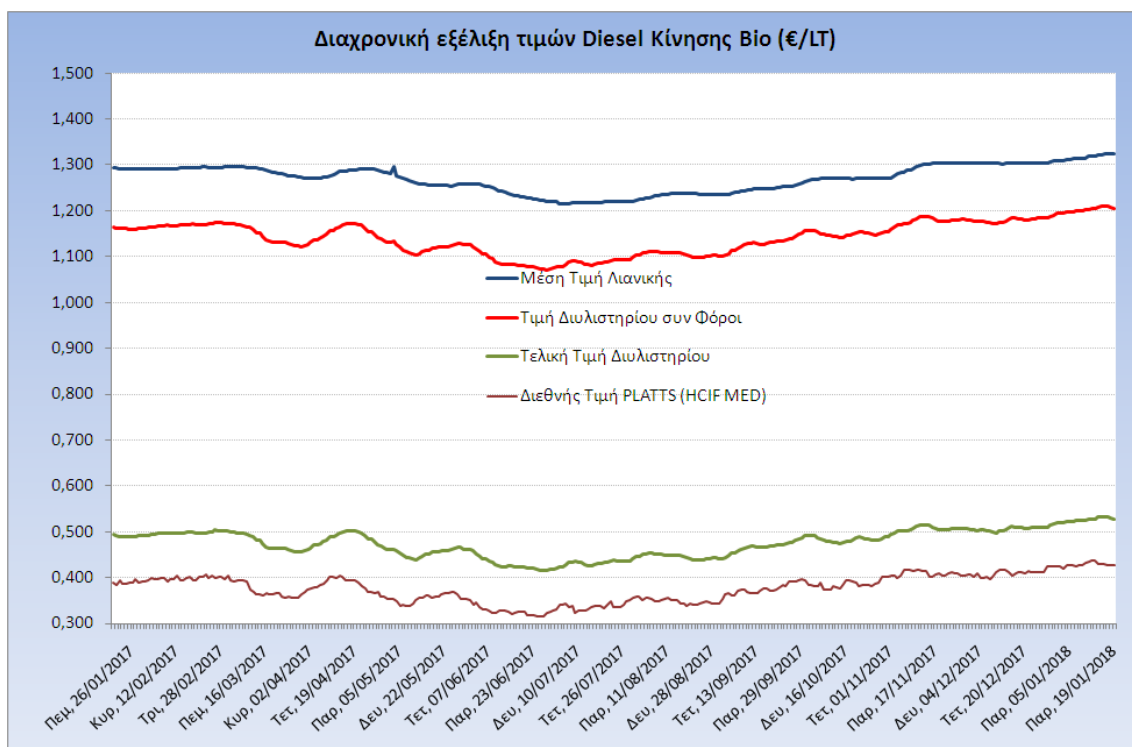
Η μέση τιμή λιανικής του πετρελαίου κίνησης για την Παρασκευή 19/01/2018 διαμορφώθηκε στα 1,3240 € ανά λίτρο. Σε σχέση με την τιμή της προηγούμενης εβδομάδας (12/01/2018) σημειώθηκε αύξηση κατά 0,005 ανά λίτρο (0,5 λεπτά).

Το εκτιμώμενο περιθώριο των πρατηριούχων και των εταιρειών εμπορίας υπολογίζεται κατά μέσο όρο στα 0,1201€ ανά λίτρο (12,01 λεπτά).

Η τελική τιμή λιανικής διαμορφώνεται από την τιμή διυλιστηρίου κατά 39,76%, από τους φόρους σταθερούς και μεταβλητούς) κατά 51,17%, και από τα εκτιμώμενα περιθώρια των εταιρειών εμπορίας, των μεταφορέων υγρών καυσίμων και των πρατηρίων κατά 9,07% (βλ. παρακάτω πίνακα).



Η εξέλιξη των διεθνών τιμών Platts (HCIF/MED), των τιμών διυλιστηρίου και των τιμών λιανικής για το πετρέλαιο κίνησης, καθώς και των αντίστοιχων ενδεικτικών περιθωρίων εμπορίας για το διάστημα των τελευταίων 12 μηνών παρουσιάζονται στο ακόλουθο διάγραμμα:



3. β. Χονδρική Τιμή Πώλησης

Ο μέσος όρος της χονδρικής τιμής πώλησης του πετρελαίου κίνησης από τις εταιρείες εμπορίας πετρελαιοειδών για την Παρασκευή 19/01/2018 ήταν 1,220 € ανά λίτρο.

Αναλυτικά, οι μέσες κατώτατες και ανώτατες τιμές χονδρικής, καθώς και η μέση τιμή ανά νομό παρουσιάζονται στον επόμενο πίνακα:

Μέσες Τιμές Χονδρικής Πώλησης Πετρελαίου Κίνησης ανά Νομό Παρασκευή 19 ΙΑΝΟΥΑΡΙΟΥ 2018

ΝΟΜΟΣ	ΜΕΣΗ ΚΑΤΩΤΑΤΗ ΜΕ ΦΠΑ	ΜΕΣΗ ΑΝΩΤΑΤΗ ΜΕ ΦΠΑ	ΜΕΣΗ ΤΙΜΗ ΜΕ ΦΠΑ
ΝΟΜΟΣ ΑΙΤΩΛΙΑΣ ΚΑΙ ΑΚΑΡΝΑΝΙΑΣ	1,165	1,272	1,219
ΝΟΜΟΣ ΑΡΓΟΛΙΔΟΣ	1,181	1,251	1,216
ΝΟΜΟΣ ΑΡΚΑΔΙΑΣ	1,193	1,253	1,223
ΝΟΜΟΣ ΑΡΤΗΣ	1,200	1,241	1,220
ΝΟΜΟΣ ΑΤΤΙΚΗΣ	1,157	1,280	1,218
ΝΟΜΟΣ ΑΧΑΪΑΣ	1,159	1,251	1,205
ΝΟΜΟΣ ΒΟΙΩΤΙΑΣ	1,164	1,259	1,212
ΝΟΜΟΣ ΓΡΕΒΕΝΩΝ	1,220	1,249	1,235
ΝΟΜΟΣ ΔΡΑΜΑΣ	1,176	1,233	1,204
ΝΟΜΟΣ ΔΩΔΕΚΑΝΗΣΟΥ	1,230	1,328	1,279

ΝΟΜΟΣ	ΜΕΣΗ ΚΑΤΩΤΑΤΗ ΜΕ ΦΠΑ	ΜΕΣΗ ΑΝΩΤΑΤΗ ΜΕ ΦΠΑ	ΜΕΣΗ ΤΙΜΗ ΜΕ ΦΠΑ
ΝΟΜΟΣ ΕΒΡΟΥ	1,086	1,249	1,168
ΝΟΜΟΣ ΕΥΒΟΙΑΣ	1,193	1,271	1,232
ΝΟΜΟΣ ΕΥΡΥΤΑΝΙΑΣ	1,247	1,260	1,253
ΝΟΜΟΣ ΖΑΚΥΝΘΟΥ	1,197	1,262	1,230
ΝΟΜΟΣ ΗΛΕΙΑΣ	1,184	1,267	1,226
ΝΟΜΟΣ ΗΜΑΘΙΑΣ	1,169	1,238	1,203
ΝΟΜΟΣ ΗΡΑΚΛΕΙΟΥ	1,193	1,303	1,248
ΝΟΜΟΣ ΘΕΣΠΡΩΤΙΑΣ	1,203	1,259	1,231
ΝΟΜΟΣ ΘΕΣΣΑΛΟΝΙΚΗΣ	1,167	1,241	1,204
ΝΟΜΟΣ ΙΩΑΝΝΙΝΩΝ	1,162	1,272	1,217
ΝΟΜΟΣ ΚΑΒΑΛΑΣ	1,165	1,258	1,211
ΝΟΜΟΣ ΚΑΡΔΙΤΣΗΣ	1,204	1,265	1,235
ΝΟΜΟΣ ΚΑΣΤΟΡΙΑΣ	1,203	1,284	1,244
ΝΟΜΟΣ ΚΕΡΚΥΡΑΣ	1,180	1,265	1,222
ΝΟΜΟΣ ΚΕΦΑΛΛΗΝΙΑΣ	1,234	1,298	1,266
ΝΟΜΟΣ ΚΙΛΚΙΣ	1,175	1,222	1,198
ΝΟΜΟΣ ΚΟΖΑΝΗΣ	1,162	1,241	1,201
ΝΟΜΟΣ ΚΟΡΙΝΘΙΑΣ	1,165	1,260	1,212
ΝΟΜΟΣ ΚΥΚΛΑΔΩΝ	1,251	1,400	1,325
ΝΟΜΟΣ ΛΑΚΩΝΙΑΣ	1,202	1,256	1,229
ΝΟΜΟΣ ΛΑΡΙΣΗΣ	1,166	1,258	1,212
ΝΟΜΟΣ ΛΑΣΙΘΙΟΥ	1,244	1,291	1,268
ΝΟΜΟΣ ΛΕΣΒΟΥ	1,203	1,304	1,253
ΝΟΜΟΣ ΛΕΥΚΑΔΟΣ	1,180	1,258	1,219
ΝΟΜΟΣ ΜΑΓΝΗΣΙΑΣ	1,157	1,283	1,220
ΝΟΜΟΣ ΜΕΣΣΗΝΙΑΣ	1,205	1,284	1,244
ΝΟΜΟΣ ΞΑΝΘΗΣ	1,168	1,229	1,199
ΝΟΜΟΣ ΠΕΛΛΗΣ	1,175	1,248	1,211
ΝΟΜΟΣ ΠΙΕΡΙΑΣ	1,176	1,246	1,211
ΝΟΜΟΣ ΠΡΕΒΕΖΗΣ	1,182	1,245	1,214
ΝΟΜΟΣ ΡΕΘΥΜΝΗΣ	1,246	1,286	1,266
ΝΟΜΟΣ ΡΟΔΟΠΗΣ	1,196	1,248	1,222
ΝΟΜΟΣ ΣΑΜΟΥ	1,218	1,292	1,255
ΝΟΜΟΣ ΣΕΡΡΩΝ	1,174	1,235	1,204
ΝΟΜΟΣ ΤΡΙΚΑΛΩΝ	1,200	1,259	1,229
ΝΟΜΟΣ ΦΘΙΩΤΙΔΟΣ	1,169	1,252	1,211
ΝΟΜΟΣ ΦΛΩΡΙΝΗΣ	1,214	1,256	1,235
ΝΟΜΟΣ ΦΩΚΙΔΟΣ	1,182	1,261	1,222
ΝΟΜΟΣ ΧΑΛΚΙΔΙΚΗΣ	1,170	1,250	1,210
ΝΟΜΟΣ ΧΑΝΙΩΝ	1,220	1,308	1,264
ΝΟΜΟΣ ΧΙΟΥ	1,196	1,274	1,235
ΣΤΑΘΜΙΣΜΕΝΟΣ Μ.Ο.	1,174	1,266	1,220

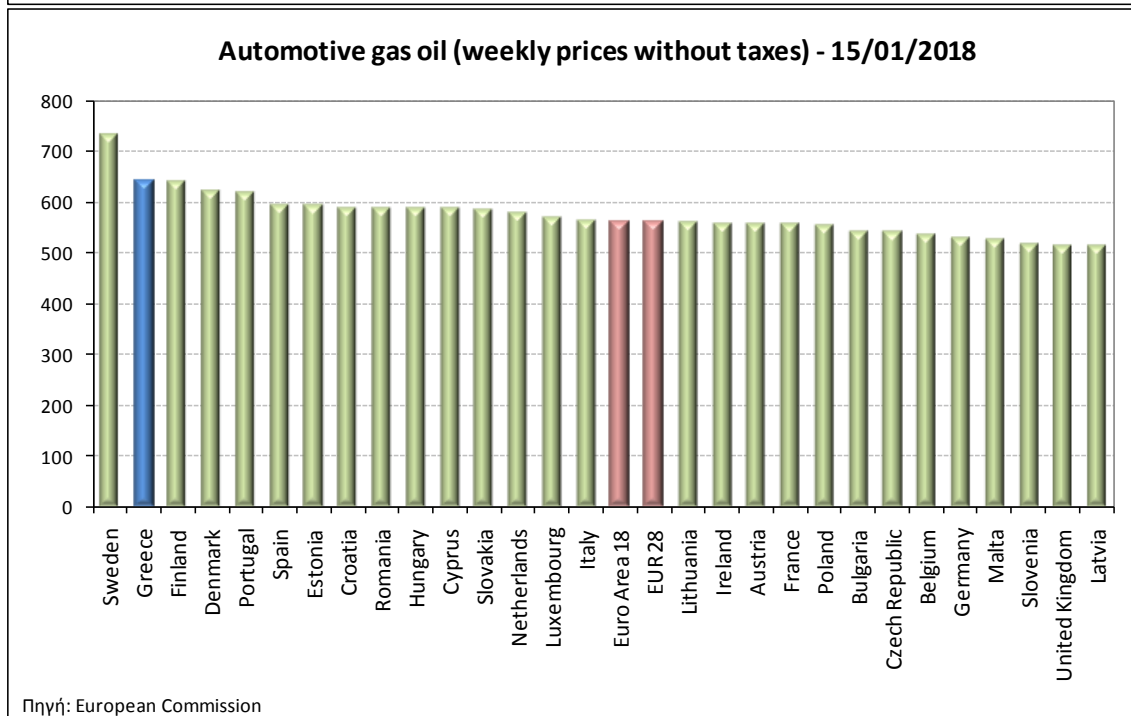
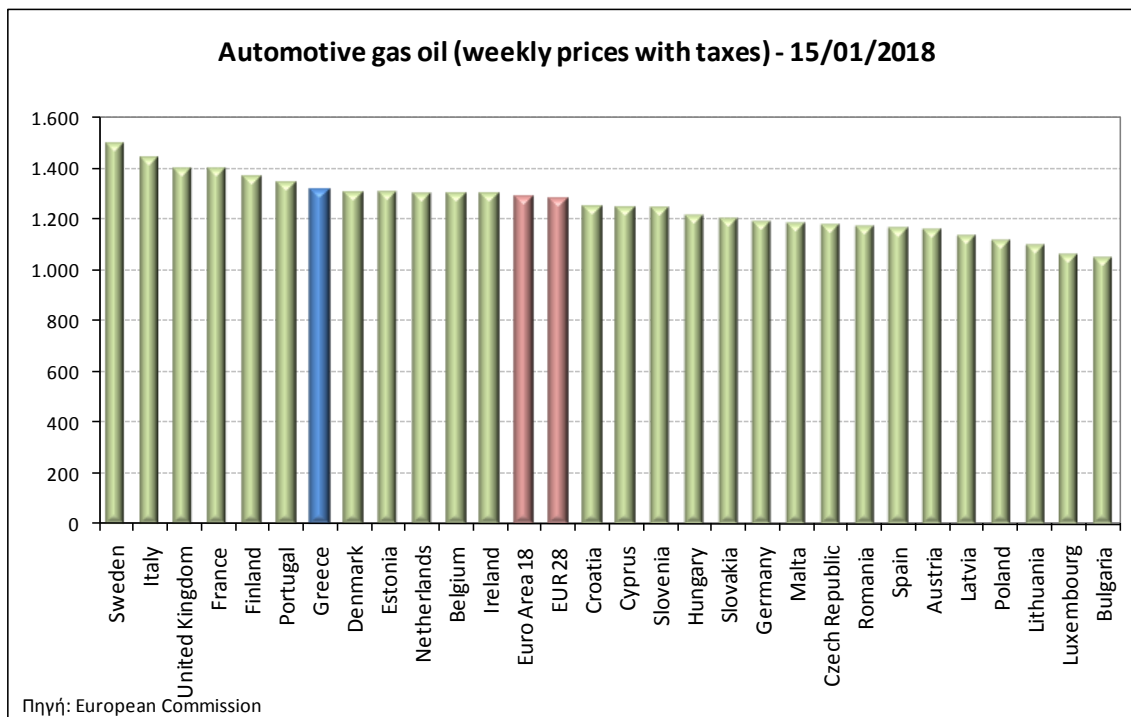
* Μέσοι όροι ελάχιστων και μέγιστων τιμών χονδρικής όπως υποβάλλονται από τις εταιρείες εμπορίας στο Παρατηρητήριο Τιμών βάσει της ΚΥΑ 978/24-10-2011.

** Η στάθμιση γίνεται βάσει των όγκων πωλήσεων ανά τύπο καυσίμου ανά νομό.

3. γ. Συγκριτικά στοιχεία με Ε.Ε.

Οι λιανικές τιμές πετρελαίου κίνησης με φόρους και προ φόρων στις 28 χώρες της Ε.Ε. για τις 15/01/2018 (τελευταία επίσημα στοιχεία) παρουσιάζονται συγκριτικά κατά φθίνουσα σειρά

Στα παρακάτω διαγράμματα:



Αναλυτικά στοιχεία για τις τιμές καυσίμων και τους φόρους στις 28 χώρες της Ε.Ε. παρουσιάζονται στην ιστοσελίδα της Ευρωπαϊκής Επιτροπής: http://ec.europa.eu/energy/observatory/oil/bulletin_en.htm

*Οι συγκρίσεις των τιμών μεταξύ των διαφόρων χωρών θα πρέπει να γίνονται με ιδιαίτερη προσοχή εξαιτίας των διαφορών στην ποιότητα των προϊόντων, στις πρακτικές μάρκετινγκ, στις δομές της αγοράς και στις καταναλωτικές συνήθειες που επικρατούν σε κάθε χώρα.

3. Πετρέλαιο Θέρμανσης (Κατ'οίκον)

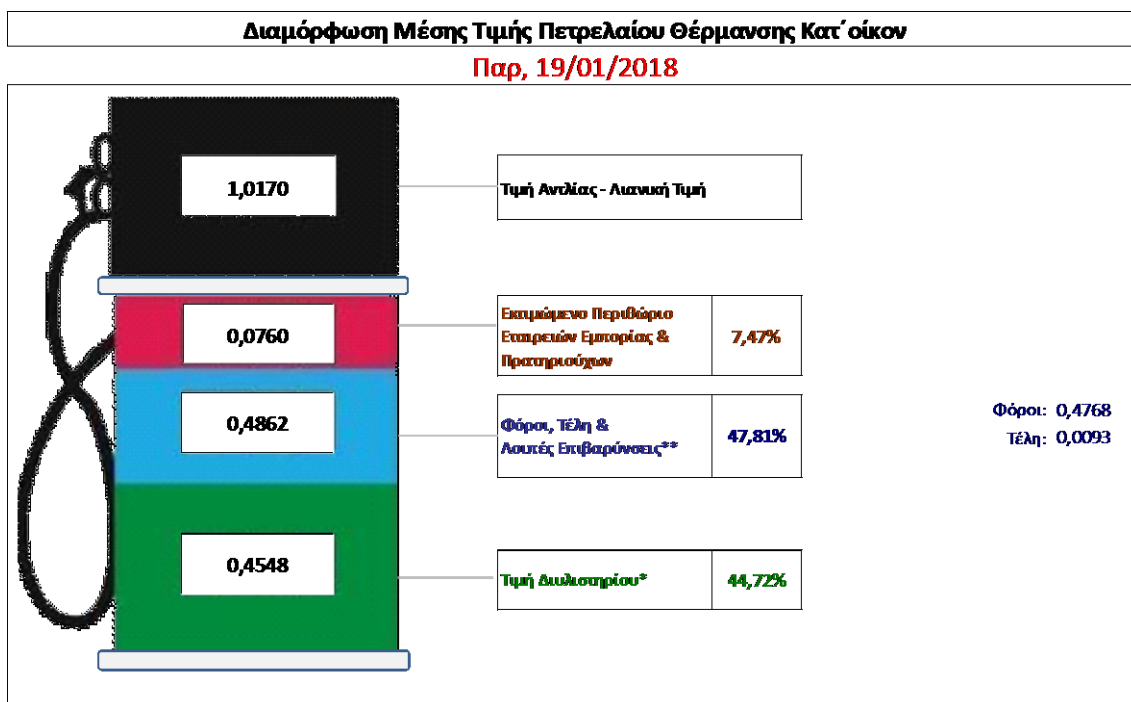
4. α. Διαμόρφωση τιμής

Η τιμή διυλιστηρίου του πετρελαίου θέρμανσης για την Πέμπτη 18/01/2018 διαμορφώθηκε στα 0,4548 € λίτρο. Σε σχέση με την τιμή διυλιστηρίου της προηγούμενης εβδομάδας (11/01/2018) σημειώθηκε μείωση κατά 0,0036 ανά λίτρο (0,36 λεπτά).

Η μέση τιμή λιανικής του πετρελαίου θέρμανσης (κατ'οίκον) για την Παρασκευή 19/01/2018 διαμορφώθηκε στα 1,0170 € ανά λίτρο. Σε σχέση με την τιμή της προηγούμενης εβδομάδας (12/01/2018) σημειώθηκε αύξηση κατά 0,005 ανά λίτρο (0,5 λεπτά).

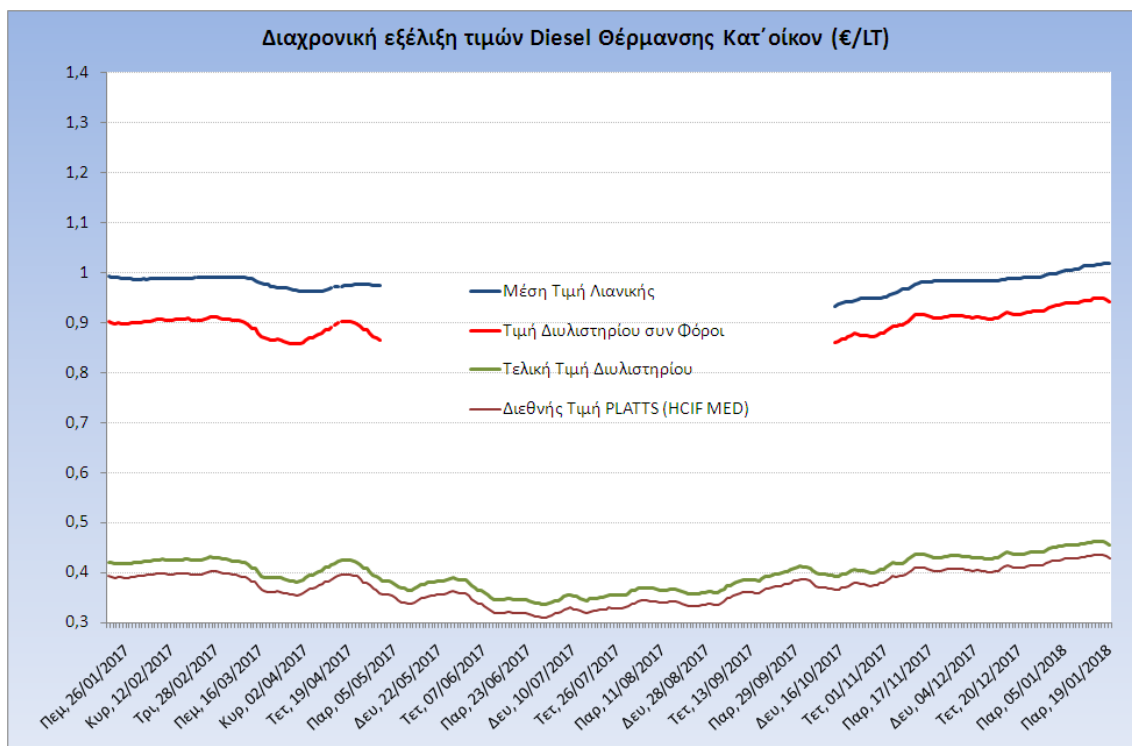
Το εκτιμώμενο περιθώριο των πρατηριούχων και των εταιρειών εμπορίας υπολογίζεται κατά μέσο όρο στα 0,0760 ανά λίτρο (7,6 λεπτά).

Η τελική τιμή λιανικής διαμορφώνεται από την τιμή διυλιστηρίου κατά 44,72 %, από τους φόρους (σταθερούς και μεταβλητούς) κατά 47,81%, και από τα εκτιμώμενα περιθώρια των εταιρειών εμπορίας, των μεταφορέων υγρών καυσίμων και των πρατηρίων κατά 7,47% (βλ. παρακάτω πίνακα).



* Τιμή διυλιστηρίου	0,4548
-Τιμή διυλιστηρίου προηγούμενης ημέρας (Μέση Σταθμική Τιμή εκ των δύο εταιρειών δύλισης)	
-Στην τιμή διυλιστηρίου περιλαμβάνονται οι ειδικές υπηρεσίες (φορτωτικά)	
** Τέλη	0,0093
-Αναποδοτικό τέλος ΡΑΕ: 0,21 € ανά χλμ λίτρα. (Απόφαση 101/2014 - ΦΕΚ 745/Β/26-03-2014)	0,0002
-Εισφορά «Ευδού Λογαριασμού Πετρελαιοειδών»: 1,2% επί της τιμής διυλιστηρίου. (Ν. 3335/2005 - ΦΕΚ 95/Α/20-4-2005)	0,0055
-Ειδικό τέλος Δικαιωμάτων Εκτέλεσης Τελωνειακών Εργασιών (ΔΕΤΕ): 0,5% της αξίας του αθροίσματος της τιμής εκ διυλιστηρίου και του ΕΦΚ. (Ν. 2093/92 - ΦΕΚ 181/Α/25-11-92)	0,0037
** Φόροι	0,4768
-Ειδικός Φόρος Κατανάλωσης (ΕΦΚ): για το πετρέλαιο θέρμανσης - 280 € ανά κυβικό μέτρο ή 0,280 € ανά λίτρο. (Ν. 4389/2016 (ΦΕΚ Α' 94)	0,2800
-Φόρος Προσθεμένης Αξίας (ΦΠΑ): 24% επί του συνόλου της τιμής διυλιστηρίου των μικρών ονομαστικών περιθωρίων κέρδους και των παραπάνω φορολογικών επιβαρύνσεων. (Ν. 2859/2000 όπως τροποποιήθηκε και ισχύει με το Ν. 4389/2016 (ΦΕΚ Α' 94)	0,1968

Η εξέλιξη των διεθνών τιμών Platts (HCIF/MED), των τιμών διυλιστηρίου και των τιμών λιανικής για το πετρέλαιο θέρμανσης (κατ' οίκον), καθώς και των αντίστοιχων ενδεικτικών περιθωρίων εμπορίας για το διάστημα των τελευταίων 12 μηνών παρουσιάζονται στο ακόλουθο διάγραμμα:



4. β. Χονδρική Τιμή Πώλησης

Ο μέσος όρος της χονδρικής τιμής πώλησης του πετρελαίου θέρμανσης (κατ' οίκον) από τις εταιρείες εμπορίας πετρελαιοειδών για την Παρασκευή 19/01/2018 ήταν 0,960 € ανά λίτρο.

Αναλυτικά, οι μέσες κατώτατες και ανώτατες τιμές χονδρικής, καθώς και η μέση τιμή ανά νομό παρουσιάζονται στον επόμενο πίνακα:

Μέσες Τιμές Χονδρικής Πώλησης Πετρελαίου Θέρμανσης (κατ' οίκον) ανά Νομό Παρασκευή 19 ΙΑΝΟΥΑΡΙΟΥ 2018

ΝΟΜΟΣ	ΜΕΣΗ ΚΑΤΩΤΑΤΗ ΜΕ ΦΠΑ	ΜΕΣΗ ΑΝΩΤΑΤΗ ΜΕ ΦΠΑ	ΜΕΣΗ ΤΙΜΗ ΜΕ ΦΠΑ
ΝΟΜΟΣ ΑΙΤΩΛΙΑΣ ΚΑΙ ΑΚΑΡΝΑΝΙΑΣ	0,932	0,984	0,958
ΝΟΜΟΣ ΑΡΓΟΛΙΔΟΣ	0,948	0,974	0,961
ΝΟΜΟΣ ΑΡΚΑΔΙΑΣ	0,934	0,974	0,954
ΝΟΜΟΣ ΑΡΤΗΣ	0,952	0,989	0,970
ΝΟΜΟΣ ΑΤΤΙΚΗΣ	0,924	0,985	0,955
ΝΟΜΟΣ ΑΧΑΪΑΣ	0,927	0,984	0,956
ΝΟΜΟΣ ΒΟΙΩΤΙΑΣ	0,940	0,977	0,959
ΝΟΜΟΣ ΓΡΕΒΕΝΩΝ	0,952	0,973	0,963
ΝΟΜΟΣ ΔΡΑΜΑΣ	0,941	0,966	0,954
ΝΟΜΟΣ ΔΩΔΕΚΑΝΗΣΟΥ	0,985	1,063	1,024
ΝΟΜΟΣ ΕΒΡΟΥ	0,949	0,987	0,968
ΝΟΜΟΣ ΕΥΒΟΙΑΣ	0,938	0,987	0,962
ΝΟΜΟΣ ΕΥΡΥΤΑΝΙΑΣ	0,980	0,985	0,982
ΝΟΜΟΣ ΖΑΚΥΝΘΟΥ	0,945	0,988	0,967

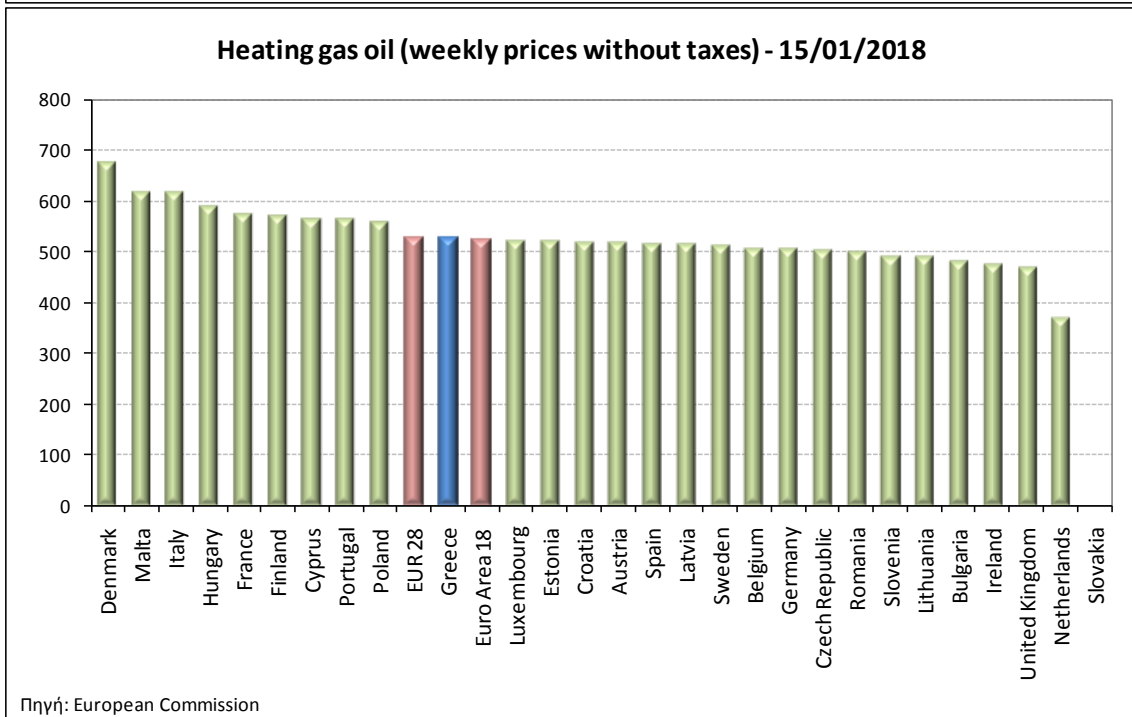
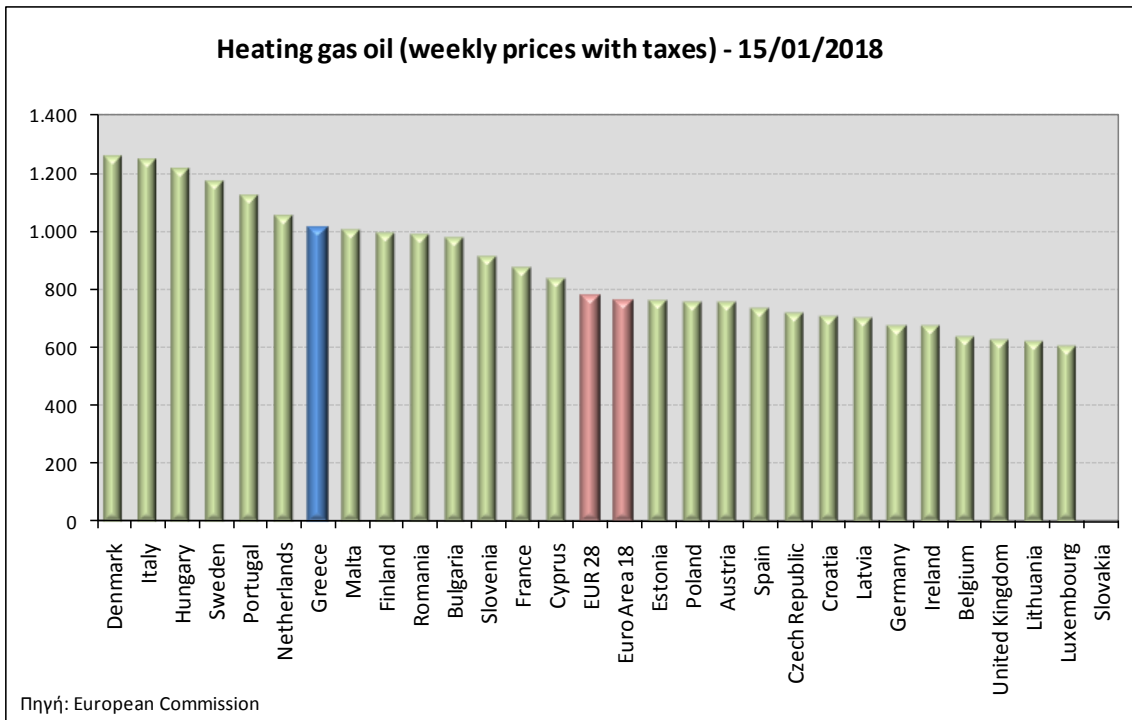
ΝΟΜΟΣ	ΜΕΣΗ ΚΑΤΩΤΑΤΗ ΜΕ ΦΠΑ	ΜΕΣΗ ΑΝΩΤΑΤΗ ΜΕ ΦΠΑ	ΜΕΣΗ ΤΙΜΗ ΜΕ ΦΠΑ
ΝΟΜΟΣ ΗΛΕΙΑΣ	0,960	1,007	0,984
ΝΟΜΟΣ ΗΜΑΘΙΑΣ	0,932	0,965	0,948
ΝΟΜΟΣ ΗΡΑΚΛΕΙΟΥ	0,961	1,011	0,986
ΝΟΜΟΣ ΘΕΣΠΡΩΤΙΑΣ	0,949	0,980	0,965
ΝΟΜΟΣ ΘΕΣΣΑΛΟΝΙΚΗΣ	0,932	0,968	0,950
ΝΟΜΟΣ ΙΩΑΝΝΙΝΩΝ	0,940	0,983	0,962
ΝΟΜΟΣ ΚΑΒΑΛΑΣ	0,941	0,981	0,961
ΝΟΜΟΣ ΚΑΡΔΙΤΣΗΣ	0,950	0,978	0,964
ΝΟΜΟΣ ΚΑΣΤΟΡΙΑΣ	0,942	0,983	0,963
ΝΟΜΟΣ ΚΕΡΚΥΡΑΣ	0,957	1,012	0,984
ΝΟΜΟΣ ΚΕΦΑΛΛΗΝΙΑΣ	0,973	1,018	0,996
ΝΟΜΟΣ ΚΙΛΚΙΣ	0,940	0,962	0,951
ΝΟΜΟΣ ΚΟΖΑΝΗΣ	0,942	0,971	0,957
ΝΟΜΟΣ ΚΟΡΙΝΘΙΑΣ	0,949	0,981	0,965
ΝΟΜΟΣ ΚΥΚΛΑΔΩΝ	1,023	1,070	1,047
ΝΟΜΟΣ ΛΑΚΩΝΙΑΣ	0,958	0,993	0,975
ΝΟΜΟΣ ΛΑΡΙΣΗΣ	0,937	0,975	0,956
ΝΟΜΟΣ ΛΑΣΙΘΙΟΥ	0,985	1,017	1,001
ΝΟΜΟΣ ΛΕΣΒΟΥ	0,949	1,016	0,983
ΝΟΜΟΣ ΛΕΥΚΑΔΟΣ	0,960	0,987	0,974
ΝΟΜΟΣ ΜΑΓΝΗΣΙΑΣ	0,931	1,002	0,966
ΝΟΜΟΣ ΜΕΣΣΗΝΙΑΣ	0,967	1,012	0,990
ΝΟΜΟΣ ΞΑΝΘΗΣ	0,939	0,970	0,954
ΝΟΜΟΣ ΠΕΛΛΗΣ	0,936	0,972	0,954
ΝΟΜΟΣ ΠΙΕΡΙΑΣ	0,939	0,969	0,954
ΝΟΜΟΣ ΠΡΕΒΕΖΗΣ	0,951	0,976	0,964
ΝΟΜΟΣ ΡΕΘΥΜΝΗΣ	0,987	1,017	1,002
ΝΟΜΟΣ ΡΟΔΟΠΗΣ	0,940	0,996	0,968
ΝΟΜΟΣ ΣΑΜΟΥ	0,996	1,027	1,012
ΝΟΜΟΣ ΣΕΡΡΩΝ	0,941	0,966	0,954
ΝΟΜΟΣ ΤΡΙΚΑΛΩΝ	0,950	0,976	0,963
ΝΟΜΟΣ ΦΘΙΩΤΙΔΟΣ	0,943	0,983	0,963
ΝΟΜΟΣ ΦΛΩΡΙΝΗΣ	0,950	0,978	0,964
ΝΟΜΟΣ ΦΩΚΙΔΟΣ	0,961	0,984	0,972
ΝΟΜΟΣ ΧΑΛΚΙΔΙΚΗΣ	0,942	0,972	0,957
ΝΟΜΟΣ ΧΑΝΙΩΝ	0,956	1,017	0,986
ΝΟΜΟΣ ΧΙΟΥ	0,953	0,985	0,969
ΣΤΑΘΜΙΣΜΕΝΟΣ Μ.Ο.	0,938	0,983	0,960

* Μέσοι όροι ελάχιστων και μέγιστων τιμών χονδρικής όπως υποβάλλονται από τις εταιρείες εμπορίας στο Παρατηρητήριο Τιμών βάσει της ΚΥΑ 978/24-10-2011.

** Η στάθμιση γίνεται βάσει των όγκων πωλήσεων ανά τύπο καυσίμου ανά νομό.

4. γ. Συγκριτικά στοιχεία με Ε.Ε.

Οι λιανικές τιμές πετρελαίου θέρμανσης με φόρους και προ φόρων στις 28 χώρες της Ε.Ε. για τις 15/01/2018 (τελευταία επίσημα στοιχεία) παρουσιάζονται συγκριτικά κατά φθίνουσα σειρά στα παρακάτω διαγράμματα:



Αναλυτικά στοιχεία για τις τιμές καυσίμων και τους φόρους στις 28 χώρες της Ε.Ε. παρουσιάζονται στην ιστοσελίδα της Ευρωπαϊκής Επιτροπής: http://ec.europa.eu/energy/observatory/oil/bulletin_en.htm

*Οι συγκρίσεις των τιμών μεταξύ των διαφόρων χωρών θα πρέπει να γίνονται με ιδιαίτερη προσοχή εξαιτίας των διαφορών στην ποιότητα των προϊόντων, στις πρακτικές μάρκετινγκ, στις δομές της αγοράς και στις καταναλωτικές συνήθειες που επικρατούν σε κάθε χώρα.