



ΕΛΛΗΝΙΚΗ ΔΗΜΟΚΡΑΤΙΑ
ΥΠΟΥΡΓΕΙΟ
ΑΝΑΠΤΥΞΗΣ ΚΑΙ ΕΠΕΝΔΥΣΕΩΝ

Αθήνα, 23-12-2020

**Διυηρεσιακή Μονάδα Ελέγχου Αγοράς
Διεύθυνση Διαχείρισης Δεδομένων Στατιστικής
Επεξεργασίας & Εποπτείας Ηλεκτρονικού
Εμπορίου
Τμήμα Διαχείρισης Πληροφοριών & Εποπτείας
Ηλεκτρονικού Εμπορίου**

Αριθ. Πρωτ. : 137294 - 23-12-2020

Ταχ. Δ/ση : Πλ. Κάνιγγος, Αθήνα
Ταχ. Κώδικας : 106 77
Πληροφορίες : Χρονά Παναγιώτα
Τηλέφωνο : 213 1514 284
Fax : 210 3815 317
Email : fuelprices@gge.gr
Ιστοσελίδα : www.mindev.gov.gr

ΠΡΟΣ : ΑΝΑΡΤΗΤΕΟ ΣΤΟ FUELPRICES

ΕΒΔΟΜΑΔΙΑΙΟ ΔΕΛΤΙΟ ΕΠΙΣΚΟΠΗΣΗΣ ΤΙΜΩΝ ΚΑΥΣΙΜΩΝ

Παρασκευή, 18 ΔΕΚΕΜΒΡΙΟΥ 2020

1. Τιμές Παρατηρητηρίου Υγρών Καυσίμων

Οι λιανικές τιμές των υγρών καυσίμων (αμόλυβδη 95 οκτ., σούπερ αμόλυβδη 100 οκτ., σούπερ LRP, πετρέλαιο κίνησης, πετρέλαιο θέρμανσης και υγραέριο κίνησης) αναρτώνται αναλυτικά στην ιστοσελίδα του Παρατηρητηρίου Τιμών Υγρών Καυσίμων του Υπουργείου Ανάπτυξης και Επενδύσεων www.fuelprices.gr, όπου παρουσιάζονται καθημερινά οι μέσες τιμές σε όλους τους Νομούς της χώρας.

Μέσες τιμές λιανικής πώλησης καυσίμων για όλη την Ελλάδα

Παρασκευή, 18 ΔΕΚΕΜΒΡΙΟΥ 2020

Προϊόν	Μέση Τιμή
Αμόλυβδη 95 οκτ.	1,431
Αμόλυβδη 100 οκτ.	1,628
Super	1,619
Diesel Κίνησης	1,158
Υγραέριο κίνησης (Autogas)	0,751
Diesel Θέρμανσης Κατ'οίκον	0,844

* Η μέση τιμή πανελλαδικά υπολογίζεται από τον σταθμισμένο μέσο όρο με βάση τους όγκους πωλήσεων έτους 2019 ανά τύπο καυσίμου ανά νομό.

** Δεν καταγράφεται κατανάλωση στο πετρέλαιο θέρμανσης για τη χρονική περίοδο 30/4 έως 15/10 κάθε έτους. .

Στον παρακάτω πίνακα παρουσιάζονται οι μέσες τιμές λιανικής των υγρών καυσίμων ανά Νομό

Μέσες τιμές λιανικής πώλησης καυσίμων ανά Νομό, για την
Παρασκευή, 18 Δεκεμβρίου 2020
(τιμές σε €/λτ, συμπ. ΦΠΑ)

ΝΟΜΟΣ	Αμόλυβδη 95 οκτ.	Αμόλυβδη 100 οκτ.	Super	Diesel Κίνησης	Υγραέριο κίνησης (Autogas)	Diesel Θέρμανσης Κατ'οίκον
ΝΟΜΟΣ ΑΤΤΙΚΗΣ	1,402	1,606	1,691	1,133	0,715	0,828
ΝΟΜΟΣ ΑΙΤΩΛΙΑΣ ΚΑΙ ΑΚΑΡΝΑΝΙΑΣ	1,459	1,697	-	1,182	0,800	0,872
ΝΟΜΟΣ ΑΡΓΟΛΙΔΟΣ	1,421	1,623	1,540	1,149	0,775	0,845
ΝΟΜΟΣ ΑΡΚΑΔΙΑΣ	1,451	1,664	-	1,172	0,765	0,842
ΝΟΜΟΣ ΑΡΤΗΣ	1,431	1,625	-	1,166	0,773	0,854
ΝΟΜΟΣ ΑΧΑΪΑΣ	1,417	1,633	1,618	1,152	0,758	0,836
ΝΟΜΟΣ ΒΟΙΩΤΙΑΣ	1,429	1,643	-	1,155	0,761	0,837
ΝΟΜΟΣ ΓΡΕΒΕΝΩΝ	1,456	1,702	-	1,178	0,766	0,870
ΝΟΜΟΣ ΔΡΑΜΑΣ	1,397	1,638	1,377	1,125	0,727	0,820
ΝΟΜΟΣ ΔΩΔΕΚΑΝΗΣΟΥ	1,573	1,744	-	1,272	0,892	0,922
ΝΟΜΟΣ ΕΒΡΟΥ	1,432	1,656	-	1,154	0,791	0,846
ΝΟΜΟΣ ΕΥΒΟΙΑΣ	1,447	1,633	-	1,173	0,750	0,841
ΝΟΜΟΣ ΕΥΡΥΤΑΝΙΑΣ	1,529	1,764	-	1,250	0,849	0,905
ΝΟΜΟΣ ΖΑΚΥΝΘΟΥ	1,456	1,662	-	1,169	0,871	0,863
ΝΟΜΟΣ ΗΛΕΙΑΣ	1,432	1,632	-	1,146	0,739	0,839
ΝΟΜΟΣ ΗΜΑΘΙΑΣ	1,402	1,610	-	1,124	0,703	0,832
ΝΟΜΟΣ ΗΡΑΚΛΕΙΟΥ	1,476	1,638	-	1,192	0,829	0,828
ΝΟΜΟΣ ΘΕΣΠΡΩΤΙΑΣ	1,459	1,648	-	1,191	0,789	0,881
ΝΟΜΟΣ ΘΕΣΣΑΛΟΝΙΚΗΣ	1,395	1,607	-	1,131	0,739	0,829
ΝΟΜΟΣ ΙΩΑΝΝΙΝΩΝ	1,419	1,641	-	1,148	0,749	0,838
ΝΟΜΟΣ ΚΑΒΑΛΑΣ	1,433	1,619	-	1,159	0,759	0,846
ΝΟΜΟΣ ΚΑΡΔΙΤΣΗΣ	1,433	1,627	-	1,151	0,750	0,846
ΝΟΜΟΣ ΚΑΣΤΟΡΙΑΣ	1,449	1,625	-	1,177	0,752	0,865
ΝΟΜΟΣ ΚΕΡΚΥΡΑΣ	1,473	1,680	-	1,206	0,904	0,897
ΝΟΜΟΣ ΚΕΦΑΛΛΗΝΙΑΣ	1,514	1,711	1,709	1,245	0,890	0,877
ΝΟΜΟΣ ΚΙΛΚΙΣ	1,418	1,699	-	1,145	0,761	0,826
ΝΟΜΟΣ ΚΟΖΑΝΗΣ	1,418	1,582	-	1,151	0,738	0,845
ΝΟΜΟΣ ΚΟΡΙΝΘΙΑΣ	1,419	1,622	-	1,151	0,765	0,832
ΝΟΜΟΣ ΚΥΚΛΑΔΩΝ	1,660	1,851	-	1,361	0,872	0,985
ΝΟΜΟΣ ΛΑΚΩΝΙΑΣ	1,457	1,659	1,470	1,170	0,779	0,850
ΝΟΜΟΣ ΛΑΡΙΣΗΣ	1,423	1,632	-	1,148	0,749	0,840
ΝΟΜΟΣ ΛΑΣΙΘΙΟΥ	1,482	1,691	-	1,197	0,835	0,898
ΝΟΜΟΣ ΛΕΣΒΟΥ	1,535	1,756	-	1,268	0,814	0,966
ΝΟΜΟΣ ΛΕΥΚΑΔΟΣ	1,477	1,649	1,520	1,181	0,781	0,865
ΝΟΜΟΣ ΜΑΓΝΗΣΙΑΣ	1,453	1,660	-	1,165	0,762	0,860
ΝΟΜΟΣ ΜΕΣΣΗΝΙΑΣ	1,442	1,659	-	1,150	0,768	0,863
ΝΟΜΟΣ ΞΑΝΘΗΣ	1,449	1,662	-	1,174	0,769	0,836
ΝΟΜΟΣ ΠΕΛΛΗΣ	1,413	1,589	-	1,142	0,735	0,830
ΝΟΜΟΣ ΠΙΕΡΙΑΣ	1,408	1,606	-	1,132	0,761	0,823
ΝΟΜΟΣ ΠΡΕΒΕΖΗΣ	1,426	1,600	-	1,150	0,732	0,831
ΝΟΜΟΣ ΡΕΘΥΜΝΗΣ	1,495	1,677	-	1,209	0,829	0,910
ΝΟΜΟΣ ΡΟΔΟΠΗΣ	1,444	1,639	-	1,160	0,777	0,855
ΝΟΜΟΣ ΣΑΜΟΥ	1,590	1,735	-	1,282	0,798	0,873
ΝΟΜΟΣ ΣΕΡΡΩΝ	1,409	1,590	-	1,131	0,765	0,821
ΝΟΜΟΣ ΤΡΙΚΑΛΩΝ	1,420	1,621	-	1,143	0,734	0,828
ΝΟΜΟΣ ΦΘΙΩΤΙΔΟΣ	1,449	1,696	1,668	1,171	0,788	0,860
ΝΟΜΟΣ ΦΛΩΡΙΝΗΣ	1,401	1,676	-	1,160	0,775	0,835
ΝΟΜΟΣ ΦΩΚΙΔΟΣ	1,481	1,667	-	1,229	0,819	0,890
ΝΟΜΟΣ ΧΑΛΚΙΔΙΚΗΣ	1,443	1,644	-	1,165	0,767	0,838
ΝΟΜΟΣ ΧΑΝΙΩΝ	1,466	1,674	-	1,197	0,827	0,861
ΝΟΜΟΣ ΧΙΟΥ	1,462	1,747	-	1,227	0,989	0,844
ΠΑΝΕΛΛΗΝΙΟΣ ΣΤΑΘΜΙΣΜΕΝΟΣ Μ.Ο.	1,431	1,628	1,619	1,158	0,751	0,844

2. Απλή Αμόλυβδη Βενζίνη 95 οκτανίων¹

2. α. Διαμόρφωση τιμής

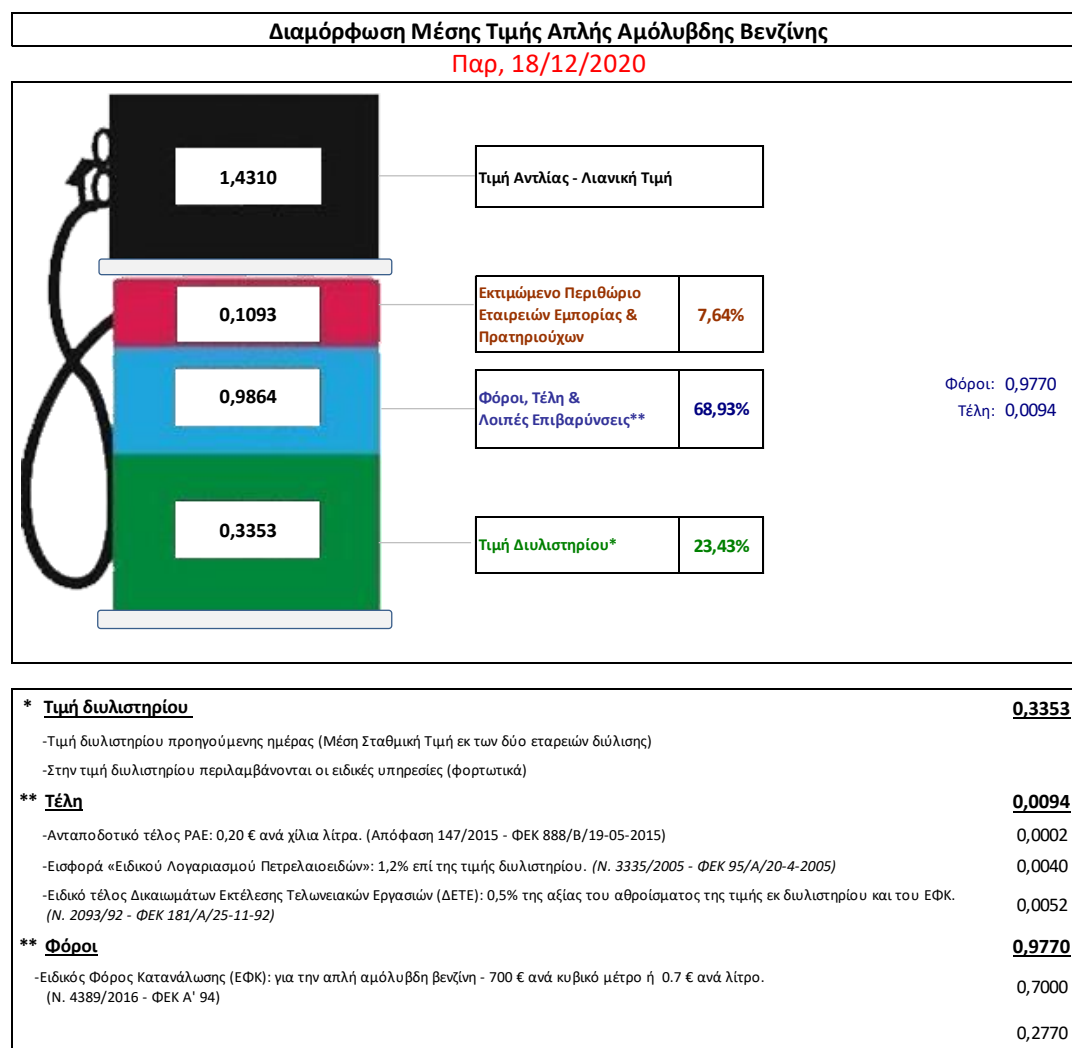
Η τιμή διυλιστηρίου της απλής αμόλυβδης βενζίνης 95 οκτανίων για την Πέμπτη 17/12/2020 διαμορφώθηκε στα 0,3353€ ανά λίτρο. Σε σχέση με την τιμή διυλιστηρίου της προηγούμενης εβδομάδας (10/12/2020) σημειώθηκε αύξηση κατά 0,0086 ευρώ ανά λίτρο (0,86 λεπτά).

Οι φόροι, τα τέλη και οι λοιπές επιβαρύνσεις αντιστοιχούν σε 0,9864 € ανά λίτρο.

Η μέση τιμή λιανικής της απλής αμόλυβδης βενζίνης 95 οκτανίων για την Παρασκευή 17/12/2020 διαμορφώθηκε στα 1,4310 € ανά λίτρο. Σε σχέση με την τιμή της προηγούμενης εβδομάδας (11/12/2020) σημειώθηκε αύξηση κατά 0,006ευρώ ανά λίτρο (0,6 λεπτά).

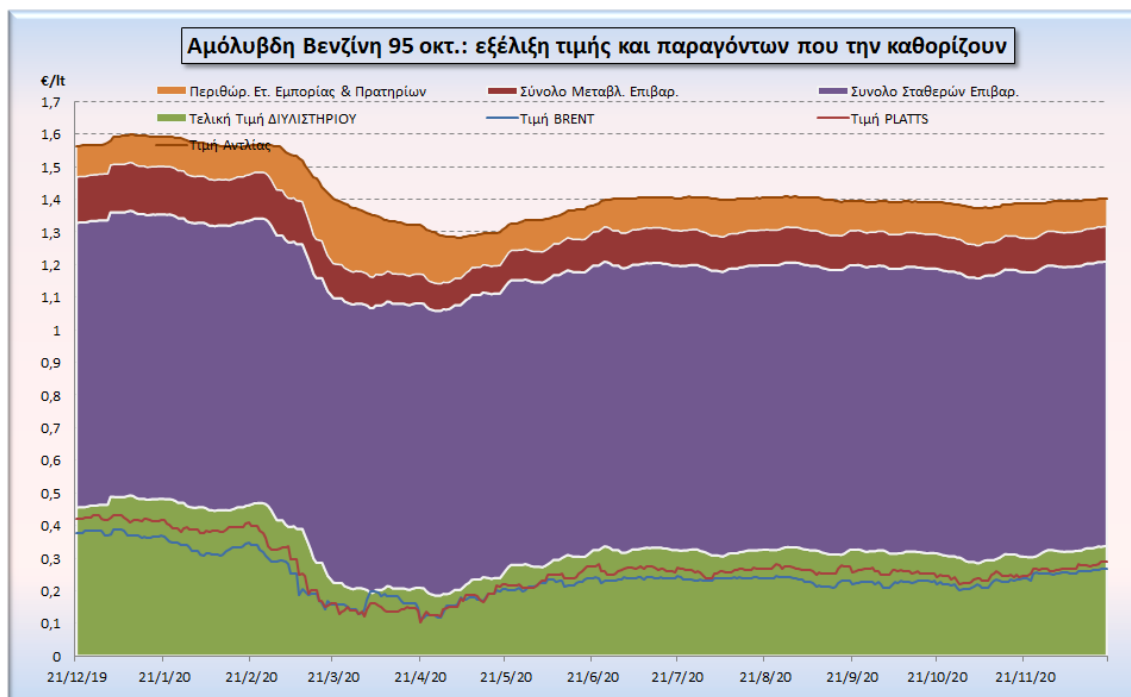
Το εκτιμώμενο περιθώριο των πρατηριούχων και των εταιρειών εμπορίας υπολογίζεται κατά μέσο όρο στα 0,1093 ανά λίτρο (10,93λεπτά).

Η τελική τιμή λιανικής διαμορφώνεται από την τιμή διυλιστηρίου κατά 23,43%, από τους φόρους (σταθερούς και μεταβλητούς) κατά 68,93%, και από τα εκτιμώμενα περιθώρια των εταιρειών εμπορίας, των μεταφορέων υγρών καυσίμων και των πρατηρίων κατά 7,64 % (βλ. παρακάτω πίνακα).



¹ Σημειώνεται ότι σύμφωνα με το αρ. 29, του Ν. 4546/2018 (ΦΕΚ Α' 101), από 1/1/2019 η βενζίνη που καταναλώνεται εγχώρια για χρήση στις μεταφορές αναμειγνύεται υποχρεωτικά είτε με αυτούσια βιοαιθανόλη είτε με βιοαιθέρες που παράγονται από αλκοόλες βιολογικής προέλευσης. Η συμμετοχή της αυτούσιας βιοαιθανόλης και της αλκοόλης βιολογικής προέλευσης που χρησιμοποιείται για την παραγωγή βιοαιθέρων επί του ενεργειακού περιεχομένου του τελικού μείγματος βενζίνης ορίζεται σε ποσοστό 1% για το έτος 2019 και 3,3% για τα έτη από το 2020 και μετά.

Η εξέλιξη των διεθνών τιμών Brent, Platts (HCIF/MED), των τιμών διυλιστηρίου και των τιμών λιανικής της απλής αμόλυβδης βενζίνης 95 οκτ., καθώς και των αντίστοιχων ενδεικτικών περιθωρίων εμπορίας για το διάστημα των τελευταίων 12 μηνών παρουσιάζονται στο ακόλουθο διάγραμμα:



2. β. Χονδρική Τιμή Πώλησης

Αναλυτικά, οι μέσες κατώτατες και ανώτατες τιμές χονδρικής, καθώς και η διάμεσος τιμή ανά νομό παρουσιάζονται στον επόμενο πίνακα:

Τιμές Χονδρικής Πώλησης Απλής Αμόλυβδης Βενζίνης ανά Νομό

Παρασκευή, 18 ΔΕΚΕΜΒΡΙΟΥ 2020

ΝΟΜΟΣ	ΜΕΣΗ ΚΑΤΩΤΑΤΗ ΜΕ ΦΠΑ	ΜΕΣΗ ΑΝΩΤΑΤΗ ΜΕ ΦΠΑ	ΔΙΑΜΕΣΟΣ ΤΙΜΗ
ΝΟΜΟΣ ΑΙΤΩΛΙΑΣ ΚΑΙ ΑΚΑΡΝΑΝΙΑΣ	1,312	1,359	1,336
ΝΟΜΟΣ ΑΡΓΟΛΙΔΟΣ	1,326	1,399	1,362
ΝΟΜΟΣ ΑΡΚΑΔΙΑΣ	1,316	1,359	1,338
ΝΟΜΟΣ ΑΡΤΗΣ	1,311	1,378	1,344
ΝΟΜΟΣ ΑΤΤΙΚΗΣ	1,329	1,439	1,384
ΝΟΜΟΣ ΑΧΑΪΑΣ	1,311	1,362	1,337
ΝΟΜΟΣ ΒΟΙΩΤΙΑΣ	1,316	1,392	1,354
ΝΟΜΟΣ ΓΡΕΒΕΝΩΝ	1,344	1,356	1,350
ΝΟΜΟΣ ΔΡΑΜΑΣ	1,320	1,353	1,336
ΝΟΜΟΣ ΔΩΔΕΚΑΝΗΣΟΥ	1,364	1,479	1,422
ΝΟΜΟΣ ΕΒΡΟΥ	1,328	1,383	1,355
ΝΟΜΟΣ ΕΥΒΟΙΑΣ	1,310	1,382	1,346
ΝΟΜΟΣ ΕΥΡΥΤΑΝΙΑΣ	1,357	1,365	1,361
ΝΟΜΟΣ ΖΑΚΥΝΘΟΥ	1,312	1,360	1,336
ΝΟΜΟΣ ΗΛΕΙΑΣ	1,324	1,379	1,351
ΝΟΜΟΣ ΗΜΑΘΙΑΣ	1,310	1,339	1,324
ΝΟΜΟΣ ΗΡΑΚΛΕΙΟΥ	1,353	1,413	1,383
ΝΟΜΟΣ ΘΕΣΠΡΩΤΙΑΣ	1,325	1,357	1,341
ΝΟΜΟΣ ΘΕΣΣΑΛΟΝΙΚΗΣ	1,325	1,369	1,347
ΝΟΜΟΣ ΙΩΑΝΝΙΝΩΝ	1,310	1,360	1,335

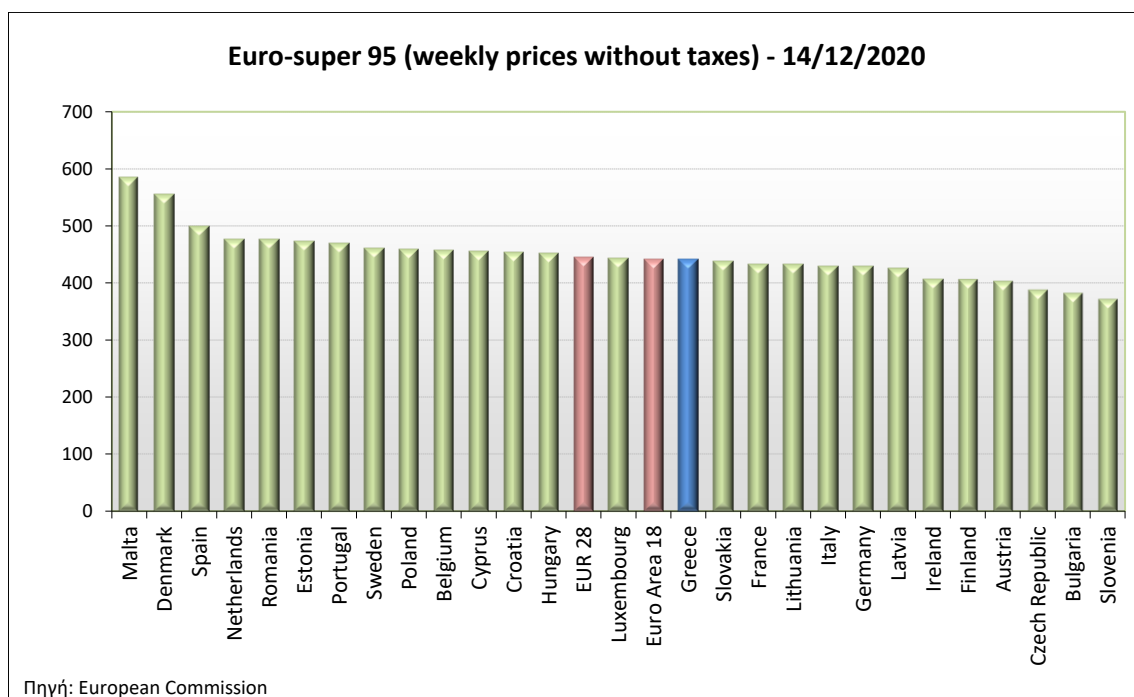
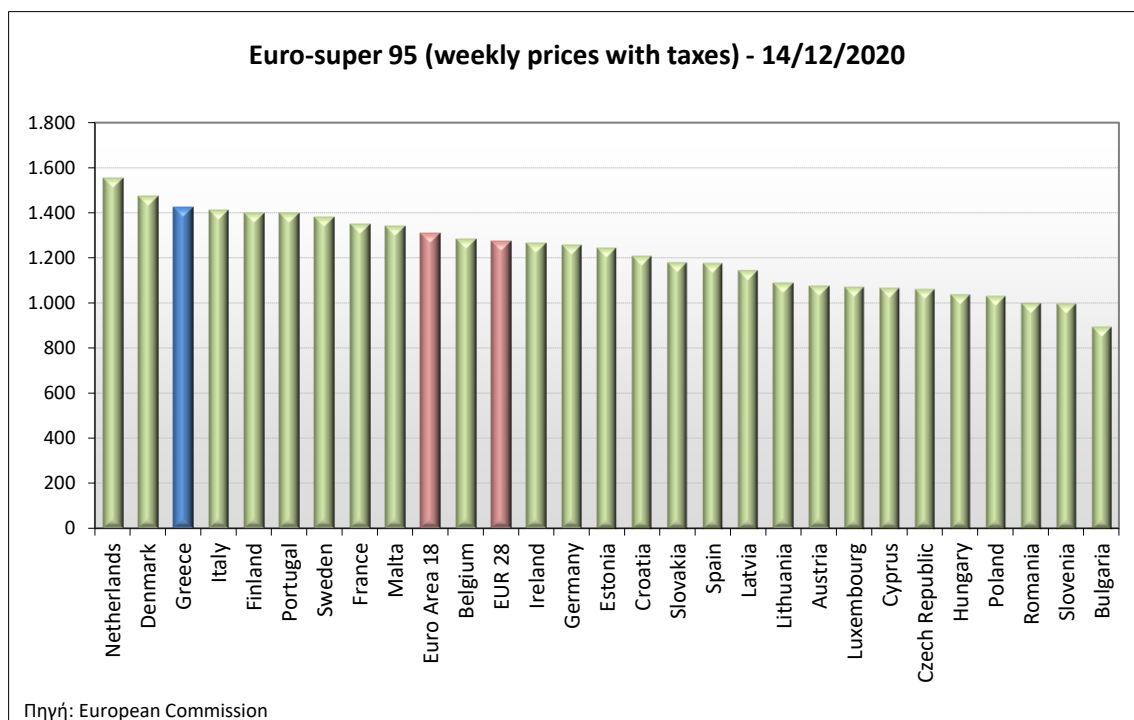
ΝΟΜΟΣ	ΜΕΣΗ ΚΑΤΩΤΑΤΗ ΜΕ ΦΠΑ	ΜΕΣΗ ΑΝΩΤΑΤΗ ΜΕ ΦΠΑ	ΔΙΑΜΕΣΟΣ ΤΙΜΗ
ΝΟΜΟΣ ΚΑΒΑΛΑΣ	1,311	1,368	1,339
ΝΟΜΟΣ ΚΑΡΔΙΤΣΗΣ	1,326	1,367	1,347
ΝΟΜΟΣ ΚΑΣΤΟΡΙΑΣ	1,334	1,370	1,352
ΝΟΜΟΣ ΚΕΡΚΥΡΑΣ	1,345	1,391	1,368
ΝΟΜΟΣ ΚΕΦΑΛΛΗΝΙΑΣ	1,349	1,394	1,371
ΝΟΜΟΣ ΚΙΛΚΙΣ	1,318	1,338	1,328
ΝΟΜΟΣ ΚΟΖΑΝΗΣ	1,316	1,364	1,340
ΝΟΜΟΣ ΚΟΡΙΝΘΙΑΣ	1,342	1,401	1,372
ΝΟΜΟΣ ΚΥΚΛΑΔΩΝ	1,400	1,537	1,468
ΝΟΜΟΣ ΛΑΚΩΝΙΑΣ	1,332	1,402	1,367
ΝΟΜΟΣ ΛΑΡΙΣΗΣ	1,315	1,363	1,339
ΝΟΜΟΣ ΛΑΣΙΘΙΟΥ	1,352	1,396	1,374
ΝΟΜΟΣ ΛΕΣΒΟΥ	1,290	1,398	1,344
ΝΟΜΟΣ ΛΕΥΚΑΔΟΣ	1,329	1,367	1,348
ΝΟΜΟΣ ΜΑΓΝΗΣΙΑΣ	1,312	1,399	1,355
ΝΟΜΟΣ ΜΕΣΣΗΝΙΑΣ	1,328	1,404	1,366
ΝΟΜΟΣ ΞΑΝΘΗΣ	1,320	1,339	1,330
ΝΟΜΟΣ ΠΕΛΛΗΣ	1,313	1,355	1,334
ΝΟΜΟΣ ΠΙΕΡΙΑΣ	1,315	1,373	1,344
ΝΟΜΟΣ ΠΡΕΒΕΖΗΣ	1,339	1,362	1,351
ΝΟΜΟΣ ΡΕΘΥΜΝΗΣ	1,366	1,416	1,391
ΝΟΜΟΣ ΡΟΔΟΠΗΣ	1,321	1,362	1,341
ΝΟΜΟΣ ΣΑΜΟΥ	1,323	1,449	1,386
ΝΟΜΟΣ ΣΕΡΡΩΝ	1,321	1,345	1,333
ΝΟΜΟΣ ΤΡΙΚΑΛΩΝ	1,321	1,362	1,342
ΝΟΜΟΣ ΦΘΙΩΤΙΔΟΣ	1,318	1,360	1,339
ΝΟΜΟΣ ΦΛΩΡΙΝΗΣ	1,328	1,349	1,338
ΝΟΜΟΣ ΦΩΚΙΔΟΣ	1,336	1,385	1,361
ΝΟΜΟΣ ΧΑΛΚΙΔΙΚΗΣ	1,310	1,372	1,341
ΝΟΜΟΣ ΧΑΝΙΩΝ	1,350	1,410	1,380
ΝΟΜΟΣ ΧΙΟΥ	1,309	1,380	1,344
ΣΤΑΘΜΙΣΜΕΝΟΣ Μ.Ο.*	1,328	1,404	1,366

* Μέσοι όροι ελάχιστων και μέγιστων τιμών χονδρικής όπως υποβάλλονται από τις εταιρείες εμπορίας στο Παρατηρητήριο Τιμών βάσει της ΚΥΑ 978/24-10-2011.

Η στάθμιση γίνεται βάσει των όγκων πωλήσεων έτους 2019 ανά τύπο καυσίμου και ανά νομό.

2. γ. Συγκριτικά στοιχεία με Ε.Ε.

Οι λιανικές τιμές αμόλυβδης βενζίνης με φόρους και προ φόρων στις 27 χώρες της Ε.Ε. για τις 14/12/2020 (τελευταία επίσημα στοιχεία) παρουσιάζονται συγκριτικά κατά φθίνουσα σειρά στα παρακάτω διαγράμματα:



Αναλυτικά στοιχεία για τις τιμές καυσίμων και τους φόρους στις 27 χώρες της Ε.Ε. παρουσιάζονται στην ιστοσελίδα της Ευρωπαϊκής Επιτροπής: http://ec.europa.eu/energy/observatory/oil/bulletin_en.htm

*Οι συγκρίσεις των τιμών μεταξύ των διαφόρων χωρών θα πρέπει να γίνονται με ιδιαίτερη προσοχή εξαιτίας των διαφορών στην ποιότητα των προϊόντων, στις πρακτικές μάρκετινγκ, στις δομές της αγοράς και στις καταναλωτικές συνήθειες που επικρατούν σε κάθε χώρα.

3. Πετρέλαιο Κίνησης (Biodiesel)

3. α. Διαμόρφωση τιμής

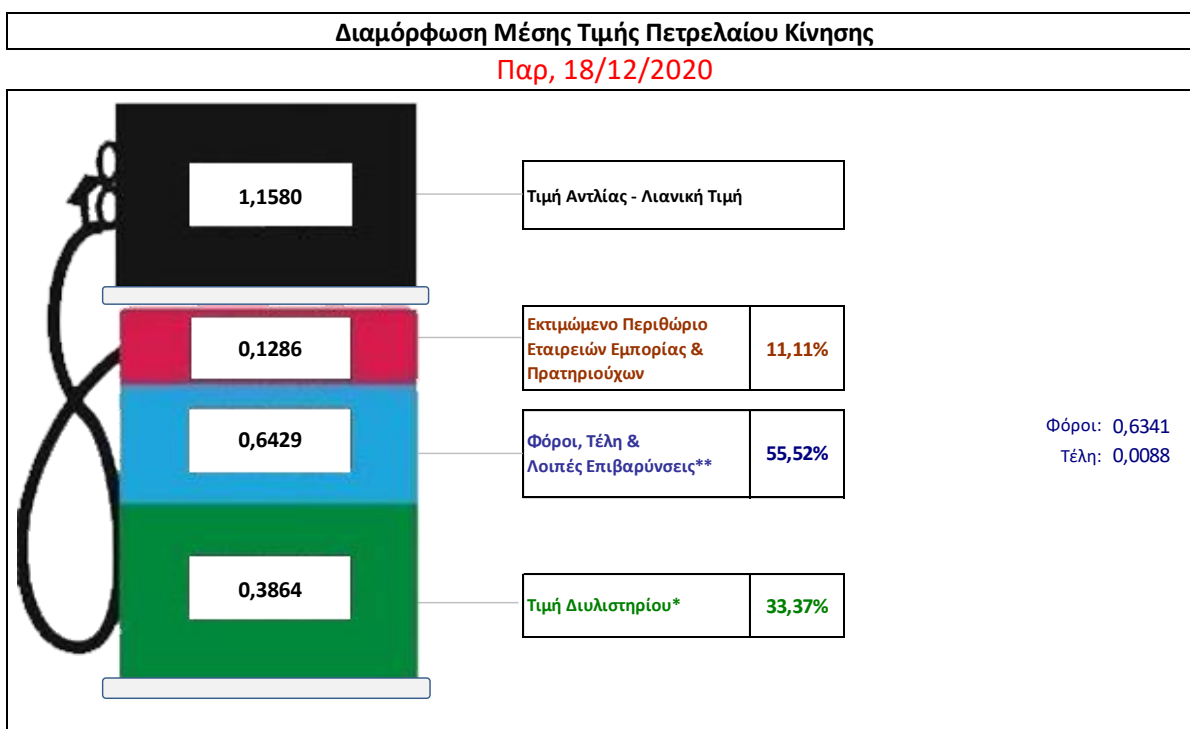
Η τιμή διυλιστηρίου του πετρελαίου κίνησης για την Πέμπτη 17/12/2020 διαμορφώθηκε στα 0,3864 € ανά λίτρο. Σε σχέση με την τιμή διυλιστηρίου της προηγούμενης εβδομάδας (10/12/2020) σημειώθηκε αύξηση κατά 0,0048€ ανά λίτρο (0,48λεπτά).

Οι φόροι, τα τέλη και οι λοιπές επιβαρύνσεις αντιστοιχούν σε 0,6429 € ανά λίτρο.

Η μέση τιμή λιανικής του πετρελαίου κίνησης για την Παρασκευή 18/12/2020 διαμορφώθηκε στα 1,1580 € ανά λίτρο. Σε σχέση με την τιμή της προηγούμενης εβδομάδας (11/12/2020) σημειώθηκε αύξηση κατά 0,008€ ανά λίτρο (0,8λεπτά).

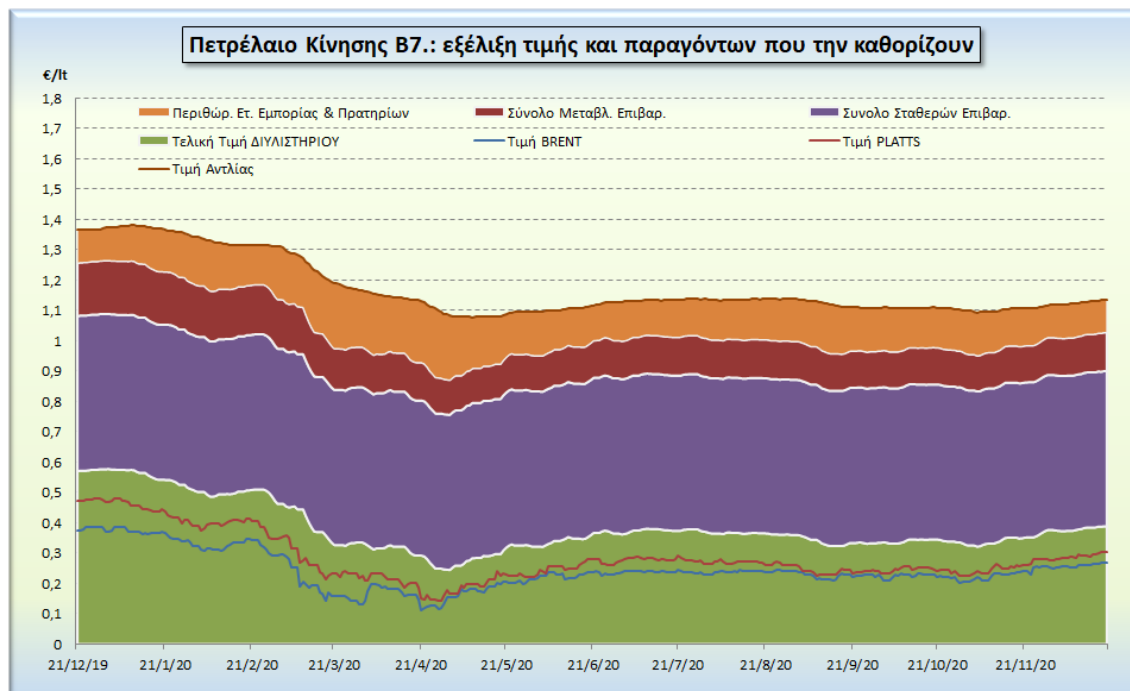
Το εκτιμώμενο περιθώριο των πρατηριούχων και των εταιρειών εμπορίας υπολογίζεται κατά μέσο όρο στα 0,1286€ ανά λίτρο (12,86 λεπτά).

Η τελική τιμή λιανικής διαμορφώνεται από την τιμή διυλιστηρίου κατά 33,37%, από τους φόρους σταθερούς και μεταβλητούς) κατά 55,52 %, και από τα εκτιμώμενα περιθώρια των εταιρειών εμπορίας, των μεταφορέων υγρών καυσίμων και των πρατηρίων κατά 11,11 % (βλ. παρακάτω πίνακα).



* Τιμή διυλιστηρίου	0,3864
-Τιμή διυλιστηρίου προηγούμενης ημέρας (Μέση Σταθμική Τιμή εκ των δύο εταιρειών διύλισης)	
-Στην τιμή διυλιστηρίου περιλαμβάνονται οι ειδικές υπηρεσίες (φορτωτικά)	
** Τέλη	0,0088
-Ανταποδοτικό τέλος ΡΑΕ: 0,20 € ανά χίλια λίτρα. (Απόφαση 147/2015 - ΦΕΚ 888/Β/19-05-2015)	0,0002
-Εισφορά «Ειδικού Λογαριασμού Πετρελαιοειδών»: 1,2% επί της τιμής διυλιστηρίου. (Ν. 3335/2005 - ΦΕΚ 95/Α/20-4-2005)	0,0046
-Ειδικό τέλος Δικαιωμάτων Εκτέλεσης Τελωνιακών Εργασιών (ΔΕΤΕ): 0,5% της αξίας του αθροίσματος της τιμής εκ διυλιστηρίου και του ΕΦΚ. (Ν. 2093/92 - ΦΕΚ 181/Α/25-11-92)	0,0040
** Φόροι	0,6341
-Ειδικός Φόρος Κατανάλωσης (ΕΦΚ): για το πετρέλαιο κίνησης - 410 € ανά κυβικό μέτρο ή 0,41 € ανά λίτρο. (Ν. 4389/2016 - ΦΕΚ Α' 94)	0,4100
-Φόρος Προστιθέμενης Αξίας (ΦΠΑ): 24% επί του συνόλου της τιμής διυλιστηρίου των μικτών ονομαστικών περιθωρίων κέρδους και των παραπάνω φορολογικών επιβαρύνσεων. (Ν. 2859/2000 όπως τροποποιήθηκε και ισχύει με το Ν. 4389/2016 (ΦΕΚ Α' 94)	0,2241

Η εξέλιξη των διεθνών τιμών Brent, Platts (HCIF/MED), των τιμών διυλιστηρίου και των τιμών λιανικής για το πετρέλαιο κίνησης, καθώς και των αντίστοιχων ενδεικτικών περιθωρίων εμπορίας για το διάστημα των τελευταίων 12 μηνών παρουσιάζονται στο ακόλουθο διάγραμμα:



3. β. Χονδρική Τιμή Πώλησης

Αναλυτικά, οι μέσες κατώτατες και ανώτατες τιμές χονδρικής, καθώς και η διάμεσος τιμή ανά νομό παρουσιάζονται στον επόμενο πίνακα:

Τιμές Χονδρικής Πώλησης Πετρελαίου Κίνησης ανά Νομό

Παρασκευή, 18 ΔΕΚΕΜΒΡΙΟΥ 2020

ΝΟΜΟΣ	ΜΕΣΗ ΚΑΤΩΤΑΤΗ ΜΕ ΦΠΑ	ΜΕΣΗ ΑΝΩΤΑΤΗ ΜΕ ΦΠΑ	ΔΙΑΜΕΣΟΣ ΤΙΜΗ
ΝΟΜΟΣ ΑΙΤΩΛΙΑΣ ΚΑΙ ΑΚΑΡΝΑΝΙΑΣ	1,017	1,078	1,047
ΝΟΜΟΣ ΑΡΓΟΛΙΔΟΣ	1,032	1,120	1,076
ΝΟΜΟΣ ΑΡΚΑΔΙΑΣ	1,020	1,065	1,043
ΝΟΜΟΣ ΑΡΤΗΣ	1,014	1,080	1,047
ΝΟΜΟΣ ΑΤΤΙΚΗΣ	1,013	1,156	1,085
ΝΟΜΟΣ ΑΧΑΪΑΣ	1,012	1,072	1,042
ΝΟΜΟΣ ΒΟΙΩΤΙΑΣ	1,017	1,104	1,061
ΝΟΜΟΣ ΓΡΕΒΕΝΩΝ	1,042	1,062	1,052
ΝΟΜΟΣ ΔΡΑΜΑΣ	1,025	1,060	1,043
ΝΟΜΟΣ ΔΩΔΕΚΑΝΗΣΟΥ	1,080	1,183	1,131
ΝΟΜΟΣ ΕΒΡΟΥ	1,030	1,094	1,062
ΝΟΜΟΣ ΕΥΒΟΙΑΣ	1,012	1,103	1,057
ΝΟΜΟΣ ΕΥΡΥΤΑΝΙΑΣ	1,061	1,075	1,068
ΝΟΜΟΣ ΖΑΚΥΝΘΟΥ	1,019	1,076	1,048
ΝΟΜΟΣ ΗΛΕΙΑΣ	1,024	1,102	1,063
ΝΟΜΟΣ ΗΜΑΘΙΑΣ	1,009	1,056	1,033
ΝΟΜΟΣ ΗΡΑΚΛΕΙΟΥ	1,053	1,120	1,086
ΝΟΜΟΣ ΘΕΣΠΡΩΤΙΑΣ	1,027	1,068	1,048
ΝΟΜΟΣ ΘΕΣΣΑΛΟΝΙΚΗΣ	1,025	1,084	1,054
ΝΟΜΟΣ ΙΩΑΝΝΙΝΩΝ	1,014	1,082	1,048
ΝΟΜΟΣ ΚΑΒΑΛΑΣ	1,019	1,088	1,054

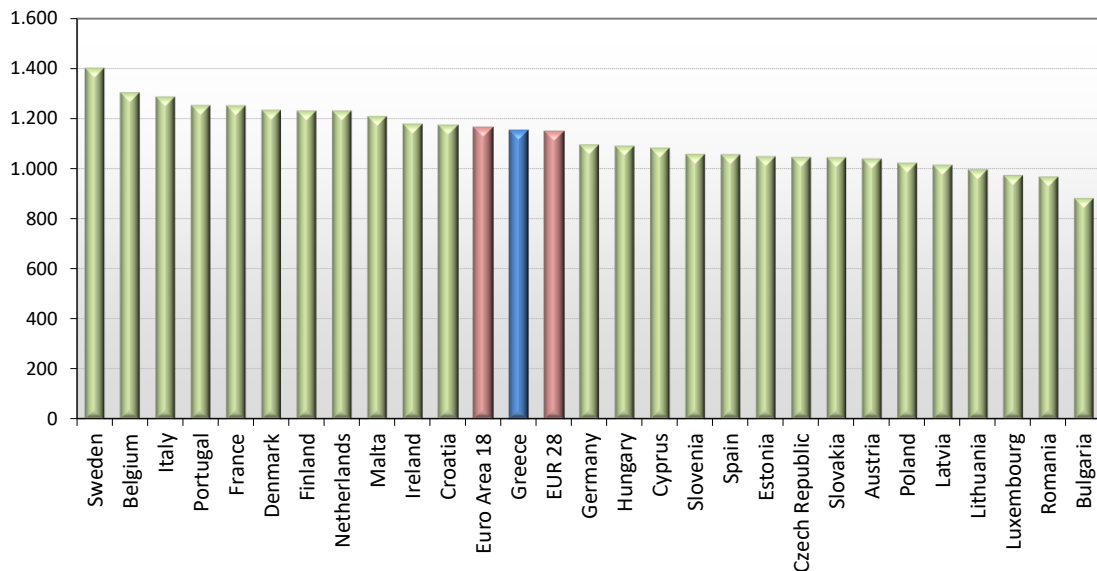
ΝΟΜΟΣ	ΜΕΣΗ ΚΑΤΩΤΑΤΗ ΜΕ ΦΠΑ	ΜΕΣΗ ΑΝΩΤΑΤΗ ΜΕ ΦΠΑ	ΔΙΑΜΕΣΟΣ ΤΙΜΗ
ΝΟΜΟΣ ΚΑΡΔΙΤΣΗΣ	1,031	1,079	1,055
ΝΟΜΟΣ ΚΑΣΤΟΡΙΑΣ	1,032	1,088	1,060
ΝΟΜΟΣ ΚΕΡΚΥΡΑΣ	1,049	1,122	1,086
ΝΟΜΟΣ ΚΕΦΑΛΛΗΝΙΑΣ	1,052	1,115	1,083
ΝΟΜΟΣ ΚΙΛΚΙΣ	1,023	1,049	1,036
ΝΟΜΟΣ ΚΟΖΑΝΗΣ	1,026	1,065	1,045
ΝΟΜΟΣ ΚΟΡΙΝΘΙΑΣ	1,025	1,103	1,064
ΝΟΜΟΣ ΚΥΚΛΑΔΩΝ	1,107	1,218	1,162
ΝΟΜΟΣ ΛΑΚΩΝΙΑΣ	1,038	1,105	1,071
ΝΟΜΟΣ ΛΑΡΙΣΗΣ	1,018	1,079	1,049
ΝΟΜΟΣ ΛΑΣΙΘΙΟΥ	1,065	1,099	1,082
ΝΟΜΟΣ ΛΕΣΒΟΥ	1,036	1,130	1,083
ΝΟΜΟΣ ΛΕΥΚΑΔΟΣ	1,028	1,073	1,051
ΝΟΜΟΣ ΜΑΓΝΗΣΙΑΣ	1,017	1,119	1,068
ΝΟΜΟΣ ΜΕΣΣΗΝΙΑΣ	1,034	1,123	1,079
ΝΟΜΟΣ ΞΑΝΘΗΣ	1,023	1,049	1,036
ΝΟΜΟΣ ΠΕΛΛΗΣ	1,018	1,068	1,043
ΝΟΜΟΣ ΠΙΕΡΙΑΣ	1,018	1,071	1,044
ΝΟΜΟΣ ΠΡΕΒΕΖΗΣ	1,031	1,079	1,055
ΝΟΜΟΣ ΡΕΘΥΜΝΗΣ	1,068	1,118	1,093
ΝΟΜΟΣ ΡΟΔΟΠΗΣ	1,022	1,078	1,050
ΝΟΜΟΣ ΣΑΜΟΥ	1,043	1,134	1,089
ΝΟΜΟΣ ΣΕΡΡΩΝ	1,022	1,062	1,042
ΝΟΜΟΣ ΤΡΙΚΑΛΩΝ	1,025	1,073	1,049
ΝΟΜΟΣ ΦΘΙΩΤΙΔΟΣ	1,024	1,080	1,052
ΝΟΜΟΣ ΦΛΩΡΙΝΗΣ	1,032	1,067	1,050
ΝΟΜΟΣ ΦΩΚΙΔΟΣ	1,034	1,094	1,064
ΝΟΜΟΣ ΧΑΛΚΙΔΙΚΗΣ	1,017	1,097	1,057
ΝΟΜΟΣ ΧΑΝΙΩΝ	1,055	1,119	1,087
ΝΟΜΟΣ ΧΙΟΥ	1,024	1,123	1,073
ΣΤΑΘΜΙΣΜΕΝΟΣ Μ.Ο.*	1,025	1,107	1,066

* Μέσοι όροι ελάχιστων και μέγιστων τιμών χονδρικής όπως υποβάλλονται από τις εταιρείες εμπορίας στο Παρατηρητήριο Τιμών βάσει της ΚΥΑ 978/24-10-2011.
 Η στάθμιση γίνεται βάσει των όγκων πωλήσεων έτους 2019 ανά τύπο καυσίμου και ανά νομό.

3. γ. Συγκριτικά στοιχεία με Ε.Ε.

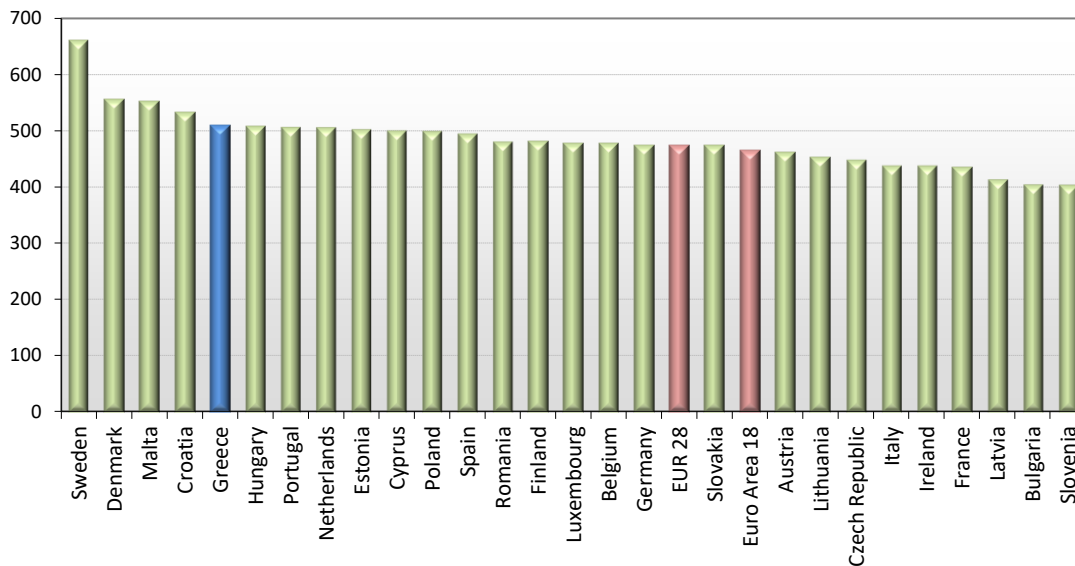
Οι λιανικές τιμές πετρελαίου κίνησης με φόρους και προ φόρων στις 27 χώρες της Ε.Ε. για τις 14/12/2020 (τελευταία επίσημα στοιχεία) παρουσιάζονται συγκριτικά κατά φθίνουσα σειρά στα παρακάτω διαγράμματα:

Automotive gas oil (weekly prices with taxes) - 14/12/2020



Πηγή: European Commission

Automotive gas oil (weekly prices without taxes) - 14/12/2020



Πηγή: European Commission

Αναλυτικά στοιχεία για τις τιμές καυσίμων και τους φόρους στις 27 χώρες της Ε.Ε. παρουσιάζονται στην ιστοσελίδα της Ευρωπαϊκής Επιτροπής: http://ec.europa.eu/energy/observatory/oil/bulletin_en.htm

*Οι συγκρίσεις των τιμών μεταξύ των διαφόρων χωρών θα πρέπει να γίνονται με ιδιαίτερη προσοχή εξαιτίας των διαφορών στην ποιότητα των προϊόντων, στις πρακτικές μάρκετινγκ, στις δομές της αγοράς και στις καταναλωτικές συνήθειες που επικρατούν σε κάθε χώρα.

4. Πετρέλαιο Θέρμανσης (Κατ' οίκον)

4. α. Διαμόρφωση τιμής

Η τιμή διυλιστηρίου του πετρελαίου θέρμανσης για την Πέμπτη 17/12/2020 διαμορφώθηκε στα 0,3182 € λίτρο. Σε σχέση με την τιμή διυλιστηρίου της προηγούμενης εβδομάδας (10/12/2020) σημειώθηκε αύξηση κατά 0,0074€ ανά λίτρο (0,74λεπτά).

Οι φόροι, τα τέλη και οι λοιπές επιβαρύνσεις αντιστοιχούν σε 0,4504 € ανά λίτρο.

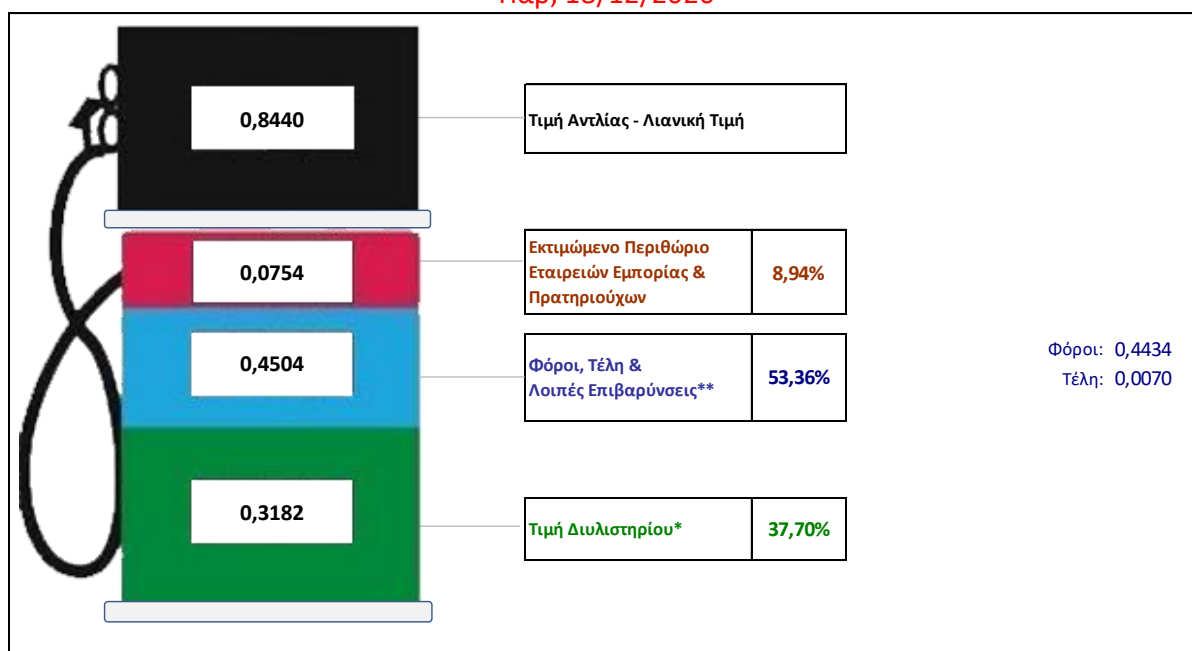
Η μέση τιμή λιανικής του πετρελαίου θέρμανσης (κατ' οίκον) για την Παρασκευή 18/12/2020 διαμορφώθηκε στο 0,8440€ ανά λίτρο. Σε σχέση με την τιμή της προηγούμενης εβδομάδας (11/12/2020) σημειώθηκε αύξηση κατά 0,011€ ανά λίτρο (1,1λεπτά).

Το εκτιμώμενο περιθώριο των πρατηριούχων και των εταιρειών εμπορίας υπολογίζεται κατά μέσο όρο στα 0,0754 ανά λίτρο (7,54 λεπτά).

Η τελική τιμή λιανικής διαμορφώνεται από την τιμή διυλιστηρίου κατά 37,70%, από τους φόρους (σταθερούς και μεταβλητούς) κατά 53,36%, και από τα εκτιμώμενα περιθώρια των εταιρειών εμπορίας, των μεταφορέων υγρών καυσίμων και των πρατηρίων κατά 8,94% (βλ. παρακάτω πίνακα).

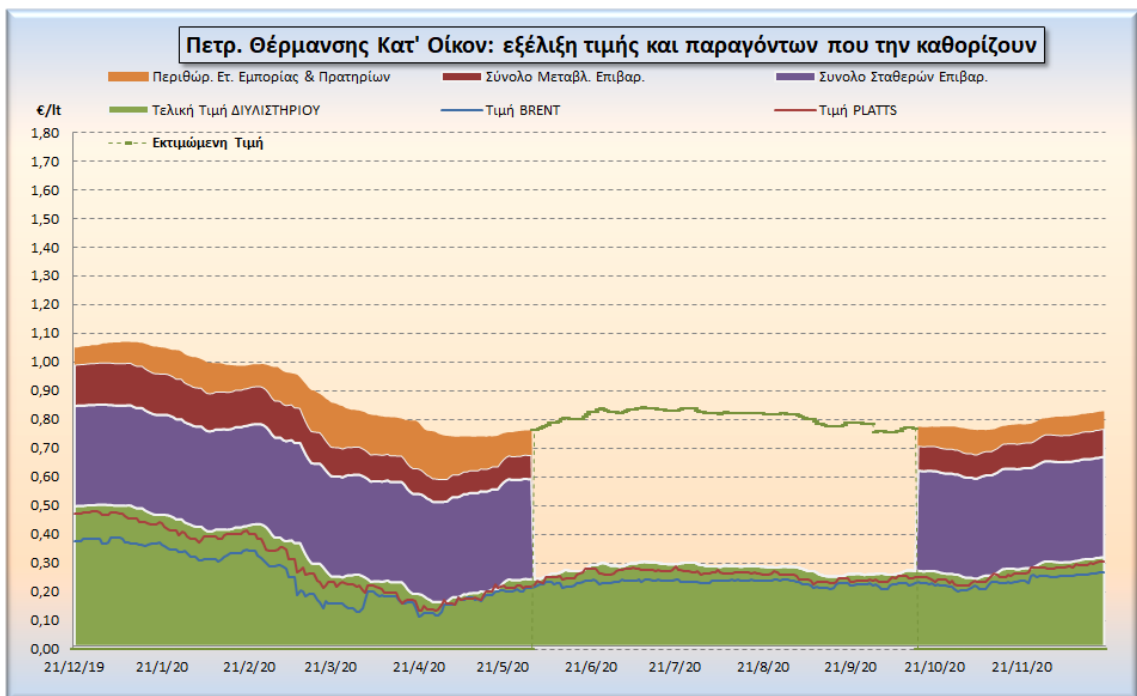
Διαμόρφωση Μέσης Τιμής DIESEL Θέρμανσης Κατ' οίκον

Παρ, 18/12/2020



* Τιμή διυλιστηρίου	0,3182
-Τιμή διυλιστηρίου προηγούμενης ημέρας (Μέση Σταθμική Τιμή εκ των δύο εταιρειών διύλισης)	
-Στην τιμή διυλιστηρίου περιλαμβάνονται οι ειδικές υπηρεσίες (φορτωτικά)	
** Τέλη	0,0070
-Αναποδοτικό τέλος ΡΑΕ: 0,20 € ανά χίλια λίτρα. (Απόφαση 147/2015 - ΦΕΚ 888/Β/19-05-2015)	0,0002
-Εισφορά «Ειδικού Λογαριασμού Πετρελαιοειδών»: 1,2% επί της τιμής διυλιστηρίου. (Ν. 3335/2005 - ΦΕΚ 95/Α/20-4-2005)	0,0038
-Ειδικό τέλος Δικαιωμάτων Εκτέλεσης Τελωνειακών Εργασιών (ΔΕΤΕ): 0,5% της αξίας του αθροίσματος της τιμής εκ διυλιστηρίου και του ΕΦΚ. (Ν. 2093/92 - ΦΕΚ 181/Α/25-11-92)	0,0030
** Φόροι	0,4434
-Ειδικός Φόρος Κατανάλωσης (ΕΦΚ): για το πετρέλαιο θέρμανσης - 280 € ανά κυβικό μέτρο ή 0,280 € ανά λίτρο. (Ν. 4389/2016 (ΦΕΚ Α' 94)	0,2800
-Φόρος Προστιθέμενης Αξίας (ΦΠΑ): 24% επί του συνόλου της τιμής διυλιστηρίου των μικτών ονομαστικών περιθωρίων κέρδους και των παραπάνω φορολογικών επιβαρύνσεων. (Ν. 2859/2000 όπως τροποποιήθηκε και ισχύει με το Ν. 4389/2016 (ΦΕΚ Α' 94)	0,1634

Η εξέλιξη των διεθνών τιμών Brent, Platts (HCIF/MED), των τιμών διυλιστηρίου, των τιμών λιανικής για το πετρέλαιο θέρμανσης κατ' οίκον, καθώς και των αντίστοιχων ενδεικτικών περιθωρίων εμπορίας για το διάστημα των τελευταίων 12 μηνών παρουσιάζονται στο ακόλουθο διάγραμμα:



4. β. Χονδρική Τιμή Πώλησης

Αναλυτικά, οι μέσες κατώτατες και ανώτατες τιμές χονδρικής, καθώς και η διάμεσος τιμή ανά νομό παρουσιάζονται στον επόμενο πίνακα:

Μέσες Τιμές Χονδρικής Πώλησης Πετρελαίου Θέρμανσης (κατ' οίκον) ανά Νομό

Παρασκευή 18 ΔΕΚΕΜΒΡΙΟΥ 2020

ΝΟΜΟΣ	ΜΕΣΗ ΚΑΤΩΤΑΤΗ ΜΕ ΦΠΑ	ΜΕΣΗ ΑΝΩΤΑΤΗ ΜΕ ΦΠΑ	ΔΙΑΜΕΣΟΣ ΤΙΜΗ
ΝΟΜΟΣ ΑΙΤΩΛΙΑΣ ΚΑΙ ΑΚΑΡΝΑΝΙΑΣ	0,766	0,818	0,792
ΝΟΜΟΣ ΑΡΓΟΛΙΔΟΣ	0,778	0,805	0,792
ΝΟΜΟΣ ΑΡΚΑΔΙΑΣ	0,772	0,812	0,792
ΝΟΜΟΣ ΑΡΤΗΣ	0,765	0,810	0,787
ΝΟΜΟΣ ΑΤΤΙΚΗΣ	0,769	0,822	0,796
ΝΟΜΟΣ ΑΧΑΪΑΣ	0,768	0,797	0,783
ΝΟΜΟΣ ΒΟΙΩΤΙΑΣ	0,771	0,810	0,790
ΝΟΜΟΣ ΓΡΕΒΕΝΩΝ	0,787	0,798	0,792
ΝΟΜΟΣ ΔΡΑΜΑΣ	0,778	0,797	0,788
ΝΟΜΟΣ ΔΩΔΕΚΑΝΗΣΟΥ	0,830	0,904	0,867
ΝΟΜΟΣ ΕΒΡΟΥ	0,779	0,816	0,797
ΝΟΜΟΣ ΕΥΒΟΙΑΣ	0,768	0,815	0,791
ΝΟΜΟΣ ΕΥΡΥΤΑΝΙΑΣ	0,801	0,805	0,803
ΝΟΜΟΣ ΖΑΚΥΝΘΟΥ	0,767	0,803	0,785
ΝΟΜΟΣ ΗΛΕΙΑΣ	0,773	0,820	0,796
ΝΟΜΟΣ ΗΜΑΘΙΑΣ	0,760	0,789	0,775
ΝΟΜΟΣ ΗΡΑΚΛΕΙΟΥ	0,803	0,847	0,825
ΝΟΜΟΣ ΘΕΣΠΡΩΤΙΑΣ	0,782	0,816	0,799
ΝΟΜΟΣ ΘΕΣΣΑΛΟΝΙΚΗΣ	0,767	0,805	0,786
ΝΟΜΟΣ ΙΩΑΝΝΙΝΩΝ	0,766	0,822	0,794
ΝΟΜΟΣ ΚΑΒΑΛΑΣ	0,770	0,807	0,788
ΝΟΜΟΣ ΚΑΡΔΙΤΣΗΣ	0,782	0,808	0,795
ΝΟΜΟΣ ΚΑΣΤΟΡΙΑΣ	0,780	0,808	0,794
ΝΟΜΟΣ ΚΕΡΚΥΡΑΣ	0,796	0,848	0,822
ΝΟΜΟΣ ΚΕΦΑΛΛΗΝΙΑΣ	0,810	0,836	0,823
ΝΟΜΟΣ ΚΙΛΚΙΣ	0,774	0,787	0,781
ΝΟΜΟΣ ΚΟΖΑΝΗΣ	0,771	0,796	0,784
ΝΟΜΟΣ ΚΟΡΙΝΘΙΑΣ	0,779	0,820	0,799
ΝΟΜΟΣ ΚΥΚΛΑΔΩΝ	0,846	0,917	0,881
ΝΟΜΟΣ ΛΑΚΩΝΙΑΣ	0,792	0,824	0,808
ΝΟΜΟΣ ΛΑΡΙΣΗΣ	0,768	0,802	0,785

ΝΟΜΟΣ	ΜΕΣΗ ΚΑΤΩΤΑΤΗ ΜΕ ΦΠΑ	ΜΕΣΗ ΑΝΩΤΑΤΗ ΜΕ ΦΠΑ	ΔΙΑΜΕΣΟΣ ΤΙΜΗ
ΝΟΜΟΣ ΛΑΣΙΘΙΟΥ	0,806	0,835	0,820
ΝΟΜΟΣ ΛΕΣΒΟΥ	0,803	0,861	0,832
ΝΟΜΟΣ ΛΕΥΚΑΔΟΣ	0,781	0,807	0,794
ΝΟΜΟΣ ΜΑΓΝΗΣΙΑΣ	0,767	0,825	0,796
ΝΟΜΟΣ ΜΕΣΣΗΝΙΑΣ	0,780	0,876	0,828
ΝΟΜΟΣ ΞΑΝΘΗΣ	0,772	0,790	0,781
ΝΟΜΟΣ ΠΕΛΛΗΣ	0,768	0,801	0,784
ΝΟΜΟΣ ΠΙΕΡΙΑΣ	0,768	0,807	0,788
ΝΟΜΟΣ ΠΡΕΒΕΖΗΣ	0,790	0,812	0,801
ΝΟΜΟΣ ΡΕΘΥΜΝΗΣ	0,811	0,849	0,830
ΝΟΜΟΣ ΡΟΔΟΠΗΣ	0,779	0,800	0,789
ΝΟΜΟΣ ΣΑΜΟΥ	0,823	0,877	0,850
ΝΟΜΟΣ ΣΕΡΡΩΝ	0,768	0,795	0,782
ΝΟΜΟΣ ΤΡΙΚΑΛΩΝ	0,774	0,802	0,788
ΝΟΜΟΣ ΦΘΙΩΤΙΔΟΣ	0,776	0,806	0,791
ΝΟΜΟΣ ΦΛΩΡΙΝΗΣ	0,777	0,808	0,792
ΝΟΜΟΣ ΦΩΚΙΔΟΣ	0,790	0,836	0,813
ΝΟΜΟΣ ΧΑΛΚΙΔΙΚΗΣ	0,770	0,799	0,784
ΝΟΜΟΣ ΧΑΝΙΩΝ	0,801	0,838	0,820
ΝΟΜΟΣ ΧΙΟΥ	0,794	0,827	0,810
ΣΤΑΘΜΙΣΜΕΝΟΣ Μ.Ο.	0,774	0,815	0,794

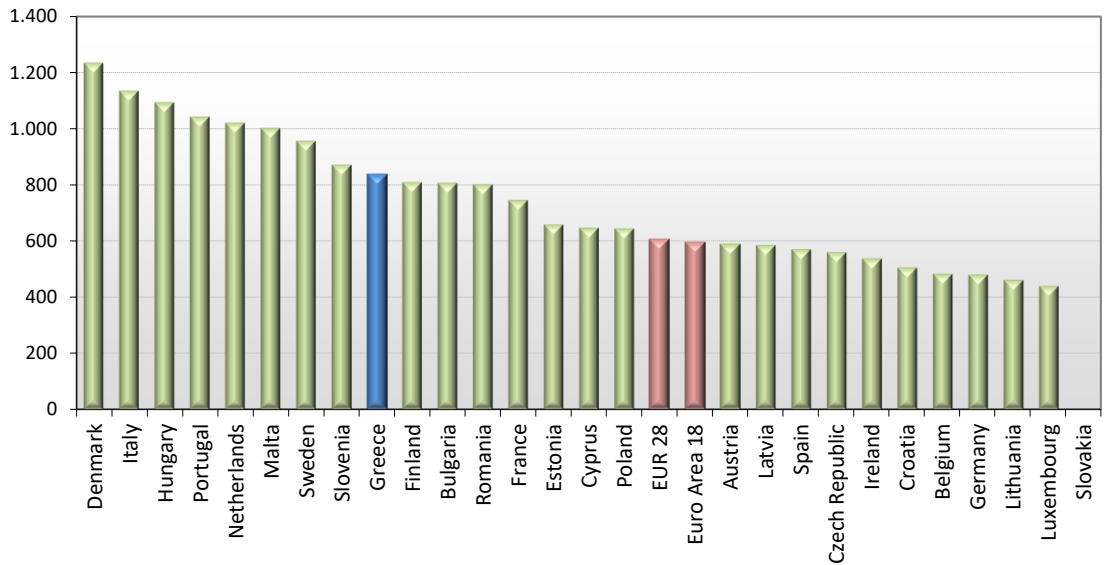
* Μέσοι όροι ελάχιστων και μέγιστων τιμών χονδρικής όπως υποβάλλονται από τις εταιρείες εμπορίας στο Παρατηρητήριο Τιμών βάσει της ΚΥΑ 978/24-10-2011.

** Η στάθμιση γίνεται βάσει των όγκων πωλήσεων ανά τύπο καυσίμου ανά νομό.

4. γ. Συγκριτικά στοιχεία με Ε.Ε.

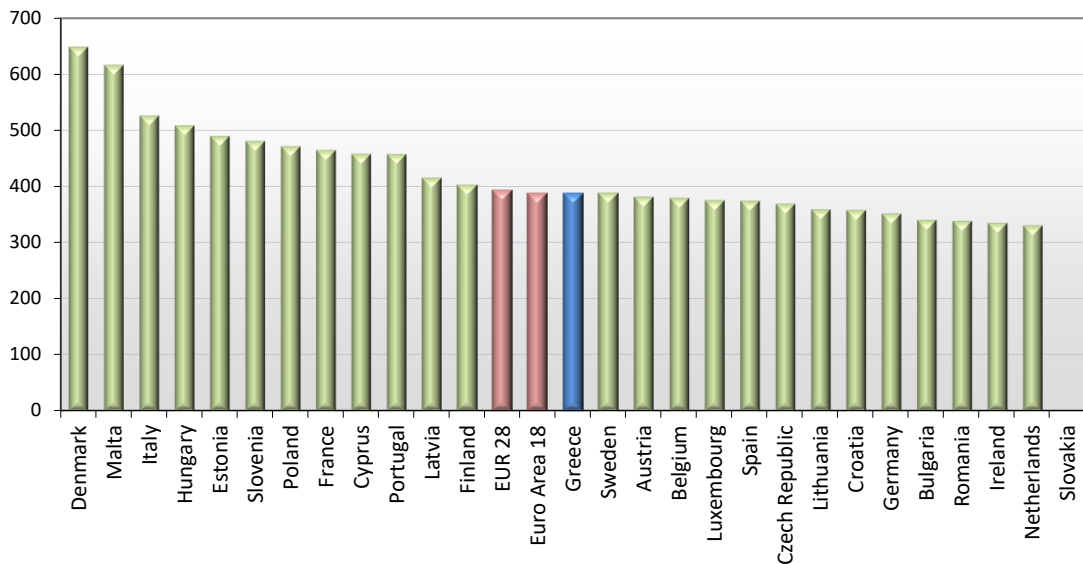
Οι λιανικές τιμές πετρελαίου κίνησης με φόρους και προ φόρων στις 27 χώρες της Ε.Ε. για τις 14/12/2020 (τελευταία επίσημα στοιχεία) παρουσιάζονται συγκριτικά κατά φθίνουσα σειρά στα παρακάτω διαγράμματα:

Heating gas oil (weekly prices with taxes) - 14/12/2020



Πηγή: European Commission

Heating gas oil (weekly prices without taxes) - 14/12/2020



Πηγή: European Commission

[ΘΕΣΗ ΑΚΡΙΒΟΥΣ ΑΝΤΙΓΡΑΦΟΥ]

Ο ΠΡΟΪΣΤΑΜΕΝΟΣ ΔΙΕΥΘΥΝΣΗΣ

ΠΕΡΙΣΤΕΡΗΣ ΣΠΥΡΙΑΩΝ