



ΕΛΛΗΝΙΚΗ ΔΗΜΟΚΡΑΤΙΑ
ΥΠΟΥΡΓΕΙΟ
ΑΝΑΠΤΥΞΗΣ ΚΑΙ ΕΠΕΝΔΥΣΕΩΝ

Αθήνα, 22-09-2020

**Διυηρεσιακή Μονάδα Ελέγχου Αγοράς
Διεύθυνση Διαχείρισης Δεδομένων Στατιστικής
Επεξεργασίας & Εποπτείας Ηλεκτρονικού
Εμπορίου
Τμήμα Διαχείρισης Πληροφοριών & Εποπτείας
Ηλεκτρονικού Εμπορίου**

Αριθ. Πρωτ. : 98738 - 22-09-2020

Ταχ. Δ/νση : Πλ. Κάνιγγος, Αθήνα
Ταχ. Κώδικας : 106 77
Πληροφορίες : ΝΙΚΟΛΟΠΟΥΛΟΥ Μ.
Τηλέφωνο : 213 1514 284
Fax : 210 3815 317
Email : fuelprices@gge.gr
Ιστοσελίδα : www.mindev.gov.gr

ΠΡΟΣ : ΑΝΑΡΤΗΤΕΟ ΣΤΟ FUELPRICES

ΕΒΔΟΜΑΔΙΑΙΟ ΔΕΛΤΙΟ ΕΠΙΣΚΟΠΗΣΗΣ ΤΙΜΩΝ ΚΑΥΣΙΜΩΝ

Παρασκευή, 18 ΣΕΠΤΕΜΒΡΙΟΥ 2020

1. Τιμές Παρατηρητηρίου Υγρών Καυσίμων

Οι λιανικές τιμές των υγρών καυσίμων (αμόλυβδη 95 οκτ., σούπερ αμόλυβδη 100 οκτ., σούπερ LRP, πετρέλαιο κίνησης, πετρέλαιο θέρμανσης και υγραέριο κίνησης) αναρτώνται αναλυτικά στην ιστοσελίδα του Παρατηρητηρίου Τιμών Υγρών Καυσίμων του Υπουργείου Ανάπτυξης και Επενδύσεων www.fuelprices.gr, όπου παρουσιάζονται καθημερινά οι μέσες τιμές σε όλους τους Νομούς της χώρας.

Μέσες τιμές λιανικής πώλησης καυσίμων για όλη την Ελλάδα

Παρασκευή, 18 ΣΕΠΤΕΜΒΡΙΟΥ 2020

Προϊόν	Μέση Τιμή
Αμόλυβδη 95 οκτ.	1,424
Αμόλυβδη 100 οκτ.	1,629
Super	1,619
Diesel Κίνησης	1,138
Υγραέριο κίνησης (Autogas)	0,705

* Η μέση τιμή πανελλαδικά υπολογίζεται από τον σταθμισμένο μέσο όρο με βάση τους όγκους πωλήσεων έτους 2019 ανά τύπο καυσίμου ανά νομό.

** Δεν καταγράφεται κατανάλωση στο πετρέλαιο θέρμανσης για τη χρονική περίοδο 30/4 έως 15/10 κάθε έτους. .

Στον παρακάτω πίνακα παρουσιάζονται οι μέσες τιμές λιανικής των υγρών καυσίμων ανά Νομό

Μέσες τιμές λιανικής πώλησης καυσίμων ανά Νομό, για την

Παρασκευή, 18 Σεπτεμβρίου 2020

(τιμές σε €/λτ, συμπ. ΦΠΑ)

ΝΟΜΟΣ	Αμόλυβδη 95 οκτ.	Αμόλυβδη 100 οκτ.	Super	Diesel Κίνησης	Υγραέριο κίνησης (Autogas)
ΝΟΜΟΣ ΑΤΤΙΚΗΣ	1,393	1,608	1,671	1,110	0,654
ΝΟΜΟΣ ΑΙΤΩΛΙΑΣ ΚΑΙ ΑΚΑΡΝΑΝΙΑΣ	1,453	1,679	-	1,156	0,759
ΝΟΜΟΣ ΑΡΓΟΛΙΔΟΣ	1,420	1,630	-	1,135	0,713
ΝΟΜΟΣ ΑΡΚΑΔΙΑΣ	1,450	1,657	-	1,160	0,732
ΝΟΜΟΣ ΑΡΤΗΣ	1,430	1,661	-	1,142	0,741
ΝΟΜΟΣ ΑΧΑΪΑΣ	1,422	1,642	1,643	1,151	0,743
ΝΟΜΟΣ ΒΟΙΩΤΙΑΣ	1,419	1,641	1,636	1,128	0,718
ΝΟΜΟΣ ΓΡΕΒΕΝΩΝ	1,460	1,717	-	1,143	0,733
ΝΟΜΟΣ ΔΡΑΜΑΣ	1,388	1,698	1,367	1,093	0,696
ΝΟΜΟΣ ΔΩΔΕΚΑΝΗΣΟΥ	1,567	1,758	-	1,254	0,892
ΝΟΜΟΣ ΕΒΡΟΥ	1,437	1,665	-	1,143	0,777
ΝΟΜΟΣ ΕΥΒΟΙΑΣ	1,445	1,641	-	1,160	0,718
ΝΟΜΟΣ ΕΥΡΥΤΑΝΙΑΣ	1,504	1,680	-	1,213	0,749
ΝΟΜΟΣ ΖΑΚΥΝΘΟΥ	1,451	1,605	-	1,140	0,809
ΝΟΜΟΣ ΗΛΕΙΑΣ	1,434	1,628	-	1,125	0,692
ΝΟΜΟΣ ΗΜΑΘΙΑΣ	1,395	1,601	-	1,111	0,676
ΝΟΜΟΣ ΗΡΑΚΛΕΙΟΥ	1,469	1,655	-	1,189	0,810
ΝΟΜΟΣ ΘΕΣΣΠΡΩΤΙΑΣ	1,453	1,707	-	1,159	0,763
ΝΟΜΟΣ ΘΕΣΣΑΛΟΝΙΚΗΣ	1,383	1,593	-	1,108	0,695
ΝΟΜΟΣ ΙΩΑΝΝΙΝΩΝ	1,409	1,648	-	1,133	0,700
ΝΟΜΟΣ ΚΑΒΑΛΑΣ	1,422	1,610	-	1,141	0,726
ΝΟΜΟΣ ΚΑΡΔΙΤΣΗΣ	1,431	1,654	-	1,145	0,701
ΝΟΜΟΣ ΚΑΣΤΟΡΙΑΣ	1,439	1,625	-	1,151	0,694
ΝΟΜΟΣ ΚΕΡΚΥΡΑΣ	1,464	1,676	-	1,190	0,888
ΝΟΜΟΣ ΚΕΦΑΛΛΗΝΙΑΣ	1,501	1,699	-	1,250	0,850
ΝΟΜΟΣ ΚΙΛΚΙΣ	1,401	1,703	-	1,128	0,722
ΝΟΜΟΣ ΚΟΖΑΝΗΣ	1,404	1,582	-	1,112	0,670
ΝΟΜΟΣ ΚΟΡΙΝΘΙΑΣ	1,416	1,634	-	1,127	0,687
ΝΟΜΟΣ ΚΥΚΛΑΔΩΝ	1,673	1,847	-	1,369	0,892
ΝΟΜΟΣ ΛΑΚΩΝΙΑΣ	1,453	1,641	1,450	1,147	0,750
ΝΟΜΟΣ ΛΑΡΙΣΗΣ	1,414	1,625	-	1,121	0,696
ΝΟΜΟΣ ΛΑΣΙΘΙΟΥ	1,482	1,693	-	1,191	0,810
ΝΟΜΟΣ ΛΕΣΒΟΥ	1,531	1,747	-	1,266	0,814
ΝΟΜΟΣ ΛΕΥΚΑΔΟΣ	1,485	1,654	1,520	1,183	0,755
ΝΟΜΟΣ ΜΑΓΝΗΣΙΑΣ	1,453	1,670	-	1,158	0,744
ΝΟΜΟΣ ΜΕΣΣΗΝΙΑΣ	1,438	1,674	-	1,129	0,732
ΝΟΜΟΣ ΞΑΝΘΗΣ	1,448	1,669	-	1,165	0,733
ΝΟΜΟΣ ΠΕΛΛΗΣ	1,401	1,581	-	1,102	0,675
ΝΟΜΟΣ ΠΙΕΡΙΑΣ	1,401	1,600	-	1,100	0,719
ΝΟΜΟΣ ΠΡΕΒΕΖΗΣ	1,416	1,609	-	1,124	0,663
ΝΟΜΟΣ ΡΕΘΥΜΝΗΣ	1,492	1,681	-	1,199	0,800
ΝΟΜΟΣ ΡΟΔΟΠΗΣ	1,431	1,631	-	1,129	0,736
ΝΟΜΟΣ ΣΑΜΟΥ	1,549	1,767	-	1,267	0,807
ΝΟΜΟΣ ΣΕΡΡΩΝ	1,405	1,586	-	1,102	0,745
ΝΟΜΟΣ ΤΡΙΚΑΛΩΝ	1,409	1,621	-	1,115	0,675
ΝΟΜΟΣ ΦΘΙΩΤΙΔΟΣ	1,440	1,712	1,737	1,149	0,729
ΝΟΜΟΣ ΦΛΩΡΙΝΗΣ	1,408	1,653	-	1,140	0,719
ΝΟΜΟΣ ΦΩΚΙΔΟΣ	1,489	1,691	-	1,202	0,774
ΝΟΜΟΣ ΧΑΛΚΙΔΙΚΗΣ	1,438	1,647	-	1,150	0,738
ΝΟΜΟΣ ΧΑΝΙΩΝ	1,464	1,672	-	1,182	0,794
ΝΟΜΟΣ ΧΙΟΥ	1,459	1,751	-	1,233	0,959
ΠΑΝΕΛΛΗΝΙΟΣ ΣΤΑΘΜΙΣΜΕΝΟΣ Μ.Ο.	1,424	1,629	1,619	1,138	0,705

2. Απλή Αμόλυβδη Βενζίνη 95 οκτανίων¹

2. α. Διαμόρφωση τιμής

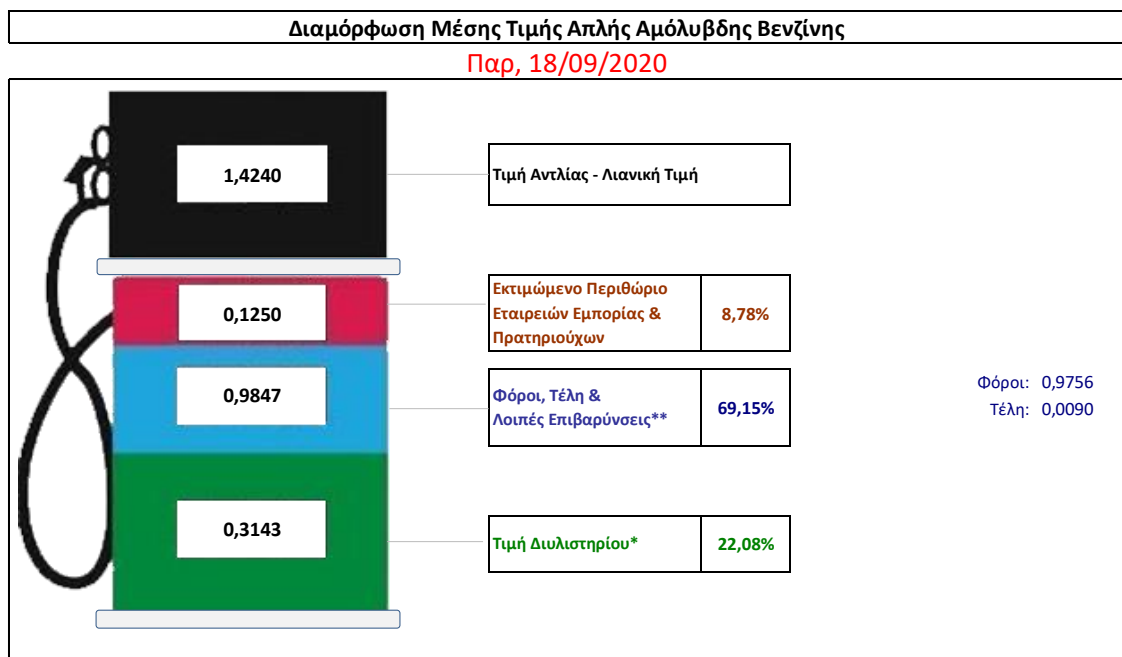
Η τιμή διυλιστηρίου της απλής αμόλυβδης βενζίνης 95 οκτανίων για την Πέμπτη 17/09/2020 διαμορφώθηκε στα 0,3143€ ανά λίτρο. Σε σχέση με την τιμή διυλιστηρίου της προηγούμενης εβδομάδας (10/09/2020) σημειώθηκε μείωση κατά 0,0016 ευρώ ανά λίτρο (0,16 λεπτά).

Οι φόροι, τα τέλη και οι λοιπές επιβαρύνσεις αντιστοιχούν σε 0,9847 € ανά λίτρο.

Η μέση τιμή λιανικής της απλής αμόλυβδης βενζίνης 95 οκτανίων για την Παρασκευή 18/09/2020 διαμορφώθηκε στα 1,4240 € ανά λίτρο. Σε σχέση με την τιμή της προηγούμενης εβδομάδας (11/09/2020) σημειώθηκε μείωση κατά 0,006 ευρώ ανά λίτρο (0,6 λεπτά).

Το εκτιμώμενο περιθώριο των πρατηριούχων και των εταιρειών εμπορίας υπολογίζεται κατά μέσο όρο στα 0,1250 ανά λίτρο (12,50λεπτά).

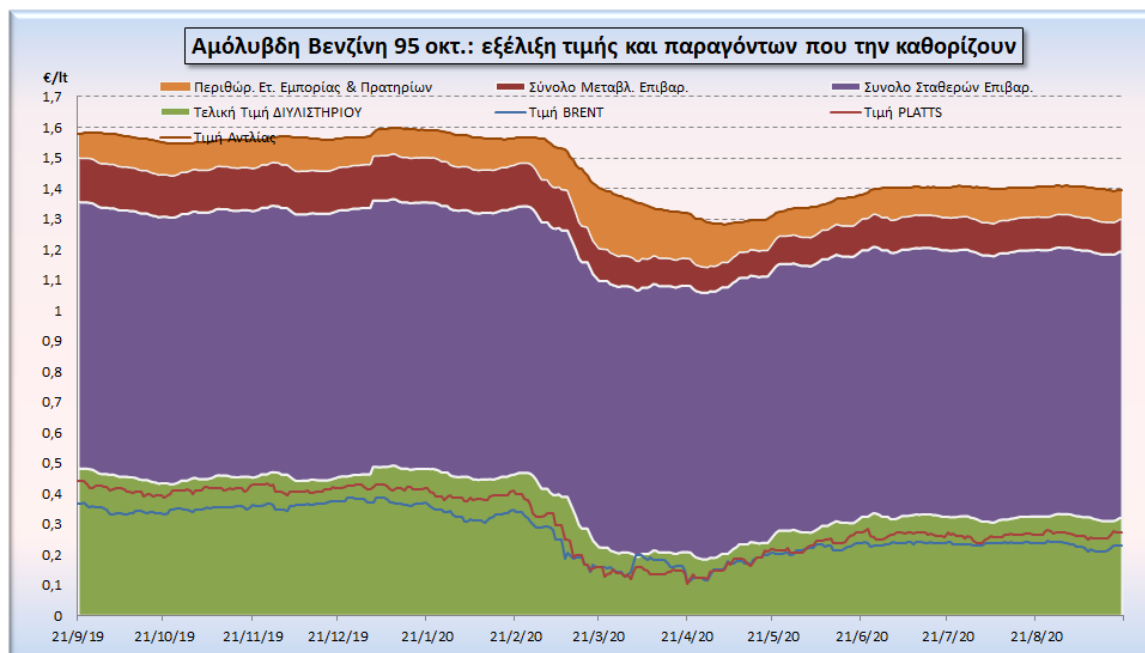
Η τελική τιμή λιανικής διαμορφώνεται από την τιμή διυλιστηρίου κατά 22,08%, από τους φόρους (σταθερούς και μεταβλητούς) κατά 69,15%, και από τα εκτιμώμενα περιθώρια των εταιρειών εμπορίας, των μεταφορέων υγρών καυσίμων και των πρατηρίων κατά 8,78 % (βλ. παρακάτω πίνακα).



* Τιμή διυλιστηρίου	0,3143
-Τιμή διυλιστηρίου προηγούμενης ημέρας (Μέση Σταθμική Τιμή εκ των δύο εταιρειών διύλισης)	
-Στην τιμή διυλιστηρίου περιλαμβάνονται οι ειδικές υπηρεσίες (φορτωτικά)	
** Τέλη	0,0090
-Ανταποδοτικό τέλος ΡΑΕ: 0,20 € ανά χίλια λίτρα. (Απόφαση 147/2015 - ΦΕΚ 888/Β/19-05-2015)	0,0002
-Εισφορά «Ειδικού Λογαριασμού Πετρελαιοειδών»: 1,2% επί της τιμής διυλιστηρίου. (Ν. 3335/2005 - ΦΕΚ 95/Α/20-4-2005)	0,0038
-Ειδικό τέλος Δικαιωμάτων Εκτέλεσης Τελωνειακών Εργασιών (ΔΕΤΕ): 0,5% της αξίας του αθροίσματος της τιμής εκ διυλιστηρίου και του ΕΦΚ. (Ν. 2093/92 - ΦΕΚ 181/Α/25-11-92)	0,0051
** Φόροι	0,9756
-Ειδικός Φόρος Κατανάλωσης (ΕΦΚ): για την απλή αμόλυβδη βενζίνη - 700 € ανά κυβικό μέτρο ή 0.7 € ανά λίτρο. (Ν. 4389/2016 - ΦΕΚ Α' 94)	0,7000
	0,2756

¹ Σημειώνεται ότι σύμφωνα με το αρ. 29, του Ν. 4546/2018 (ΦΕΚ Α' 101), από 1/1/2019 η βενζίνη που καταναλώνεται εγχώρια για χρήση στις μεταφορές αναμειγνύεται υποχρεωτικά είτε με αυτούσια βιοαιθανόλη είτε με βιοαιθέρες που παράγονται από αλκοόλες βιολογικής προέλευσης. Η συμμετοχή της αυτούσιας βιοαιθανόλης και της αλκοόλης βιολογικής προέλευσης που χρησιμοποιείται για την παραγωγή βιοαιθέρων επί του ενεργειακού περιεχομένου του τελικού μείγματος βενζίνης ορίζεται σε ποσοστό 1% για το έτος 2019 και 3,3% για τα έτη από το 2020 και μετά.

Η εξέλιξη των διεθνών τιμών Brent, Platts (HCIF/MED), των τιμών διυλιστηρίου και των τιμών λιανικής της απλής αμόλυβδης βενζίνης 95 οκτ., καθώς και των αντίστοιχων ενδεικτικών περιθωρίων εμπορίας για το διάστημα των τελευταίων 12 μηνών παρουσιάζονται στο ακόλουθο διάγραμμα:



2. β. Χονδρική Τιμή Πώλησης

Αναλυτικά, οι μέσες κατώτατες και ανώτατες τιμές χονδρικής, καθώς και η διάμεσος τιμή ανά νομό παρουσιάζονται στον επόμενο πίνακα:

**Τιμές Χονδρικής Πώλησης Απλής Αμόλυβδης Βενζίνης ανά Νομό
Παρασκευή, 18 ΣΕΠΤΕΜΒΡΙΟΥ 2020**

ΝΟΜΟΣ	ΜΕΣΗ ΚΑΤΩΤΑΤΗ ΜΕ ΦΠΑ	ΜΕΣΗ ΑΝΩΤΑΤΗ ΜΕ ΦΠΑ	ΔΙΑΜΕΣΟΣ ΤΙΜΗ
ΝΟΜΟΣ ΑΙΤΩΛΙΑΣ ΚΑΙ ΑΚΑΡΝΑΝΙΑΣ	1,292	1,355	1,324
ΝΟΜΟΣ ΑΡΓΟΛΙΔΟΣ	1,303	1,376	1,339
ΝΟΜΟΣ ΑΡΚΑΔΙΑΣ	1,297	1,350	1,323
ΝΟΜΟΣ ΑΡΤΗΣ	1,303	1,365	1,334
ΝΟΜΟΣ ΑΤΤΙΚΗΣ	1,308	1,428	1,368
ΝΟΜΟΣ ΑΧΑΪΑΣ	1,289	1,342	1,316
ΝΟΜΟΣ ΒΟΙΩΤΙΑΣ	1,291	1,367	1,329
ΝΟΜΟΣ ΓΡΕΒΕΝΩΝ	1,320	1,335	1,328
ΝΟΜΟΣ ΔΡΑΜΑΣ	1,299	1,335	1,317
ΝΟΜΟΣ ΔΩΔΕΚΑΝΗΣΟΥ	1,341	1,460	1,401
ΝΟΜΟΣ ΕΒΡΟΥ	1,303	1,360	1,332
ΝΟΜΟΣ ΕΥΒΟΙΑΣ	1,293	1,367	1,330
ΝΟΜΟΣ ΕΥΡΥΤΑΝΙΑΣ	1,335	1,346	1,340
ΝΟΜΟΣ ΖΑΚΥΝΘΟΥ	1,292	1,345	1,318
ΝΟΜΟΣ ΗΛΕΙΑΣ	1,297	1,370	1,333
ΝΟΜΟΣ ΗΜΑΘΙΑΣ	1,284	1,318	1,301
ΝΟΜΟΣ ΗΡΑΚΛΕΙΟΥ	1,330	1,397	1,363
ΝΟΜΟΣ ΘΕΣΠΡΩΤΙΑΣ	1,302	1,340	1,321
ΝΟΜΟΣ ΘΕΣΣΑΛΟΝΙΚΗΣ	1,304	1,353	1,329
ΝΟΜΟΣ ΙΩΑΝΝΙΝΩΝ	1,288	1,347	1,317
ΝΟΜΟΣ ΚΑΒΑΛΑΣ	1,291	1,347	1,319
ΝΟΜΟΣ ΚΑΡΔΙΤΣΗΣ	1,304	1,343	1,324

ΝΟΜΟΣ	ΜΕΣΗ ΚΑΤΩΤΑΤΗ ΜΕ ΦΠΑ	ΜΕΣΗ ΑΝΩΤΑΤΗ ΜΕ ΦΠΑ	ΔΙΑΜΕΣΟΣ ΤΙΜΗ
ΝΟΜΟΣ ΚΑΣΤΟΡΙΑΣ	1,307	1,350	1,328
ΝΟΜΟΣ ΚΕΡΚΥΡΑΣ	1,317	1,376	1,346
ΝΟΜΟΣ ΚΕΦΑΛΛΗΝΙΑΣ	1,339	1,388	1,364
ΝΟΜΟΣ ΚΙΛΚΙΣ	1,296	1,324	1,310
ΝΟΜΟΣ ΚΟΖΑΝΗΣ	1,301	1,342	1,321
ΝΟΜΟΣ ΚΟΡΙΝΘΙΑΣ	1,320	1,383	1,351
ΝΟΜΟΣ ΚΥΚΛΑΔΩΝ	1,374	1,509	1,441
ΝΟΜΟΣ ΛΑΚΩΝΙΑΣ	1,310	1,374	1,342
ΝΟΜΟΣ ΛΑΡΙΣΗΣ	1,293	1,350	1,322
ΝΟΜΟΣ ΛΑΣΙΘΙΟΥ	1,335	1,380	1,358
ΝΟΜΟΣ ΛΕΣΒΟΥ	1,303	1,414	1,359
ΝΟΜΟΣ ΛΕΥΚΑΔΟΣ	1,309	1,349	1,329
ΝΟΜΟΣ ΜΑΓΝΗΣΙΑΣ	1,291	1,378	1,335
ΝΟΜΟΣ ΜΕΣΣΗΝΙΑΣ	1,304	1,383	1,343
ΝΟΜΟΣ ΞΑΝΘΗΣ	1,296	1,320	1,308
ΝΟΜΟΣ ΠΕΛΛΗΣ	1,293	1,341	1,317
ΝΟΜΟΣ ΠΙΕΡΙΑΣ	1,291	1,350	1,320
ΝΟΜΟΣ ΠΡΕΒΕΖΗΣ	1,318	1,359	1,339
ΝΟΜΟΣ ΡΕΘΥΜΝΗΣ	1,350	1,401	1,375
ΝΟΜΟΣ ΡΟΔΟΠΗΣ	1,301	1,343	1,322
ΝΟΜΟΣ ΣΑΜΟΥ	1,311	1,412	1,361
ΝΟΜΟΣ ΣΕΡΡΩΝ	1,303	1,335	1,319
ΝΟΜΟΣ ΤΡΙΚΑΛΩΝ	1,304	1,359	1,331
ΝΟΜΟΣ ΦΘΙΩΤΙΔΟΣ	1,296	1,340	1,318
ΝΟΜΟΣ ΦΛΩΡΙΝΗΣ	1,307	1,323	1,315
ΝΟΜΟΣ ΦΩΚΙΔΟΣ	1,322	1,348	1,335
ΝΟΜΟΣ ΧΑΛΚΙΔΙΚΗΣ	1,294	1,348	1,321
ΝΟΜΟΣ ΧΑΝΙΩΝ	1,326	1,395	1,361
ΝΟΜΟΣ ΧΙΟΥ	1,284	1,387	1,336
ΣΤΑΘΜΙΣΜΕΝΟΣ Μ.Ο.*	1,307	1,390	1,348

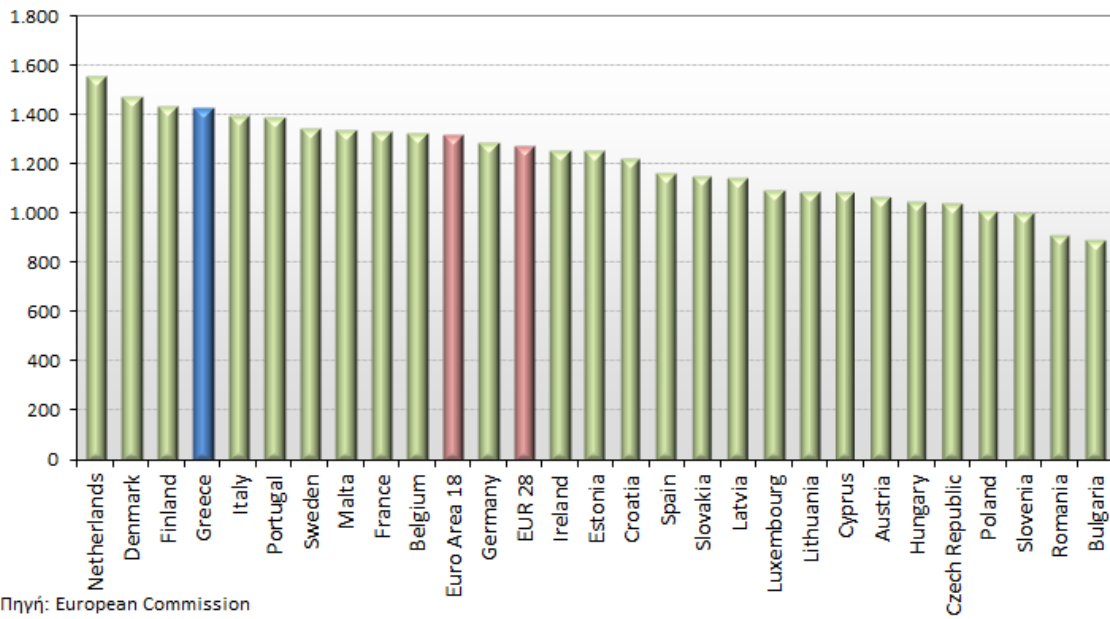
* Μέσοι όροι ελάχιστων και μέγιστων τιμών χονδρικής όπως υποβάλλονται από τις εταιρείες εμπορίας στο Παρατηρητήριο Τιμών βάσει της ΚΥΑ 978/24-10-2011.

Η στάθμιση γίνεται βάσει των όγκων πωλήσεων έτους 2019 ανά τύπο καυσίμου και ανά νομό.

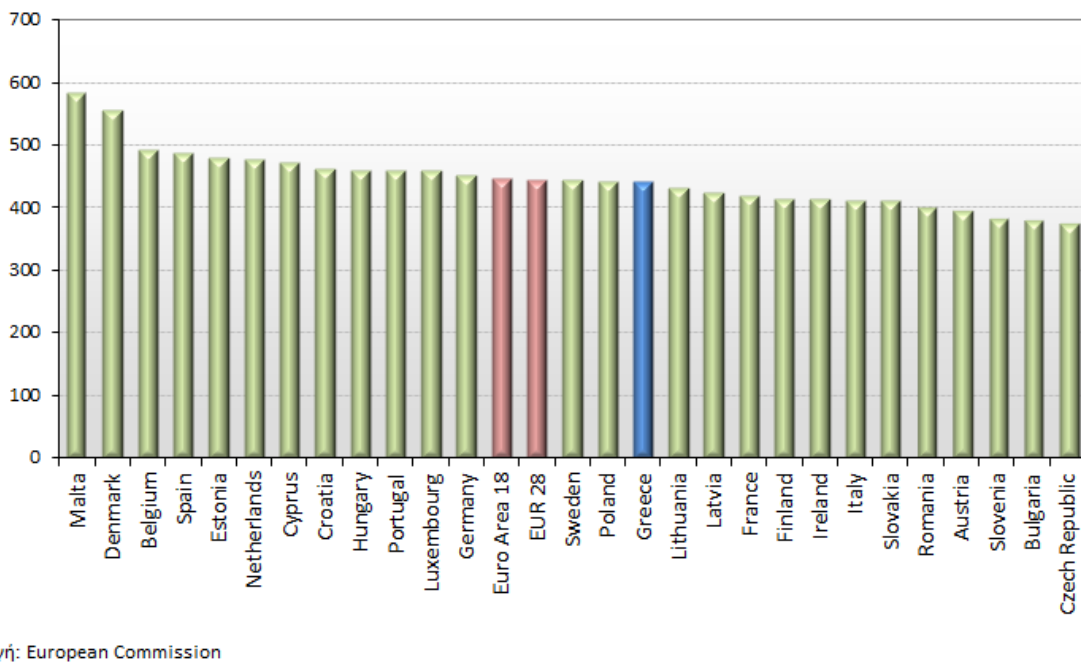
2. γ. Συγκριτικά στοιχεία με Ε.Ε.

Οι λιανικές τιμές αμόλυβδης βενζίνης με φόρους και προ φόρων στις 27 χώρες της Ε.Ε. για τις 14/09/2020 (τελευταία επίσημα στοιχεία) παρουσιάζονται συγκριτικά κατά φθίνουσα σειρά στα παρακάτω διαγράμματα:

Euro-super 95 (weekly prices with taxes) - 14/09/2020



Euro-super 95 (weekly prices without taxes) - 14/09/2020



Αναλυτικά στοιχεία για τις τιμές καυσίμων και τους φόρους στις 27 χώρες της Ε.Ε. παρουσιάζονται στην ιστοσελίδα της Ευρωπαϊκής Επιτροπής: http://ec.europa.eu/energy/observatory/oil/bulletin_en.htm

*Οι συγκρίσεις των τιμών μεταξύ των διαφόρων χωρών θα πρέπει να γίνονται με ιδιαίτερη προσοχή εξαιτίας των διαφορών στην ποιότητα των προϊόντων, στις πρακτικές μάρκετινγκ, στις δομές της αγοράς και στις καταναλωτικές συνήθειες που επικρατούν σε κάθε χώρα.

3. Πετρέλαιο Κίνησης (Biodiesel)

3. α. Διαμόρφωση τιμής

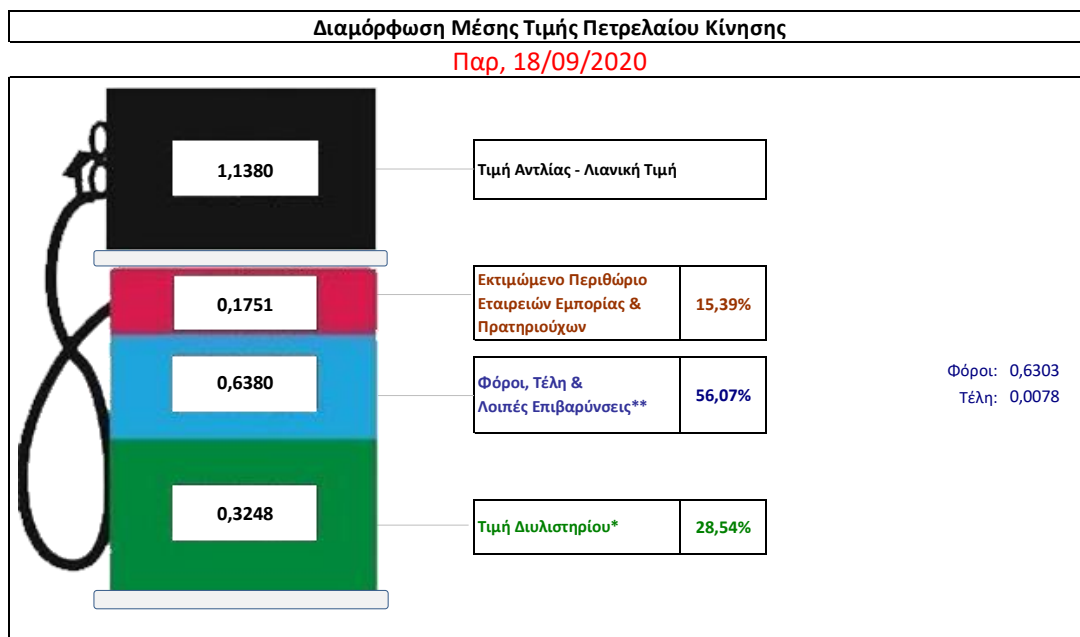
Η τιμή διυλιστηρίου του πετρελαίου κίνησης για την Πέμπτη 17/09/2020 διαμορφώθηκε στα 0,3248 € ανά λίτρο. Σε σχέση με την τιμή διυλιστηρίου της προηγούμενης εβδομάδας (10/09/2020) σημειώθηκε μείωση κατά 0,0036€ ανά λίτρο (0,36λεπτά).

Οι φόροι, τα τέλη και οι λοιπές επιβαρύνσεις αντιστοιχούν σε 0,6380 € ανά λίτρο.

Η μέση τιμή λιανικής του πετρελαίου κίνησης για την Παρασκευή 18/09/2020 διαμορφώθηκε στα 1,1380 € ανά λίτρο. Σε σχέση με την τιμή της προηγούμενης εβδομάδας (11/09/2020) σημειώθηκε μείωση κατά 0,0036€ ανά λίτρο (0,36 λεπτά).

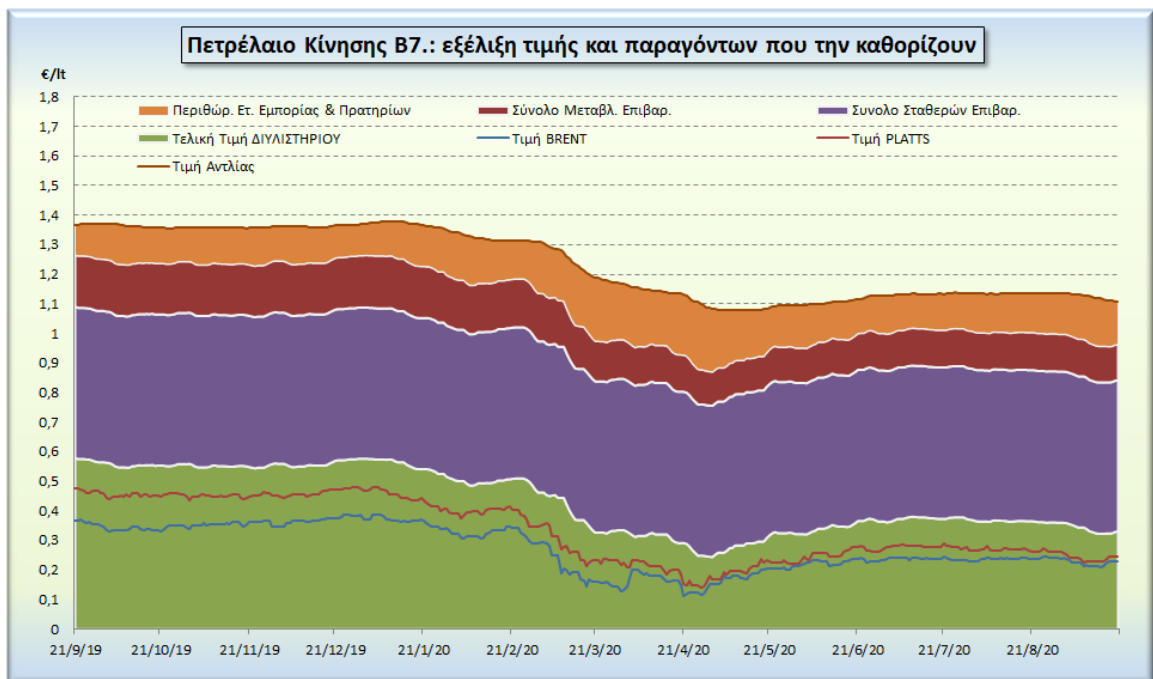
Το εκτιμώμενο περιθώριο των πρατηριούχων και των εταιρειών εμπορίας υπολογίζεται κατά μέσο όρο στα 0,1751€ ανά λίτρο (17,51 λεπτά).

Η τελική τιμή λιανικής διαμορφώνεται από την τιμή διυλιστηρίου κατά 28,54%, από τους φόρους σταθερούς και μεταβλητούς) κατά 56,07 %, και από τα εκτιμώμενα περιθώρια των εταιρειών εμπορίας, των μεταφορέων υγρών καυσίμων και των πρατηρίων κατά 15,39 % (βλ. παρακάτω πίνακα).



* Τιμή διυλιστηρίου	0,3248
-Τιμή διυλιστηρίου προηγούμενης ημέρας (Μέση Σταθμική Τιμή εκ των δύο εταιρειών διύλισης)	
-Στην τιμή διυλιστηρίου περιλαμβάνονται οι ειδικές υπηρεσίες (φορτωτικά)	
** Τέλη	0,0078
-Αναταποδοτικό τέλος ΡΑΕ: 0,20 € ανά χίλια λίτρα. (Απόφαση 147/2015 - ΦΕΚ 888/Β/19-05-2015)	0,0002
-Εισφορά «Ειδικού Λογαριασμού Πετρελαιοειδών»: 1,2% επί της τιμής διυλιστηρίου. (Ν. 3335/2005 - ΦΕΚ 95/Α/20-4-2005)	0,0039
-Ειδικό τέλος Δικαιωμάτων Εκτέλεσης Τελωνειακών Εργασιών (ΔΕΤΕ): 0,5% της αξίας του αθροίσματος της τιμής εκ διυλιστηρίου και του ΕΦΚ. (Ν. 2093/92 - ΦΕΚ 181/Α/25-11-92)	0,0037
** Φόροι	0,6303
-Ειδικός Φόρος Κατανάλωσης (ΕΦΚ): για το πετρέλαιο κίνησης - 410 € ανά κυβικό μέτρο ή 0,41 € ανά λίτρο. (Ν. 4389/2016 - ΦΕΚ Α' 94)	0,4100
-Φόρος Προστιθέμενης Αξίας (ΦΠΑ): 24% επί του συνόλου της τιμής διυλιστηρίου των μικτών ονομαστικών περιθωρίων κέρδους και των παραπάνω φορολογικών επιβαρύνσεων. (Ν. 2859/2000 όπως τροποποιήθηκε και ισχύει με το Ν. 4389/2016 (ΦΕΚ Α' 94)	0,2203

Η εξέλιξη των διεθνών τιμών Brent, Platts (HCIF/MED), των τιμών διυλιστηρίου και των τιμών λιανικής για το πετρέλαιο κίνησης, καθώς και των αντίστοιχων ενδεικτικών περιθωρίων εμπορίας για το διάστημα των τελευταίων 12 μηνών παρουσιάζονται στο ακόλουθο διάγραμμα:



3. β. Χονδρική Τιμή Πώλησης

Αναλυτικά, οι μέσες κατώτατες και ανώτατες τιμές χονδρικής, καθώς και η διάμεσος τιμή ανά νομό παρουσιάζονται στον επόμενο πίνακα:

Τιμές Χονδρικής Πώλησης Πετρελαίου Κίνησης ανά Νομό

Παρασκευή, 18 ΣΕΠΤΕΜΒΡΙΟΥ 2020

ΝΟΜΟΣ	ΜΕΣΗ ΚΑΤΩΤΑΤΗ ΜΕ ΦΠΑ	ΜΕΣΗ ΑΝΩΤΑΤΗ ΜΕ ΦΠΑ	ΔΙΑΜΕΣΟΣ ΤΙΜΗ
ΝΟΜΟΣ ΑΙΤΩΛΙΑΣ ΚΑΙ ΑΚΑΡΝΑΝΙΑΣ	0,940	1,018	0,979
ΝΟΜΟΣ ΑΡΓΟΛΙΔΟΣ	0,953	1,045	0,999
ΝΟΜΟΣ ΑΡΚΑΔΙΑΣ	0,947	1,001	0,974
ΝΟΜΟΣ ΑΡΤΗΣ	0,945	1,019	0,982
ΝΟΜΟΣ ΑΤΤΙΚΗΣ	0,937	1,077	1,007
ΝΟΜΟΣ ΑΧΑΪΑΣ	0,935	0,997	0,966
ΝΟΜΟΣ ΒΟΙΩΤΙΑΣ	0,943	1,020	0,981
ΝΟΜΟΣ ΓΡΕΒΕΝΩΝ	0,968	0,982	0,975
ΝΟΜΟΣ ΔΡΑΜΑΣ	0,950	0,982	0,966
ΝΟΜΟΣ ΔΩΔΕΚΑΝΗΣΟΥ	1,003	1,113	1,058
ΝΟΜΟΣ ΕΒΡΟΥ	0,955	1,015	0,985
ΝΟΜΟΣ ΕΥΒΟΙΑΣ	0,942	1,018	0,980
ΝΟΜΟΣ ΕΥΡΥΤΑΝΙΑΣ	0,985	1,004	0,994
ΝΟΜΟΣ ΖΑΚΥΝΘΟΥ	0,941	1,007	0,974
ΝΟΜΟΣ ΗΛΕΙΑΣ	0,948	1,041	0,995
ΝΟΜΟΣ ΗΜΑΘΙΑΣ	0,938	0,982	0,960
ΝΟΜΟΣ ΗΡΑΚΛΕΙΟΥ	0,974	1,047	1,010
ΝΟΜΟΣ ΘΕΣΠΡΩΤΙΑΣ	0,953	0,997	0,975
ΝΟΜΟΣ ΘΕΣΣΑΛΟΝΙΚΗΣ	0,949	1,007	0,978
ΝΟΜΟΣ ΙΩΑΝΝΙΝΩΝ	0,939	1,020	0,979
ΝΟΜΟΣ ΚΑΒΑΛΑΣ	0,942	1,008	0,975
ΝΟΜΟΣ ΚΑΡΔΙΤΣΗΣ	0,951	1,003	0,977
ΝΟΜΟΣ ΚΑΣΤΟΡΙΑΣ	0,957	1,012	0,985
ΝΟΜΟΣ ΚΕΡΚΥΡΑΣ	0,970	1,033	1,001
ΝΟΜΟΣ ΚΕΦΑΛΛΗΝΙΑΣ	0,982	1,047	1,015
ΝΟΜΟΣ ΚΙΛΚΙΣ	0,946	0,978	0,962
ΝΟΜΟΣ ΚΟΖΑΝΗΣ	0,946	0,989	0,967
ΝΟΜΟΣ ΚΟΡΙΝΘΙΑΣ	0,953	1,033	0,993
ΝΟΜΟΣ ΚΥΚΛΑΔΩΝ	1,036	1,149	1,092
ΝΟΜΟΣ ΛΑΚΩΝΙΑΣ	0,961	1,020	0,991
ΝΟΜΟΣ ΛΑΡΙΣΗΣ	0,943	1,004	0,974

ΝΟΜΟΣ	ΜΕΣΗ ΚΑΤΩΤΑΤΗ ΜΕ ΦΠΑ	ΜΕΣΗ ΑΝΩΤΑΤΗ ΜΕ ΦΠΑ	ΔΙΑΜΕΣΟΣ ΤΙΜΗ
ΝΟΜΟΣ ΛΑΣΙΘΙΟΥ	0,988	1,015	1,002
ΝΟΜΟΣ ΛΕΣΒΟΥ	0,968	1,082	1,025
ΝΟΜΟΣ ΛΕΥΚΑΔΟΣ	0,952	1,011	0,981
ΝΟΜΟΣ ΜΑΓΝΗΣΙΑΣ	0,942	1,048	0,995
ΝΟΜΟΣ ΜΕΣΣΗΝΙΑΣ	0,951	1,048	1,000
ΝΟΜΟΣ ΞΑΝΘΗΣ	0,946	0,973	0,960
ΝΟΜΟΣ ΠΕΛΛΗΣ	0,946	0,997	0,971
ΝΟΜΟΣ ΠΙΕΡΙΑΣ	0,941	0,997	0,969
ΝΟΜΟΣ ΠΡΕΒΕΖΗΣ	0,953	1,008	0,981
ΝΟΜΟΣ ΡΕΘΥΜΝΗΣ	0,999	1,052	1,025
ΝΟΜΟΣ ΡΟΔΟΠΗΣ	0,950	1,037	0,993
ΝΟΜΟΣ ΣΑΜΟΥ	0,984	1,100	1,042
ΝΟΜΟΣ ΣΕΡΡΩΝ	0,956	0,999	0,978
ΝΟΜΟΣ ΤΡΙΚΑΛΩΝ	0,955	1,002	0,978
ΝΟΜΟΣ ΦΘΙΩΤΙΔΟΣ	0,949	0,995	0,972
ΝΟΜΟΣ ΦΛΩΡΙΝΗΣ	0,957	0,985	0,971
ΝΟΜΟΣ ΦΩΚΙΔΟΣ	0,963	1,013	0,988
ΝΟΜΟΣ ΧΑΛΚΙΔΙΚΗΣ	0,946	1,005	0,976
ΝΟΜΟΣ ΧΑΝΙΩΝ	0,977	1,046	1,012
ΝΟΜΟΣ ΧΙΟΥ	0,953	1,052	1,003
ΣΤΑΘΜΙΣΜΕΝΟΣ Μ.Ο.*	0,950	1,032	0,991

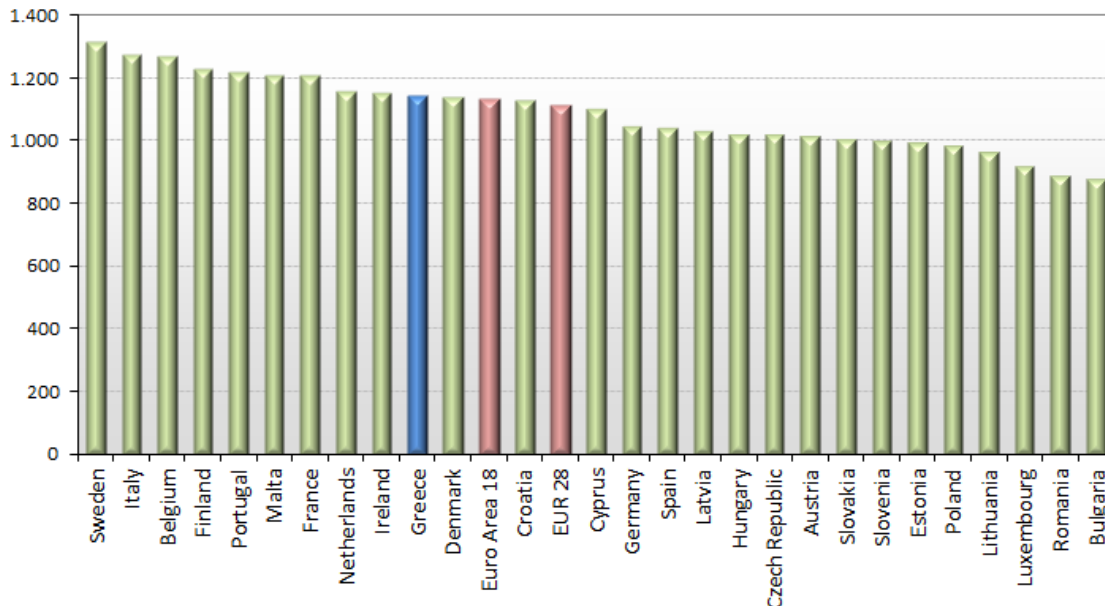
* Μέσοι όροι ελάχιστων και μέγιστων τιμών χονδρικής όπως υποβάλλονται από τις εταιρείες εμπορίας στο Παρατηρητήριο Τιμών βάσει της ΚΥΑ 978/24-10-2011.

Η στάθμιση γίνεται βάσει των όγκων πωλήσεων έτους 2019 ανά τύπο καυσίμου και ανά νομό.

3. γ. Συγκριτικά στοιχεία με Ε.Ε.

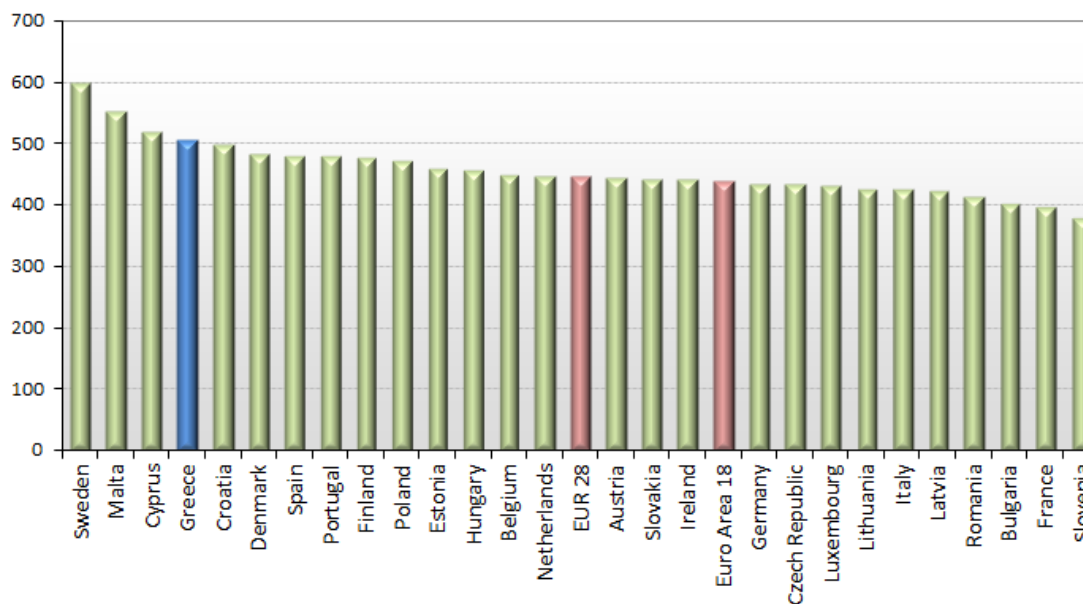
Οι λιανικές τιμές πετρελαίου κίνησης με φόρους και προ φόρων στις 27 χώρες της Ε.Ε. για τις 14/09/2020 (τελευταία επίσημα στοιχεία) παρουσιάζονται συγκριτικά κατά φθίνουσα σειρά στα παρακάτω διαγράμματα:

Automotive gas oil (weekly prices with taxes) - 14/09/2020



Πηγή: European Commission

Automotive gas oil (weekly prices without taxes) - 14/09/2020



Πηγή: European Commission

Αναλυτικά στοιχεία για τις τιμές καυσίμων και τους φόρους στις 27 χώρες της Ε.Ε. παρουσιάζονται στην ιστοσελίδα της Ευρωπαϊκής Επιτροπής: http://ec.europa.eu/energy/observatory/oil/bulletin_en.htm

*Οι συγκρίσεις των τιμών μεταξύ των διαφόρων χωρών θα πρέπει να γίνονται με ιδιαίτερη προσοχή εξαιτίας των διαφορών στην ποιότητα των προϊόντων, στις πρακτικές μάρκετινγκ, στις δομές της αγοράς και στις καταναλωτικές συνήθειες που επικρατούν σε κάθε χώρα.

[ΘΕΣΗ ΑΚΡΙΒΟΥΣ ΑΝΤΙΓΡΑΦΟΥ]

Ο ΠΡΟΪΣΤΑΜΕΝΟΣ ΔΙΕΥΘΥΝΣΗΣ

ΠΕΡΙΣΤΕΡΗΣ ΣΠΥΡΙΑΔΩΝ