



ΕΛΛΗΝΙΚΗ ΔΗΜΟΚΡΑΤΙΑ  
ΥΠΟΥΡΓΕΙΟ  
ΑΝΑΠΤΥΞΗΣ ΚΑΙ ΕΠΕΝΔΥΣΕΩΝ

Αθήνα, 24-03-2022

**Διυηρεσιακή Μονάδα Ελέγχου Αγοράς  
Διεύθυνση Διαχείρισης Δεδομένων Στατιστικής  
Επεξεργασίας & Εποπτείας Ηλεκτρονικού  
Εμπορίου  
Τμήμα Διαχείρισης Πληροφοριών & Εποπτείας  
Ηλεκτρονικού Εμπορίου**

Αριθ. Πρωτ. : 31453 - 24-03-2022

Ταχ. Δ/νση : Πλ. Κάνιγγος, Αθήνα  
Ταχ. Κώδικας : 106 77  
Πληροφορίες : Νικολοπούλου Μαρία  
Τηλέφωνο : 213 1514 284  
Fax : 210 3815 317  
Email : [fuelprices@gge.gr](mailto:fuelprices@gge.gr)  
Ιστοσελίδα : [www.mindev.gov.gr](http://www.mindev.gov.gr)

ΠΡΟΣ : ΑΝΑΡΤΗΤΕΟ ΣΤΟ FUELPRICES

**ΕΒΔΟΜΑΔΙΑΙΟ ΔΕΛΤΙΟ ΕΠΙΣΚΟΠΗΣΗΣ ΤΙΜΩΝ ΚΑΥΣΙΜΩΝ**

**Παρασκευή, 18 Μαρτίου 2022**

**1. Τιμές Παρατηρητηρίου Υγρών Καυσίμων**

Οι λιανικές τιμές των υγρών καυσίμων (αμόλυβδη 95 οκτ., σούπερ αμόλυβδη 100 οκτ., σούπερ LRP, πετρέλαιο κίνησης, πετρέλαιο θέρμανσης και υγραέριο κίνησης) αναρτώνται αναλυτικά στην ιστοσελίδα του Παρατηρητηρίου Τιμών Υγρών Καυσίμων του Υπουργείου Ανάπτυξης και Επενδύσεων [www.fuelprices.gr](http://www.fuelprices.gr), όπου παρουσιάζονται καθημερινά οι μέσες τιμές σε όλους τους Νομούς της χώρας.

Μέσες τιμές λιανικής πώλησης καυσίμων για όλη την Ελλάδα, για την

**Παρασκευή, 18 Μαρτίου 2022**

(τιμές σε €/λτ, συμπ. ΦΠΑ)

Προϊόν	Αρ. Παρατηριών	Μέση Τιμή
Αμόλυβδη 95 οκτ.	4.659	2,061
Αμόλυβδη 100 οκτ.	2.712	2,226
Super	6	1,968
Diesel Κίνησης	4.981	1,922
Υγραέριο κίνησης (Autogas)	1.152	1,138
Diesel Θέρμανσης Κατ'οίκον	1.529	1,519

\* Η μέση τιμή πανελλαδικά υπολογίζεται από τον σταθμισμένο μέσο όρο με βάση τους όγκους πωλήσεων έτους 2019 ανά τύπο καυσίμου ανά νομό.

\*\* Δεν καταγράφεται κατανάλωση στο πετρέλαιο θέρμανσης για τη χρονική περίοδο 30/4 έως 15/10 κάθε έτους. .

Μέσες τιμές λιανικής πώλησης καυσίμων ανά νομό

**Παρασκευή, 18 Μαρτίου 2022**

(τιμές σε €/λτ, συμπ. ΦΠΑ)

ΝΟΜΟΣ	Αμόλυβδη 95 οκτ.	Αμόλυβδη 100 οκτ.	Super	Diesel Κίνησης	Υγραέριο κίνησης (Autogas)	Diesel Θέρμανσης Κατ'οίκον
ΝΟΜΟΣ ΑΤΤΙΚΗΣ	2,019	2,221	-	1,881	1,077	1,464

ΝΟΜΟΣ ΑΙΤΩΛΙΑΣ ΚΑΙ ΑΚΑΡΝΑΝΙΑΣ	2,107	2,262	-	1,958	1,180	1,569
ΝΟΜΟΣ ΑΡΓΟΛΙΔΟΣ	2,073	2,235	-	1,923	1,174	1,562
ΝΟΜΟΣ ΑΡΚΑΔΙΑΣ	2,094	2,201	2,038	1,953	1,172	1,526
ΝΟΜΟΣ ΑΡΤΗΣ	2,061	2,269	-	1,925	1,179	1,581
ΝΟΜΟΣ ΑΧΑΪΑΣ	2,068	2,239	1,997	1,921	1,176	1,525
ΝΟΜΟΣ ΒΟΙΩΤΙΑΣ	2,051	2,256	-	1,931	1,162	1,570
ΝΟΜΟΣ ΓΡΕΒΕΝΩΝ	2,090	2,266	-	2,003	1,186	1,547
ΝΟΜΟΣ ΔΡΑΜΑΣ	2,043	2,234	-	1,906	1,128	1,476
ΝΟΜΟΣ ΔΩΔΕΚΑΝΗΣΟΥ	2,212	2,312	-	2,027	1,278	1,565
ΝΟΜΟΣ ΕΒΡΟΥ	2,094	2,241	-	1,957	1,190	1,559
ΝΟΜΟΣ ΕΥΒΟΙΑΣ	2,086	2,232	-	1,933	1,173	1,555
ΝΟΜΟΣ ΕΥΡΥΤΑΝΙΑΣ	2,141	2,259	-	1,941	1,187	1,542
ΝΟΜΟΣ ΖΑΚΥΝΘΟΥ	2,095	2,247	-	1,934	1,349	1,533
ΝΟΜΟΣ ΗΛΕΙΑΣ	2,088	2,220	-	1,933	1,150	1,526
ΝΟΜΟΣ ΗΜΑΘΙΑΣ	2,029	2,199	-	1,900	1,087	1,497
ΝΟΜΟΣ ΗΡΑΚΛΕΙΟΥ	2,122	2,224	-	1,970	1,241	1,541
ΝΟΜΟΣ ΘΕΣΠΡΩΤΙΑΣ	2,094	2,188	-	1,974	1,158	1,685
ΝΟΜΟΣ ΘΕΣΣΑΛΟΝΙΚΗΣ	2,013	2,193	1,651	1,879	1,129	1,480
ΝΟΜΟΣ ΙΩΑΝΝΙΝΩΝ	2,069	2,261	-	1,932	1,161	1,538
ΝΟΜΟΣ ΚΑΒΑΛΑΣ	2,062	2,166	-	1,915	1,220	1,521
ΝΟΜΟΣ ΚΑΡΔΙΤΣΗΣ	2,064	2,208	-	1,915	1,151	1,565
ΝΟΜΟΣ ΚΑΣΤΟΡΙΑΣ	2,094	2,241	-	1,961	1,104	1,592
ΝΟΜΟΣ ΚΕΡΚΥΡΑΣ	2,106	2,230	-	1,966	1,278	1,548
ΝΟΜΟΣ ΚΕΦΑΛΛΗΝΙΑΣ	2,182	2,337	-	2,050	1,220	1,657
ΝΟΜΟΣ ΚΙΛΚΙΣ	2,047	2,187	-	1,929	1,158	1,518
ΝΟΜΟΣ ΚΟΖΑΝΗΣ	2,051	2,224	-	1,916	1,173	1,515
ΝΟΜΟΣ ΚΟΡΙΝΘΙΑΣ	2,058	2,200	-	1,917	1,150	1,492
ΝΟΜΟΣ ΚΥΚΛΑΔΩΝ	2,287	2,400	-	2,099	1,325	1,654
ΝΟΜΟΣ ΛΑΚΩΝΙΑΣ	2,106	2,247	-	1,949	1,199	1,516
ΝΟΜΟΣ ΛΑΡΙΣΗΣ	2,054	2,220	1,837	1,919	1,147	1,558
ΝΟΜΟΣ ΛΑΣΙΘΙΟΥ	2,107	2,236	-	1,978	1,259	1,554
ΝΟΜΟΣ ΛΕΣΒΟΥ	2,137	2,233	-	1,999	1,190	1,641
ΝΟΜΟΣ ΛΕΥΚΑΔΟΣ	2,120	2,271	-	1,988	1,188	1,688
ΝΟΜΟΣ ΜΑΓΝΗΣΙΑΣ	2,086	2,244	-	1,933	1,140	1,595
ΝΟΜΟΣ ΜΕΣΣΗΝΙΑΣ	2,097	2,255	-	1,951	1,186	1,552
ΝΟΜΟΣ ΞΑΝΘΗΣ	2,081	2,235	-	1,929	1,219	1,511
ΝΟΜΟΣ ΠΕΛΛΗΣ	2,056	2,214	-	1,933	1,134	1,482
ΝΟΜΟΣ ΠΙΕΡΙΑΣ	2,049	2,240	-	1,906	1,173	1,472
ΝΟΜΟΣ ΠΡΕΒΕΖΗΣ	2,067	2,195	-	1,933	1,127	1,559
ΝΟΜΟΣ ΡΕΘΥΜΝΗΣ	2,137	2,188	-	1,991	1,263	1,602
ΝΟΜΟΣ ΡΟΔΟΠΗΣ	2,077	2,204	-	1,933	1,162	1,530
ΝΟΜΟΣ ΣΑΜΟΥ	2,131	2,235	-	1,938	1,252	1,629
ΝΟΜΟΣ ΣΕΡΡΩΝ	2,062	2,198	1,660	1,917	1,161	1,528
ΝΟΜΟΣ ΤΡΙΚΑΛΩΝ	2,066	2,238	-	1,910	1,129	1,493
ΝΟΜΟΣ ΦΘΙΩΤΙΔΟΣ	2,104	2,251	2,140	1,957	1,188	1,567
ΝΟΜΟΣ ΦΛΩΡΙΝΗΣ	2,084	2,195	-	1,939	1,163	1,494
ΝΟΜΟΣ ΦΩΚΙΔΟΣ	2,117	2,258	-	2,043	1,216	1,665
ΝΟΜΟΣ ΧΑΛΚΙΔΙΚΗΣ	2,101	2,211	-	1,969	1,168	1,566
ΝΟΜΟΣ ΧΑΝΙΩΝ	2,127	2,268	-	1,963	1,236	1,513
ΝΟΜΟΣ ΧΙΟΥ	2,036	2,208	-	1,843	1,379	1,469
<b>ΠΑΝΕΛΛΗΝΙΟΣ ΣΤΑΘΜΙΣΜΕΝΟΣ Μ.Ο.</b>	<b>2,061</b>	<b>2,226</b>	<b>1,968</b>	<b>1,922</b>	<b>1,138</b>	<b>1,519</b>

## 2. Απλή Αμόλυβδη Βενζίνη 95 οκτανίων<sup>1</sup>

### 2. α. Διαμόρφωση τιμής

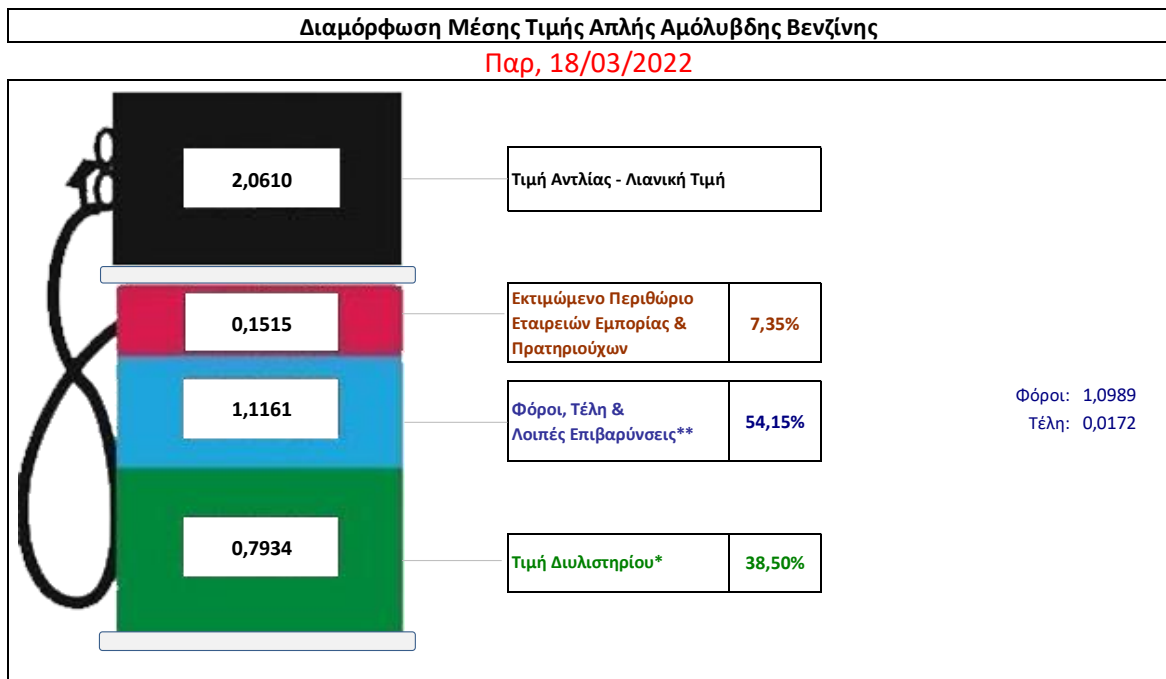
Η τιμή διυλιστηρίου της απλής αμόλυβδης βενζίνης 95 οκτανίων για την Πέμπτη 17/03/2022 διαμορφώθηκε στα 0,7934€ ανά λίτρο. Σε σχέση με την τιμή διυλιστηρίου της προηγούμενης εβδομάδας 10/03/2022 σημειώθηκε μείωση κατά 0,1173 ευρώ ανά λίτρο (11,73 λεπτά).

Οι φόροι, τα τέλη και οι λοιπές επιβαρύνσεις αντιστοιχούν σε 1,1161 € ανά λίτρο.

Η μέση τιμή λιανικής της απλής αμόλυβδης βενζίνης 95 οκτανίων για την Παρασκευή 18/03/2022 διαμορφώθηκε στα 2,0610€ ανά λίτρο. Σε σχέση με την τιμή της προηγούμενης εβδομάδας 11/03/2022 σημειώθηκε αύξηση κατά 0,038 ευρώ ανά λίτρο (3,8 λεπτά).

Το εκτιμώμενο περιθώριο των πρατηριούχων και των εταιρειών εμπορίας υπολογίζεται κατά μέσο όρο στα 0,1515 ανά λίτρο (15,15 λεπτά).

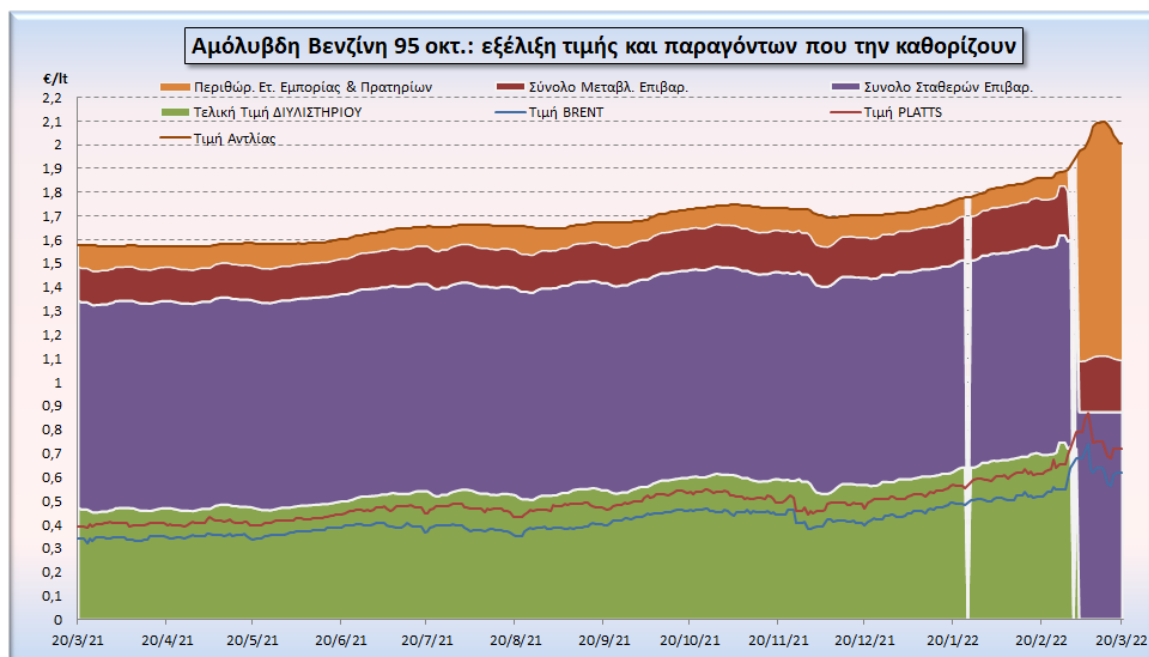
Η τελική τιμή λιανικής διαμορφώνεται από την τιμή διυλιστηρίου κατά 38,50%, από τους φόρους (σταθερούς και μεταβλητούς) κατά 54,15%, και από τα εκτιμώμενα περιθώρια των εταιρειών εμπορίας, των μεταφορέων υγρών καυσίμων και των πρατηρίων κατά 7,35% (βλ. παρακάτω πίνακα).



* <b>Τιμή διυλιστηρίου</b>	<b>0,7934</b>
-Τιμή διυλιστηρίου προηγούμενης ημέρας (Μέση Σταθμική Τιμή εκ των δύο εταιρειών διύλισης)	
-Στην τιμή διυλιστηρίου περιλαμβάνονται οι ειδικές υπηρεσίες (φορτωτικά)	
** <b>Τέλη</b>	<b>0,0172</b>
-Ανταποδοτικό τέλος ΠΑΕ: 0,20 € ανά χίλια λίτρα. (Απόφαση 147/2015 - ΦΕΚ 888/Β/19-05-2015)	
-Εισφορά «Ειδικού Λογαριασμού Πετρελαιοειδών»: 1,2% επί της τιμής διυλιστηρίου. (Ν. 3335/2005 - ΦΕΚ 95/Α/20-4-2005)	
-Ειδικό τέλος Δικαιωμάτων Εκτέλεσης Τελωνειακών Εργασιών (ΔΕΤΕ): 0,5% της αξίας του αθροίσματος της τιμής εκ διυλιστηρίου και του ΕΦΚ. (Ν. 2093/92 - ΦΕΚ 181/Α/25-11-92)	
** <b>Φόροι</b>	<b>1,0989</b>
-Ειδικός Φόρος Κατανάλωσης (ΕΦΚ): για την απλή αμόλυβδη βενζίνη - 700 € ανά κυβικό μέτρο ή 0.7 € ανά λίτρο. (Ν. 4389/2016 - ΦΕΚ Α' 94)	
	0,3989

<sup>1</sup> Σημειώνεται ότι σύμφωνα με το αρ. 29, του Ν. 4546/2018 (ΦΕΚ Α' 101), από 1/1/2019 η βενζίνη που καταναλώνεται εγχώρια για χρήση στις μεταφορές αναμειγνύεται υποχρεωτικά είτε με αυτούσια βιοαιθανολή είτε με βιοαιθέρους που παράγονται από αλκοόλες βιολογικής προέλευσης. Η συμμετοχή της αυτούσιας βιοαιθανόλης και της αλκοόλης βιολογικής προέλευσης που χρησιμοποιείται για την παραγωγή βιοαιθέρων επί του ενεργειακού περιεχομένου του τελικού μείγματος βενζίνης ορίζεται σε ποσοστό 1% για το έτος 2019 και 3,3% για τα έτη από το 2020 και μετά.

Η εξέλιξη των διεθνών τιμών Brent, Platts (HCIF/MED), των τιμών διυλιστηρίου και των τιμών λιανικής της απλής αμόλυβδης βενζίνης 95 οκτ., καθώς και των αντίστοιχων ενδεικτικών περιθωρίων εμπορίας για το διάστημα των τελευταίων 12 μηνών παρουσιάζονται στο ακόλουθο διάγραμμα:



## 2. β. Χονδρική Τιμή Πώλησης

Αναλυτικά, οι μέσες κατώτατες και ανώτατες τιμές χονδρικής, καθώς και η διάμεσος τιμή ανά νομό παρουσιάζονται στον επόμενο πίνακα:

### Τιμές Χονδρικής Πώλησης Απλής Αμόλυβδης Βενζίνης ανά Νομό Παρασκευή, 18 Μαρτίου 2022

ΝΟΜΟΣ	ΜΕΣΗ ΚΑΤΩΤΑΤΗ ΜΕ ΦΠΑ	ΜΕΣΗ ΑΝΩΤΑΤΗ ΜΕ ΦΠΑ	ΔΙΑΜΕΣΟΣ ΤΙΜΗ
ΝΟΜΟΣ ΑΙΤΩΛΙΑΣ ΚΑΙ ΑΚΑΡΝΑΝΙΑΣ	1,881	1,946	<b>1,913</b>
ΝΟΜΟΣ ΑΡΓΟΛΙΔΟΣ	1,893	1,935	<b>1,914</b>
ΝΟΜΟΣ ΑΡΚΑΔΙΑΣ	1,881	1,926	<b>1,904</b>
ΝΟΜΟΣ ΑΡΤΗΣ	1,881	1,921	<b>1,901</b>
ΝΟΜΟΣ ΑΤΤΙΚΗΣ	1,889	1,997	<b>1,943</b>
ΝΟΜΟΣ ΑΧΑΪΑΣ	1,880	1,929	<b>1,905</b>
ΝΟΜΟΣ ΒΟΙΩΤΙΑΣ	1,882	1,935	<b>1,908</b>
ΝΟΜΟΣ ΓΡΕΒΕΝΩΝ	1,908	1,925	<b>1,916</b>
ΝΟΜΟΣ ΔΡΑΜΑΣ	1,892	1,918	<b>1,905</b>
ΝΟΜΟΣ ΔΩΔΕΚΑΝΗΣΟΥ	1,922	2,025	<b>1,973</b>
ΝΟΜΟΣ ΕΒΡΟΥ	1,892	1,940	<b>1,916</b>
ΝΟΜΟΣ ΕΥΒΟΙΑΣ	1,881	1,943	<b>1,912</b>
ΝΟΜΟΣ ΕΥΡΥΤΑΝΙΑΣ	1,947	1,954	<b>1,951</b>
ΝΟΜΟΣ ΖΑΚΥΝΘΟΥ	1,879	1,923	<b>1,901</b>
ΝΟΜΟΣ ΗΛΕΙΑΣ	1,864	1,982	<b>1,923</b>
ΝΟΜΟΣ ΗΜΑΘΙΑΣ	1,873	1,900	<b>1,886</b>
ΝΟΜΟΣ ΗΡΑΚΛΕΙΟΥ	1,921	1,985	<b>1,953</b>
ΝΟΜΟΣ ΘΕΣΠΡΩΤΙΑΣ	1,887	1,916	<b>1,902</b>
ΝΟΜΟΣ ΘΕΣΣΑΛΟΝΙΚΗΣ	1,896	1,937	<b>1,916</b>

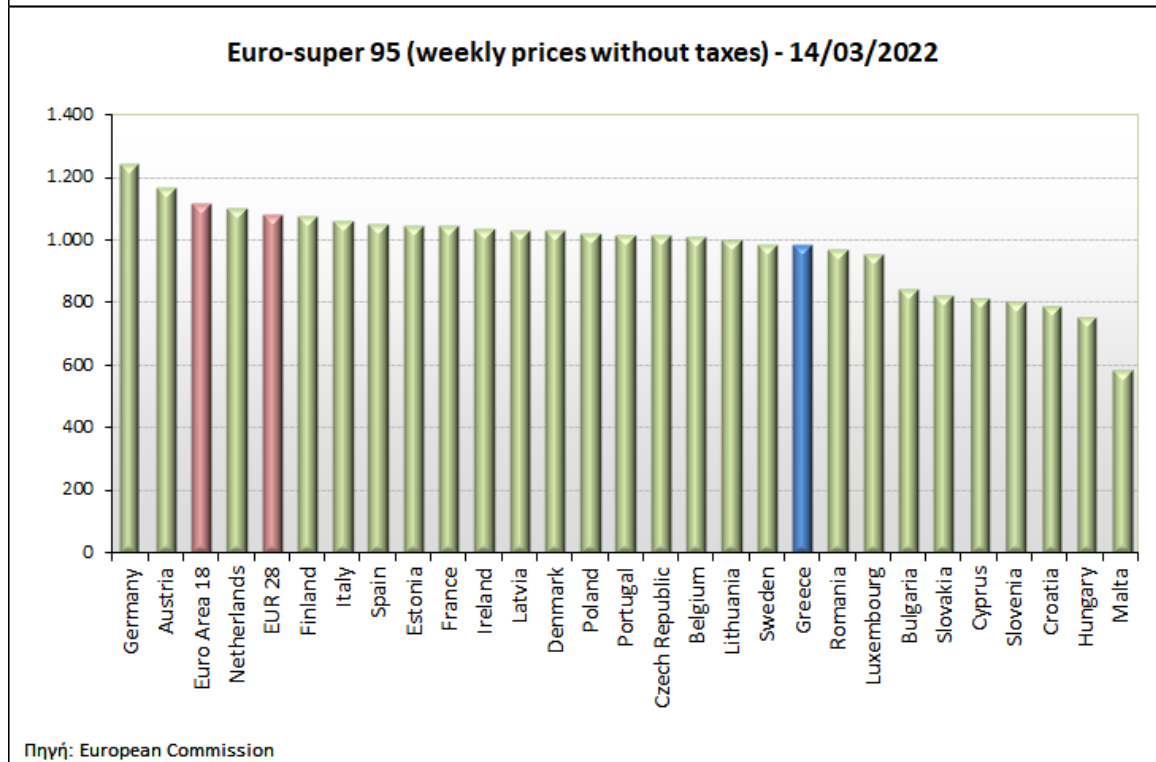
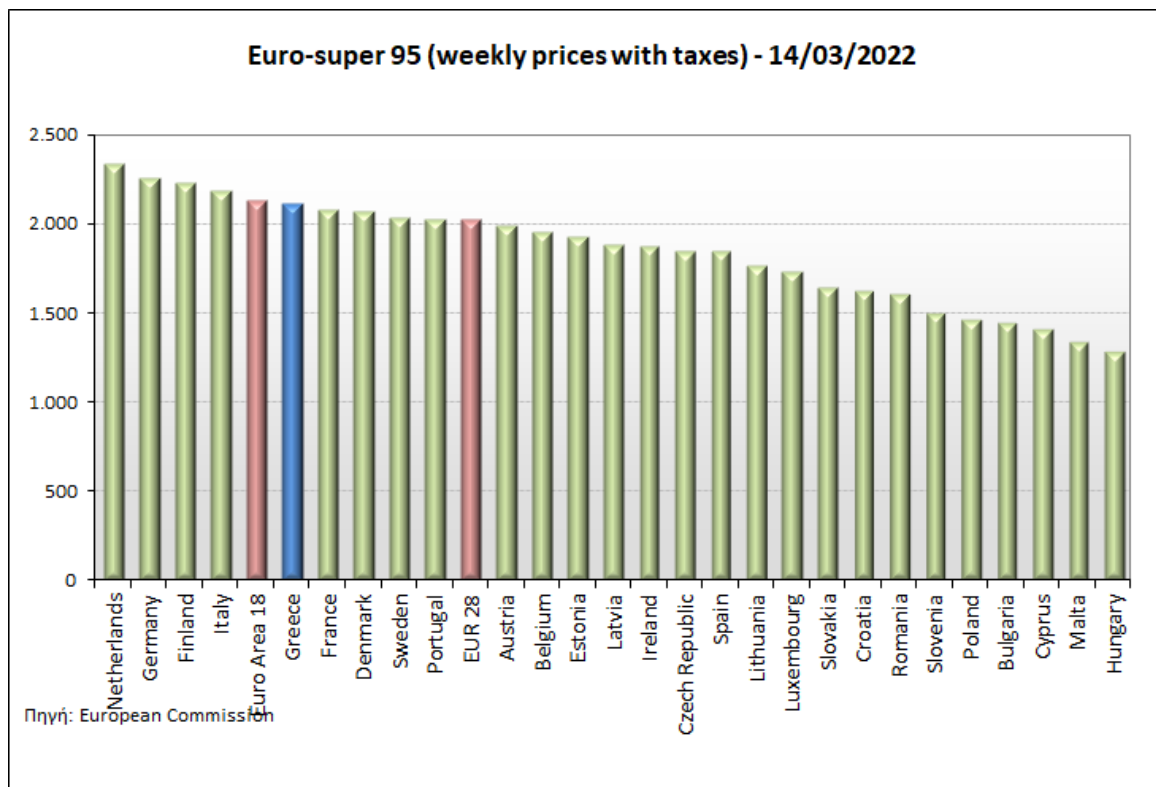
ΝΟΜΟΣ	ΜΕΣΗ ΚΑΤΩΤΑΤΗ ΜΕ ΦΠΑ	ΜΕΣΗ ΑΝΩΤΑΤΗ ΜΕ ΦΠΑ	ΔΙΑΜΕΣΟΣ ΤΙΜΗ
ΝΟΜΟΣ ΙΩΑΝΝΙΝΩΝ	1,878	1,918	<b>1,898</b>
ΝΟΜΟΣ ΚΑΒΑΛΑΣ	1,889	1,930	<b>1,909</b>
ΝΟΜΟΣ ΚΑΡΔΙΤΣΗΣ	1,893	1,927	<b>1,910</b>
ΝΟΜΟΣ ΚΑΣΤΟΡΙΑΣ	1,865	1,908	<b>1,886</b>
ΝΟΜΟΣ ΚΕΡΚΥΡΑΣ	1,915	1,961	<b>1,938</b>
ΝΟΜΟΣ ΚΕΦΑΛΛΗΝΙΑΣ	1,917	1,965	<b>1,941</b>
ΝΟΜΟΣ ΚΙΛΚΙΣ	1,884	1,904	<b>1,894</b>
ΝΟΜΟΣ ΚΟΖΑΝΗΣ	1,888	1,918	<b>1,903</b>
ΝΟΜΟΣ ΚΟΡΙΝΘΙΑΣ	1,909	1,936	<b>1,922</b>
ΝΟΜΟΣ ΚΥΚΛΑΔΩΝ	1,984	2,103	<b>2,043</b>
ΝΟΜΟΣ ΛΑΚΩΝΙΑΣ	1,896	1,937	<b>1,916</b>
ΝΟΜΟΣ ΛΑΡΙΣΗΣ	1,892	1,922	<b>1,907</b>
ΝΟΜΟΣ ΛΑΣΙΘΙΟΥ	1,924	1,966	<b>1,945</b>
ΝΟΜΟΣ ΛΕΣΒΟΥ	1,831	1,959	<b>1,895</b>
ΝΟΜΟΣ ΛΕΥΚΑΔΟΣ	1,907	1,946	<b>1,927</b>
ΝΟΜΟΣ ΜΑΓΝΗΣΙΑΣ	1,877	1,967	<b>1,922</b>
ΝΟΜΟΣ ΜΕΣΣΗΝΙΑΣ	1,848	1,966	<b>1,907</b>
ΝΟΜΟΣ ΞΑΝΘΗΣ	1,886	1,910	<b>1,898</b>
ΝΟΜΟΣ ΠΕΛΛΗΣ	1,884	1,916	<b>1,900</b>
ΝΟΜΟΣ ΠΙΕΡΙΑΣ	1,880	1,932	<b>1,906</b>
ΝΟΜΟΣ ΠΡΕΒΕΖΗΣ	1,898	1,924	<b>1,911</b>
ΝΟΜΟΣ ΡΕΘΥΜΝΗΣ	1,933	1,971	<b>1,952</b>
ΝΟΜΟΣ ΡΟΔΟΠΗΣ	1,894	1,925	<b>1,910</b>
ΝΟΜΟΣ ΣΑΜΟΥ	1,850	1,987	<b>1,919</b>
ΝΟΜΟΣ ΣΕΡΡΩΝ	1,883	1,905	<b>1,894</b>
ΝΟΜΟΣ ΤΡΙΚΑΛΩΝ	1,885	1,923	<b>1,904</b>
ΝΟΜΟΣ ΦΘΙΩΤΙΔΟΣ	1,878	1,920	<b>1,899</b>
ΝΟΜΟΣ ΦΛΩΡΙΝΗΣ	1,894	1,913	<b>1,903</b>
ΝΟΜΟΣ ΦΩΚΙΔΟΣ	1,896	1,934	<b>1,915</b>
ΝΟΜΟΣ ΧΑΛΚΙΔΙΚΗΣ	1,885	1,917	<b>1,901</b>
ΝΟΜΟΣ ΧΑΝΙΩΝ	1,916	1,975	<b>1,946</b>
ΝΟΜΟΣ ΧΙΟΥ	1,852	1,928	<b>1,890</b>
<b>ΣΤΑΘΜΙΣΜΕΝΟΣ Μ.Ο.*</b>	<b>1,892</b>	<b>1,965</b>	<b>1,928</b>

\* Μέσοι όροι ελάχιστων και μέγιστων τιμών χονδρικής όπως υποβάλλονται από τις εταιρείες εμπορίας στο Παρατηρητήριο Τιμών βάσει της ΚΥΑ 978/24-10-2011.

Η στάθμιση γίνεται βάσει των όγκων πωλήσεων έτους 2019 ανά τύπο καυσίμου και ανά νομό.

## 2. γ. Συγκριτικά στοιχεία με Ε.Ε.

Οι λιανικές τιμές αμόλυβδης βενζίνης με φόρους και προ φόρων στις 27 χώρες της Ε.Ε. για τις 14/03/2022 (τελευταία επίσημα στοιχεία) παρουσιάζονται συγκριτικά κατά φθίνουσα σειρά στα παρακάτω διαγράμματα:



Αναλυτικά στοιχεία για τις τιμές καυσίμων και τους φόρους στις 27 χώρες της Ε.Ε. παρουσιάζονται στην ιστοσελίδα της Ευρωπαϊκής Επιτροπής: [http://ec.europa.eu/energy/observatory/oil/bulletin\\_en.htm](http://ec.europa.eu/energy/observatory/oil/bulletin_en.htm)

\*Οι συγκρίσεις των τιμών μεταξύ των διαφόρων χωρών θα πρέπει να γίνονται με ιδιαίτερη προσοχή εξαιτίας των διαφορών στην ποιότητα των προϊόντων, στις πρακτικές μάρκετινγκ, στις δομές της αγοράς και στις καταναλωτικές συνήθειες που επικρατούν σε κάθε χώρα.

### 3. Πετρέλαιο Κίνησης (Biodiesel)

#### 3. α. Διαμόρφωση τιμής

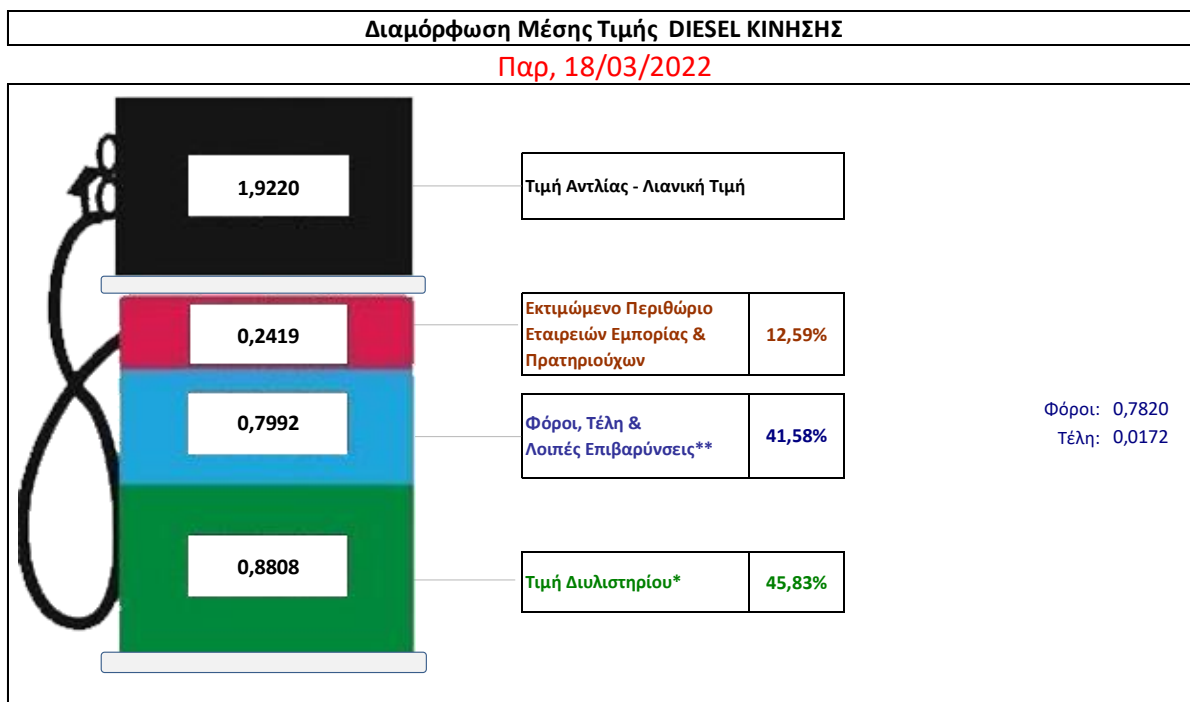
Η τιμή διυλιστηρίου του πετρελαίου κίνησης για την Πέμπτη 17/03/2022 διαμορφώθηκε στα 0,8808€ ανά λίτρο. Σε σχέση με την τιμή διυλιστηρίου της προηγούμενης εβδομάδας (10/03/2022) σημειώθηκε μείωση κατά 0,2187€ ανά λίτρο (21,87 λεπτά).

Οι φόροι, τα τέλη και οι λοιπές επιβαρύνσεις αντιστοιχούν σε 0,7992€ ανά λίτρο.

Η μέση τιμή λιανικής του πετρελαίου κίνησης για την Παρασκευή 18/03/2022 διαμορφώθηκε στα 1,9220 € ανά λίτρο. Σε σχέση με την τιμή της προηγούμενης εβδομάδας (11/03/2022) σημειώθηκε μείωση κατά 0,047€ ανά λίτρο (4,7 λεπτά).

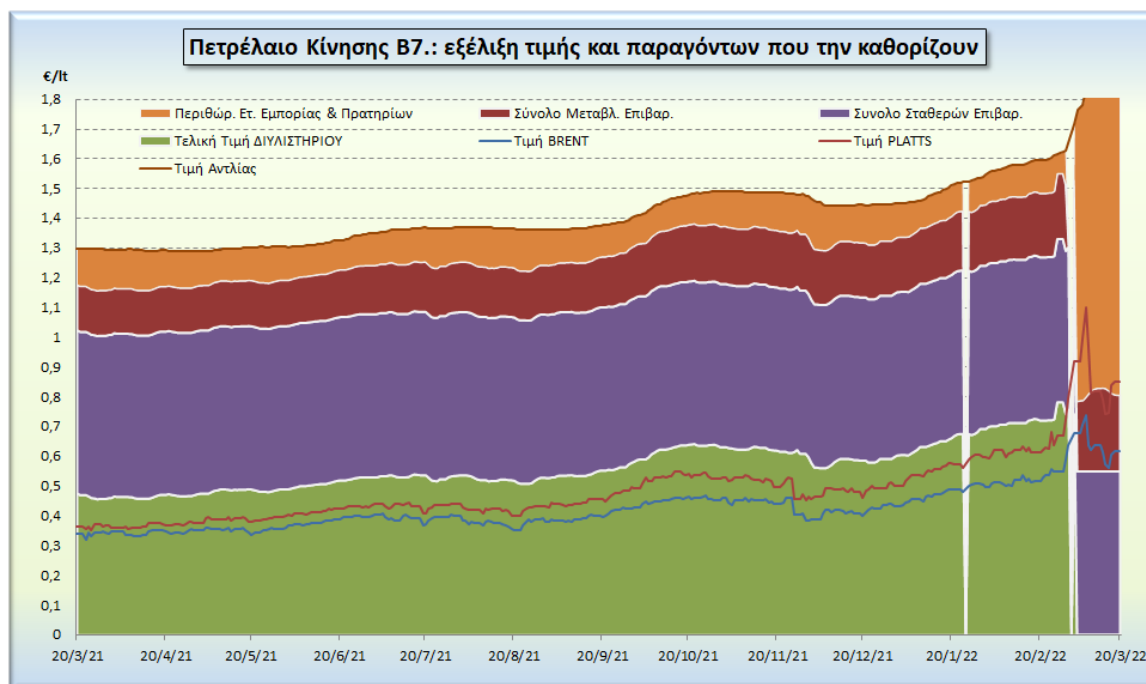
Το εκτιμώμενο περιθώριο των πρατηριούχων και των εταιρειών εμπορίας υπολογίζεται κατά μέσο όρο στα 0,2419€ ανά λίτρο (24,19 λεπτά).

Η τελική τιμή λιανικής διαμορφώνεται από την τιμή διυλιστηρίου κατά 45,83 %, από τους φόρους σταθερούς και μεταβλητούς) κατά 41,58%, και από τα εκτιμώμενα περιθώρια των εταιρειών εμπορίας, των μεταφορέων υγρών καυσίμων και των πρατηρίων κατά 12,59 % (βλ. παρακάτω πίνακα).



<b>* Τιμή διυλιστηρίου</b>	<b>0,8808</b>
-Τιμή διυλιστηρίου προηγούμενης ημέρας (Μέση Σταθμική Τιμή εκ των δύο εταιρειών διύλισης)	
-Στην τιμή διυλιστηρίου περιλαμβάνονται οι ειδικές υπηρεσίες (φορτωτικά)	
<b>** Τέλη</b>	<b>0,0172</b>
-Ανταποδοτικό τέλος ΠΑΕ: 0,20 € ανά χίλια λίτρα. (Απόφαση 147/2015 - ΦΕΚ 888/Β/19-05-2015)	0,0002
-Εισφορά «Ειδικού Λογαριασμού Πετρελαιοειδών»: 1,2% επί της τιμής διυλιστηρίου. (Ν. 3335/2005 - ΦΕΚ 95/Α/20-4-2005)	0,0106
-Ειδικό τέλος Δικαιωμάτων Εκτέλεσης Τελωνειακών Εργασιών (ΔΕΤΕ): 0,5% της αξίας του αθροίσματος της τιμής εκ διυλιστηρίου και του ΕΦΚ. (Ν. 2093/92 - ΦΕΚ 181/Α/25-11-92)	0,0065
<b>** Φόροι</b>	<b>0,7820</b>
-Ειδικός Φόρος Κατανάλωσης (ΕΦΚ): για το πετρέλαιο κίνησης - 410 € ανά κυβικό μέτρο ή 0,41 € ανά λίτρο. (Ν. 4389/2016 - ΦΕΚ Α' 94)	0,4100
-Φόρος Προστιθέμενης Αξίας (ΦΠΑ): 24% επί του συνόλου της τιμής διυλιστηρίου των μικτών ονομαστικών περιθωρίων κέρδους και των παραπάνω φορολογικών επιβαρύνσεων. (Ν. 2859/2000 όπως τροποποιήθηκε και ισχύει με το Ν. 4389/2016 (ΦΕΚ Α' 94)	0,3720

Η εξέλιξη των διεθνών τιμών Brent, Platts (HCIF/MED), των τιμών διυλιστηρίου και των τιμών λιανικής για το πετρέλαιο κίνησης, καθώς και των αντίστοιχων ενδεικτικών περιθωρίων εμπορίας για το διάστημα των τελευταίων 12 μηνών παρουσιάζονται στο ακόλουθο διάγραμμα:



### 3. β. Χονδρική Τιμή Πώλησης

Αναλυτικά, οι μέσες κατώτατες και ανώτατες τιμές χονδρικής, καθώς και η διάμεσος τιμή ανά νομό παρουσιάζονται στον επόμενο πίνακα:

#### Τιμές Χονδρικής Πώλησης Πετρελαίου Κίνησης ανά Νομό

Παρασκευή, 18 Μαρτίου 2022

ΝΟΜΟΣ	ΜΕΣΗ ΚΑΤΩΤΑΤΗ ΜΕ ΦΠΑ	ΜΕΣΗ ΑΝΩΤΑΤΗ ΜΕ ΦΠΑ	ΔΙΑΜΕΣΟΣ ΤΙΜΗ
ΝΟΜΟΣ ΑΙΤΩΛΙΑΣ ΚΑΙ ΑΚΑΡΝΑΝΙΑΣ	1,673	1,744	<b>1,709</b>
ΝΟΜΟΣ ΑΡΓΟΛΙΔΟΣ	1,689	1,745	<b>1,717</b>
ΝΟΜΟΣ ΑΡΚΑΔΙΑΣ	1,673	1,728	<b>1,701</b>
ΝΟΜΟΣ ΑΡΤΗΣ	1,679	1,731	<b>1,705</b>
ΝΟΜΟΣ ΑΤΤΙΚΗΣ	1,662	1,786	<b>1,724</b>
ΝΟΜΟΣ ΑΧΑΪΑΣ	1,673	1,721	<b>1,697</b>
ΝΟΜΟΣ ΒΟΙΩΤΙΑΣ	1,671	1,727	<b>1,699</b>
ΝΟΜΟΣ ΓΡΕΒΕΝΩΝ	1,695	1,712	<b>1,704</b>
ΝΟΜΟΣ ΔΡΑΜΑΣ	1,686	1,718	<b>1,702</b>
ΝΟΜΟΣ ΔΩΔΕΚΑΝΗΣΟΥ	1,726	1,826	<b>1,776</b>
ΝΟΜΟΣ ΕΒΡΟΥ	1,685	1,743	<b>1,714</b>
ΝΟΜΟΣ ΕΥΒΟΙΑΣ	1,671	1,759	<b>1,715</b>
ΝΟΜΟΣ ΕΥΡΥΤΑΝΙΑΣ	1,731	1,755	<b>1,743</b>
ΝΟΜΟΣ ΖΑΚΥΝΘΟΥ	1,669	1,749	<b>1,709</b>
ΝΟΜΟΣ ΗΛΕΙΑΣ	1,649	1,798	<b>1,723</b>
ΝΟΜΟΣ ΗΜΑΘΙΑΣ	1,671	1,709	<b>1,690</b>
ΝΟΜΟΣ ΗΡΑΚΛΕΙΟΥ	1,704	1,774	<b>1,739</b>
ΝΟΜΟΣ ΘΕΣΠΡΩΤΙΑΣ	1,689	1,720	<b>1,705</b>
ΝΟΜΟΣ ΘΕΣΣΑΛΟΝΙΚΗΣ	1,687	1,738	<b>1,712</b>
ΝΟΜΟΣ ΙΩΑΝΝΙΝΩΝ	1,671	1,729	<b>1,700</b>
ΝΟΜΟΣ ΚΑΒΑΛΑΣ	1,681	1,735	<b>1,708</b>



ΝΟΜΟΣ	ΜΕΣΗ ΚΑΤΩΤΑΤΗ ΜΕ ΦΠΑ	ΜΕΣΗ ΑΝΩΤΑΤΗ ΜΕ ΦΠΑ	ΔΙΑΜΕΣΟΣ ΤΙΜΗ
ΝΟΜΟΣ ΚΑΡΔΙΤΣΗΣ	1,685	1,729	<b>1,707</b>
ΝΟΜΟΣ ΚΑΣΤΟΡΙΑΣ	1,676	1,737	<b>1,707</b>
ΝΟΜΟΣ ΚΕΡΚΥΡΑΣ	1,701	1,765	<b>1,733</b>
ΝΟΜΟΣ ΚΕΦΑΛΛΗΝΙΑΣ	1,706	1,770	<b>1,738</b>
ΝΟΜΟΣ ΚΙΛΚΙΣ	1,677	1,701	<b>1,689</b>
ΝΟΜΟΣ ΚΟΖΑΝΗΣ	1,680	1,721	<b>1,701</b>
ΝΟΜΟΣ ΚΟΡΙΝΘΙΑΣ	1,700	1,744	<b>1,722</b>
ΝΟΜΟΣ ΚΥΚΛΑΔΩΝ	1,764	1,874	<b>1,819</b>
ΝΟΜΟΣ ΛΑΚΩΝΙΑΣ	1,694	1,741	<b>1,717</b>
ΝΟΜΟΣ ΛΑΡΙΣΗΣ	1,686	1,744	<b>1,715</b>
ΝΟΜΟΣ ΛΑΣΙΘΙΟΥ	1,725	1,747	<b>1,736</b>
ΝΟΜΟΣ ΛΕΣΒΟΥ	1,625	1,751	<b>1,688</b>
ΝΟΜΟΣ ΛΕΥΚΑΔΟΣ	1,689	1,731	<b>1,710</b>
ΝΟΜΟΣ ΜΑΓΝΗΣΙΑΣ	1,674	1,779	<b>1,726</b>
ΝΟΜΟΣ ΜΕΣΣΗΝΙΑΣ	1,625	1,800	<b>1,712</b>
ΝΟΜΟΣ ΞΑΝΘΗΣ	1,676	1,702	<b>1,689</b>
ΝΟΜΟΣ ΠΕΛΛΗΣ	1,678	1,725	<b>1,701</b>
ΝΟΜΟΣ ΠΙΕΡΙΑΣ	1,676	1,725	<b>1,700</b>
ΝΟΜΟΣ ΠΡΕΒΕΖΗΣ	1,684	1,724	<b>1,704</b>
ΝΟΜΟΣ ΡΕΘΥΜΝΗΣ	1,719	1,773	<b>1,746</b>
ΝΟΜΟΣ ΡΟΔΟΠΗΣ	1,675	1,733	<b>1,704</b>
ΝΟΜΟΣ ΣΑΜΟΥ	1,648	1,761	<b>1,705</b>
ΝΟΜΟΣ ΣΕΡΡΩΝ	1,679	1,712	<b>1,696</b>
ΝΟΜΟΣ ΤΡΙΚΑΛΩΝ	1,684	1,727	<b>1,706</b>
ΝΟΜΟΣ ΦΘΙΩΤΙΔΟΣ	1,674	1,727	<b>1,701</b>
ΝΟΜΟΣ ΦΛΩΡΙΝΗΣ	1,689	1,721	<b>1,705</b>
ΝΟΜΟΣ ΦΩΚΙΔΟΣ	1,692	1,739	<b>1,715</b>
ΝΟΜΟΣ ΧΑΛΚΙΔΙΚΗΣ	1,676	1,750	<b>1,713</b>
ΝΟΜΟΣ ΧΑΝΙΩΝ	1,708	1,763	<b>1,735</b>
ΝΟΜΟΣ ΧΙΟΥ	1,640	1,732	<b>1,686</b>
<b>ΣΤΑΘΜΙΣΜΕΝΟΣ Μ.Ο.*</b>	<b>1,679</b>	<b>1,754</b>	<b>1,716</b>

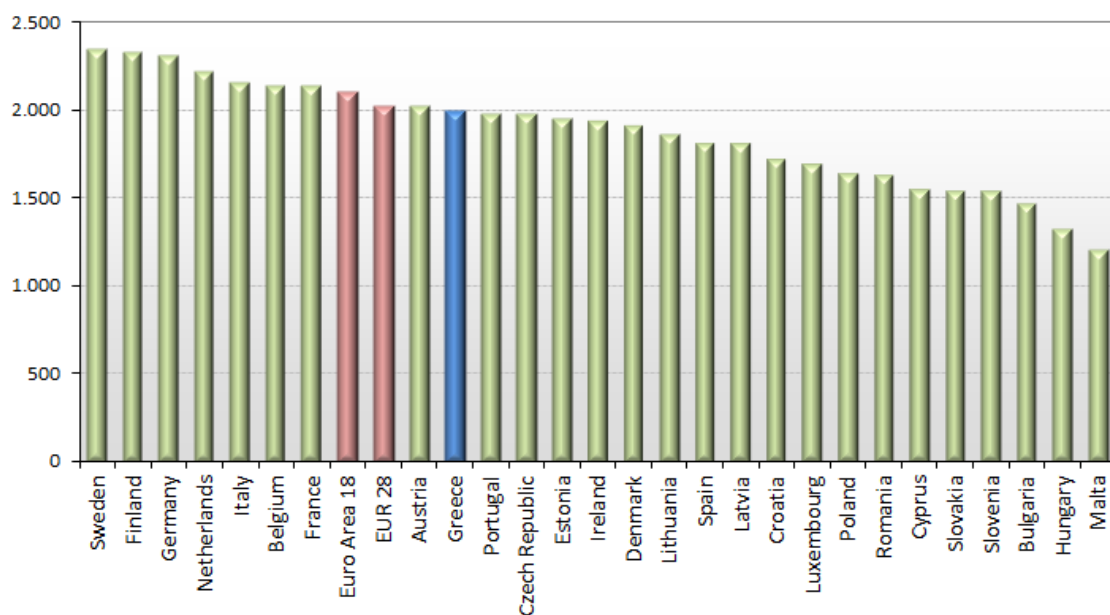
\* Μέσοι όροι ελάχιστων και μέγιστων τιμών χονδρικής όπως υποβάλλονται από τις εταιρείες εμπορίας στο Παρατηρητήριο Τιμών βάσει της ΚΥΑ 978/24-10-2011.

Η στάθμιση γίνεται βάσει των όγκων πωλήσεων έτους 2019 ανά τύπο καυσίμου και ανά νομό.

### 3. γ. Συγκριτικά στοιχεία με Ε.Ε.

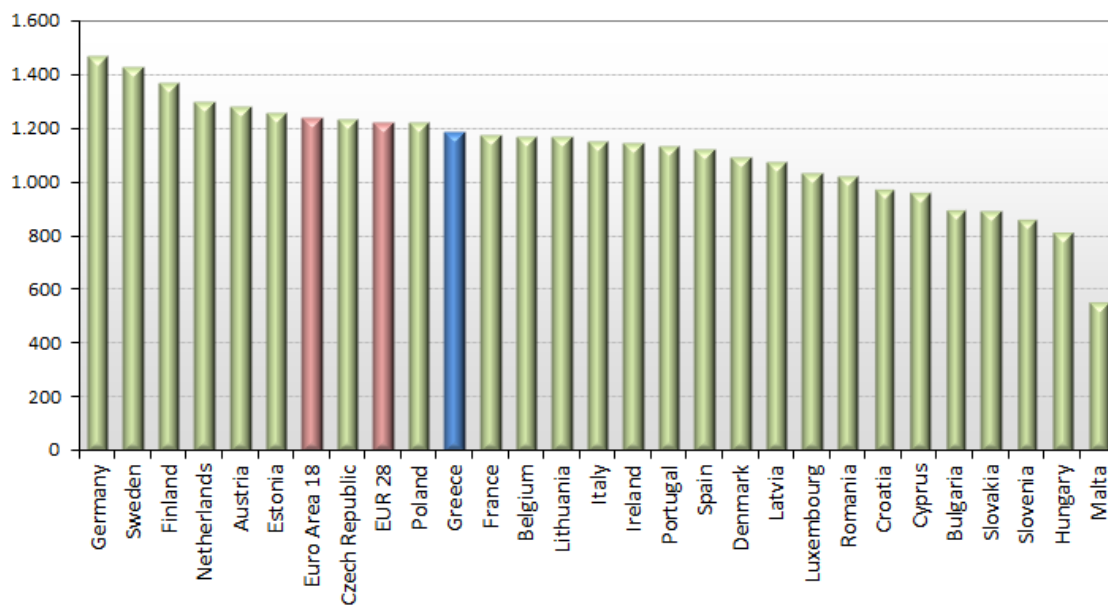
Οι λιανικές τιμές πετρελαίου κίνησης με φόρους και προ φόρων στις 27 χώρες της Ε.Ε. για τις 14/03/2022 (τελευταία επίσημα στοιχεία) παρουσιάζονται συγκριτικά κατά φθίνουσα σειρά στα παρακάτω διαγράμματα:

**Automotive gas oil (weekly prices with taxes) - 14/03/2022**



Πηγή: European Commission

**Automotive gas oil (weekly prices without taxes) - 14/03/2022**



Πηγή: European Commission

Αναλυτικά στοιχεία για τις τιμές καυσίμων και τους φόρους στις 27 χώρες της Ε.Ε. παρουσιάζονται στην ιστοσελίδα της Ευρωπαϊκής Επιτροπής: [http://ec.europa.eu/energy/observatory/oil/bulletin\\_en.htm](http://ec.europa.eu/energy/observatory/oil/bulletin_en.htm)

\*Οι συγκρίσεις των τιμών μεταξύ των διαφόρων χωρών θα πρέπει να γίνονται με ιδιαίτερη προσοχή εξαιτίας των διαφορών στην ποιότητα των προϊόντων, στις πρακτικές μάρκετινγκ, στις δομές της αγοράς και στις καταναλωτικές συνήθειες που επικρατούν σε κάθε χώρα.

## 4. Πετρέλαιο Θέρμανσης (Κατ' οίκον)

### 4. α. Διαμόρφωση τιμής

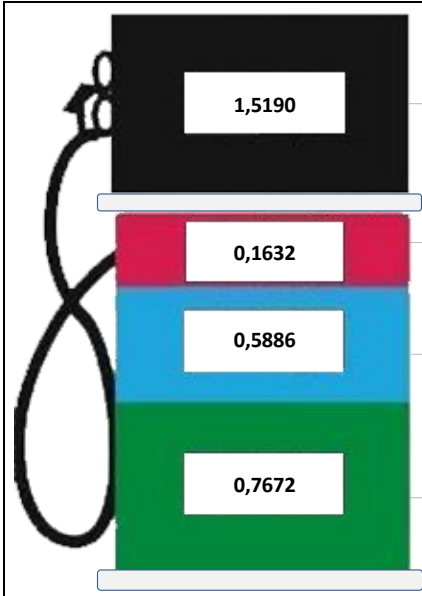
Η τιμή διυλιστηρίου του πετρελαίου θέρμανσης για την Πέμπτη 11/03/2022 διαμορφώθηκε στα 0,7672 € λίτρο. Σε σχέση με την τιμή διυλιστηρίου της προηγούμενης εβδομάδας (10/03/2022) μείωση κατά 0,2021€ ανά λίτρο (20,21 λεπτά).

Οι φόροι, τα τέλη και οι λοιπές επιβαρύνσεις αντιστοιχούν σε 0,5886 € ανά λίτρο.

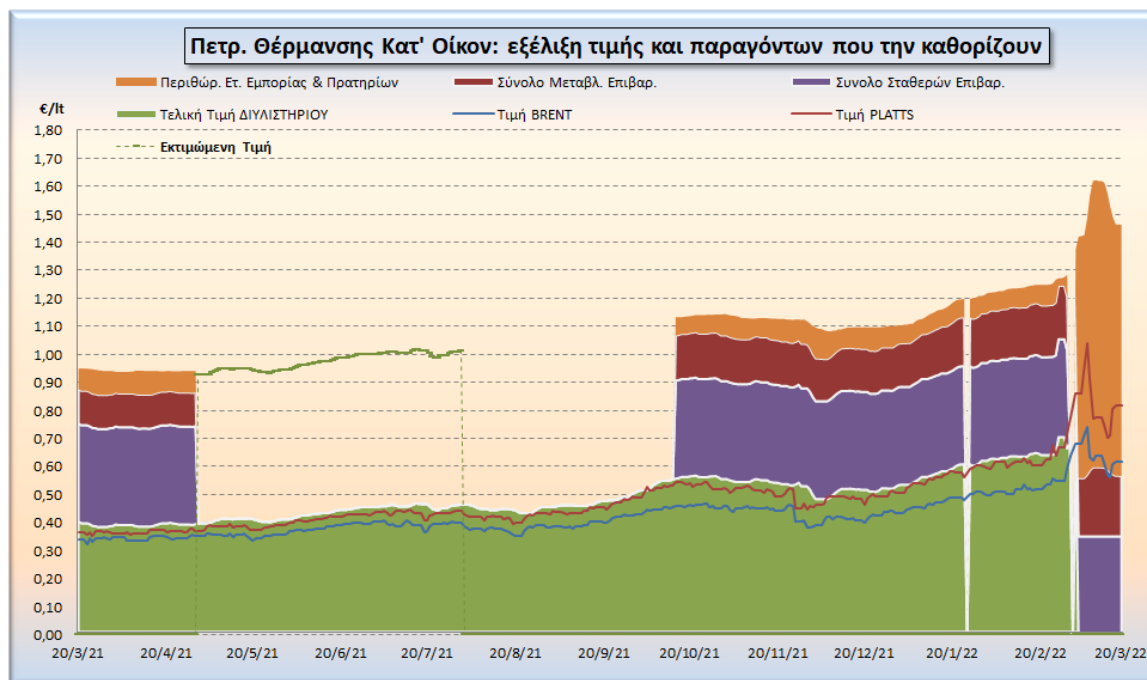
Η μέση τιμή λιανικής του πετρελαίου θέρμανσης (κατ' οίκον) για την Παρασκευή 18/03/2022 διαμορφώθηκε στο 1,5190€ ανά λίτρο. Σε σχέση με την τιμή της προηγούμενης εβδομάδας (11/03/2022) σημειώθηκε μείωση κατά 0,097€ ανά λίτρο (9,7 λεπτά).

Το εκτιμώμενο περιθώριο των πρατηριούχων και των εταιρειών εμπορίας υπολογίζεται κατά μέσο όρο στα 0,1632 ανά λίτρο (16,32 λεπτά).

Η τελική τιμή λιανικής διαμορφώνεται από την τιμή διυλιστηρίου κατά 50,50%, από τους φόρους (σταθερούς και μεταβλητούς) κατά 38,75%, και από τα εκτιμώμενα περιθώρια των εταιρειών εμπορίας, των μεταφορέων υγρών καυσίμων και των πρατηρίων κατά 10,74% (βλ. παρακάτω πίνακα).

Διαμόρφωση Μέσης Τιμής DIESEL Θέρμανσης Κατ' οίκον									
Παρ, 18/03/2022									
	<table border="1"><tr><td>Τιμή Αντλίας - Λιανική Τιμή</td><td></td></tr><tr><td>Εκτιμώμενο Περιθώριο Εταιρειών Εμπορίας &amp; Πρατηριούχων</td><td>10,74%</td></tr><tr><td>Φόροι, Τέλη &amp; Λοιπές Επιβαρύνσεις**</td><td>38,75%</td></tr><tr><td>Τιμή Διυλιστηρίου*</td><td>50,50%</td></tr></table>	Τιμή Αντλίας - Λιανική Τιμή		Εκτιμώμενο Περιθώριο Εταιρειών Εμπορίας & Πρατηριούχων	10,74%	Φόροι, Τέλη & Λοιπές Επιβαρύνσεις**	38,75%	Τιμή Διυλιστηρίου*	50,50%
Τιμή Αντλίας - Λιανική Τιμή									
Εκτιμώμενο Περιθώριο Εταιρειών Εμπορίας & Πρατηριούχων	10,74%								
Φόροι, Τέλη & Λοιπές Επιβαρύνσεις**	38,75%								
Τιμή Διυλιστηρίου*	50,50%								
	Φόροι: 0,5740 Τέλη: 0,0146								
<b>* Τιμή διυλιστηρίου</b>	<b>0,7672</b>								
-Τιμή διυλιστηρίου προηγούμενης ημέρας (Μέση Σταθμική Τιμή εκ των δύο εταιρειών διύλισης)									
-Στην τιμή διυλιστηρίου περιλαμβάνονται οι ειδικές υπηρεσίες (φορτωτικά)									
<b>** Τέλη</b>	<b>0,0146</b>								
-Ανταποδοτικό τέλος ΡΑΕ: 0,20 € ανά χίλια λίτρα. (Απόφαση 147/2015 - ΦΕΚ 888/Β/19-05-2015)	0,0002								
-Εισφορά «Ειδικού Λογαριασμού Πετρελαιοειδών»: 1,2% επί της τιμής διυλιστηρίου. (Ν. 3335/2005 - ΦΕΚ 95/Α/20-4-2005)	0,0092								
-Ειδικό τέλος Δικαιωμάτων Εκτέλεσης Τελωνειακών Εργασιών (ΔΕΤΕ): 0,5% της αξίας του αθροίσματος της τιμής εκ διυλιστηρίου και του ΕΦΚ. (Ν. 2093/92 - ΦΕΚ 181/Α/25-11-92)	0,0052								
<b>** Φόροι</b>	<b>0,5740</b>								
-Ειδικός Φόρος Κατανάλωσης (ΕΦΚ): για το πετρέλαιο θέρμανσης - 280 € ανά κυβικό μέτρο ή 0,280 € ανά λίτρο. (Ν. 4389/2016 (ΦΕΚ Α' 94)	0,2800								
-Φόρος Προστιθέμενης Αξίας (ΦΠΑ): 24% επί του συνόλου της τιμής διυλιστηρίου των μικτών ονομαστικών περιθωρίων κέρδους και των παραπάνω φορολογικών επιβαρύνσεων. (Ν. 2859/2000 όπως τροποποιήθηκε και ισχύει με το Ν. 4389/2016 (ΦΕΚ Α' 94)	0,2940								

Η εξέλιξη των διεθνών τιμών Brent, Platts (HCIF/MED), των τιμών διυλιστηρίου, των τιμών λιανικής για το πετρέλαιο θέρμανσης κατ' οίκον , καθώς και των αντίστοιχων ενδεικτικών περιθωρίων εμπορίας για το διάστημα των τελευταίων 12 μηνών παρουσιάζονται στο ακόλουθο διάγραμμα:



#### 4. β. Χονδρική Τιμή Πώλησης

Αναλυτικά, οι μέσες κατώτατες και ανώτατες τιμές χονδρικής, καθώς και η διάμεσος τιμή ανά νομό παρουσιάζονται στον επόμενο πίνακα:

#### Μέσες Τιμές Χονδρικής Πώλησης Πετρελαίου Θέρμανσης (κατ' οίκον) ανά Νομό

Παρασκευή 18 Μαρτίου 2022

ΝΟΜΟΣ	ΜΕΣΗ ΚΑΤΩΤΑΤΗ ΜΕ ΦΠΑ	ΜΕΣΗ ΑΝΩΤΑΤΗ ΜΕ ΦΠΑ	ΔΙΑΜΕΣΟΣ ΤΙΜΗ
ΝΟΜΟΣ ΑΙΤΩΛΙΑΣ ΚΑΙ ΑΚΑΡΝΑΝΙΑΣ	1,339	1,381	1,360
ΝΟΜΟΣ ΑΡΓΟΛΙΔΟΣ	1,349	1,368	1,359
ΝΟΜΟΣ ΑΡΚΑΔΙΑΣ	1,340	1,387	1,364
ΝΟΜΟΣ ΑΡΤΗΣ	1,342	1,365	1,353
ΝΟΜΟΣ ΑΤΤΙΚΗΣ	1,337	1,395	1,366
ΝΟΜΟΣ ΑΧΑΪΑΣ	1,333	1,363	1,348
ΝΟΜΟΣ ΒΟΙΩΤΙΑΣ	1,339	1,370	1,354
ΝΟΜΟΣ ΓΡΕΒΕΝΩΝ	1,352	1,361	1,357
ΝΟΜΟΣ ΔΡΑΜΑΣ	1,347	1,361	1,354
ΝΟΜΟΣ ΔΩΔΕΚΑΝΗΣΟΥ	1,372	1,432	1,402
ΝΟΜΟΣ ΕΒΡΟΥ	1,344	1,374	1,359
ΝΟΜΟΣ ΕΥΒΟΙΑΣ	1,336	1,377	1,356
ΝΟΜΟΣ ΕΥΡΥΤΑΝΙΑΣ	1,363	1,371	1,367
ΝΟΜΟΣ ΖΑΚΥΝΘΟΥ	1,346	1,373	1,360
ΝΟΜΟΣ ΗΛΕΙΑΣ	1,348	1,412	1,380
ΝΟΜΟΣ ΗΜΑΘΙΑΣ	1,328	1,350	1,339
ΝΟΜΟΣ ΗΡΑΚΛΕΙΟΥ	1,367	1,408	1,388
ΝΟΜΟΣ ΘΕΣΠΡΩΤΙΑΣ	1,347	1,380	1,363
ΝΟΜΟΣ ΘΕΣΣΑΛΟΝΙΚΗΣ	1,336	1,375	1,355

ΝΟΜΟΣ	ΜΕΣΗ ΚΑΤΩΤΑΤΗ ΜΕ ΦΠΑ	ΜΕΣΗ ΑΝΩΤΑΤΗ ΜΕ ΦΠΑ	ΔΙΑΜΕΣΟΣ ΤΙΜΗ
ΝΟΜΟΣ ΙΩΑΝΝΙΝΩΝ	1,336	1,376	<b>1,356</b>
ΝΟΜΟΣ ΚΑΒΑΛΑΣ	1,345	1,375	<b>1,360</b>
ΝΟΜΟΣ ΚΑΡΔΙΤΣΗΣ	1,352	1,379	<b>1,365</b>
ΝΟΜΟΣ ΚΑΣΤΟΡΙΑΣ	1,325	1,340	<b>1,333</b>
ΝΟΜΟΣ ΚΕΡΚΥΡΑΣ	1,377	1,405	<b>1,391</b>
ΝΟΜΟΣ ΚΕΦΑΛΛΗΝΙΑΣ	1,371	1,393	<b>1,382</b>
ΝΟΜΟΣ ΚΙΛΚΙΣ	1,338	1,351	<b>1,345</b>
ΝΟΜΟΣ ΚΟΖΑΝΗΣ	1,343	1,360	<b>1,352</b>
ΝΟΜΟΣ ΚΟΡΙΝΘΙΑΣ	1,350	1,376	<b>1,363</b>
ΝΟΜΟΣ ΚΥΚΛΑΔΩΝ	1,411	1,492	<b>1,451</b>
ΝΟΜΟΣ ΛΑΚΩΝΙΑΣ	1,359	1,381	<b>1,370</b>
ΝΟΜΟΣ ΛΑΡΙΣΗΣ	1,345	1,370	<b>1,357</b>
ΝΟΜΟΣ ΛΑΣΙΘΙΟΥ	1,381	1,401	<b>1,391</b>
ΝΟΜΟΣ ΛΕΣΒΟΥ	1,315	1,397	<b>1,356</b>
ΝΟΜΟΣ ΛΕΥΚΑΔΟΣ	1,351	1,374	<b>1,362</b>
ΝΟΜΟΣ ΜΑΓΝΗΣΙΑΣ	1,340	1,394	<b>1,367</b>
ΝΟΜΟΣ ΜΕΣΣΗΝΙΑΣ	1,296	1,411	<b>1,353</b>
ΝΟΜΟΣ ΞΑΝΘΗΣ	1,345	1,358	<b>1,352</b>
ΝΟΜΟΣ ΠΕΛΛΗΣ	1,336	1,358	<b>1,347</b>
ΝΟΜΟΣ ΠΙΕΡΙΑΣ	1,336	1,365	<b>1,350</b>
ΝΟΜΟΣ ΠΡΕΒΕΖΗΣ	1,357	1,380	<b>1,369</b>
ΝΟΜΟΣ ΡΕΘΥΜΝΗΣ	1,386	1,418	<b>1,402</b>
ΝΟΜΟΣ ΡΟΔΟΠΗΣ	1,339	1,370	<b>1,354</b>
ΝΟΜΟΣ ΣΑΜΟΥ	1,328	1,395	<b>1,361</b>
ΝΟΜΟΣ ΣΕΡΡΩΝ	1,337	1,361	<b>1,349</b>
ΝΟΜΟΣ ΤΡΙΚΑΛΩΝ	1,349	1,368	<b>1,359</b>
ΝΟΜΟΣ ΦΘΙΩΤΙΔΟΣ	1,337	1,367	<b>1,352</b>
ΝΟΜΟΣ ΦΛΩΡΙΝΗΣ	1,347	1,362	<b>1,355</b>
ΝΟΜΟΣ ΦΩΚΙΔΟΣ	1,357	1,388	<b>1,372</b>
ΝΟΜΟΣ ΧΑΛΚΙΔΙΚΗΣ	1,338	1,356	<b>1,347</b>
ΝΟΜΟΣ ΧΑΝΙΩΝ	1,369	1,407	<b>1,388</b>
ΝΟΜΟΣ ΧΙΟΥ	1,332	1,358	<b>1,345</b>
<b>ΣΤΑΘΜΙΣΜΕΝΟΣ Μ.Ο.</b>	<b>1,341</b>	<b>1,380</b>	<b>1,361</b>

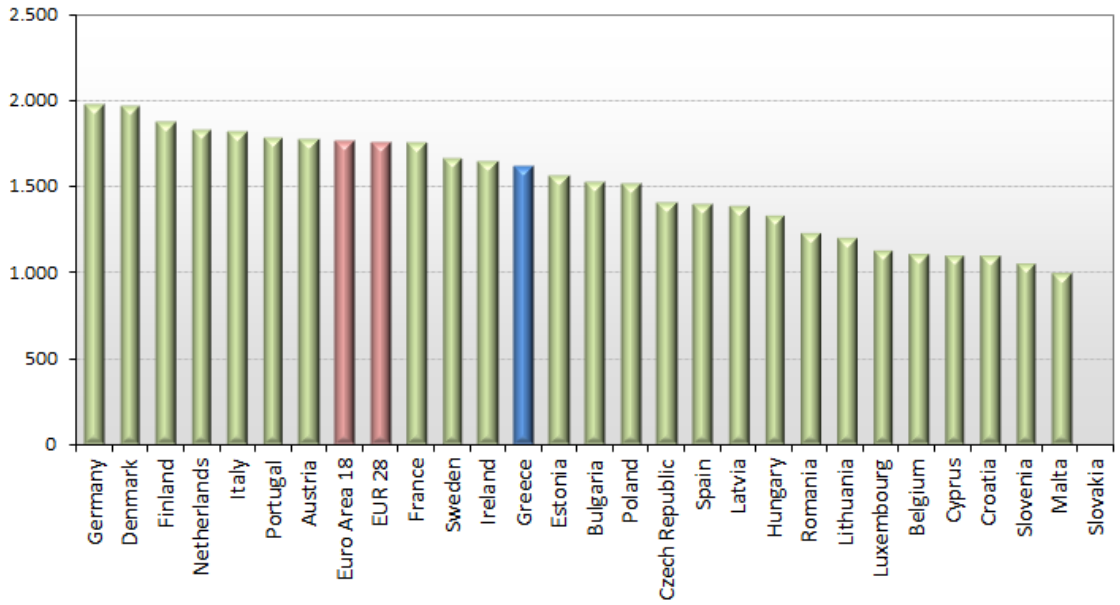
\* Μέσοι όροι ελάχιστων και μέγιστων τιμών χονδρικής όπως υποβάλλονται από τις εταιρείες εμπορίας στο Παρατηρητήριο Τιμών βάσει της ΚΥΑ 978/24-10-2011.

\*\* Η στάθμιση γίνεται βάσει των όγκων πωλήσεων ανά τύπο καυσίμου ανά νομό.

#### **4. γ. Συγκριτικά στοιχεία με Ε.Ε.**

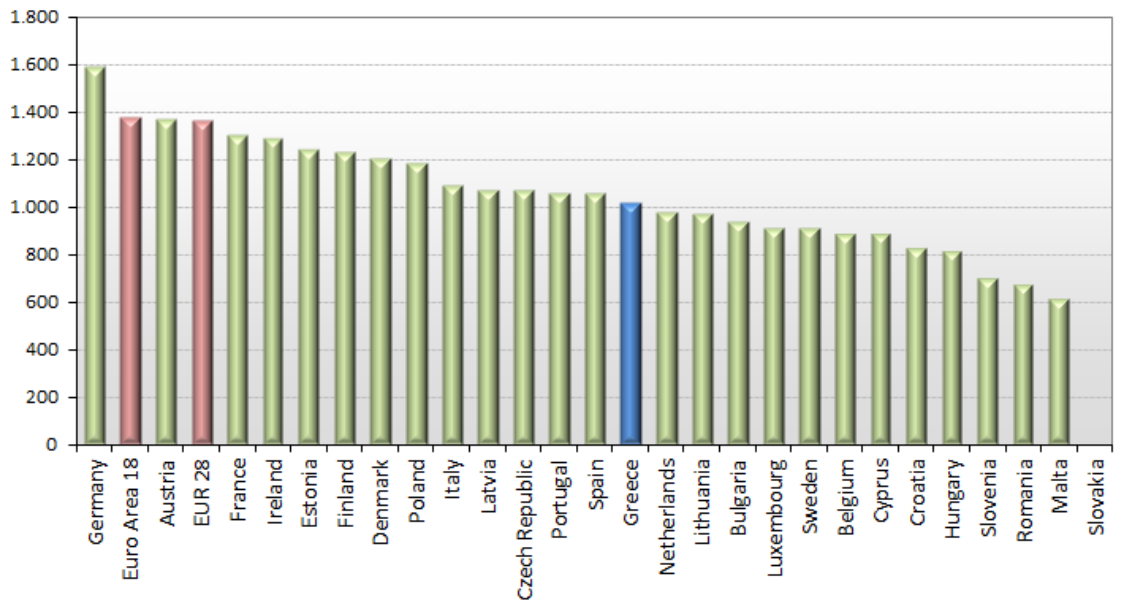
Οι λιανικές τιμές Πετρελαίου Θέρμανσης με φόρους και προ φόρων στις 27 χώρες της Ε.Ε. για τις 14/03/2022 (τελευταία επίσημα στοιχεία) παρουσιάζονται συγκριτικά κατά φθίνουσα σειρά στα παρακάτω διαγράμματα:

**Heating gas oil (weekly prices with taxes) - 14/03/2022**



Πηγή: European Commission

**Heating gas oil (weekly prices without taxes) - 14/03/2022**



Πηγή: European Commission

[ΘΕΣΗ ΑΚΡΙΒΟΥΣ ΑΝΤΙΓΡΑΦΟΥ]

**Ο ΠΡΟΪΣΤΑΜΕΝΟΣ ΔΙΕΥΘΥΝΣΗΣ**

**ΠΕΡΙΣΤΕΡΗΣ ΣΠΥΡΙΔΩΝ**