



ΓΕΝΙΚΗ ΓΡΑΜΜΑΤΕΙΑ ΕΜΠΟΡΙΟΥ & ΠΡΟΣΤΑΣΙΑΣ
ΚΑΤΑΝΑΛΩΤΗ
ΓΕΝΙΚΗ ΔΙΕΥΘΥΝΣΗ ΑΓΟΡΑΣ
ΔΙΕΥΘΥΝΣΗ ΕΛΕΓΧΩΝ & ΠΑΡΑΤΗΡΗΤΗΡΙΩΝ
ΤΜΗΜΑ ΠΑΡΑΤΗΡΗΤΗΡΙΩΝ ΤΙΜΩΝ

Αναρτητέο στο διαδίκτυο

Αθήνα : 22-01-2019

Αρ. Πρωτ.: 7965

ΕΒΔΟΜΑΔΙΑΙΟ ΔΕΛΤΙΟ ΕΠΙΣΚΟΠΗΣΗΣ ΤΙΜΩΝ ΚΑΥΣΙΜΩΝ

Παρασκευή, 18 ΙΑΝΟΥΑΡΙΟΥ 2019

1. Τιμές Παρατηρητηρίου Υγρών Καυσίμων

Οι λιανικές τιμές των υγρών καυσίμων (αμόλυβδη 95 οκτ., σούπερ αμόλυβδη 100 οκτ., σούπερ LRP, πετρέλαιο κίνησης, πετρέλαιο θέρμανσης και υγραέριο κίνησης) αναρτώνται αναλυτικά στην ιστοσελίδα του Παρατηρητηρίου Τιμών Υγρών Καυσίμων του Υπουργείου Οικονομίας και Ανάπτυξης www.fuelprices.gr, όπου παρουσιάζονται καθημερινά οι μέσες τιμές σε όλους τους Νομούς της χώρας.

Μέσες τιμές λιανικής πώλησης καυσίμων για όλη την Ελλάδα

Παρασκευή, 18 ΙΑΝΟΥΑΡΙΟΥ 2019

Προϊόν	Μέση Τιμή
Αμόλυβδη 95 οκτ.	1,486
Αμόλυβδη 100 οκτ.	1,703
Super	1,690
Diesel Κίνησης	1,335
Diesel Θέρμανσης Κατ'οίκον	1,017
Υγραέριο κίνησης (Autogas)	0,774

* Η μέση τιμή πανελλαδικά υπολογίζεται από τον σταθμισμένο μέσο όρο με βάση τους όγκους πωλήσεων έτους 2017 ανά τύπο καυσίμου ανά νομό.

** Δεν καταγράφεται κατανάλωση στο πετρέλαιο θέρμανσης για τη χρονική περίοδο 30/4 έως 15/10 κάθε έτους.

Στον παρακάτω πίνακα παρουσιάζονται οι μέσες τιμές λιανικής των υγρών καυσίμων ανά Νομό

Μέσες τιμές λιανικής πώλησης καυσίμων ανά νομό
Παρασκευή 18 ΙΑΝΟΥΑΡΙΟΥ 2019

ΝΟΜΟΣ	Αμόλυβδη 95 οκτ.	Αμόλυβδη 100 οκτ.	Super	Diesel Κίνησης	Diesel Θέρμανσης Κατ' οίκον	Υγραέριο κίνησης (Autogas)
ΝΟΜΟΣ ΑΤΤΙΚΗΣ	1,453	1,676	1,680	1,306	1,002	0,717
ΝΟΜΟΣ ΑΙΤΩΛΙΑΣ ΚΑΙ ΑΚΑΡΝΑΝΙΑΣ	1,503	1,771		1,347	1,042	0,816
ΝΟΜΟΣ ΑΡΓΟΛΙΔΟΣ	1,462	1,696	1,470	1,313	1,021	0,757
ΝΟΜΟΣ ΑΡΚΑΔΙΑΣ	1,506	1,755		1,362	1,020	0,774
ΝΟΜΟΣ ΑΡΤΗΣ	1,497	1,751		1,339	1,029	0,791
ΝΟΜΟΣ ΑΧΑΪΑΣ	1,521	1,725	1,730	1,350	1,033	0,825
ΝΟΜΟΣ ΒΟΙΩΤΙΑΣ	1,471	1,726	1,746	1,316	1,006	0,776
ΝΟΜΟΣ ΓΡΕΒΕΝΩΝ	1,512	1,832		1,366	1,040	0,813
ΝΟΜΟΣ ΔΡΑΜΑΣ	1,467	1,750		1,314	0,996	0,783
ΝΟΜΟΣ ΔΩΔΕΚΑΝΗΣΟΥ	1,627	1,832		1,442	1,078	0,937
ΝΟΜΟΣ ΕΒΡΟΥ	1,497	1,739		1,338	1,018	0,810
ΝΟΜΟΣ ΕΥΒΟΙΑΣ	1,482	1,714	1,598	1,346	1,028	0,812
ΝΟΜΟΣ ΕΥΡΥΤΑΝΙΑΣ	1,587	1,898		1,424	1,099	0,796
ΝΟΜΟΣ ΖΑΚΥΝΘΟΥ	1,509	1,727		1,357	1,041	0,862
ΝΟΜΟΣ ΗΛΕΙΑΣ	1,481	1,696		1,318	1,016	0,728
ΝΟΜΟΣ ΗΜΑΘΙΑΣ	1,458	1,702		1,315	1,006	0,723
ΝΟΜΟΣ ΗΡΑΚΛΕΙΟΥ	1,556	1,747		1,387	1,029	0,868
ΝΟΜΟΣ ΘΕΣΠΡΩΤΙΑΣ	1,509	1,765		1,357	1,096	0,798
ΝΟΜΟΣ ΘΕΣΣΑΛΟΝΙΚΗΣ	1,450	1,666		1,303	1,003	0,750
ΝΟΜΟΣ ΙΩΑΝΝΙΝΩΝ	1,484	1,754	1,370	1,356	1,010	0,777
ΝΟΜΟΣ ΚΑΒΑΛΑΣ	1,497	1,750		1,346	1,031	0,801
ΝΟΜΟΣ ΚΑΡΔΙΤΣΗΣ	1,489	1,742		1,349	1,015	0,744
ΝΟΜΟΣ ΚΑΣΤΟΡΙΑΣ	1,503	1,738		1,359	1,028	0,784
ΝΟΜΟΣ ΚΕΡΚΥΡΑΣ	1,521	1,783		1,399	1,087	0,929
ΝΟΜΟΣ ΚΕΦΑΛΛΗΝΙΑΣ	1,665	1,825	1,659	1,473	1,073	0,950
ΝΟΜΟΣ ΚΙΛΚΙΣ	1,485	1,834		1,313	1,009	0,759
ΝΟΜΟΣ ΚΟΖΑΝΗΣ	1,469	1,657		1,323	1,010	0,728
ΝΟΜΟΣ ΚΟΡΙΝΘΙΑΣ	1,460	1,704	1,760	1,317	1,000	0,747
ΝΟΜΟΣ ΚΥΚΛΑΔΩΝ	1,782	1,947		1,559	1,175	0,973
ΝΟΜΟΣ ΛΑΚΩΝΙΑΣ	1,496	1,707		1,342	1,025	0,785
ΝΟΜΟΣ ΛΑΡΙΣΗΣ	1,481	1,713		1,334	1,007	0,760
ΝΟΜΟΣ ΛΑΣΙΘΙΟΥ	1,553	1,780		1,386	1,059	0,929
ΝΟΜΟΣ ΛΕΣΒΟΥ	1,606	1,816		1,438	1,180	0,908
ΝΟΜΟΣ ΛΕΥΚΑΔΟΣ	1,520	1,727	1,650	1,346	1,042	0,791
ΝΟΜΟΣ ΜΑΓΝΗΣΙΑΣ	1,509	1,737		1,367	1,089	0,818
ΝΟΜΟΣ ΜΕΣΣΗΝΙΑΣ	1,495	1,746		1,322	1,035	0,762
ΝΟΜΟΣ ΞΑΝΘΗΣ	1,448	1,730		1,299	1,005	0,725
ΝΟΜΟΣ ΠΕΛΛΗΣ	1,458	1,672		1,302	0,993	0,727
ΝΟΜΟΣ ΠΙΕΡΙΑΣ	1,472	1,675		1,312	0,989	0,782
ΝΟΜΟΣ ΠΡΕΒΕΖΗΣ	1,482	1,704		1,333	1,017	0,758
ΝΟΜΟΣ ΡΕΘΥΜΝΗΣ	1,548	1,770		1,375	1,088	0,879
ΝΟΜΟΣ ΡΟΔΟΠΗΣ	1,500	1,696		1,342	1,005	0,807
ΝΟΜΟΣ ΣΑΜΟΥ	1,646	1,839		1,466	1,150	0,878
ΝΟΜΟΣ ΣΕΡΡΩΝ	1,469	1,736		1,307	1,000	0,788
ΝΟΜΟΣ ΤΡΙΚΑΛΩΝ	1,480	1,622		1,329	0,984	0,733
ΝΟΜΟΣ ΦΘΙΩΤΙΔΟΣ	1,503	1,775	1,734	1,340	1,040	0,782
ΝΟΜΟΣ ΦΛΩΡΙΝΗΣ	1,497	1,731		1,386	1,056	0,831
ΝΟΜΟΣ ΦΩΚΙΔΟΣ	1,525	1,765		1,376	1,069	0,819
ΝΟΜΟΣ ΧΑΛΚΙΔΙΚΗΣ	1,503	1,726		1,341	1,013	0,778
ΝΟΜΟΣ ΧΑΝΙΩΝ	1,533	1,748		1,386	1,047	0,887
ΝΟΜΟΣ ΧΙΟΥ	1,599	1,846		1,406	1,080	0,998

2.Απλή Αμόλυβδη Βενζίνη 95 οκτανίων¹

2. α. Διαμόρφωση τιμής

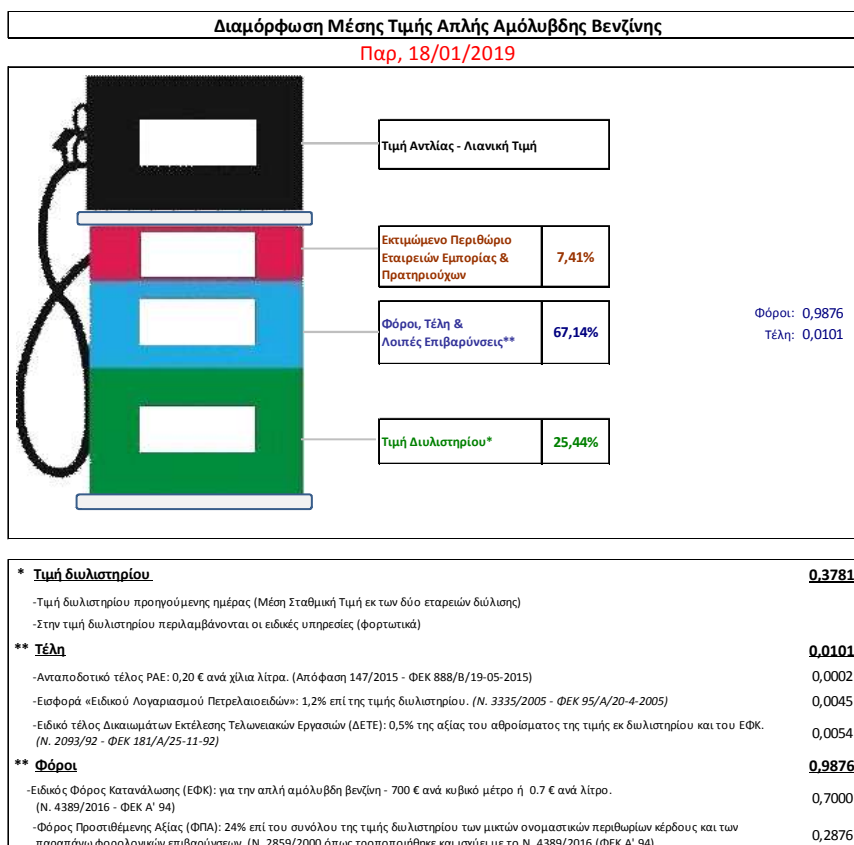
Η τιμή διυλιστηρίου της απλής αμόλυβδης βενζίνης 95 οκτανίων για την Πέμπτη 17/01/2019 διαμορφώθηκε στα 0,3781 € ανά λίτρο. Σε σχέση με την τιμή διυλιστηρίου της προηγούμενης εβδομάδας (10/01/2019) σημειώθηκε αύξηση κατά 0,0099 Ευρώ ανά λίτρο (0,99 λεπτά).

Οι φόροι, τα τέλη και οι λοιπές επιβαρύνσεις αντιστοιχούν σε 0,9977 € ανά λίτρο.

Η μέση τιμή λιανικής της απλής αμόλυβδης βενζίνης 95 οκτανίων για την Παρασκευή 18/01/2019 διαμορφώθηκε στα 1,4860 € ανά λίτρο. Σε σχέση με την τιμή της προηγούμενης εβδομάδας (11/01/2019) σημειώθηκε αύξηση κατά 0,007€ ανά λίτρο (0,7 λεπτά).

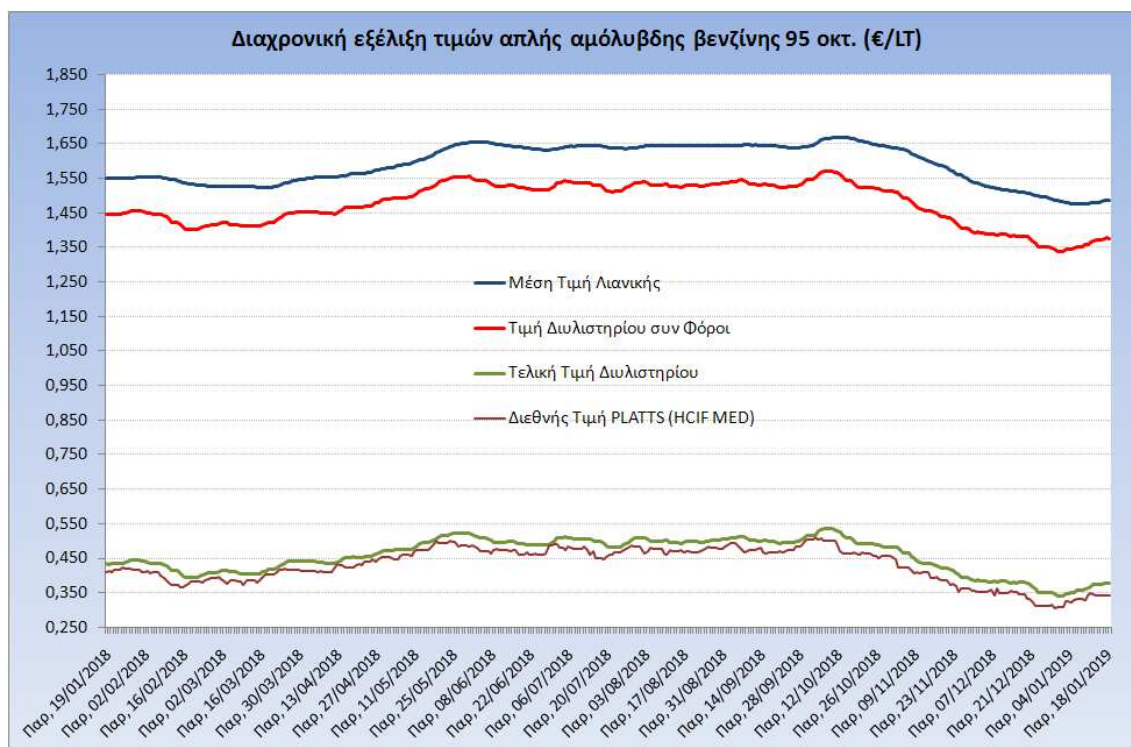
Το εκτιμώμενο περιθώριο των πρατηριούχων και των εταιρειών εμπορίας υπολογίζεται κατά μέσο όρο στα 0,1102 ανά λίτρο (11,02 λεπτά).

Η τελική τιμή λιανικής διαμορφώνεται από την τιμή διυλιστηρίου κατά 25,44 %, από τους φόρους (σταθερούς και μεταβλητούς) κατά 67,14%, και από τα εκτιμώμενα περιθώρια των εταιρειών εμπορίας, των μεταφορέων υγρών καυσίμων και των πρατηρίων κατά 7,41 % (βλ. παρακάτω πίνακα).



¹ Σημειώνεται ότι σύμφωνα με το αρ. 29, του Ν. 4546/2018 (ΦΕΚ Α' 101), από 1/1/2019 η βενζίνη που καταναλώνεται εγχώρια για χρήση στις μεταφορές αναμειγνύεται υποχρεωτικά είτε με αυτούσια βιοαιθανολή είτε με βιοαιθέρες που παράγονται από αλκοόλες βιολογικής προέλευσης. Η συμμετοχή της αυτούσιας βιοαιθανόλης και της αλκοόλης βιολογικής προέλευσης που χρησιμοποιείται για την παραγωγή βιοαιθέρων επί του ενεργειακού περιεχομένου του τελικού μείγματος βενζίνης ορίζεται σε ποσοστό 1% για το έτος 2019 και 3,3% για τα έτη από το 2020 και μετά.

Η εξέλιξη των διεθνών τιμών Platts (HCIF/MED), των τιμών διωλιστηρίου και των τιμών λιανικής της απλής αμόλυβδης βενζίνης 95 οκτ., καθώς και των αντίστοιχων ενδεικτικών περιθωρίων εμπορίας για το διάστημα των τελευταίων 12 μηνών παρουσιάζονται στο ακόλουθο διάγραμμα:



2. β. Χονδρική Τιμή Πώλησης

Αναλυτικά, οι μέσες κατώτατες και ανώτατες τιμές χονδρικής, καθώς και η διάμεσος τιμή ανά νομό παρουσιάζονται στον επόμενο πίνακα:

Τιμές Χονδρικής Πώλησης Απλής Αμόλυβδης Βενζίνης ανά Νομό Παρασκευή, 18 ΙΑΝΟΥΑΡΙΟΥ 2019

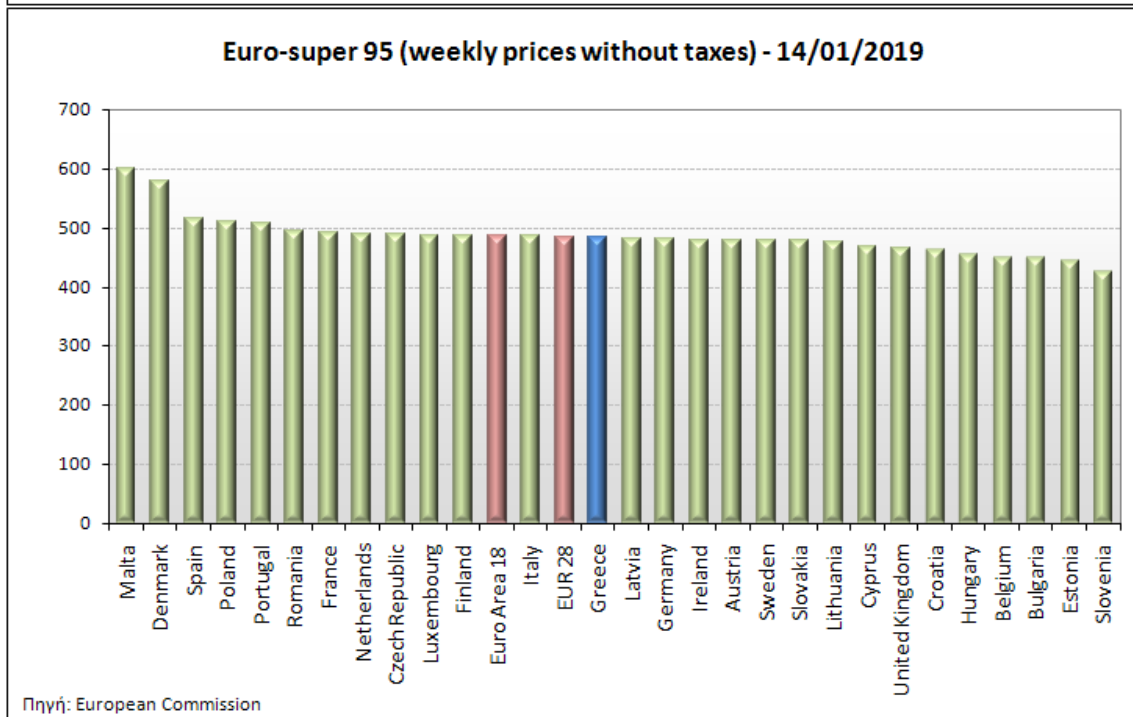
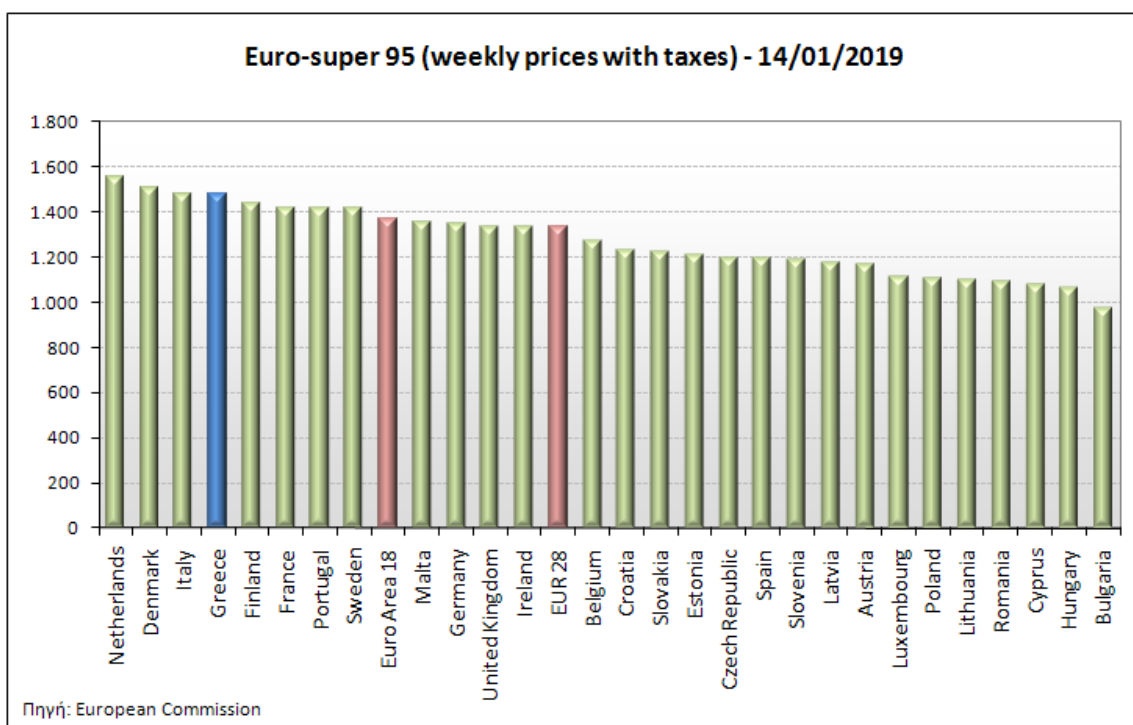
ΝΟΜΟΣ	ΜΕΣΗ ΚΑΤΩΤΑΤΗ ΜΕ ΦΠΑ	ΜΕΣΗ ΑΝΩΤΑΤΗ ΜΕ ΦΠΑ	ΔΙΑΜΕΣΟΣ ΤΙΜΗ
ΝΟΜΟΣ ΑΙΤΩΛΙΑΣ ΚΑΙ ΑΚΑΡΝΑΝΙΑΣ	1,365	1,428	1,397
ΝΟΜΟΣ ΑΡΓΟΛΙΔΟΣ	1,389	1,438	1,414
ΝΟΜΟΣ ΑΡΚΑΔΙΑΣ	1,371	1,416	1,393
ΝΟΜΟΣ ΑΡΤΗΣ	1,375	1,422	1,398
ΝΟΜΟΣ ΑΤΤΙΚΗΣ	1,357	1,465	1,411
ΝΟΜΟΣ ΑΧΑΪΑΣ	1,365	1,399	1,382
ΝΟΜΟΣ ΒΟΙΩΤΙΑΣ	1,369	1,432	1,400
ΝΟΜΟΣ ΓΡΕΒΕΝΩΝ	1,390	1,409	1,400
ΝΟΜΟΣ ΔΡΑΜΑΣ	1,374	1,402	1,388
ΝΟΜΟΣ ΔΩΔΕΚΑΝΗΣΟΥ	1,421	1,530	1,475
ΝΟΜΟΣ ΕΒΡΟΥ	1,381	1,439	1,410
ΝΟΜΟΣ ΕΥΒΟΙΑΣ	1,365	1,445	1,405
ΝΟΜΟΣ ΕΥΡΥΤΑΝΙΑΣ	1,414	1,425	1,419
ΝΟΜΟΣ ΖΑΚΥΝΘΟΥ	1,367	1,435	1,401

ΝΟΜΟΣ	ΜΕΣΗ ΚΑΤΩΤΑΤΗ ΜΕ ΦΠΑ	ΜΕΣΗ ΑΝΩΤΑΤΗ ΜΕ ΦΠΑ	ΔΙΑΜΕΣΟΣ ΤΙΜΗ
ΝΟΜΟΣ ΗΛΕΙΑΣ	1,390	1,444	1,417
ΝΟΜΟΣ ΗΜΑΘΙΑΣ	1,366	1,402	1,384
ΝΟΜΟΣ ΗΡΑΚΛΕΙΟΥ	1,402	1,477	1,440
ΝΟΜΟΣ ΘΕΣΠΡΩΤΙΑΣ	1,379	1,427	1,403
ΝΟΜΟΣ ΘΕΣΣΑΛΟΝΙΚΗΣ	1,363	1,403	1,383
ΝΟΜΟΣ ΙΩΑΝΝΙΝΩΝ	1,366	1,419	1,393
ΝΟΜΟΣ ΚΑΒΑΛΑΣ	1,369	1,411	1,390
ΝΟΜΟΣ ΚΑΡΔΙΤΣΗΣ	1,377	1,425	1,401
ΝΟΜΟΣ ΚΑΣΤΟΡΙΑΣ	1,374	1,419	1,397
ΝΟΜΟΣ ΚΕΡΚΥΡΑΣ	1,378	1,437	1,408
ΝΟΜΟΣ ΚΕΦΑΛΛΗΝΙΑΣ	1,423	1,465	1,444
ΝΟΜΟΣ ΚΙΛΚΙΣ	1,381	1,393	1,387
ΝΟΜΟΣ ΚΟΖΑΝΗΣ	1,368	1,414	1,391
ΝΟΜΟΣ ΚΟΡΙΝΘΙΑΣ	1,373	1,439	1,406
ΝΟΜΟΣ ΚΥΚΛΑΔΩΝ	1,480	1,638	1,559
ΝΟΜΟΣ ΛΑΚΩΝΙΑΣ	1,380	1,442	1,411
ΝΟΜΟΣ ΛΑΡΙΣΗΣ	1,375	1,417	1,396
ΝΟΜΟΣ ΛΑΣΙΘΙΟΥ	1,419	1,465	1,442
ΝΟΜΟΣ ΛΕΣΒΟΥ	1,348	1,461	1,405
ΝΟΜΟΣ ΛΕΥΚΑΔΟΣ	1,393	1,435	1,414
ΝΟΜΟΣ ΜΑΓΝΗΣΙΑΣ	1,365	1,475	1,420
ΝΟΜΟΣ ΜΕΣΣΗΝΙΑΣ	1,382	1,483	1,433
ΝΟΜΟΣ ΞΑΝΘΗΣ	1,370	1,405	1,387
ΝΟΜΟΣ ΠΕΛΛΗΣ	1,372	1,415	1,394
ΝΟΜΟΣ ΠΙΕΡΙΑΣ	1,375	1,419	1,397
ΝΟΜΟΣ ΠΡΕΒΕΖΗΣ	1,395	1,424	1,410
ΝΟΜΟΣ ΡΕΘΥΜΝΗΣ	1,435	1,470	1,452
ΝΟΜΟΣ ΡΟΔΟΠΗΣ	1,374	1,416	1,395
ΝΟΜΟΣ ΣΑΜΟΥ	1,385	1,503	1,444
ΝΟΜΟΣ ΣΕΡΡΩΝ	1,373	1,399	1,386
ΝΟΜΟΣ ΤΡΙΚΑΛΩΝ	1,384	1,419	1,402
ΝΟΜΟΣ ΦΘΙΩΤΙΔΟΣ	1,368	1,430	1,399
ΝΟΜΟΣ ΦΛΩΡΙΝΗΣ	1,383	1,409	1,396
ΝΟΜΟΣ ΦΩΚΙΔΟΣ	1,406	1,435	1,420
ΝΟΜΟΣ ΧΑΛΚΙΔΙΚΗΣ	1,371	1,426	1,399
ΝΟΜΟΣ ΧΑΝΙΩΝ	1,410	1,465	1,438
ΝΟΜΟΣ ΧΙΟΥ	1,366	1,439	1,403
ΣΤΑΘΜΙΣΜΕΝΟΣ Μ.Ο.*	1,372	1,448	1,410

* Μέσοι όροι ελάχιστων και μέγιστων τιμών χονδρικής όπως υποβάλλονται από τις εταιρείες εμπορίας στο Παρατηρητήριο Τιμών βάσει της ΚΥΑ 978/24-10-2011.
Η στάθμιση γίνεται βάσει των όγκων πωλήσεων έτους 2017 ανά τύπο καυσίμου και ανά νομό.

2. γ. Συγκριτικά στοιχεία με Ε.Ε.

Οι λιανικές τιμές αμόλυβδης βενζίνης με φόρους και προ φόρων στις 28 χώρες της Ε.Ε. για τις 14/01/2019 (τελευταία επίσημα στοιχεία) παρουσιάζονται συγκριτικά κατά φθίνουσα σειρά στα παρακάτω διαγράμματα:



Αναλυτικά στοιχεία για τις τιμές καυσίμων και τους φόρους στις 28 χώρες της Ε.Ε. παρουσιάζονται στην ιστοσελίδα της Ευρωπαϊκής Επιτροπής: http://ec.europa.eu/energy/observatory/oil/bulletin_en.htm

*Οι συγκρίσεις των τιμών μεταξύ των διαφόρων χωρών θα πρέπει να γίνονται με ιδιαίτερη προσοχή εξαιτίας των διαφορών στην ποιότητα των προϊόντων, στις πρακτικές μάρκετινγκ, στις δομές της αγοράς και στις καταναλωτικές συνήθειες που επικρατούν σε κάθε χώρα.

3. Πετρέλαιο Κίνησης (Biodiesel)

3. α. Διαμόρφωση τιμής

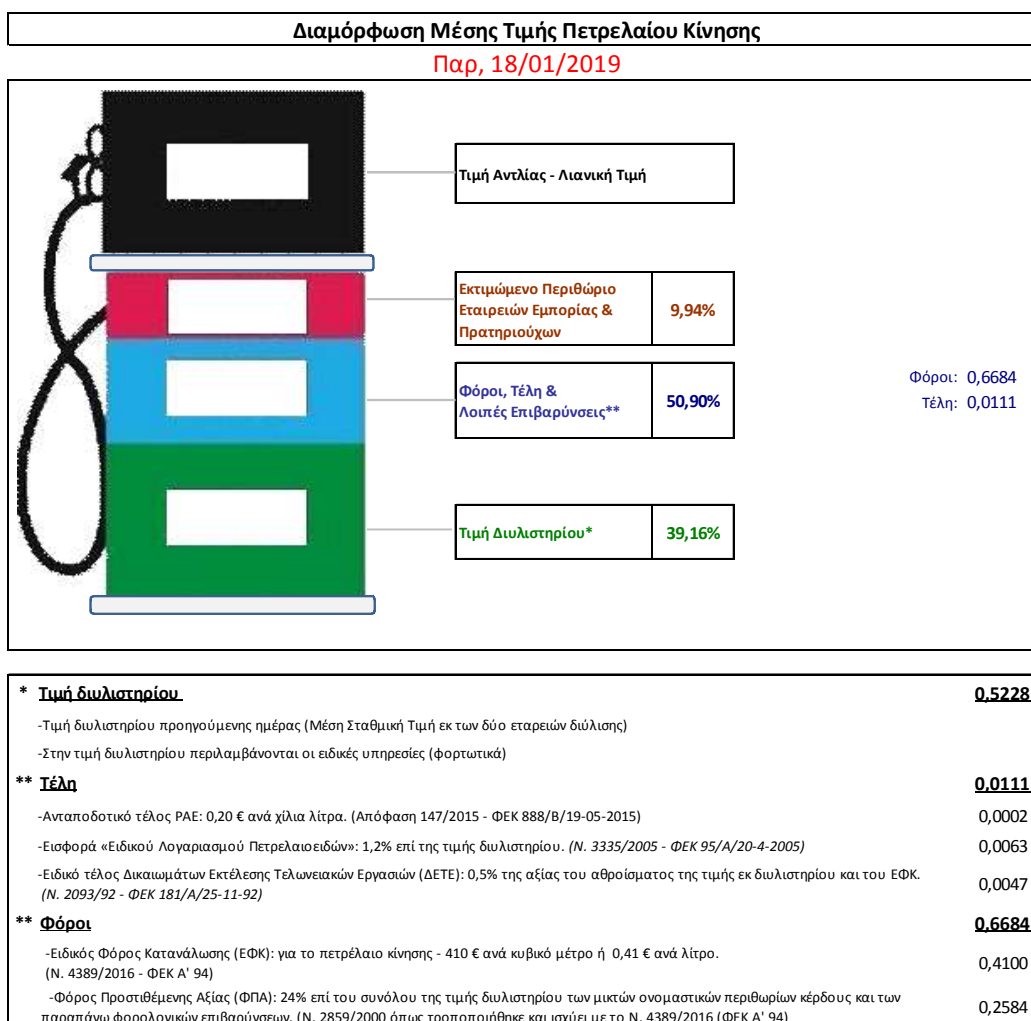
Η τιμή διυλιστηρίου του πετρελαίου κίνησης για την Πέμπτη 17/01/2019 διαμορφώθηκε στα 0,5228€ ανά λίτρο. Σε σχέση με την τιμή διυλιστηρίου της προηγούμενης εβδομάδας (10/01/2019) σημειώθηκε αύξηση κατά 0,0164 ανά λίτρο (1,64 λεπτά).

Οι φόροι, τα τέλη και οι λοιπές επιβαρύνσεις αντιστοιχούν σε 0,6795 € ανά λίτρο.

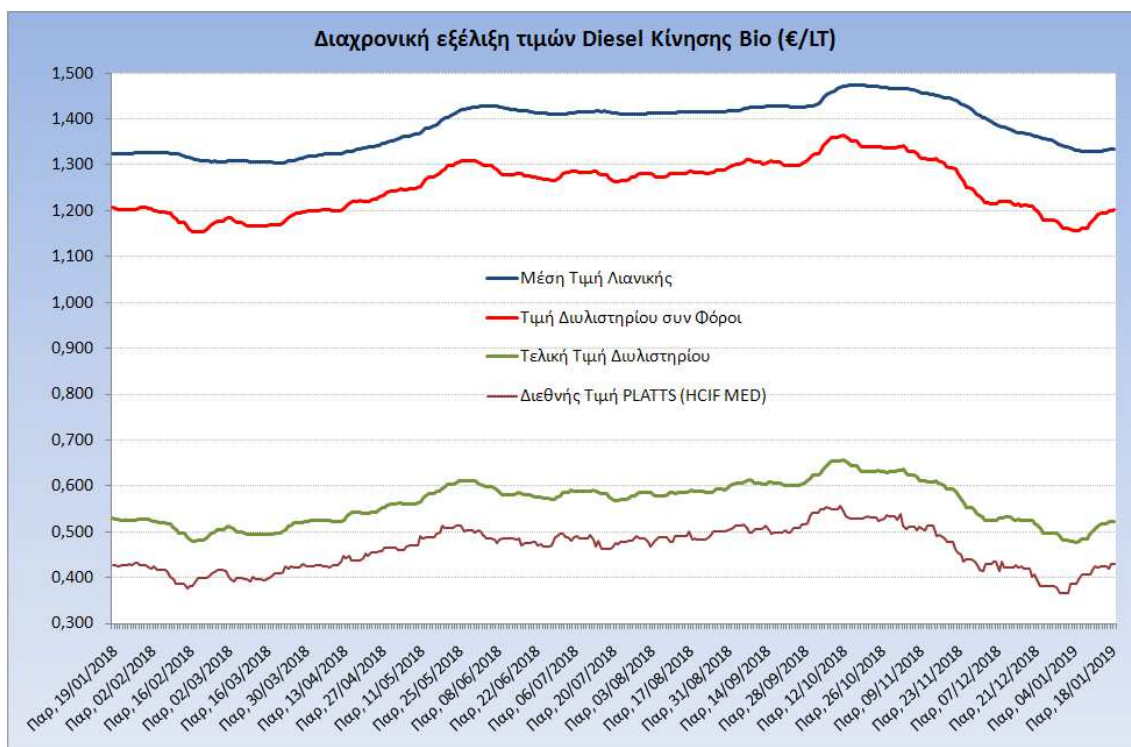
Η μέση τιμή λιανικής του πετρελαίου κίνησης για την Παρασκευή 18/01/2019 διαμορφώθηκε στα 1,3350€ ανά λίτρο. Σε σχέση με την τιμή της προηγούμενης εβδομάδας (11/01/2019) σημειώθηκε αύξηση κατά 0,005 Ευρώ ανά λίτρο (0,5 λεπτό).

Το εκτιμώμενο περιθώριο των πρατηριούχων και των εταιρειών εμπορίας υπολογίζεται κατά μέσο όρο στα 0,1327 € ανά λίτρο (13,27 λεπτά).

Η τελική τιμή λιανικής διαμορφώνεται από την τιμή διυλιστηρίου κατά 39,14%, από τους φόρους σταθερούς και μεταβλητούς) κατά 50,90%, και από τα εκτιμώμενα περιθώρια των εταιρειών εμπορίας, των μεταφορέων υγρών καυσίμων και των πρατηρίων κατά 9,94% (βλ. παρακάτω πίνακα).



Η εξέλιξη των διεθνών τιμών Platts (HCIF/MED), των τιμών διυλιστηρίου και των τιμών λιανικής για το πετρέλαιο κίνησης, καθώς και των αντίστοιχων ενδεικτικών περιθωρίων εμπορίας για το διάστημα των τελευταίων 12 μηνών παρουσιάζονται στο ακόλουθο διάγραμμα:



3. β. Χονδρική Τιμή Πώλησης

Αναλυτικά, οι μέσες κατώτατες και ανώτατες τιμές χονδρικής, καθώς και η διάμεσος τιμή ανά νομό παρουσιάζονται στον επόμενο πίνακα:

**Τιμές Χονδρικής Πώλησης Πετρελαίου Κίνησης ανά Νομό
Παρασκευή 18 ΙΑΝΟΥΑΡΙΟΥ 2019**

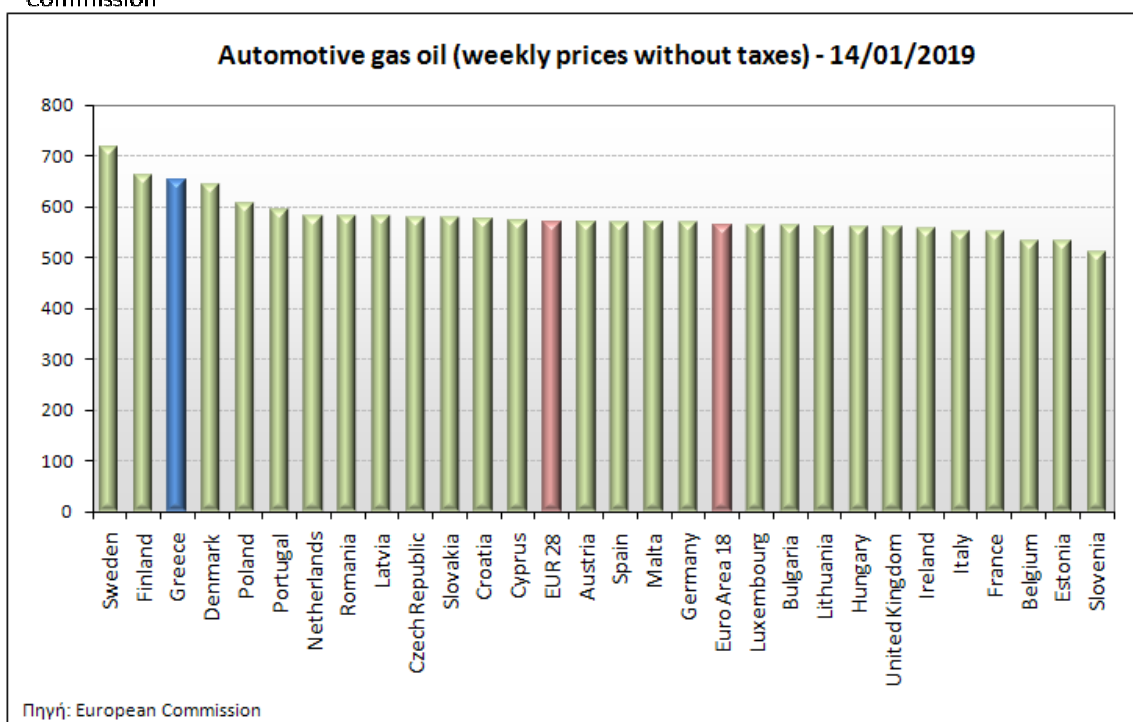
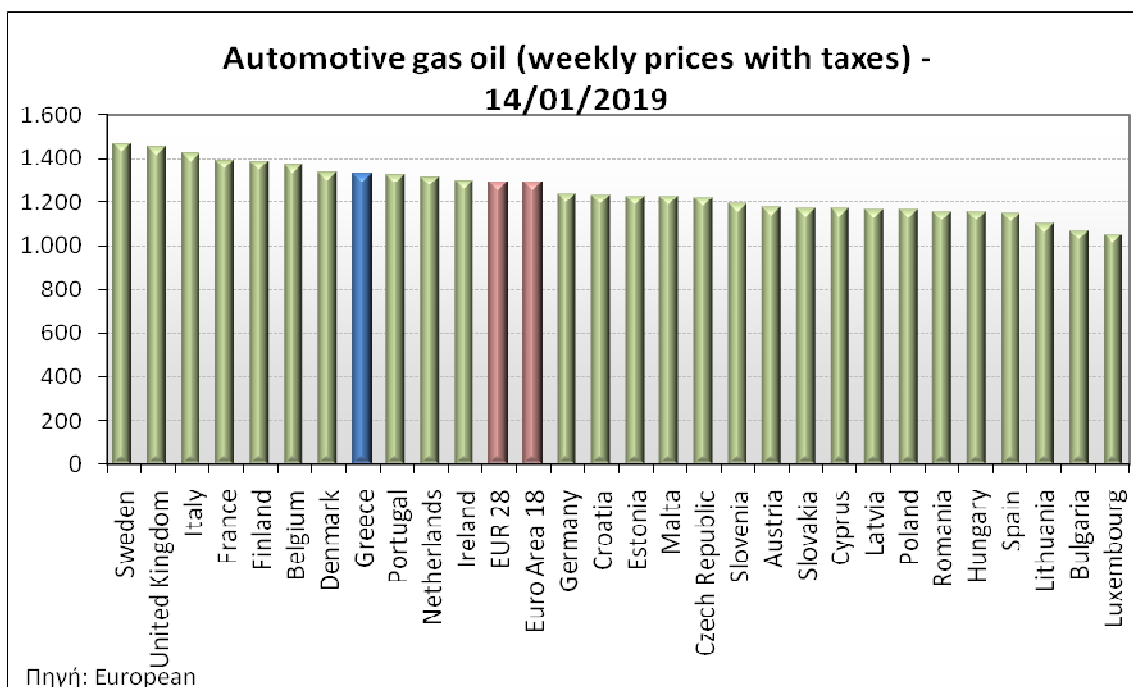
ΝΟΜΟΣ	ΜΕΣΗ ΚΑΤΩΤΑΤΗ ΜΕ ΦΠΑ	ΜΕΣΗ ΑΝΩΤΑΤΗ ΜΕ ΦΠΑ	ΔΙΑΜΕΣΟΣ ΤΙΜΗ
ΝΟΜΟΣ ΑΙΤΩΛΙΑΣ ΚΑΙ ΑΚΑΡΝΑΝΙΑΣ	1,188	1,254	1,221
ΝΟΜΟΣ ΑΡΓΟΛΙΔΟΣ	1,208	1,259	1,234
ΝΟΜΟΣ ΑΡΚΑΔΙΑΣ	1,194	1,242	1,218
ΝΟΜΟΣ ΑΡΤΗΣ	1,204	1,251	1,227
ΝΟΜΟΣ ΑΤΤΙΚΗΣ	1,180	1,286	1,233
ΝΟΜΟΣ ΑΧΑΪΑΣ	1,183	1,230	1,207
ΝΟΜΟΣ ΒΟΙΩΤΙΑΣ	1,183	1,264	1,224
ΝΟΜΟΣ ΓΡΕΒΕΝΩΝ	1,212	1,227	1,220
ΝΟΜΟΣ ΔΡΑΜΑΣ	1,200	1,229	1,214
ΝΟΜΟΣ ΔΩΔΕΚΑΝΗΣΟΥ	1,253	1,336	1,295
ΝΟΜΟΣ ΕΒΡΟΥ	1,200	1,276	1,238
ΝΟΜΟΣ ΕΥΒΟΙΑΣ	1,192	1,259	1,225
ΝΟΜΟΣ ΕΥΡΥΤΑΝΙΑΣ	1,243	1,261	1,252

ΝΟΜΟΣ	ΜΕΣΗ ΚΑΤΩΤΑΤΗ ΜΕ ΦΠΑ	ΜΕΣΗ ΑΝΩΤΑΤΗ ΜΕ ΦΠΑ	ΔΙΑΜΕΣΟΣ ΤΙΜΗ
ΝΟΜΟΣ ΖΑΚΥΝΘΟΥ	1,190	1,270	1,230
ΝΟΜΟΣ ΗΛΕΙΑΣ	1,214	1,274	1,244
ΝΟΜΟΣ ΗΜΑΘΙΑΣ	1,189	1,229	1,209
ΝΟΜΟΣ ΗΡΑΚΛΕΙΟΥ	1,225	1,293	1,259
ΝΟΜΟΣ ΘΕΣΠΡΩΤΙΑΣ	1,201	1,251	1,226
ΝΟΜΟΣ ΘΕΣΣΑΛΟΝΙΚΗΣ	1,190	1,233	1,211
ΝΟΜΟΣ ΙΩΑΝΝΙΝΩΝ	1,185	1,271	1,228
ΝΟΜΟΣ ΚΑΒΑΛΑΣ	1,196	1,240	1,218
ΝΟΜΟΣ ΚΑΡΔΙΤΣΗΣ	1,208	1,261	1,234
ΝΟΜΟΣ ΚΑΣΤΟΡΙΑΣ	1,197	1,241	1,219
ΝΟΜΟΣ ΚΕΡΚΥΡΑΣ	1,202	1,262	1,232
ΝΟΜΟΣ ΚΕΦΑΛΛΗΝΙΑΣ	1,249	1,286	1,268
ΝΟΜΟΣ ΚΙΛΚΙΣ	1,204	1,219	1,211
ΝΟΜΟΣ ΚΟΖΑΝΗΣ	1,193	1,241	1,217
ΝΟΜΟΣ ΚΟΡΙΝΘΙΑΣ	1,197	1,260	1,229
ΝΟΜΟΣ ΚΥΚΛΑΔΩΝ	1,303	1,435	1,369
ΝΟΜΟΣ ΛΑΚΩΝΙΑΣ	1,208	1,273	1,240
ΝΟΜΟΣ ΛΑΡΙΣΗΣ	1,191	1,244	1,218
ΝΟΜΟΣ ΛΑΣΙΘΙΟΥ	1,242	1,276	1,259
ΝΟΜΟΣ ΛΕΣΒΟΥ	1,181	1,279	1,230
ΝΟΜΟΣ ΛΕΥΚΑΔΟΣ	1,222	1,265	1,243
ΝΟΜΟΣ ΜΑΓΝΗΣΙΑΣ	1,191	1,294	1,243
ΝΟΜΟΣ ΜΕΣΣΗΝΙΑΣ	1,202	1,300	1,251
ΝΟΜΟΣ ΞΑΝΘΗΣ	1,193	1,229	1,211
ΝΟΜΟΣ ΠΕΛΛΗΣ	1,195	1,241	1,218
ΝΟΜΟΣ ΠΙΕΡΙΑΣ	1,200	1,243	1,221
ΝΟΜΟΣ ΠΡΕΒΕΖΗΣ	1,220	1,250	1,235
ΝΟΜΟΣ ΡΕΘΥΜΝΗΣ	1,262	1,285	1,274
ΝΟΜΟΣ ΡΟΔΟΠΗΣ	1,197	1,244	1,220
ΝΟΜΟΣ ΣΑΜΟΥ	1,218	1,298	1,258
ΝΟΜΟΣ ΣΕΡΡΩΝ	1,200	1,227	1,214
ΝΟΜΟΣ ΤΡΙΚΑΛΩΝ	1,205	1,246	1,225
ΝΟΜΟΣ ΦΘΙΩΤΙΔΟΣ	1,193	1,249	1,221
ΝΟΜΟΣ ΦΛΩΡΙΝΗΣ	1,204	1,233	1,218
ΝΟΜΟΣ ΦΩΚΙΔΟΣ	1,231	1,263	1,247
ΝΟΜΟΣ ΧΑΛΚΙΔΙΚΗΣ	1,197	1,290	1,244
ΝΟΜΟΣ ΧΑΝΙΩΝ	1,234	1,288	1,261
ΝΟΜΟΣ ΧΙΟΥ	1,184	1,257	1,220
ΣΤΑΘΜΙΣΜΕΝΟΣ Μ.Ο.*	1,197	1,265	1,231

* Μέσοι όροι ελάχιστων και μέγιστων τιμών χονδρικής όπως υποβάλλονται από τις εταιρείες εμπορίας στο Παρατηρητήριο Τιμών βάσει της ΚΥΑ 978/24-10-2011.
Η στάθμιση γίνεται βάσει των όγκων πωλήσεων έτους 2017 ανά τύπο καυσίμου και ανά νομό.

3. γ. Συγκριτικά στοιχεία με Ε.Ε.

Οι λιανικές τιμές πετρελαίου κίνησης με φόρους και προ φόρων στις 28 χώρες της Ε.Ε. για τις 14/01/2019 (τελευταία επίσημα στοιχεία) παρουσιάζονται συγκριτικά κατά φθίνουσα σειρά στα παρακάτω διαγράμματα:



Αναλυτικά στοιχεία για τις τιμές καυσίμων και τους φόρους στις 28 χώρες της Ε.Ε. παρουσιάζονται στην ιστοσελίδα της Ευρωπαϊκής Επιτροπής: http://ec.europa.eu/energy/observatory/oil/bulletin_en.htm

*Οι συγκρίσεις των τιμών μεταξύ των διαφόρων χωρών θα πρέπει να γίνονται με ιδιαίτερη προσοχή εξαιτίας των διαφορών στην ποιότητα των προϊόντων, στις πρακτικές μάρκετινγκ, στις δομές της αγοράς και στις καταναλωτικές συνήθειες που επικρατούν σε κάθε χώρα.

4. Πετρέλαιο Θέρμανσης (Κατ' οίκον)

4. α. Διαμόρφωση τιμής

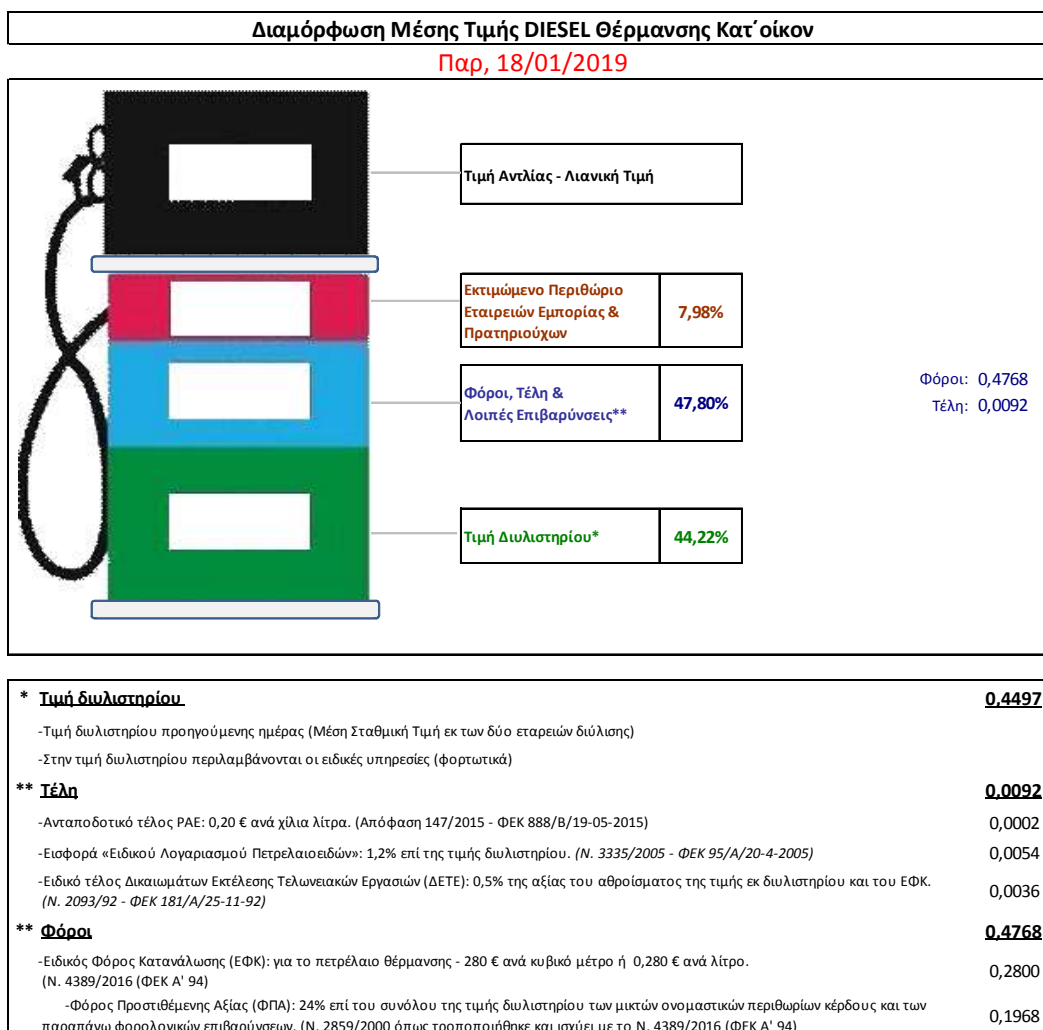
Η τιμή διυλιστηρίου του πετρελαίου θέρμανσης για την Πέμπτη 17/01/2019 διαμορφώθηκε στα 0,4497 € λίτρο. Σε σχέση με την τιμή διυλιστηρίου της προηγούμενης εβδομάδας (10/01/2019) σημειώθηκε αύξηση κατά 0,0153 ανά λίτρο (1,53 λεπτά).

Οι φόροι, τα τέλη και οι λοιπές επιβαρύνσεις αντιστοιχούν σε 0,4861 € ανά λίτρο.

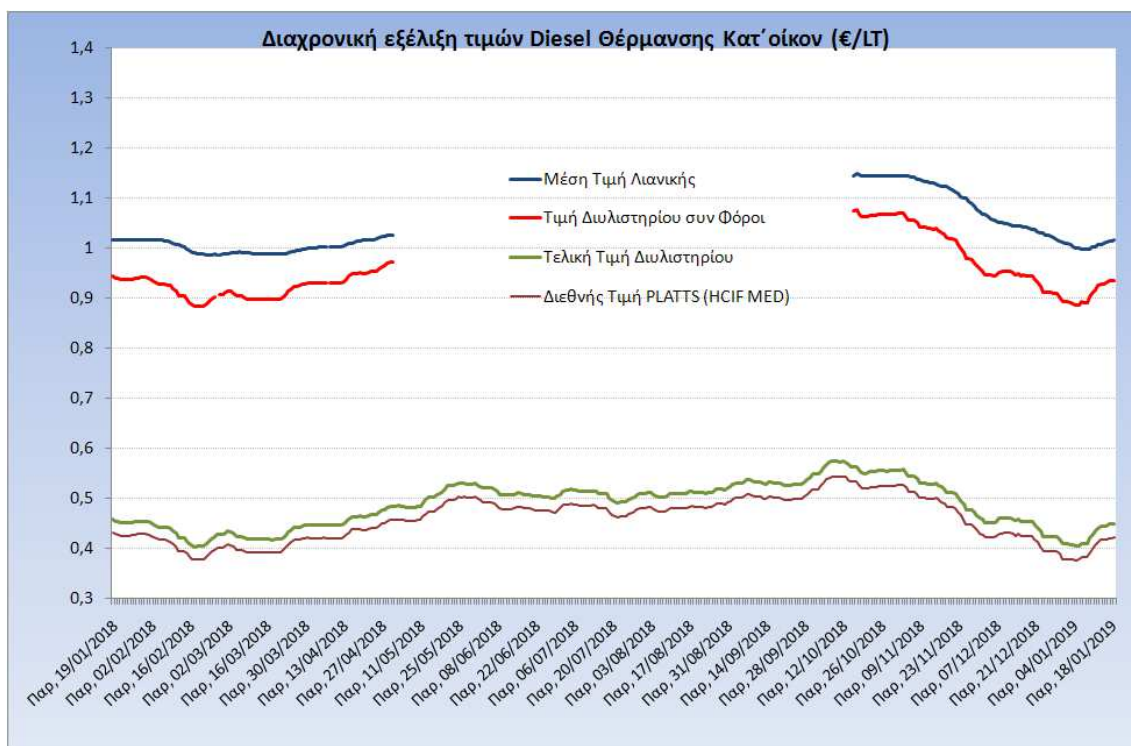
Η μέση τιμή λιανικής του πετρελαίου θέρμανσης (κατ' οίκον) για την Παρασκευή 18/01/2019 διαμορφώθηκε στο 1,0170 € ανά λίτρο. Σε σχέση με την τιμή της προηγούμενης εβδομάδας (11/01/2019) σημειώθηκε αύξηση κατά 0,013 Ευρώ ανά λίτρο (1,3 λεπτό).

Το εκτιμώμενο περιθώριο των πρατηριούχων και των εταιρειών εμπορίας υπολογίζεται κατά μέσο όρο στα 0,0812 ανά λίτρο (8,12 λεπτά).

Η τελική τιμή λιανικής διαμορφώνεται από την τιμή διυλιστηρίου κατά 44,22%, από τους φόρους (σταθερούς και μεταβλητούς) κατά 47,80%, και από τα εκτιμώμενα περιθώρια των εταιρειών εμπορίας, των μεταφορέων υγρών καυσίμων και των πρατηρίων κατά 7,98% (βλ. παρακάτω πίνακα).



Η εξέλιξη των διεθνών τιμών Platts (HCIF/MED), των τιμών διυλιστηρίου και των τιμών λιανικής για το πετρέλαιο θέρμανσης (κατ' οίκον), καθώς και των αντίστοιχων ενδεικτικών περιθωρίων εμπορίας για το διάστημα των τελευταίων 12 μηνών παρουσιάζονται στο ακόλουθο διάγραμμα:



4. β. Χονδρική Τιμή Πώλησης

Αναλυτικά, οι μέσες κατώτατες και ανώτατες τιμές χονδρικής, καθώς και η διάμεσος τιμή ανά νομό παρουσιάζονται στον επόμενο πίνακα:

Μέσες Τιμές Χονδρικής Πώλησης Πετρελαίου Θέρμανσης (κατ' οίκον) ανά Νομό Παρασκευή 18 ΙΑΝΟΥΑΡΙΟΥ 2019

ΝΟΜΟΣ	ΜΕΣΗ ΚΑΤΩΤΑΤΗ ΜΕ ΦΠΑ	ΜΕΣΗ ΑΝΩΤΑΤΗ ΜΕ ΦΠΑ	ΔΙΑΜΕΣΟΣ ΤΙΜΗ
ΝΟΜΟΣ ΑΙΤΩΛΙΑΣ ΚΑΙ ΑΚΑΡΝΑΝΙΑΣ	0,935	0,988	0,961
ΝΟΜΟΣ ΑΡΓΟΛΙΔΟΣ	0,943	0,975	0,959
ΝΟΜΟΣ ΑΡΚΑΔΙΑΣ	0,937	0,979	0,958
ΝΟΜΟΣ ΑΡΤΗΣ	0,948	0,989	0,969
ΝΟΜΟΣ ΑΤΤΙΚΗΣ	0,922	0,984	0,953
ΝΟΜΟΣ ΑΧΑΪΑΣ	0,928	0,968	0,948
ΝΟΜΟΣ ΒΟΙΩΤΙΑΣ	0,938	0,969	0,954
ΝΟΜΟΣ ΓΡΕΒΕΝΩΝ	0,951	0,963	0,957
ΝΟΜΟΣ ΔΡΑΜΑΣ	0,939	0,964	0,952
ΝΟΜΟΣ ΔΩΔΕΚΑΝΗΣΟΥ	0,980	1,063	1,021
ΝΟΜΟΣ ΕΒΡΟΥ	0,950	0,977	0,963
ΝΟΜΟΣ ΕΥΒΟΙΑΣ	0,935	0,979	0,957
ΝΟΜΟΣ ΕΥΡΥΤΑΝΙΑΣ	0,974	0,982	0,978
ΝΟΜΟΣ ΖΑΚΥΝΘΟΥ	0,936	0,988	0,962
ΝΟΜΟΣ ΗΛΕΙΑΣ	0,962	1,003	0,982

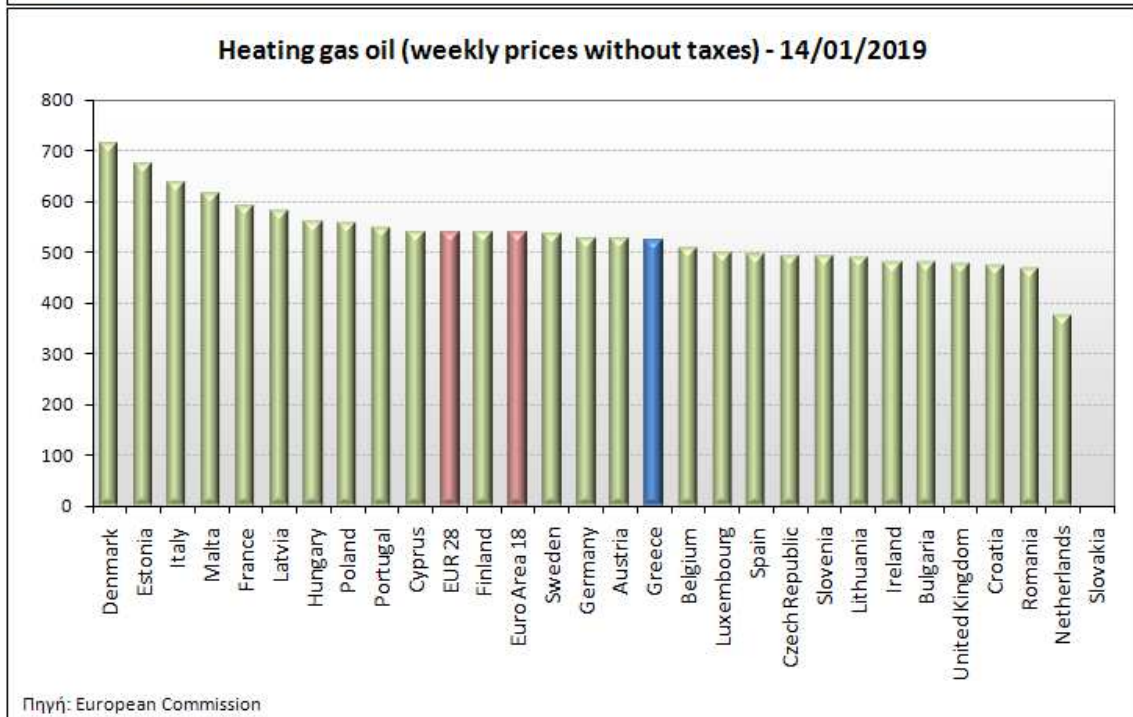
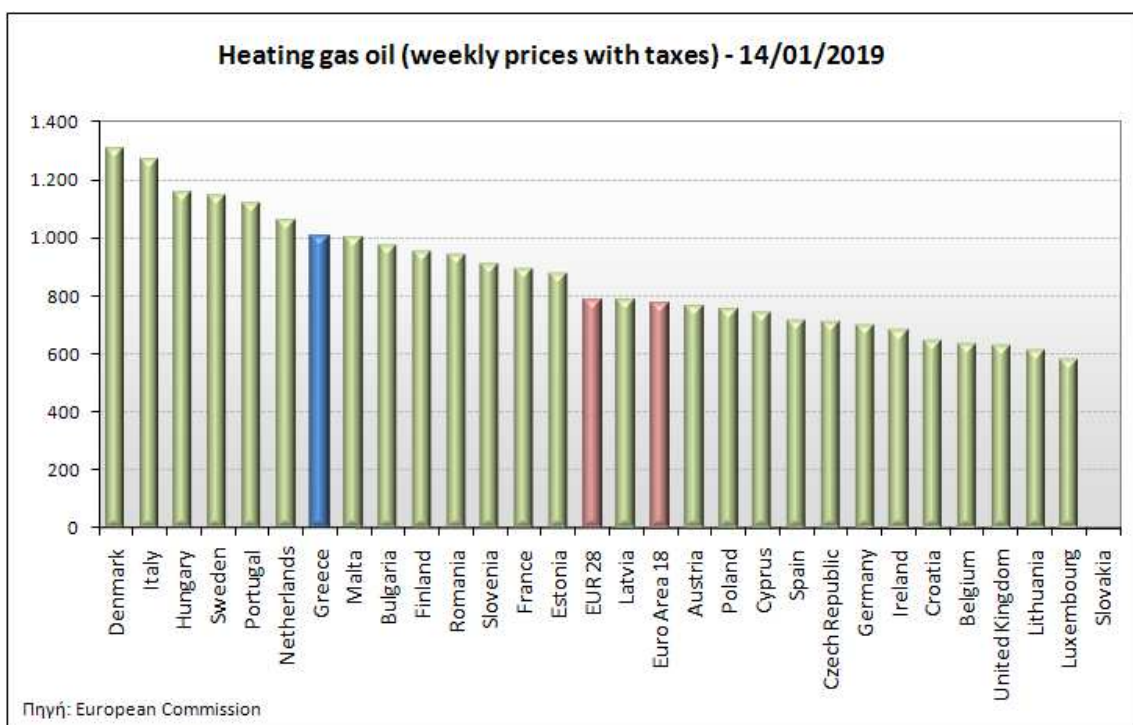
ΝΟΜΟΣ	ΜΕΣΗ ΚΑΤΩΤΑΤΗ ΜΕ ΦΠΑ	ΜΕΣΗ ΑΝΩΤΑΤΗ ΜΕ ΦΠΑ	ΔΙΑΜΕΣΟΣ ΤΙΜΗ
ΝΟΜΟΣ ΗΜΑΘΙΑΣ	0,929	0,959	0,944
ΝΟΜΟΣ ΗΡΑΚΛΕΙΟΥ	0,962	1,011	0,986
ΝΟΜΟΣ ΘΕΣΠΡΩΤΙΑΣ	0,946	0,982	0,964
ΝΟΜΟΣ ΘΕΣΣΑΛΟΝΙΚΗΣ	0,933	0,965	0,949
ΝΟΜΟΣ ΙΩΑΝΝΙΝΩΝ	0,933	0,977	0,955
ΝΟΜΟΣ ΚΑΒΑΛΑΣ	0,941	0,972	0,956
ΝΟΜΟΣ ΚΑΡΔΙΤΣΗΣ	0,945	0,969	0,957
ΝΟΜΟΣ ΚΑΣΤΟΡΙΑΣ	0,935	0,967	0,951
ΝΟΜΟΣ ΚΕΡΚΥΡΑΣ	0,947	1,007	0,977
ΝΟΜΟΣ ΚΕΦΑΛΛΗΝΙΑΣ	0,987	1,009	0,998
ΝΟΜΟΣ ΚΙΛΚΙΣ	0,942	0,956	0,949
ΝΟΜΟΣ ΚΟΖΑΝΗΣ	0,935	0,966	0,951
ΝΟΜΟΣ ΚΟΡΙΝΘΙΑΣ	0,948	0,980	0,964
ΝΟΜΟΣ ΚΥΚΛΑΔΩΝ	1,015	1,103	1,059
ΝΟΜΟΣ ΛΑΚΩΝΙΑΣ	0,958	1,018	0,988
ΝΟΜΟΣ ΛΑΡΙΣΗΣ	0,935	0,963	0,949
ΝΟΜΟΣ ΛΑΣΙΘΙΟΥ	0,975	1,000	0,988
ΝΟΜΟΣ ΛΕΣΒΟΥ	0,955	1,007	0,981
ΝΟΜΟΣ ΛΕΥΚΑΔΟΣ	0,961	0,985	0,973
ΝΟΜΟΣ ΜΑΓΝΗΣΙΑΣ	0,930	1,014	0,972
ΝΟΜΟΣ ΜΕΣΣΗΝΙΑΣ	0,962	1,010	0,986
ΝΟΜΟΣ ΞΑΝΘΗΣ	0,939	0,973	0,956
ΝΟΜΟΣ ΠΕΛΛΗΣ	0,935	0,971	0,953
ΝΟΜΟΣ ΠΙΕΡΙΑΣ	0,937	0,966	0,952
ΝΟΜΟΣ ΠΡΕΒΕΖΗΣ	0,948	0,967	0,958
ΝΟΜΟΣ ΡΕΘΥΜΝΗΣ	0,985	1,009	0,997
ΝΟΜΟΣ ΡΟΔΟΠΗΣ	0,938	0,976	0,957
ΝΟΜΟΣ ΣΑΜΟΥ	0,981	1,026	1,004
ΝΟΜΟΣ ΣΕΡΡΩΝ	0,941	0,963	0,952
ΝΟΜΟΣ ΤΡΙΚΑΛΩΝ	0,811	0,970	0,890
ΝΟΜΟΣ ΦΘΙΩΤΙΔΟΣ	0,937	0,988	0,962
ΝΟΜΟΣ ΦΛΩΡΙΝΗΣ	0,945	0,965	0,955
ΝΟΜΟΣ ΦΩΚΙΔΟΣ	0,971	0,988	0,979
ΝΟΜΟΣ ΧΑΛΚΙΔΙΚΗΣ	0,942	0,978	0,960
ΝΟΜΟΣ ΧΑΝΙΩΝ	0,967	1,008	0,987
ΝΟΜΟΣ ΧΙΟΥ	0,940	0,963	0,952
ΣΤΑΘΜΙΣΜΕΝΟΣ Μ.Ο.	0,934	0,980	0,957

* Μέσοι όροι ελάχιστων και μέγιστων τιμών χονδρικής όπως υποβάλλονται από τις εταιρείες εμπορίας στο Παρατηρητήριο Τιμών βάσει της ΚΥΑ 978/24-10-2011.

** Η στάθμιση γίνεται βάσει των όγκων πωλήσεων ανά τύπο καυσίμου ανά νομό.

4. γ. Συγκριτικά στοιχεία με Ε.Ε.

Οι λιανικές τιμές πετρελαίου θέρμανσης με φόρους και προ φόρων στις 28 χώρες της Ε.Ε. για τις 14/01/2019 (τελευταία επίσημα στοιχεία) παρουσιάζονται συγκριτικά κατά φθίνουσα σειρά στα παρακάτω διαγράμματα:



Αναλυτικά στοιχεία για τις τιμές καυσίμων και τους φόρους στις 28 χώρες της Ε.Ε. παρουσιάζονται στην ιστοσελίδα της Ευρωπαϊκής Επιτροπής: http://ec.europa.eu/energy/observatory/oil/bulletin_en.htm

*Οι συγκρίσεις των τιμών μεταξύ των διαφόρων χωρών θα πρέπει να γίνονται με ιδιαίτερη προσοχή εξαιτίας των διαφορών στην ποιότητα των προϊόντων, στις πρακτικές μάρκετινγκ, στις δομές της αγοράς και στις καταναλωτικές συνήθειες που επικρατούν σε κάθε χώρα.