



ΕΛΛΗΝΙΚΗ ΔΗΜΟΚΡΑΤΙΑ
ΥΠΟΥΡΓΕΙΟ ΑΝΑΠΤΥΞΗΣ

Αθήνα, 24-11-2023

Αριθ. Πρωτ. : 111284 - 24-11-2023

**Διυφηρεσιακή Μονάδα Ελέγχου Αγοράς
Διεύθυνση Διαχείρισης Δεδομένων Στατιστικής
Επεξεργασίας & Εποπτείας Ηλεκτρονικού
Εμπορίου
Τμήμα Διαχείρισης Πληροφοριών & Εποπτείας
Ηλεκτρονικού Εμπορίου**

Ταχ. Δ/νση : Πλ. Κάνιγγος, Αθήνα
Ταχ. Κώδικας : 106 77
Πληροφορίες : Νικολοπούλου Μαρία
Τηλέφωνο : 213 1514 284
Fax : 210 3815 317
Email : fuelprices@gge.gr
Ιστοσελίδα : www.mindev.gov.gr

ΠΡΟΣ : ΑΝΑΡΤΗΤΕΟ ΣΤΟ FUELPRICES

ΕΒΔΟΜΑΔΙΑΙΟ ΔΕΛΤΙΟ ΕΠΙΣΚΟΠΗΣΗΣ ΤΙΜΩΝ ΚΑΥΣΙΜΩΝ

Παρασκευή, 17 Νοεμβρίου 2023

1. Τιμές Παρατηρητηρίου Υγρών Καυσίμων

Οι λιανικές τιμές των υγρών καυσίμων (αμόλυβδη 95 οκτ., σούπερ αμόλυβδη 100 οκτ., σούπερ LRP, πετρέλαιο κίνησης, πετρέλαιο θέρμανσης και υγραέριο κίνησης) αναρτώνται αναλυτικά στην ιστοσελίδα του Παρατηρητηρίου Τιμών Υγρών Καυσίμων του Υπουργείου Ανάπτυξης και Επενδύσεων www.fuelprices.gr, όπου παρουσιάζονται καθημερινά οι μέσες τιμές σε όλους τους Νομούς της χώρας.

* Η μέση τιμή πανελλαδικά υπολογίζεται από τον σταθμισμένο μέσο όρο με βάση τους όγκους πωλήσεων έτους 2019 ανά τύπο καυσίμου ανά νομό.

** Δεν καταγράφεται κατανάλωση στο πετρέλαιο θέρμανσης για τη χρονική περίοδο 30/4 έως 15/10 κάθε έτους. .

Μέσες τιμές λιανικής πώλησης καυσίμων για όλη την Ελλάδα, για την

Παρασκευή, 17 Νοεμβρίου 2023

(τιμές σε €/λτ, συμπ. ΦΠΑ)

Προϊόν	Αρ. Παρατηριών	Μέση Τιμή
Αμόλυβδη 95 οκτ.	4.430	1,872
Αμόλυβδη 100 οκτ.	2.740	2,077
Diesel Κίνησης	4.837	1,726
Υγραέριο κίνησης (Autogas)	1.095	0,894
Diesel Θέρμανσης Κατ' οίκον	1.676	1,351

Μέσες τιμές λιανικής πώλησης καυσίμων ανά Νομό, για την

Παρασκευή, 17 Νοεμβρίου 2023

(τιμές σε €/λτ, συμπ. ΦΠΑ)

ΝΟΜΟΣ	Αμόλυβδη 95 οκτ.	Αμόλυβδη 100 οκτ.	Diesel Κίνησης	Υγραέριο κίνησης (Autogas)	Diesel Θέρμανσης Κατ'οίκον
ΝΟΜΟΣ ΑΤΤΙΚΗΣ	1,833	2,048	1,686	0,825	1,316
ΝΟΜΟΣ ΑΙΤΩΛΙΑΣ ΚΑΙ ΑΚΑΡΝΑΝΙΑΣ	1,915	2,154	1,760	0,973	1,382
ΝΟΜΟΣ ΑΡΓΟΛΙΔΟΣ	1,882	2,102	1,729	0,933	1,357
ΝΟΜΟΣ ΑΡΚΑΔΙΑΣ	1,900	2,154	1,749	0,919	1,379
ΝΟΜΟΣ ΑΡΤΗΣ	1,887	2,111	1,728	0,937	1,380
ΝΟΜΟΣ ΑΧΑΪΑΣ	1,876	2,103	1,738	0,941	1,344
ΝΟΜΟΣ ΒΟΙΩΤΙΑΣ	1,873	2,102	1,729	0,941	1,375
ΝΟΜΟΣ ΓΡΕΒΕΝΩΝ	1,912	2,134	1,770	0,949	1,368
ΝΟΜΟΣ ΔΡΑΜΑΣ	1,858	2,082	1,703	0,884	1,320
ΝΟΜΟΣ ΔΩΔΕΚΑΝΗΣΟΥ	2,036	2,191	1,867	1,116	1,475
ΝΟΜΟΣ ΕΒΡΟΥ	1,888	2,118	1,736	0,957	1,340
ΝΟΜΟΣ ΕΥΒΟΙΑΣ	1,897	2,103	1,748	0,932	1,380
ΝΟΜΟΣ ΕΥΡΥΤΑΝΙΑΣ	1,972	2,206	1,800	0,960	1,384
ΝΟΜΟΣ ΖΑΚΥΝΘΟΥ	1,924	2,076	1,755	1,032	1,382
ΝΟΜΟΣ ΗΛΕΙΑΣ	1,890	2,105	1,728	0,899	1,378
ΝΟΜΟΣ ΗΜΑΘΙΑΣ	1,850	2,086	1,702	0,869	1,330
ΝΟΜΟΣ ΗΡΑΚΛΕΙΟΥ	1,922	2,085	1,775	0,969	1,397
ΝΟΜΟΣ ΘΕΣΠΡΩΤΙΑΣ	1,882	2,136	1,750	0,946	1,377
ΝΟΜΟΣ ΘΕΣΣΑΛΟΝΙΚΗΣ	1,828	2,047	1,686	0,865	1,323
ΝΟΜΟΣ ΙΩΑΝΝΙΝΩΝ	1,856	2,049	1,717	0,902	1,339
ΝΟΜΟΣ ΚΑΒΑΛΑΣ	1,882	2,101	1,723	0,884	1,349
ΝΟΜΟΣ ΚΑΡΔΙΤΣΗΣ	1,888	2,137	1,733	0,919	1,347
ΝΟΜΟΣ ΚΑΣΤΟΡΙΑΣ	1,887	2,108	1,746	0,884	1,346
ΝΟΜΟΣ ΚΕΡΚΥΡΑΣ	1,913	2,118	1,777	1,054	1,409
ΝΟΜΟΣ ΚΕΦΑΛΛΗΝΙΑΣ	1,959	2,190	1,832	1,070	1,438
ΝΟΜΟΣ ΚΙΛΚΙΣ	1,874	2,114	1,727	0,907	1,332
ΝΟΜΟΣ ΚΟΖΑΝΗΣ	1,862	2,031	1,718	0,878	1,331
ΝΟΜΟΣ ΚΟΡΙΝΘΙΑΣ	1,867	2,090	1,717	0,911	1,331
ΝΟΜΟΣ ΚΥΚΛΑΔΩΝ	2,133	2,314	1,983	1,138	1,513
ΝΟΜΟΣ ΛΑΚΩΝΙΑΣ	1,906	2,128	1,765	0,962	1,383
ΝΟΜΟΣ ΛΑΡΙΣΗΣ	1,874	2,076	1,714	0,903	1,361
ΝΟΜΟΣ ΛΑΣΙΘΙΟΥ	1,941	2,126	1,794	1,026	1,417
ΝΟΜΟΣ ΛΕΣΒΟΥ	1,954	2,138	1,810	1,096	1,407
ΝΟΜΟΣ ΛΕΥΚΑΔΟΣ	1,951	2,168	1,788	0,936	1,392
ΝΟΜΟΣ ΜΑΓΝΗΣΙΑΣ	1,916	2,133	1,749	0,920	1,406
ΝΟΜΟΣ ΜΕΣΣΗΝΙΑΣ	1,899	2,126	1,743	0,922	1,382
ΝΟΜΟΣ ΞΑΝΘΗΣ	1,878	2,109	1,736	0,845	1,350
ΝΟΜΟΣ ΠΕΛΛΗΣ	1,856	2,052	1,702	0,865	1,324
ΝΟΜΟΣ ΠΙΕΡΙΑΣ	1,850	2,047	1,686	0,917	1,308
ΝΟΜΟΣ ΠΡΕΒΕΖΗΣ	1,879	2,104	1,729	0,892	1,367
ΝΟΜΟΣ ΡΕΘΥΜΝΗΣ	1,938	2,127	1,786	0,997	1,447
ΝΟΜΟΣ ΡΟΔΟΠΗΣ	1,878	2,134	1,726	0,928	1,343
ΝΟΜΟΣ ΣΑΜΟΥ	1,937	2,119	1,810	1,097	1,394
ΝΟΜΟΣ ΣΕΡΡΩΝ	1,864	2,079	1,698	0,893	1,329
ΝΟΜΟΣ ΤΡΙΚΑΛΩΝ	1,877	2,066	1,720	0,899	1,333
ΝΟΜΟΣ ΦΘΙΩΤΙΔΟΣ	1,897	2,153	1,752	0,950	1,379
ΝΟΜΟΣ ΦΛΩΡΙΝΗΣ	1,871	2,086	1,744	0,952	1,356
ΝΟΜΟΣ ΦΩΚΙΔΟΣ	1,921	2,156	1,789	0,961	1,395
ΝΟΜΟΣ ΧΑΛΚΙΔΙΚΗΣ	1,900	2,127	1,752	0,938	1,358
ΝΟΜΟΣ ΧΑΝΙΩΝ	1,904	2,117	1,760	1,048	1,385
ΝΟΜΟΣ ΧΙΟΥ	1,872	2,143	1,719	1,259	1,345
ΠΑΝΕΛΛΗΝΙΟΣ ΣΤΑΘΜΙΣΜΕΝΟΣ Μ.Ο.	1,872	2,077	1,726	0,894	1,351

2. Απλή Αμόλυβδη Βενζίνη 95 οκτανίων¹

2. α. Διαμόρφωση τιμής

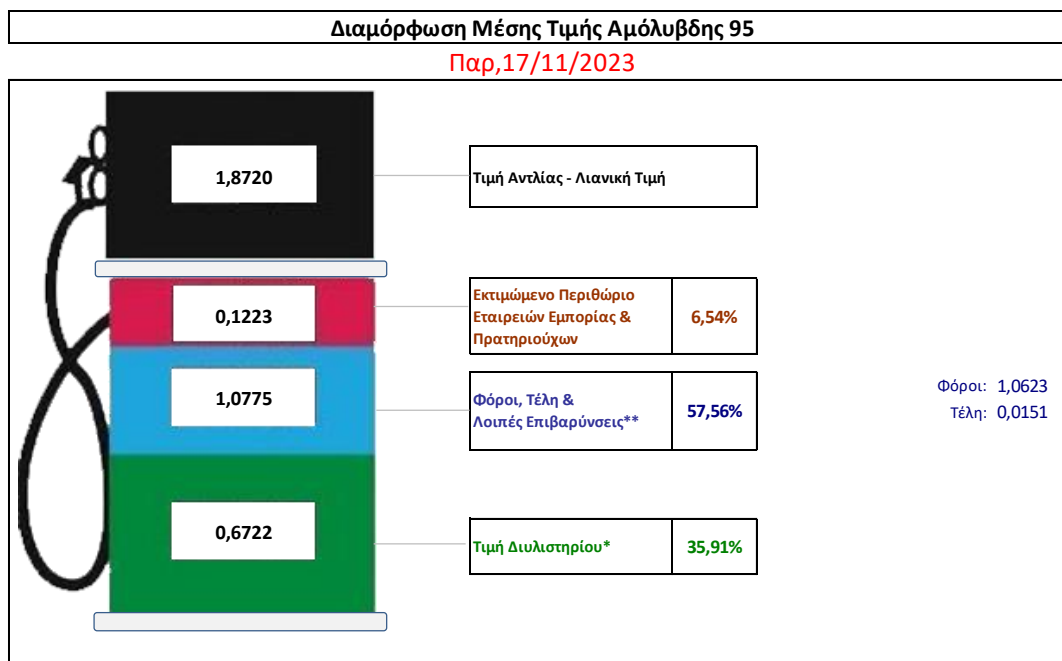
Η τιμή διυλιστηρίου της απλής αμόλυβδης βενζίνης 95 οκτανίων για την Πέμπτη 16/11/2023 διαμορφώθηκε στα 0,6722€ ανά λίτρο. Σε σχέση με την τιμή διυλιστηρίου της προηγούμενης εβδομάδας 09/11/2023 σημειώθηκε αύξηση κατά 0,0045 ευρώ ανά λίτρο (0,45 λεπτά).

Οι φόροι, τα τέλη και οι λοιπές επιβαρύνσεις αντιστοιχούν σε 1,0775€ ανά λίτρο.

Η μέση τιμή λιανικής της απλής αμόλυβδης βενζίνης 95 οκτανίων για την Παρασκευή 17/11/2023 διαμορφώθηκε στα 1,8720 ανά λίτρο. Σε σχέση με την τιμή της προηγούμενης εβδομάδας 10/11/2023 σημειώθηκε μείωση κατά 0,008 ευρώ ανά λίτρο (0,8 λεπτό).

Το εκτιμώμενο περιθώριο των πρατηριούχων και των εταιρειών εμπορίας υπολογίζεται κατά μέσο όρο στα 0,1223 ανά λίτρο (12,23 λεπτά).

Η τελική τιμή λιανικής διαμορφώνεται από την τιμή διυλιστηρίου κατά 35,91%, από τους βφόρους (σταθερούς και μεταβλητούς) κατά 57,56%, και από τα εκτιμώμενα περιθώρια των εταιρειών εμπορίας, των μεταφορέων υγρών καυσίμων και των πρατηρίων κατά 6,54% (βλ. παρακάτω πίνακα).



* Τιμή διυλιστηρίου	0,6722
-Τιμή διυλιστηρίου προηγούμενης ημέρας (Μέση Σταθμική Τιμή εκ των δύο εταιρειών διύλισης)	
-Στην τιμή διυλιστηρίου περιλαμβάνονται οι ειδικές υπηρεσίες (φορτωτικά)	
** Τέλη	0,0151
-Ανταποδοτικό τέλος ΡΑΕ: 0,22 € ανά χίλια λίτρα. (Απόφαση 147/2015 - ΦΕΚ 888/Β/19-05-2015)	
-Εισφορά «Ειδικού Λογαριασμού Πετρελαιοειδών»: 1,2% επί της τιμής διυλιστηρίου. (Ν. 3335/2005 - ΦΕΚ 95/Α/20-4-2005)	
-Ειδικό τέλος Δικαιωμάτων Εκτέλεσης Τελωνειακών Εργασιών (ΔΕΤΕ): 0,5% της αξίας του αθροίσματος της τιμής εκ διυλιστηρίου και του ΕΦΚ. (Ν. 2093/92 - ΦΕΚ 181/Α/25-11-92)	
** Φόροι	1,0623
-Ειδικός Φόρος Κατανάλωσης (ΕΦΚ): για την απλή αμόλυβδη βενζίνη - 700 € ανά κυβικό μέτρο ή 0.7 € ανά λίτρο. (Ν. 4389/2016 - ΦΕΚ Α' 94)	
-Φόρος Προστιθέμενης Αξίας (ΦΠΑ): 24% επί του συνόλου της τιμής διυλιστηρίου των μικτών ονομαστικών περιθωρίων κέρδους και των παραπάνω φορολογικών επιβαρύνσεων. (Ν. 2859/2000 όπως τροποποιήθηκε και ισχύει με το Ν. 4389/2016 (ΦΕΚ Α' 94)	

¹ Σημειώνεται ότι σύμφωνα με το αρ. 29, του Ν. 4546/2018 (ΦΕΚ Α' 101), από 1/1/2019 η βενζίνη που καταναλώνεται εγχώρια για χρήση στις μεταφορές αναμειγνύεται υποχρεωτικά είτε με αυτούσια βιοαιθανολή είτε με βιοαιθέρους που παράγονται από αλκοόλες βιολογικής προέλευσης. Η συμμετοχή της αυτούσιας βιοαιθανόλης και της αλκοόλης βιολογικής προέλευσης που χρησιμοποιείται για την παραγωγή βιοαιθέρων επί του ενεργειακού περιεχομένου του τελικού μείγματος βενζίνης ορίζεται σε ποσοστό 1% για το έτος 2019 και 3,3% για τα έτη από το 2020 και μετά.

2. β. Χονδρική Τιμή Πώλησης

Αναλυτικά, οι μέσες κατώτατες και ανώτατες τιμές χονδρικής, καθώς και η διάμεσος τιμή ανά νομό παρουσιάζονται στον επόμενο πίνακα:

Τιμές Χονδρικής Πώλησης Απλής Αμόλυβδης Βενζίνης ανά Νομό

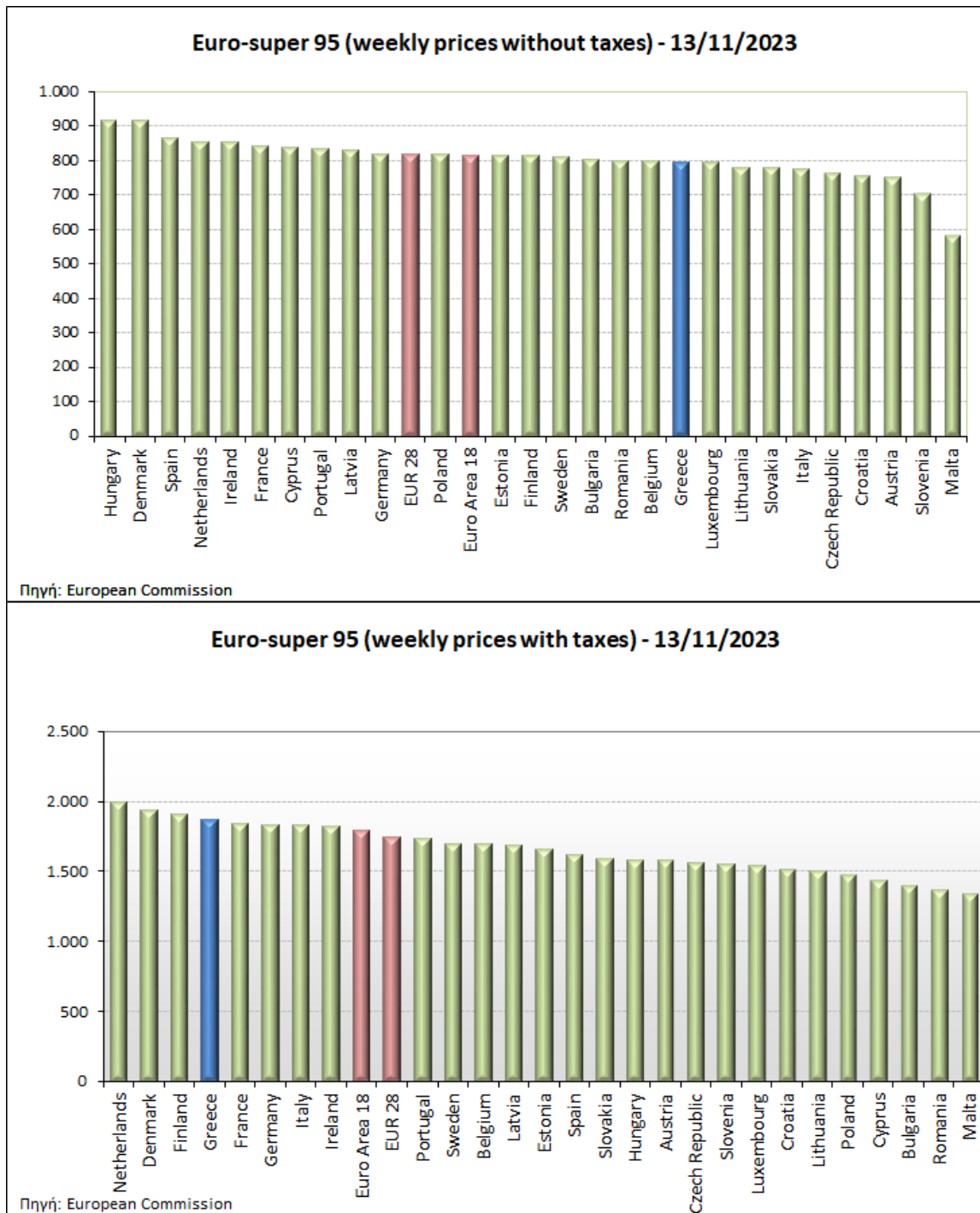
Παρασκευή, 17 Νοεμβρίου 2023

ΝΟΜΟΣ	ΜΕΣΗ ΚΑΤΩΤΑΤΗ ΜΕ ΦΠΑ	ΜΕΣΗ ΑΝΩΤΑΤΗ ΜΕ ΦΠΑ	ΔΙΑΜΕΣΟΣ ΤΙΜΗ
ΝΟΜΟΣ ΑΙΤΩΛΙΑΣ ΚΑΙ ΑΚΑΡΝΑΝΙΑΣ	1,736	1,778	1,757
ΝΟΜΟΣ ΑΡΓΟΛΙΔΟΣ	1,757	1,790	1,774
ΝΟΜΟΣ ΑΡΚΑΔΙΑΣ	1,740	1,766	1,753
ΝΟΜΟΣ ΑΡΤΗΣ	1,743	1,771	1,757
ΝΟΜΟΣ ΑΤΤΙΚΗΣ	1,741	1,792	1,766
ΝΟΜΟΣ ΑΧΑΪΑΣ	1,736	1,758	1,747
ΝΟΜΟΣ ΒΟΙΩΤΙΑΣ	1,734	1,791	1,763
ΝΟΜΟΣ ΓΡΕΒΕΝΩΝ	1,749	1,767	1,758
ΝΟΜΟΣ ΔΡΑΜΑΣ	1,737	1,763	1,750
ΝΟΜΟΣ ΔΩΔΕΚΑΝΗΣΟΥ	1,780	1,876	1,828
ΝΟΜΟΣ ΕΒΡΟΥ	1,743	1,784	1,763
ΝΟΜΟΣ ΕΥΒΟΙΑΣ	1,736	1,788	1,762
ΝΟΜΟΣ ΕΥΡΥΤΑΝΙΑΣ	1,761	1,774	1,768
ΝΟΜΟΣ ΖΑΚΥΝΘΟΥ	1,735	1,787	1,761
ΝΟΜΟΣ ΗΛΕΙΑΣ	1,716	1,832	1,774
ΝΟΜΟΣ ΗΜΑΘΙΑΣ	1,702	1,747	1,725
ΝΟΜΟΣ ΗΡΑΚΛΕΙΟΥ	1,771	1,807	1,789
ΝΟΜΟΣ ΘΕΣΠΡΩΤΙΑΣ	1,705	1,752	1,729
ΝΟΜΟΣ ΘΕΣΣΑΛΟΝΙΚΗΣ	1,729	1,776	1,752
ΝΟΜΟΣ ΙΩΑΝΝΙΝΩΝ	1,736	1,774	1,755
ΝΟΜΟΣ ΚΑΒΑΛΑΣ	1,725	1,771	1,748
ΝΟΜΟΣ ΚΑΡΔΙΤΣΗΣ	1,747	1,770	1,758
ΝΟΜΟΣ ΚΑΣΤΟΡΙΑΣ	1,724	1,770	1,747
ΝΟΜΟΣ ΚΕΡΚΥΡΑΣ	1,733	1,809	1,771
ΝΟΜΟΣ ΚΕΦΑΛΛΗΝΙΑΣ	1,767	1,790	1,779
ΝΟΜΟΣ ΚΙΛΚΙΣ	1,713	1,751	1,732
ΝΟΜΟΣ ΚΟΖΑΝΗΣ	1,711	1,765	1,738
ΝΟΜΟΣ ΚΟΡΙΝΘΙΑΣ	1,764	1,778	1,771
ΝΟΜΟΣ ΚΥΚΛΑΔΩΝ	1,821	1,927	1,874
ΝΟΜΟΣ ΛΑΚΩΝΙΑΣ	1,753	1,783	1,768
ΝΟΜΟΣ ΛΑΡΙΣΗΣ	1,714	1,780	1,747
ΝΟΜΟΣ ΛΑΣΙΘΙΟΥ	1,777	1,807	1,792
ΝΟΜΟΣ ΛΕΣΒΟΥ	1,700	1,768	1,734
ΝΟΜΟΣ ΛΕΥΚΑΔΟΣ	1,758	1,786	1,772
ΝΟΜΟΣ ΜΑΓΝΗΣΙΑΣ	1,707	1,839	1,773
ΝΟΜΟΣ ΜΕΣΣΗΝΙΑΣ	1,707	1,818	1,762
ΝΟΜΟΣ ΞΑΝΘΗΣ	1,707	1,751	1,729
ΝΟΜΟΣ ΠΕΛΛΗΣ	1,715	1,753	1,734
ΝΟΜΟΣ ΠΙΕΡΙΑΣ	1,730	1,777	1,753
ΝΟΜΟΣ ΠΡΕΒΕΖΗΣ	1,753	1,774	1,764
ΝΟΜΟΣ ΡΕΘΥΜΝΗΣ	1,799	1,810	1,805
ΝΟΜΟΣ ΡΟΔΟΠΗΣ	1,746	1,777	1,761
ΝΟΜΟΣ ΣΑΜΟΥ	1,734	1,820	1,777
ΝΟΜΟΣ ΣΕΡΡΩΝ	1,722	1,745	1,734
ΝΟΜΟΣ ΤΡΙΚΑΛΩΝ	1,721	1,771	1,746
ΝΟΜΟΣ ΦΘΙΩΤΙΔΟΣ	1,742	1,763	1,752
ΝΟΜΟΣ ΦΛΩΡΙΝΗΣ	1,726	1,758	1,742
ΝΟΜΟΣ ΦΩΚΙΔΟΣ	1,761	1,774	1,768
ΝΟΜΟΣ ΧΑΛΚΙΔΙΚΗΣ	1,710	1,765	1,738
ΝΟΜΟΣ ΧΑΝΙΩΝ	1,781	1,806	1,793
ΝΟΜΟΣ ΧΙΟΥ	1,695	1,741	1,718
ΣΤΑΘΜΙΣΜΕΝΟΣ Μ.Ο.*	1,739	1,790	1,765

* Μέσοι όροι ελάχιστων και μέγιστων τιμών χονδρικής όπως υποβάλλονται από τις εταιρείες εμπορίας στο Παρατηρητήριο Τιμών βάσει της ΚΥΑ 978/24-10-2011.

2. γ. Συγκριτικά στοιχεία με Ε.Ε

Οι λιανικές τιμές αμόλυβδης βενζίνης με φόρους και προ φόρων στις 27 χώρες της Ε.Ε. για τις 13/11/2023 (τελευταία επίσημα στοιχεία) παρουσιάζονται συγκριτικά κατά φθίνουσα σειρά στα παρακάτω διαγράμματα:



Αναλυτικά στοιχεία για τις τιμές καυσίμων και τους φόρους στις 27 χώρες της Ε.Ε. παρουσιάζονται στην ιστοσελίδα της Ευρωπαϊκής Επιτροπής: http://ec.europa.eu/energy/observatory/oil/bulletin_en.htm

*Οι συγκρίσεις των τιμών μεταξύ των διαφόρων χωρών θα πρέπει να γίνονται με ιδιαίτερη προσοχή εξαιτίας των διαφορών στην ποιότητα των προϊόντων, στις πρακτικές μάρκετινγκ, στις δομές της αγοράς και στις καταναλωτικές συνήθειες που επικρατούν σε κάθε χώρα.

3. Πετρέλαιο Κίνησης (Biodiesel)

3. α. Διαμόρφωση τιμής

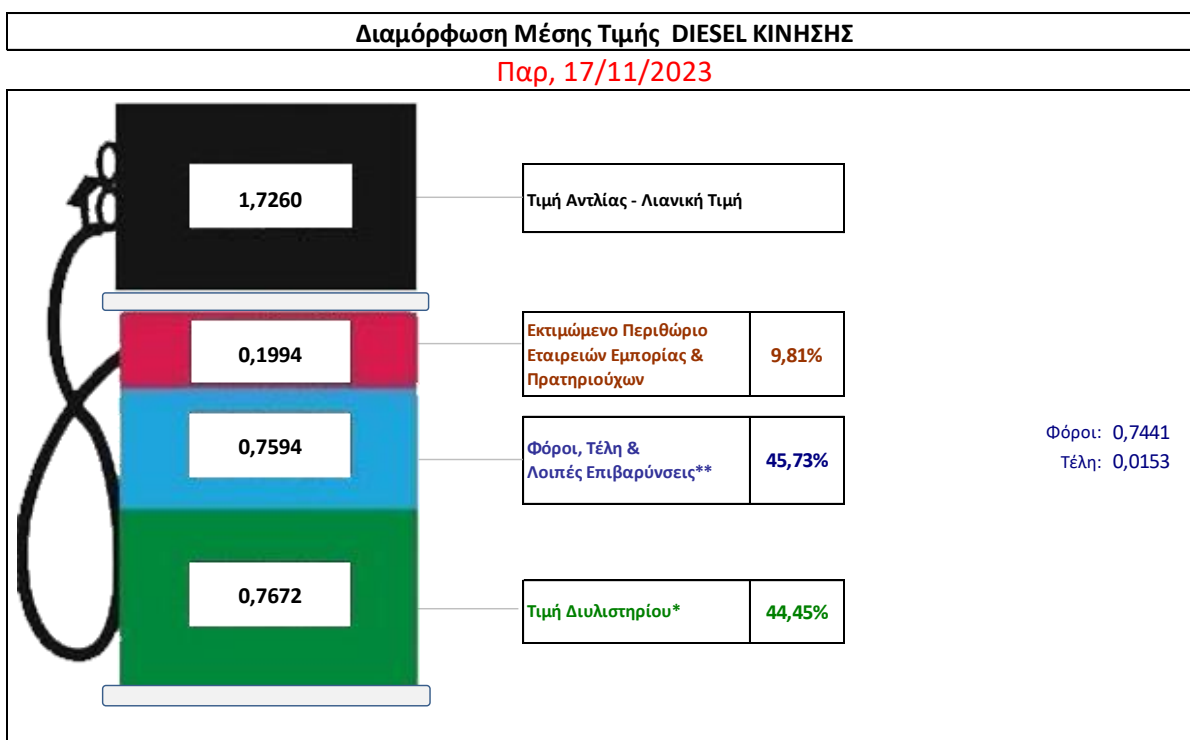
Η τιμή διυλιστηρίου του πετρελαίου κίνησης για την Πέμπτη 16/11/2023 διαμορφώθηκε στα 0,7672€ ανά λίτρο. Σε σχέση με την τιμή διυλιστηρίου της προηγούμενης εβδομάδας (09/11/2023) σημειώθηκε μείωση κατά 0,0193€ ανά λίτρο (1,93 λεπτά).

Οι φόροι, τα τέλη και οι λοιπές επιβαρύνσεις αντιστοιχούν σε 0,7594€ ανά λίτρο.

Η μέση τιμή λιανικής του πετρελαίου κίνησης για την Παρασκευή 17/11/2023 διαμορφώθηκε στα 1,7260€ ανά λίτρο. Σε σχέση με την τιμή της προηγούμενης εβδομάδας (10/11/2023) σημειώθηκε μείωση κατά 0,035€ ανά λίτρο (3,5 λεπτά).

Το εκτιμώμενο περιθώριο των πρατηριούχων και των εταιρειών εμπορίας υπολογίζεται κατά μέσο όρο στα 0,1994€ ανά λίτρο (19,94 λεπτά).

Η τελική τιμή λιανικής διαμορφώνεται από την τιμή διυλιστηρίου κατά 44,45 %, από τους φόρους σταθερούς και μεταβλητούς) κατά 45,73%, και από τα εκτιμώμενα περιθώρια των εταιρειών εμπορίας, των μεταφορέων υγρών καυσίμων και των πρατηρίων κατά 9,81% (βλ. παρακάτω πίνακα).



* Τιμή διυλιστηρίου	0,7672
-Τιμή διυλιστηρίου προηγούμενης ημέρας (Μέση Σταθμική Τιμή εκ των δύο εταιρειών διύλισης)	
-Στην τιμή διυλιστηρίου περιλαμβάνονται οι ειδικές υπηρεσίες (φορτωτικά)	
** Τέλη	0,0153
-Ανταποδοτικό τέλος ΠΑΕ: 0,22 € ανά χίλια λίτρα. (Απόφαση 147/2015 - ΦΕΚ 888/Β/19-05-2015)	0,0002
-Εισφορά «Ειδικού Λογαριασμού Πετρελαιοειδών»: 1,2% επί της τιμής διυλιστηρίου. (Ν. 3335/2005 - ΦΕΚ 95/Α/20-4-2005)	0,0092
-Ειδικό τέλος Δικαιωμάτων Εκτέλεσης Τελωνειακών Εργασιών (ΔΕΤΕ): 0,5% της αξίας του αθροίσματος της τιμής εκ διυλιστηρίου και του ΕΦΚ. (Ν. 2093/92 - ΦΕΚ 181/Α/25-11-92)	0,0059
** Φόροι	0,7441
-Ειδικός Φόρος Κατανάλωσης (ΕΦΚ): για το πετρέλαιο κίνησης - 410 € ανά κυβικό μέτρο ή 0,41 € ανά λίτρο. (Ν. 4389/2016 - ΦΕΚ Α' 94)	0,4100
-Φόρος Προστιθέμενης Αξίας (ΦΠΑ): 24% επί του συνόλου της τιμής διυλιστηρίου των μικτών ονομαστικών περιθωρίων κέρδους και των παραπάνω φορολογικών επιβαρύνσεων. (Ν. 2859/2000 όπως τροποποιήθηκε και ισχύει με το Ν. 4389/2016 (ΦΕΚ Α' 94)	0,3341

3. β. Χονδρική Τιμή Πώλησης

Αναλυτικά, οι μέσες κατώτατες και ανώτατες τιμές χονδρικής, καθώς και η διάμεσος τιμή ανά νομό παρουσιάζονται στον επόμενο πίνακα:

Τιμές Χονδρικής Πώλησης Πετρελαίου Κίνησης ανά Νομό

Παρασκευή, 17 Νοεμβρίου 2023

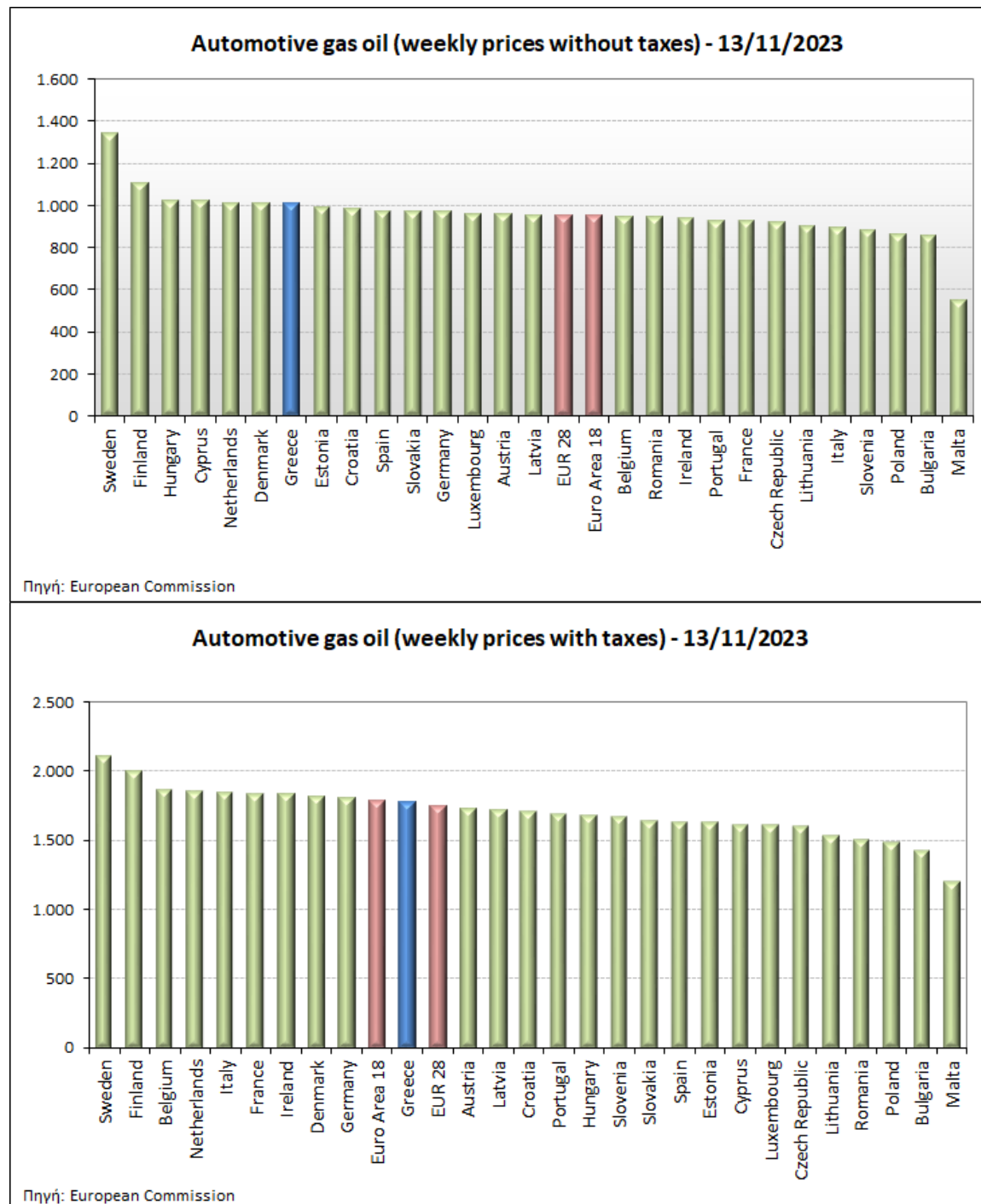
ΝΟΜΟΣ	ΜΕΣΗ ΚΑΤΩΤΑΤΗ ΜΕ ΦΠΑ	ΜΕΣΗ ΑΝΩΤΑΤΗ ΜΕ ΦΠΑ	ΔΙΑΜΕΣΟΣ ΤΙΜΗ
ΝΟΜΟΣ ΑΙΤΩΛΙΑΣ ΚΑΙ ΑΚΑΡΝΑΝΙΑΣ	1,533	1,585	1,559
ΝΟΜΟΣ ΑΡΓΟΛΙΔΟΣ	1,558	1,594	1,576
ΝΟΜΟΣ ΑΡΚΑΔΙΑΣ	1,536	1,557	1,547
ΝΟΜΟΣ ΑΡΤΗΣ	1,538	1,564	1,551
ΝΟΜΟΣ ΑΤΤΙΚΗΣ	1,514	1,574	1,544
ΝΟΜΟΣ ΑΧΑΪΑΣ	1,530	1,555	1,542
ΝΟΜΟΣ ΒΟΙΩΤΙΑΣ	1,495	1,593	1,544
ΝΟΜΟΣ ΓΡΕΒΕΝΩΝ	1,553	1,560	1,556
ΝΟΜΟΣ ΔΡΑΜΑΣ	1,539	1,524	1,531
ΝΟΜΟΣ ΔΩΔΕΚΑΝΗΣΟΥ	1,592	1,661	1,626
ΝΟΜΟΣ ΕΒΡΟΥ	1,545	1,596	1,570
ΝΟΜΟΣ ΕΥΒΟΙΑΣ	1,536	1,591	1,563
ΝΟΜΟΣ ΕΥΡΥΤΑΝΙΑΣ	1,552	1,572	1,562
ΝΟΜΟΣ ΖΑΚΥΝΘΟΥ	1,535	1,577	1,556
ΝΟΜΟΣ ΗΛΕΙΑΣ	1,489	1,624	1,556
ΝΟΜΟΣ ΗΜΑΘΙΑΣ	1,495	1,516	1,506
ΝΟΜΟΣ ΗΡΑΚΛΕΙΟΥ	1,539	1,604	1,572
ΝΟΜΟΣ ΘΕΣΠΡΩΤΙΑΣ	1,546	1,555	1,550
ΝΟΜΟΣ ΘΕΣΣΑΛΟΝΙΚΗΣ	1,519	1,546	1,533
ΝΟΜΟΣ ΙΩΑΝΝΙΝΩΝ	1,537	1,574	1,556
ΝΟΜΟΣ ΚΑΒΑΛΑΣ	1,544	1,534	1,539
ΝΟΜΟΣ ΚΑΡΔΙΤΣΗΣ	1,506	1,531	1,519
ΝΟΜΟΣ ΚΑΣΤΟΡΙΑΣ	1,524	1,589	1,556
ΝΟΜΟΣ ΚΕΡΚΥΡΑΣ	1,559	1,572	1,565
ΝΟΜΟΣ ΚΕΦΑΛΛΗΝΙΑΣ	1,571	1,602	1,586
ΝΟΜΟΣ ΚΙΛΚΙΣ	1,493	1,515	1,504
ΝΟΜΟΣ ΚΟΖΑΝΗΣ	1,504	1,527	1,515
ΝΟΜΟΣ ΚΟΡΙΝΘΙΑΣ	1,563	1,611	1,587
ΝΟΜΟΣ ΚΥΚΛΑΔΩΝ	1,617	1,688	1,652
ΝΟΜΟΣ ΛΑΚΩΝΙΑΣ	1,522	1,580	1,551
ΝΟΜΟΣ ΛΑΡΙΣΗΣ	1,505	1,539	1,522
ΝΟΜΟΣ ΛΑΣΙΘΙΟΥ	1,583	1,596	1,590
ΝΟΜΟΣ ΛΕΣΒΟΥ	1,513	1,557	1,535
ΝΟΜΟΣ ΛΕΥΚΑΔΟΣ	1,549	1,579	1,564
ΝΟΜΟΣ ΜΑΓΝΗΣΙΑΣ	1,532	1,592	1,562
ΝΟΜΟΣ ΜΕΣΣΗΝΙΑΣ	1,503	1,597	1,550
ΝΟΜΟΣ ΞΑΝΘΗΣ	1,531	1,551	1,541
ΝΟΜΟΣ ΠΕΛΛΗΣ	1,510	1,530	1,520
ΝΟΜΟΣ ΠΙΕΡΙΑΣ	1,531	1,545	1,538
ΝΟΜΟΣ ΠΡΕΒΕΖΗΣ	1,560	1,569	1,565
ΝΟΜΟΣ ΡΕΘΥΜΝΗΣ	1,593	1,599	1,596
ΝΟΜΟΣ ΡΟΔΟΠΗΣ	1,540	1,565	1,552
ΝΟΜΟΣ ΣΑΜΟΥ	1,524	1,613	1,568
ΝΟΜΟΣ ΣΕΡΡΩΝ	1,519	1,524	1,521
ΝΟΜΟΣ ΤΡΙΚΑΛΩΝ	1,544	1,522	1,533
ΝΟΜΟΣ ΦΘΙΩΤΙΔΟΣ	1,507	1,566	1,536
ΝΟΜΟΣ ΦΛΩΡΙΝΗΣ	1,507	1,515	1,511
ΝΟΜΟΣ ΦΩΚΙΔΟΣ	1,568	1,570	1,569
ΝΟΜΟΣ ΧΑΛΚΙΔΙΚΗΣ	1,540	1,528	1,534
ΝΟΜΟΣ ΧΑΝΙΩΝ	1,541	1,598	1,569
ΝΟΜΟΣ ΧΙΟΥ	1,507	1,536	1,521
ΣΤΑΘΜΙΣΜΕΝΟΣ Μ.Ο.*	1,527	1,568	1,548

* Μέσοι όροι ελάχιστων και μέγιστων τιμών χονδρικής όπως υποβάλλονται από τις εταιρείες εμπορίας στο Παρατηρητήριο Τιμών βάσει της ΚΥΑ 978/24-10-2011.

Η στάθμιση γίνεται βάσει των όγκων πωλήσεων έτους 2019 ανά τύπο καυσίμου και ανά νομό.

3. γ. Συγκριτικά στοιχεία με Ε.Ε.

Οι λιανικές τιμές πετρελαίου κίνησης με φόρους και προ φόρων στις 27 χώρες της Ε.Ε. για τις 13/11/2023 (τελευταία επίσημα στοιχεία) παρουσιάζονται συγκριτικά κατά φθίνουσα σειρά τα παρακάτω διαγράμματα:



Αναλυτικά στοιχεία για τις τιμές καυσίμων και τους φόρους στις 27 χώρες της Ε.Ε. παρουσιάζονται στην ιστοσελίδα της Ευρωπαϊκής Επιτροπής: http://ec.europa.eu/energy/observatory/oil/bulletin_en.htm

*Οι συγκρίσεις των τιμών μεταξύ των διαφόρων χωρών θα πρέπει να γίνονται με ιδιαίτερη προσοχή εξαιτίας των διαφορών στην ποιότητα των προϊόντων, στις πρακτικές μάρκετινγκ, στις δομές της αγοράς και στις καταναλωτικές συνήθειες που επικρατούν σε κάθε χώρα.

4. Πετρέλαιο Θέρμανσης (Κατ' οίκον)

4. α. Διαμόρφωση τιμής

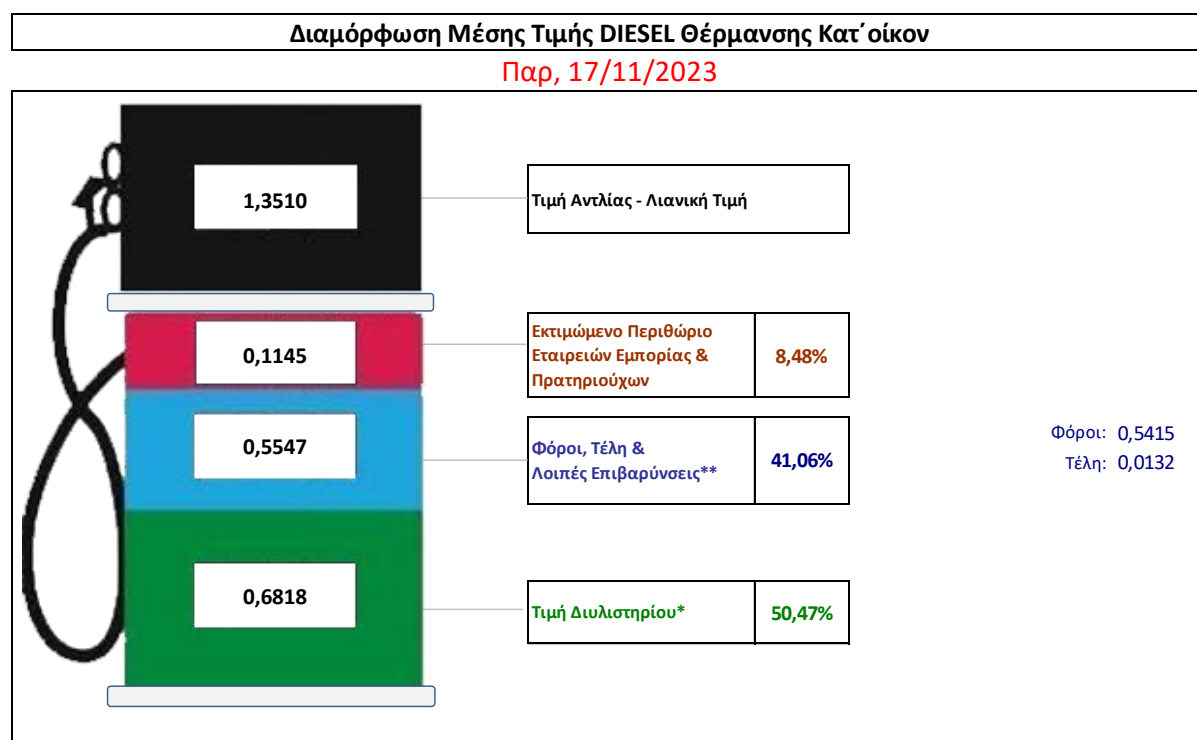
Η τιμή διωλιστηρίου του πετρελαίου θέρμανσης για την Πέμπτη 16/11/2023 διαμορφώθηκε στα 0,6818 € λίτρο. Σε σχέση με την τιμή διωλιστηρίου της προηγούμενης εβδομάδας (09/11/2023) σημειώθηκε μείωση κατά 0,0231€ ανά λίτρο (2,31 λεπτά).

Οι φόροι, τα τέλη και οι λοιπές επιβαρύνσεις αντιστοιχούν σε 0,5547 € ανά λίτρο.

Η μέση τιμή λιανικής του πετρελαίου θέρμανσης (κατ' οίκον) για την Παρασκευή 17/11/2023 διαμορφώθηκε στο 1,3510 € ανά λίτρο. Σε σχέση με την τιμή της προηγούμενης εβδομάδας (10/11/2023) σημειώθηκε μείωση κατά 0,04€ ανά λίτρο (4 λεπτά).

Το εκτιμώμενο περιθώριο των πρατηριούχων και των εταιρειών εμπορίας υπολογίζεται κατά μέσο όρο στα 0,1145 ανά λίτρο (11,45 λεπτά).

Η τελική τιμή λιανικής διαμορφώνεται από την τιμή διωλιστηρίου κατά 50,47%, από τους φόρους (σταθερούς και μεταβλητούς) κατά 41,06%, και από τα εκτιμώμενα περιθώρια των εταιρειών εμπορίας, των μεταφορέων υγρών καυσίμων και των πρατηρίων κατά 8,48% (βλ. παρακάτω πίνακα).



* Τιμή διωλιστηρίου	0,6818
-Τιμή διωλιστηρίου προηγούμενης ημέρας (Μέση Σταθμική Τιμή εκ των δύο εταιρειών διύλισης)	
-Στην τιμή διωλιστηρίου περιλαμβάνονται οι ειδικές υπηρεσίες (φορτωτικά)	
** Τέλη	0,0132
-Αναταξοδοτικό τέλος ΡΑΕ: 0,22 € ανά χίλια λίτρα. (Απόφαση 147/2015 - ΦΕΚ 888/Β/19-05-2015)	0,0002
-Εισφορά «Ειδικού Λογαριασμού Πετρελαιοειδών»: 1,2% επί της τιμής διωλιστηρίου. (Ν. 3335/2005 - ΦΕΚ 95/Α/20-4-2005)	0,0082
-Ειδικό τέλος Δικαιωμάτων Εκτέλεσης Τελωνειακών Εργασιών (ΔΕΤΕ): 0,5% της αξίας του αθροίσματος της τιμής εκ διωλιστηρίου και του ΕΦΚ. (Ν. 2093/92 - ΦΕΚ 181/Α/25-11-92)	0,0048
** Φόροι	0,5415
-Ειδικός Φόρος Κατανάλωσης (ΕΦΚ): για το πετρέλαιο θέρμανσης - 280 € ανά κυβικό μέτρο ή 0,280 € ανά λίτρο. (Ν. 4389/2016 (ΦΕΚ Α' 94)	0,2800
-Φόρος Προστιθέμενης Αξίας (ΦΠΑ): 24% επί του συνόλου της τιμής διωλιστηρίου των μικτών ονομαστικών περιθωρίων κέρδους και των παραπάνω φορολογικών επιβαρύνσεων. (Ν. 2859/2000 όπως τροποποιήθηκε και ισχύει με το Ν. 4389/2016 (ΦΕΚ Α' 94)	0,2615

4. β. Χονδρική Τιμή Πώλησης

Αναλυτικά, οι μέσες κατώτατες και ανώτατες τιμές χονδρικής, καθώς και η διάμεσος τιμή ανά νομό παρουσιάζονται στον επόμενο πίνακα:

Μέσες Τιμές Χονδρικής Πώλησης Πετρελαίου Θέρμανσης (κατ' οίκον) ανά Νομό

Παρασκευή, 17 Νοεμβρίου 2023

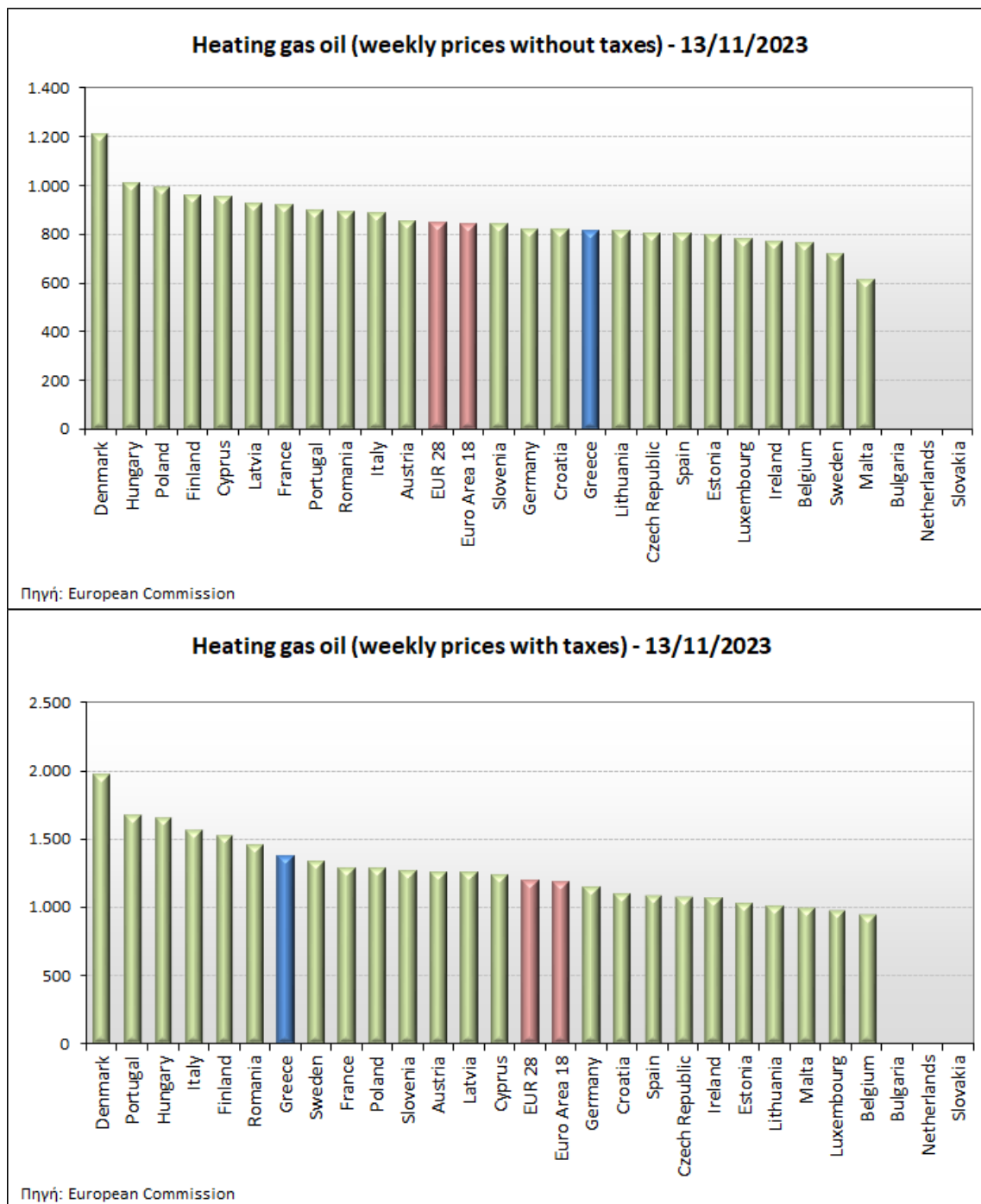
ΝΟΜΟΣ	ΜΕΣΗ ΚΑΤΩΤΑΤΗ ΜΕ ΦΠΑ	ΜΕΣΗ ΑΝΩΤΑΤΗ ΜΕ ΦΠΑ	ΔΙΑΜΕΣΟΣ ΤΙΜΗ
ΝΟΜΟΣ ΑΙΤΩΛΙΑΣ ΚΑΙ ΑΚΑΡΝΑΝΙΑΣ	1,234	1,264	1,249
ΝΟΜΟΣ ΑΡΓΟΛΙΔΟΣ	1,239	1,276	1,258
ΝΟΜΟΣ ΑΡΚΑΔΙΑΣ	1,284	1,251	1,268
ΝΟΜΟΣ ΑΡΤΗΣ	1,236	1,253	1,244
ΝΟΜΟΣ ΑΤΤΙΚΗΣ	1,262	1,264	1,263
ΝΟΜΟΣ ΑΧΑΪΑΣ	1,229	1,253	1,241
ΝΟΜΟΣ ΒΟΙΩΤΙΑΣ	1,264	1,253	1,258
ΝΟΜΟΣ ΓΡΕΒΕΝΩΝ	1,244	1,254	1,249
ΝΟΜΟΣ ΔΡΑΜΑΣ	1,241	1,253	1,247
ΝΟΜΟΣ ΔΩΔΕΚΑΝΗΣΟΥ	1,308	1,329	1,318
ΝΟΜΟΣ ΕΒΡΟΥ	1,238	1,263	1,251
ΝΟΜΟΣ ΕΥΒΟΙΑΣ	1,227	1,258	1,243
ΝΟΜΟΣ ΕΥΡΥΤΑΝΙΑΣ	1,248	1,255	1,251
ΝΟΜΟΣ ΖΑΚΥΝΘΟΥ	1,237	1,260	1,248
ΝΟΜΟΣ ΗΛΕΙΑΣ	1,281	1,298	1,290
ΝΟΜΟΣ ΗΜΑΘΙΑΣ	1,222	1,237	1,229
ΝΟΜΟΣ ΗΡΑΚΛΕΙΟΥ	1,304	1,292	1,298
ΝΟΜΟΣ ΘΕΣΠΡΩΤΙΑΣ	1,243	1,262	1,253
ΝΟΜΟΣ ΘΕΣΣΑΛΟΝΙΚΗΣ	1,260	1,248	1,254
ΝΟΜΟΣ ΙΩΑΝΝΙΝΩΝ	1,230	1,266	1,248
ΝΟΜΟΣ ΚΑΒΑΛΑΣ	1,239	1,260	1,249
ΝΟΜΟΣ ΚΑΡΔΙΤΣΗΣ	1,268	1,253	1,261
ΝΟΜΟΣ ΚΑΣΤΟΡΙΑΣ	1,215	1,251	1,233
ΝΟΜΟΣ ΚΕΡΚΥΡΑΣ	1,259	1,303	1,281
ΝΟΜΟΣ ΚΕΦΑΛΛΗΝΙΑΣ	1,262	1,270	1,266
ΝΟΜΟΣ ΚΙΛΚΙΣ	1,265	1,242	1,253
ΝΟΜΟΣ ΚΟΖΑΝΗΣ	1,261	1,247	1,254
ΝΟΜΟΣ ΚΟΡΙΝΘΙΑΣ	1,243	1,269	1,256
ΝΟΜΟΣ ΚΥΚΛΑΔΩΝ	1,294	1,352	1,323
ΝΟΜΟΣ ΛΑΚΩΝΙΑΣ	1,259	1,279	1,269
ΝΟΜΟΣ ΛΑΡΙΣΗΣ	1,271	1,259	1,265
ΝΟΜΟΣ ΛΑΣΙΘΙΟΥ	1,276	1,296	1,286
ΝΟΜΟΣ ΛΕΣΒΟΥ	1,225	1,263	1,244
ΝΟΜΟΣ ΛΕΥΚΑΔΟΣ	1,247	1,265	1,256
ΝΟΜΟΣ ΜΑΓΝΗΣΙΑΣ	1,224	1,299	1,261
ΝΟΜΟΣ ΜΕΣΣΗΝΙΑΣ	1,218	1,282	1,250
ΝΟΜΟΣ ΞΑΝΘΗΣ	1,226	1,243	1,235
ΝΟΜΟΣ ΠΕΛΛΗΣ	1,255	1,241	1,248
ΝΟΜΟΣ ΠΙΕΡΙΑΣ	1,226	1,261	1,243
ΝΟΜΟΣ ΠΡΕΒΕΖΗΣ	1,248	1,257	1,253
ΝΟΜΟΣ ΡΕΘΥΜΝΗΣ	1,278	1,291	1,284
ΝΟΜΟΣ ΡΟΔΟΠΗΣ	1,233	1,250	1,241
ΝΟΜΟΣ ΣΑΜΟΥ	1,222	1,282	1,252
ΝΟΜΟΣ ΣΕΡΡΩΝ	1,262	1,243	1,253
ΝΟΜΟΣ ΤΡΙΚΑΛΩΝ	1,236	1,254	1,245
ΝΟΜΟΣ ΦΘΙΩΤΙΔΟΣ	1,285	1,249	1,267
ΝΟΜΟΣ ΦΛΩΡΙΝΗΣ	1,297	1,261	1,279
ΝΟΜΟΣ ΦΩΚΙΔΟΣ	1,254	1,265	1,260
ΝΟΜΟΣ ΧΑΛΚΙΔΙΚΗΣ	1,233	1,250	1,241
ΝΟΜΟΣ ΧΑΝΙΩΝ	1,319	1,281	1,300
ΝΟΜΟΣ ΧΙΟΥ	1,211	1,235	1,223
ΣΤΑΘΜΙΣΜΕΝΟΣ Μ.Ο.	1,254	1,261	1,257

* Μέσοι όροι ελάχιστων και μέγιστων τιμών χονδρικής όπως υποβάλλονται από τις εταιρείες εμπορίας στο Παρατηρητήριο Τιμών βάσει της ΚΥΑ 978/24-10-2011.

** Η στάθμιση γίνεται βάσει των όγκων πωλήσεων ανά τύπο καυσίμου ανά νομό.

4. γ. Συγκριτικά στοιχεία με Ε.Ε.

Οι λιανικές τιμές Πετρελαίου Θέρμανσης με φόρους και προ φόρων στις 27 χώρες της Ε.Ε. για τις 13/11/2023 (τελευταία επίσημα στοιχεία) παρουσιάζονται συγκριτικά κατά φθίνουσα σειρά στα παρακάτω διαγράμματα:



[ΘΕΣΗ ΑΚΡΙΒΟΥΣ ΑΝΤΙΓΡΑΦΟΥ]

Ο ΠΡΟΪΣΤΑΜΕΝΟΣ ΔΙΕΥΘΥΝΣΗΣ

ΠΕΡΙΣΤΕΡΗΣ ΣΠΥΡΙΔΩΝ