



ΓΕΝΙΚΗ ΓΡΑΜΜΑΤΕΙΑ ΕΜΠΟΡΙΟΥ & ΠΡΟΣΤΑΣΙΑΣ
ΚΑΤΑΝΑΛΩΤΗ
ΓΕΝΙΚΗ ΔΙΕΥΘΥΝΣΗ ΑΓΟΡΑΣ
ΔΙΕΥΘΥΝΣΗ ΕΛΕΓΧΩΝ & ΠΑΡΑΤΗΡΗΤΗΡΙΩΝ
ΤΜΗΜΑ ΠΑΡΑΤΗΡΗΤΗΡΙΩΝ ΤΙΜΩΝ

Αναρτητέο στο διαδίκτυο

Αθήνα : 21-08-2018

Αρ. Πρωτ.: 87946

ΕΒΔΟΜΑΔΙΑΙΟ ΔΕΛΤΙΟ ΕΠΙΣΚΟΠΗΣΗΣ ΤΙΜΩΝ ΚΑΥΣΙΜΩΝ

Παρασκευή, 17 ΑΥΓΟΥΣΤΟΥ 2018

1. Τιμές Παρατηρητηρίου Υγρών Καυσίμων

Οι λιανικές τιμές των υγρών καυσίμων (αμόλυβδη 95 οκτ., σούπερ αμόλυβδη 100 οκτ., σούπερ LRP, πετρέλαιο κίνησης και υγραέριο κίνησης) αναρτώνται αναλυτικά στην ιστοσελίδα του Παρατηρητηρίου Τιμών Υγρών Καυσίμων του Υπουργείου Οικονομίας και Ανάπτυξης www.fuelprices.gr, όπου παρουσιάζονται καθημερινά οι μέσες τιμές σε όλους τους Νομούς της χώρας.

Μέσες τιμές λιανικής πώλησης καυσίμων για όλη την Ελλάδα

Παρασκευή, 17 ΑΥΓΟΥΣΤΟΥ 2018

Προϊόν	Μέση Τιμή
Αμόλυβδη 95 οκτ.	1,644
Αμόλυβδη 100 οκτ.	1,837
Super	1,731
Diesel Κίνησης	1,415
Υγραέριο κίνησης (Autogas)	0,834

* Η μέση τιμή πανελλαδικά υπολογίζεται από τον σταθμισμένο μέσο όρο με βάση τους όγκους πωλήσεων έτους 2017 ανά τύπο καυσίμου ανά νομό.

** Δεν καταγράφεται κατανάλωση στο πετρέλαιο θέρμανσης για τη χρονική περίοδο 30/4 έως 15/10 κάθε έτους.

Στον παρακάτω πίνακα παρουσιάζονται οι μέσες τιμές λιανικής των υγρών καυσίμων ανά Νομό

Μέσες τιμές λιανικής πώλησης καυσίμων ανά νομό

Παρασκευή 17 ΑΥΓΟΥΣΤΟΥ 2018

ΝΟΜΟΣ	Αμόλυβδη 95 οκτ.	Αμόλυβδη 100 οκτ.	Super	Diesel Κίνησης	Υγραέριο κίνησης (Autogas)
ΝΟΜΟΣ ΑΤΤΙΚΗΣ	1,617	1,825	1,716	1,393	0,789
ΝΟΜΟΣ ΑΙΤΩΛΙΑΣ ΚΑΙ ΑΚΑΡΝΑΝΙΑΣ	1,658	1,864		1,423	0,868
ΝΟΜΟΣ ΑΡΓΟΛΙΔΟΣ	1,630	1,818		1,405	0,837
ΝΟΜΟΣ ΑΡΚΑΔΙΑΣ	1,660	1,834		1,433	0,853
ΝΟΜΟΣ ΑΡΤΗΣ	1,629	1,820		1,419	0,854
ΝΟΜΟΣ ΑΧΑΪΑΣ	1,636	1,839	1,782	1,422	0,855
ΝΟΜΟΣ ΒΟΙΩΤΙΑΣ	1,633	1,852	1,746	1,408	0,835
ΝΟΜΟΣ ΓΡΕΒΕΝΩΝ	1,675	1,841	1,837	1,439	0,853
ΝΟΜΟΣ ΔΡΑΜΑΣ	1,628	1,784		1,386	0,812
ΝΟΜΟΣ ΔΩΔΕΚΑΝΗΣΟΥ	1,792	1,946		1,524	0,928
ΝΟΜΟΣ ΕΒΡΟΥ	1,647	1,855		1,418	0,861
ΝΟΜΟΣ ΕΥΒΟΙΑΣ	1,647	1,837		1,423	0,835
ΝΟΜΟΣ ΕΥΡΥΤΑΝΙΑΣ	1,729	1,934		1,486	0,894
ΝΟΜΟΣ ΖΑΚΥΝΘΟΥ	1,696	1,846		1,441	0,938
ΝΟΜΟΣ ΗΛΕΙΑΣ	1,647	1,827		1,406	0,832
ΝΟΜΟΣ ΗΜΑΘΙΑΣ	1,614	1,816		1,401	0,779
ΝΟΜΟΣ ΗΡΑΚΛΕΙΟΥ	1,704	1,876		1,464	0,906
ΝΟΜΟΣ ΘΕΣΠΡΩΤΙΑΣ	1,678	1,873		1,452	0,865
ΝΟΜΟΣ ΘΕΣΣΑΛΟΝΙΚΗΣ	1,609	1,823		1,386	0,822
ΝΟΜΟΣ ΙΩΑΝΝΙΝΩΝ	1,631	1,902	1,445	1,423	0,842
ΝΟΜΟΣ ΚΑΒΑΛΑΣ	1,647	1,847		1,426	0,825
ΝΟΜΟΣ ΚΑΡΔΙΤΣΗΣ	1,636	1,849		1,407	0,809
ΝΟΜΟΣ ΚΑΣΤΟΡΙΑΣ	1,667	1,903		1,442	0,839
ΝΟΜΟΣ ΚΕΡΚΥΡΑΣ	1,693	1,891		1,460	0,987
ΝΟΜΟΣ ΚΕΦΑΛΛΗΝΙΑΣ	1,730	1,873		1,479	0,980
ΝΟΜΟΣ ΚΙΛΚΙΣ	1,646	1,840		1,413	0,854
ΝΟΜΟΣ ΚΟΖΑΝΗΣ	1,635	1,801		1,418	0,807
ΝΟΜΟΣ ΚΟΡΙΝΘΙΑΣ	1,627	1,805		1,410	0,828
ΝΟΜΟΣ ΚΥΚΛΑΔΩΝ	1,872	2,011		1,585	0,980
ΝΟΜΟΣ ΛΑΚΩΝΙΑΣ	1,655	1,833		1,424	0,823
ΝΟΜΟΣ ΛΑΡΙΣΗΣ	1,634	1,826		1,412	0,821
ΝΟΜΟΣ ΛΑΣΙΘΙΟΥ	1,715	1,892	1,945	1,461	0,922
ΝΟΜΟΣ ΛΕΣΒΟΥ	1,704	1,894		1,465	0,949
ΝΟΜΟΣ ΛΕΥΚΑΔΟΣ	1,684	1,800	1,750	1,437	0,849
ΝΟΜΟΣ ΜΑΓΝΗΣΙΑΣ	1,680	1,856		1,440	0,872
ΝΟΜΟΣ ΜΕΣΣΗΝΙΑΣ	1,660	1,841		1,410	0,876
ΝΟΜΟΣ ΞΑΝΘΗΣ	1,605	1,838		1,391	0,756
ΝΟΜΟΣ ΠΕΛΛΗΣ	1,634	1,808		1,400	0,817
ΝΟΜΟΣ ΠΙΕΡΙΑΣ	1,635	1,806		1,400	0,828
ΝΟΜΟΣ ΠΡΕΒΕΖΗΣ	1,631	1,802		1,411	0,814
ΝΟΜΟΣ ΡΕΘΥΜΝΗΣ	1,708	1,890		1,461	0,919
ΝΟΜΟΣ ΡΟΔΟΠΗΣ	1,645	1,831		1,412	0,849
ΝΟΜΟΣ ΣΑΜΟΥ	1,804	1,922		1,529	0,957
ΝΟΜΟΣ ΣΕΡΡΩΝ	1,625	1,773		1,388	0,861
ΝΟΜΟΣ ΤΡΙΚΑΛΩΝ	1,649	1,821		1,413	0,828
ΝΟΜΟΣ ΦΘΙΩΤΙΔΟΣ	1,642	1,862	1,734	1,414	0,850
ΝΟΜΟΣ ΦΛΩΡΙΝΗΣ	1,629	1,802		1,433	0,839
ΝΟΜΟΣ ΦΩΚΙΔΟΣ	1,681	1,884		1,466	0,889
ΝΟΜΟΣ ΧΑΛΚΙΔΙΚΗΣ	1,664	1,833		1,426	0,848
ΝΟΜΟΣ ΧΑΝΙΩΝ	1,685	1,890		1,459	0,890
ΝΟΜΟΣ ΧΙΟΥ	1,697	1,888		1,446	1,059

2.Απλή Αμόλυβδη Βενζίνη 95 οκτανίων

2. α. Διαμόρφωση τιμής

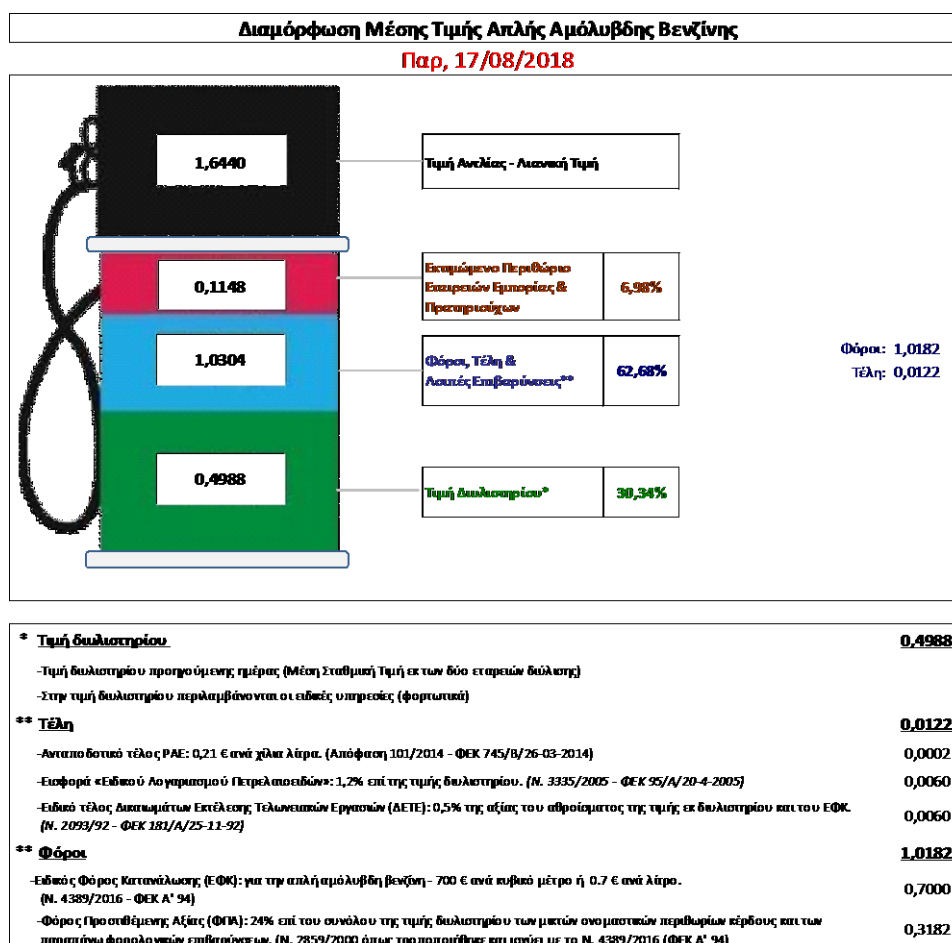
Η τιμή διυλιστηρίου της απλής αμόλυβδης βενζίνης 95 οκτανίων για την Πέμπτη 16/08/2018 διαμορφώθηκε στα 0,4988 € ανά λίτρο. Σε σχέση με την τιμή διυλιστηρίου της προηγούμενης εβδομάδας (09/08/2018) σημειώθηκε μείωση κατά 0,0046€ ανά λίτρο (0,46λεπτά).

Οι φόροι, τα τέλη και οι λοιπές επιβαρύνσεις αντιστοιχούν σε 1,0304 € ανά λίτρο.

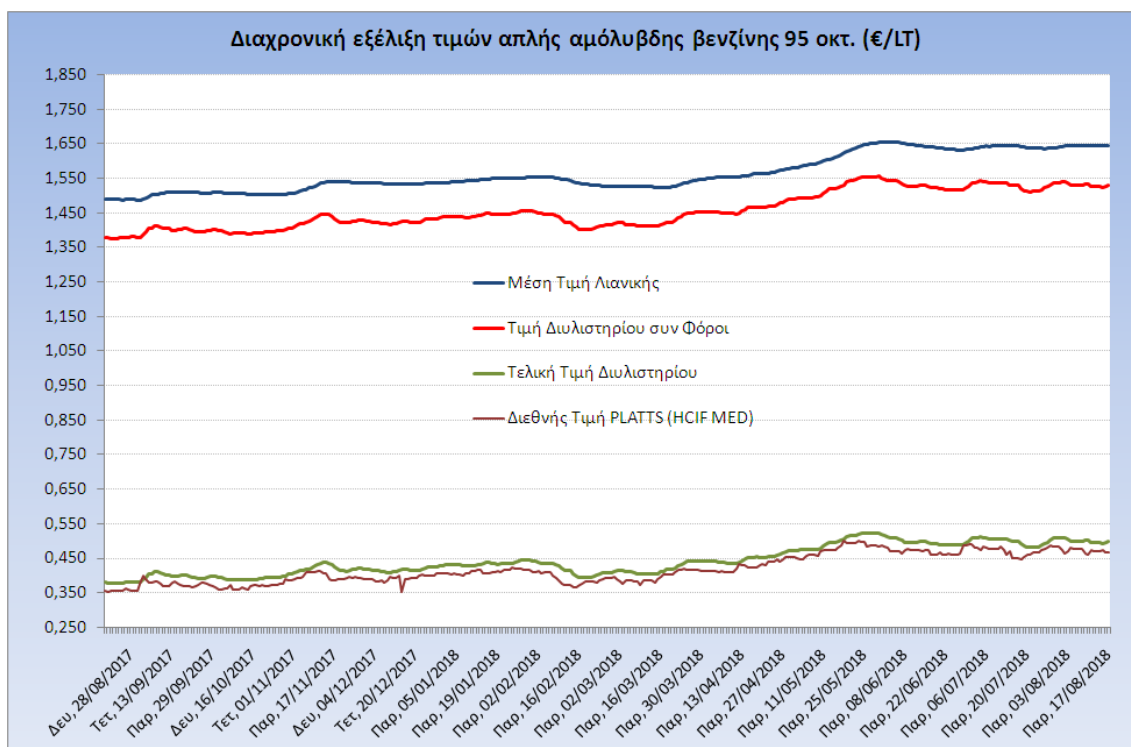
Η μέση τιμή λιανικής της απλής αμόλυβδης βενζίνης 95 οκτανίων για την Παρασκευή 17/08/2018 διαμορφώθηκε στα 1,6440 € ανά λίτρο. Σε σχέση με την τιμή της προηγούμενης εβδομάδας (10/08/2018) δεν σημειώθηκε καμία μεταβολή.

Το εκτιμώμενο περιθώριο των πρατηριούχων και των εταιρειών εμπορίας υπολογίζεται κατά μέσο όρο στα 0,1148 ανά λίτρο (11,48 λεπτά).

Η τελική τιμή λιανικής διαμορφώνεται από την τιμή διυλιστηρίου κατά 30,34 %, από τους φόρους (σταθερούς και μεταβλητούς) κατά 62,68%, και από τα εκτιμώμενα περιθώρια των εταιρειών εμπορίας, των μεταφορέων υγρών καυσίμων και των πρατηρίων κατά 6,98 % (βλ. παρακάτω πίνακα).



Η εξέλιξη των διεθνών τιμών Platts (HCIF/MED), των τιμών διυλιστηρίου και των τιμών λιανικής της απλής αμόλυβδης βενζίνης 95 οκτ., καθώς και των αντίστοιχων ενδεικτικών περιθωρίων εμπορίας για το διάστημα των τελευταίων 12 μηνών παρουσιάζονται στο ακόλουθο διάγραμμα:



2. β. Χονδρική Τιμή Πώλησης

Αναλυτικά, οι μέσες κατώτατες και ανώτατες τιμές χονδρικής, καθώς και η διάμεσος τιμή ανά νομό παρουσιάζονται στον επόμενο πίνακα:

Τιμές Χονδρικής Πώλησης Απλής Αμόλυβδης Βενζίνης ανά Νομό Παρασκευή, 17 ΑΥΓΟΥΣΤΟΥ 2018

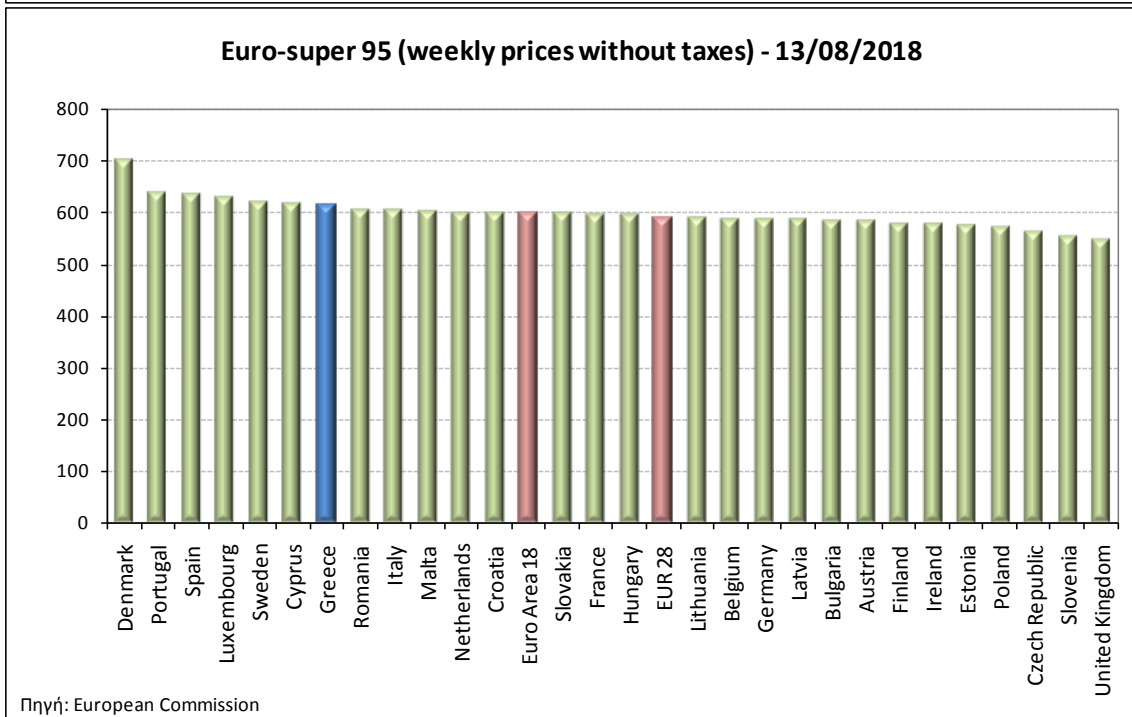
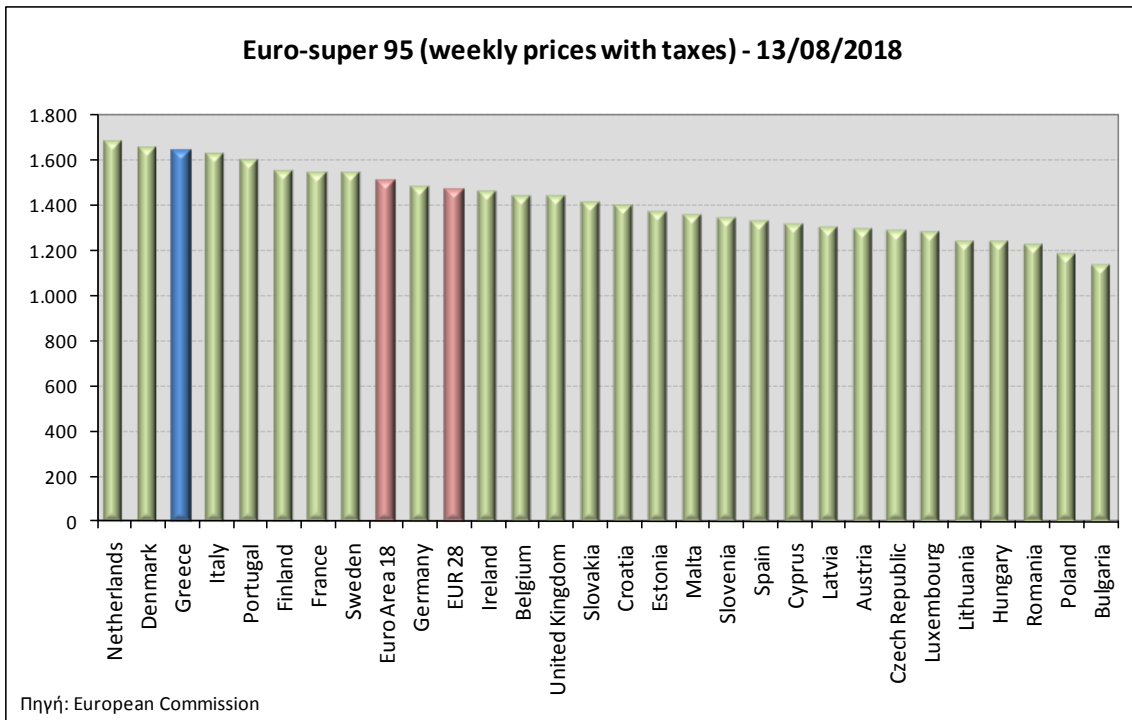
ΝΟΜΟΣ	ΜΕΣΗ ΚΑΤΩΤΑΤΗ ΜΕ ΦΠΑ	ΜΕΣΗ ΑΝΩΤΑΤΗ ΜΕ ΦΠΑ	ΔΙΑΜΕΣΟΣ ΤΙΜΗ
ΝΟΜΟΣ ΑΙΤΩΛΙΑΣ ΚΑΙ ΑΚΑΡΝΑΝΙΑΣ	1,519	1,574	1,547
ΝΟΜΟΣ ΑΡΓΟΛΙΔΟΣ	1,527	1,562	1,545
ΝΟΜΟΣ ΑΡΚΑΔΙΑΣ	1,513	1,563	1,538
ΝΟΜΟΣ ΑΡΤΗΣ	1,519	1,565	1,542
ΝΟΜΟΣ ΑΤΤΙΚΗΣ	1,507	1,606	1,557
ΝΟΜΟΣ ΑΧΑΪΑΣ	1,516	1,567	1,541
ΝΟΜΟΣ ΒΟΙΩΤΙΑΣ	1,518	1,562	1,540
ΝΟΜΟΣ ΓΡΕΒΕΝΩΝ	1,538	1,555	1,547
ΝΟΜΟΣ ΔΡΑΜΑΣ	1,526	1,559	1,543
ΝΟΜΟΣ ΔΩΔΕΚΑΝΗΣΟΥ	1,558	1,665	1,611
ΝΟΜΟΣ ΕΒΡΟΥ	1,523	1,570	1,547
ΝΟΜΟΣ ΕΥΒΟΙΑΣ	1,526	1,589	1,558
ΝΟΜΟΣ ΕΥΡΥΤΑΝΙΑΣ	1,585	1,589	1,587
ΝΟΜΟΣ ΖΑΚΥΝΘΟΥ	1,524	1,565	1,545

ΝΟΜΟΣ	ΜΕΣΗ ΚΑΤΩΤΑΤΗ ΜΕ ΦΠΑ	ΜΕΣΗ ΑΝΩΤΑΤΗ ΜΕ ΦΠΑ	ΔΙΑΜΕΣΟΣ ΤΙΜΗ
ΝΟΜΟΣ ΗΛΕΙΑΣ	1,538	1,578	1,558
ΝΟΜΟΣ ΗΜΑΘΙΑΣ	1,515	1,558	1,537
ΝΟΜΟΣ ΗΡΑΚΛΕΙΟΥ	1,551	1,617	1,584
ΝΟΜΟΣ ΘΕΣΣΠΡΩΤΙΑΣ	1,521	1,573	1,547
ΝΟΜΟΣ ΘΕΣΣΑΛΟΝΙΚΗΣ	1,514	1,555	1,535
ΝΟΜΟΣ ΙΩΑΝΝΙΝΩΝ	1,512	1,561	1,536
ΝΟΜΟΣ ΚΑΒΑΛΑΣ	1,518	1,565	1,542
ΝΟΜΟΣ ΚΑΡΔΙΤΣΗΣ	1,526	1,585	1,555
ΝΟΜΟΣ ΚΑΣΤΟΡΙΑΣ	1,529	1,574	1,552
ΝΟΜΟΣ ΚΕΡΚΥΡΑΣ	1,538	1,598	1,568
ΝΟΜΟΣ ΚΕΦΑΛΛΗΝΙΑΣ	1,545	1,624	1,584
ΝΟΜΟΣ ΚΙΛΚΙΣ	1,528	1,547	1,537
ΝΟΜΟΣ ΚΟΖΑΝΗΣ	1,521	1,566	1,544
ΝΟΜΟΣ ΚΟΡΙΝΘΙΑΣ	1,523	1,582	1,553
ΝΟΜΟΣ ΚΥΚΛΑΔΩΝ	1,619	1,749	1,684
ΝΟΜΟΣ ΛΑΚΩΝΙΑΣ	1,531	1,577	1,554
ΝΟΜΟΣ ΛΑΡΙΣΗΣ	1,518	1,564	1,541
ΝΟΜΟΣ ΛΑΣΙΘΙΟΥ	1,580	1,624	1,602
ΝΟΜΟΣ ΛΕΣΒΟΥ	1,514	1,596	1,555
ΝΟΜΟΣ ΛΕΥΚΑΔΟΣ	1,526	1,573	1,549
ΝΟΜΟΣ ΜΑΓΝΗΣΙΑΣ	1,512	1,636	1,574
ΝΟΜΟΣ ΜΕΣΣΗΝΙΑΣ	1,527	1,619	1,573
ΝΟΜΟΣ ΞΑΝΘΗΣ	1,520	1,568	1,544
ΝΟΜΟΣ ΠΕΛΛΗΣ	1,523	1,566	1,544
ΝΟΜΟΣ ΠΙΕΡΙΑΣ	1,524	1,564	1,544
ΝΟΜΟΣ ΠΡΕΒΕΖΗΣ	1,533	1,564	1,548
ΝΟΜΟΣ ΡΕΘΥΜΝΗΣ	1,574	1,628	1,601
ΝΟΜΟΣ ΡΟΔΟΠΗΣ	1,523	1,570	1,547
ΝΟΜΟΣ ΣΑΜΟΥ	1,534	1,682	1,608
ΝΟΜΟΣ ΣΕΡΡΩΝ	1,518	1,560	1,539
ΝΟΜΟΣ ΤΡΙΚΑΛΩΝ	1,532	1,581	1,556
ΝΟΜΟΣ ΦΘΙΩΤΙΔΟΣ	1,520	1,580	1,550
ΝΟΜΟΣ ΦΛΩΡΙΝΗΣ	1,527	1,545	1,536
ΝΟΜΟΣ ΦΩΚΙΔΟΣ	1,541	1,573	1,557
ΝΟΜΟΣ ΧΑΛΚΙΔΙΚΗΣ	1,519	1,583	1,551
ΝΟΜΟΣ ΧΑΝΙΩΝ	1,550	1,630	1,590
ΝΟΜΟΣ ΧΙΟΥ	1,475	1,577	1,526
ΣΤΑΘΜΙΣΜΕΝΟΣ Μ.Ο.*	1,521	1,594	1,557

* Μέσοι όροι ελάχιστων και μέγιστων τιμών χονδρικής όπως υποβάλλονται από τις εταιρείες εμπορίας στο Παρατηρητήριο Τιμών βάσει της ΚΥΑ 978/24-10-2011.
Η στάθμιση γίνεται βάσει των όγκων πωλήσεων έτους 2017 ανά τύπο καυσίμου και ανά νομό.

2. γ. Συγκριτικά στοιχεία με Ε.Ε.

Οι λιανικές τιμές αμόλυβδης βενζίνης με φόρους και προ φόρων στις 28 χώρες της Ε.Ε. για τις 13/08/2018 (τελευταία επίσημα στοιχεία) παρουσιάζονται συγκριτικά κατά φθίνουσα σειρά στα παρακάτω διαγράμματα:



Αναλυτικά στοιχεία για τις τιμές καυσίμων και τους φόρους στις 28 χώρες της Ε.Ε. παρουσιάζονται στην ιστοσελίδα της Ευρωπαϊκής Επιτροπής: http://ec.europa.eu/energy/observatory/oil/bulletin_en.htm

*Οι συγκρίσεις των τιμών μεταξύ των διαφόρων χωρών θα πρέπει να γίνονται με ιδιαίτερη προσοχή εξαιτίας των διαφορών στην ποιότητα των προϊόντων, στις πρακτικές μάρκετινγκ, στις δομές της αγοράς και στις καταναλωτικές συνήθειες που επικρατούν σε κάθε χώρα.

Πετρέλαιο Κίνησης (Biodiesel)

3. α. Διαμόρφωση τιμής

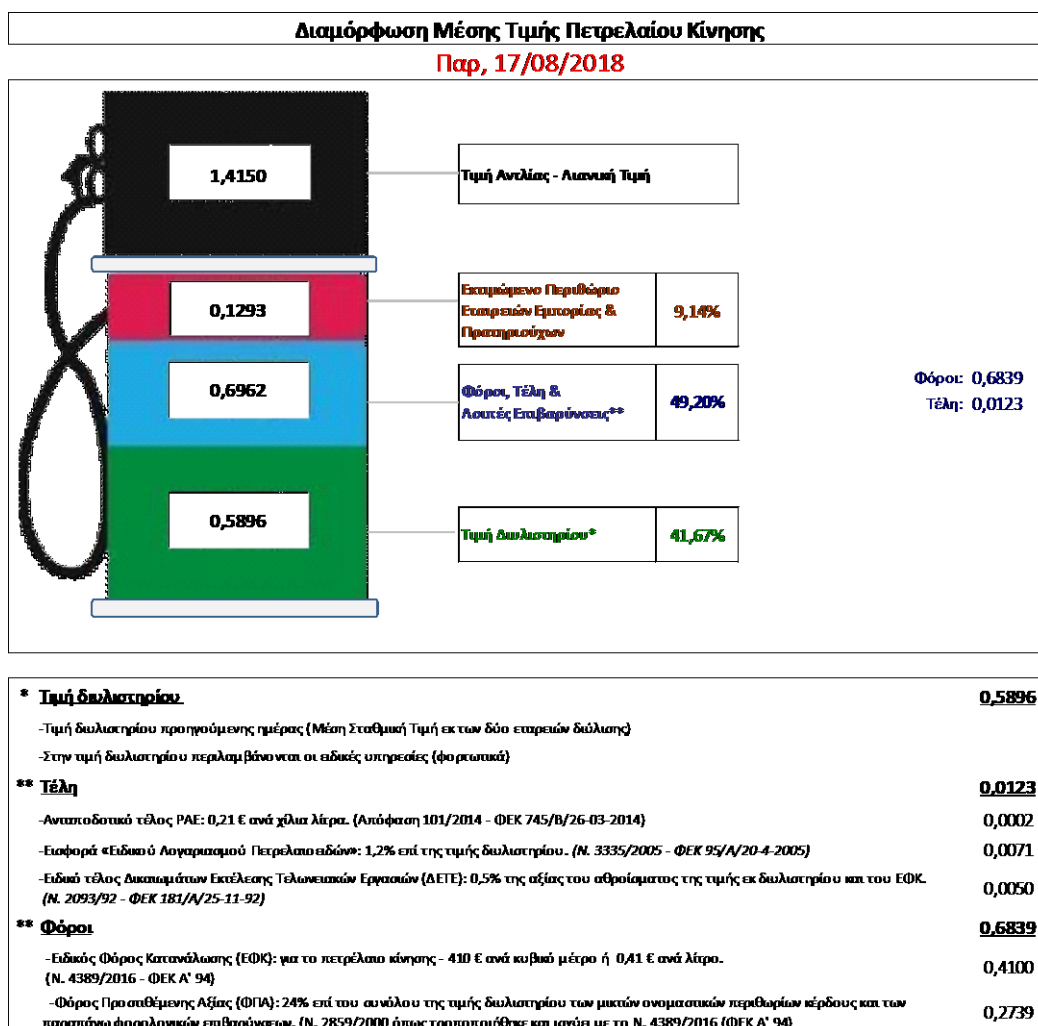
Η τιμή διυλιστηρίου του πετρελαίου κίνησης για την Πέμπτη 16/08/2018 διαμορφώθηκε στα 0,5896 € ανά λίτρο. Σε σχέση με την τιμή διυλιστηρίου της προηγούμενης εβδομάδας (09/08/2018) σημειώθηκε αύξηση κατά 0,0039 ανά λίτρο (0,39 λεπτά).

Οι φόροι, τα τέλη και οι λοιπές επιβαρύνσεις αντιστοιχούν σε 0,6962 € ανά λίτρο.

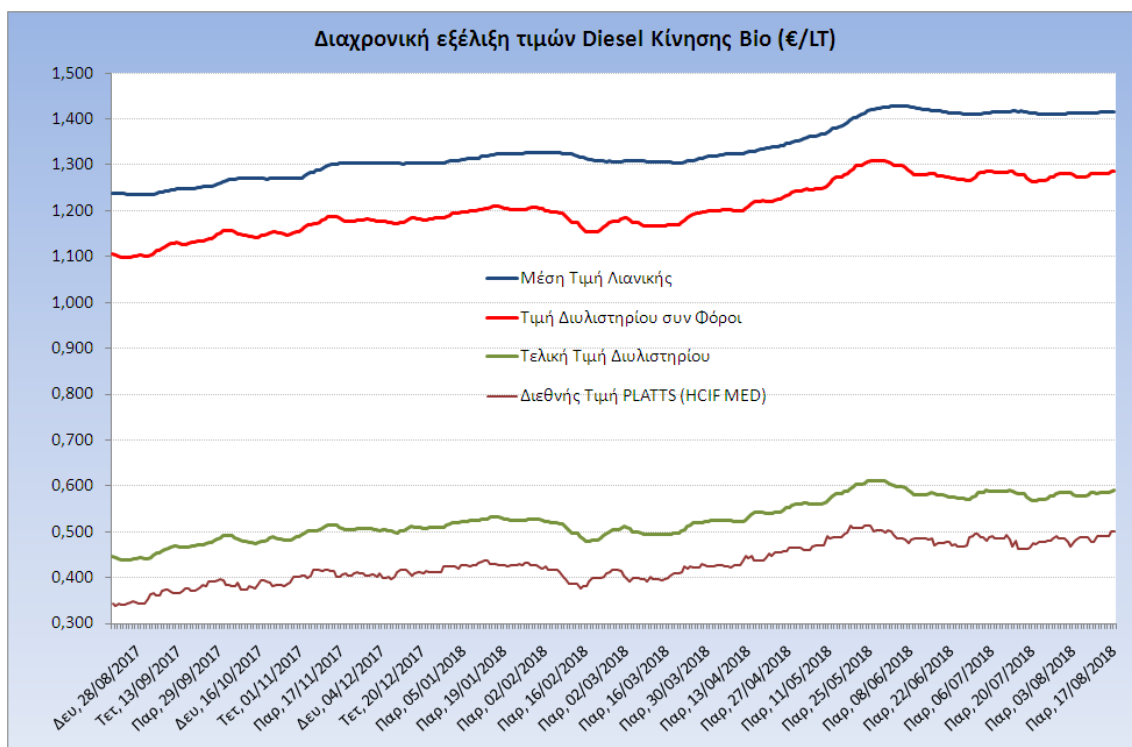
Η μέση τιμή λιανικής του πετρελαίου κίνησης για την Παρασκευή 17/08/2018 διαμορφώθηκε στα 1,4150 € ανά λίτρο. Σε σχέση με την τιμή της προηγούμενης εβδομάδας (10/08/2018) σημειώθηκε αύξηση κατά 0,001 ανά λίτρο (0,1 λεπτά).

Το εκτιμώμενο περιθώριο των πρατηριούχων και των εταιρειών εμπορίας υπολογίζεται κατά μέσο όρο στα 0,1293 € ανά λίτρο (12,93 λεπτά).

Η τελική τιμή λιανικής διαμορφώνεται από την τιμή διυλιστηρίου κατά 41,67%, από τους φόρους σταθερούς και μεταβλητούς) κατά 49,20%, και από τα εκτιμώμενα περιθώρια των εταιρειών εμπορίας, των μεταφορέων υγρών καυσίμων και των πρατηρίων κατά 9,14% (βλ. παρακάτω πίνακα).



Η εξέλιξη των διεθνών τιμών Platts (HCIF/MED), των τιμών διυλιστηρίου και των τιμών λιανικής για το πετρέλαιο κίνησης, καθώς και των αντίστοιχων ενδεικτικών περιθωρίων εμπορίας για το διάστημα των τελευταίων 12 μηνών παρουσιάζονται στο ακόλουθο διάγραμμα:



3. β. Χονδρική Τιμή Πώλησης

Αναλυτικά, οι μέσες κατώτατες και ανώτατες τιμές χονδρικής, καθώς και η διάμεσος τιμή ανά νομό παρουσιάζονται στον επόμενο πίνακα:

**Τιμές Χονδρικής Πώλησης Πετρελαίου Κίνησης ανά Νομό
Παρασκευή 17 ΑΥΓΟΥΣΤΟΥ 2018**

ΝΟΜΟΣ	ΜΕΣΗ ΚΑΤΩΤΑΤΗ ΜΕ ΦΠΑ	ΜΕΣΗ ΑΝΩΤΑΤΗ ΜΕ ΦΠΑ	ΔΙΑΜΕΣΟΣ ΤΙΜΗ
ΝΟΜΟΣ ΑΙΤΩΛΙΑΣ ΚΑΙ ΑΚΑΡΝΑΝΙΑΣ	1,271	1,321	1,296
ΝΟΜΟΣ ΑΡΓΟΛΙΔΟΣ	1,283	1,327	1,305
ΝΟΜΟΣ ΑΡΚΑΔΙΑΣ	1,266	1,320	1,293
ΝΟΜΟΣ ΑΡΤΗΣ	1,271	1,319	1,295
ΝΟΜΟΣ ΑΤΤΙΚΗΣ	1,259	1,360	1,309
ΝΟΜΟΣ ΑΧΑΪΑΣ	1,265	1,321	1,293
ΝΟΜΟΣ ΒΟΙΩΤΙΑΣ	1,268	1,325	1,297
ΝΟΜΟΣ ΓΡΕΒΕΝΩΝ	1,292	1,315	1,304
ΝΟΜΟΣ ΔΡΑΜΑΣ	1,280	1,312	1,296
ΝΟΜΟΣ ΔΩΔΕΚΑΝΗΣΟΥ	1,315	1,428	1,371
ΝΟΜΟΣ ΕΒΡΟΥ	1,275	1,329	1,302
ΝΟΜΟΣ ΕΥΒΟΙΑΣ	1,278	1,342	1,310
ΝΟΜΟΣ ΕΥΡΥΤΑΝΙΑΣ	1,347	1,363	1,355

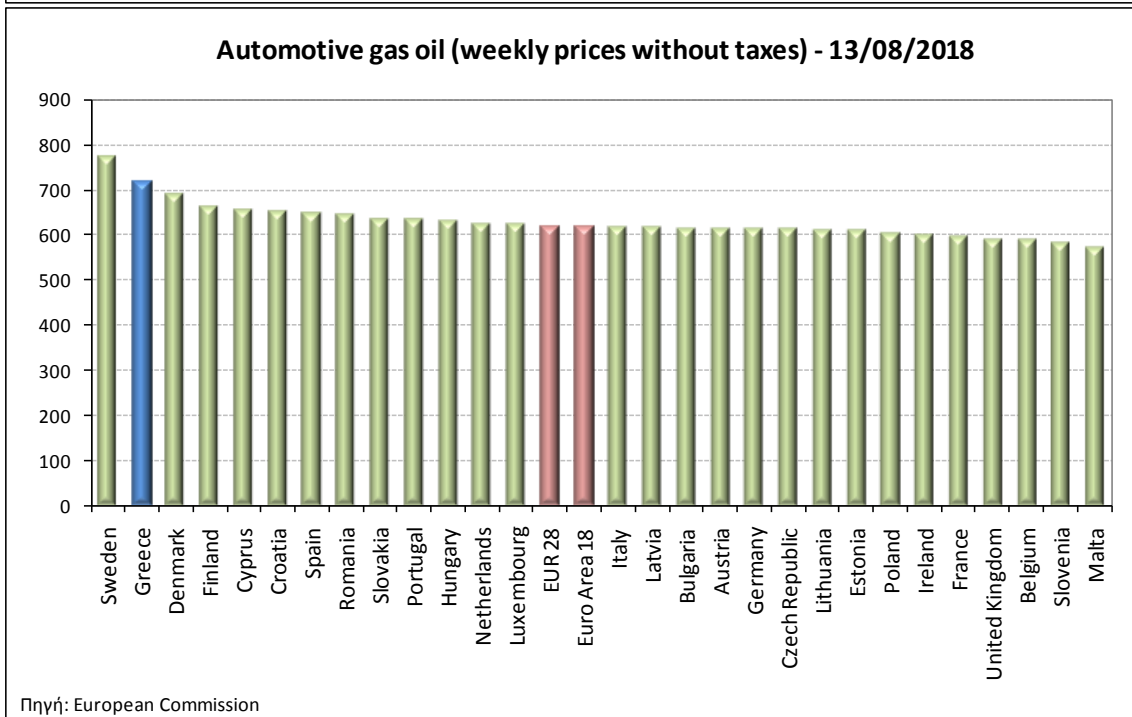
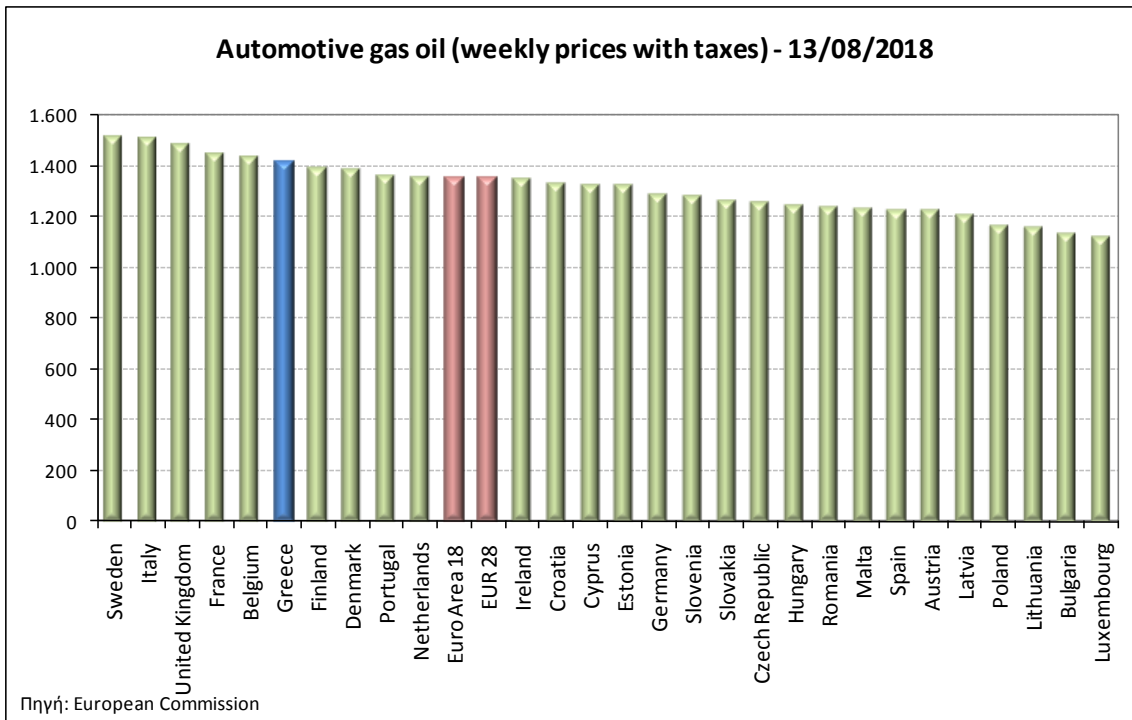
ΝΟΜΟΣ	ΜΕΣΗ ΚΑΤΩΤΑΤΗ ΜΕ ΦΠΑ	ΜΕΣΗ ΑΝΩΤΑΤΗ ΜΕ ΦΠΑ	ΔΙΑΜΕΣΟΣ ΤΙΜΗ
ΝΟΜΟΣ ΖΑΚΥΝΘΟΥ	1,279	1,340	1,309
ΝΟΜΟΣ ΗΛΕΙΑΣ	1,291	1,339	1,315
ΝΟΜΟΣ ΗΜΑΘΙΑΣ	1,266	1,320	1,293
ΝΟΜΟΣ ΗΡΑΚΛΕΙΟΥ	1,302	1,367	1,335
ΝΟΜΟΣ ΘΕΣΣΠΡΩΤΙΑΣ	1,273	1,335	1,304
ΝΟΜΟΣ ΘΕΣΣΑΛΟΝΙΚΗΣ	1,269	1,312	1,291
ΝΟΜΟΣ ΙΩΑΝΝΙΝΩΝ	1,264	1,332	1,298
ΝΟΜΟΣ ΚΑΒΑΛΑΣ	1,274	1,323	1,299
ΝΟΜΟΣ ΚΑΡΔΙΤΣΗΣ	1,272	1,330	1,301
ΝΟΜΟΣ ΚΑΣΤΟΡΙΑΣ	1,298	1,349	1,324
ΝΟΜΟΣ ΚΕΡΚΥΡΑΣ	1,287	1,349	1,318
ΝΟΜΟΣ ΚΕΦΑΛΛΗΝΙΑΣ	1,302	1,383	1,343
ΝΟΜΟΣ ΚΙΛΚΙΣ	1,283	1,299	1,291
ΝΟΜΟΣ ΚΟΖΑΝΗΣ	1,274	1,318	1,296
ΝΟΜΟΣ ΚΟΡΙΝΘΙΑΣ	1,275	1,329	1,302
ΝΟΜΟΣ ΚΥΚΛΑΔΩΝ	1,363	1,493	1,428
ΝΟΜΟΣ ΛΑΚΩΝΙΑΣ	1,283	1,330	1,306
ΝΟΜΟΣ ΛΑΡΙΣΗΣ	1,273	1,322	1,298
ΝΟΜΟΣ ΛΑΣΙΘΙΟΥ	1,325	1,372	1,348
ΝΟΜΟΣ ΛΕΣΒΟΥ	1,276	1,384	1,330
ΝΟΜΟΣ ΛΕΥΚΑΔΟΣ	1,279	1,313	1,296
ΝΟΜΟΣ ΜΑΓΝΗΣΙΑΣ	1,263	1,392	1,328
ΝΟΜΟΣ ΜΕΣΣΗΝΙΑΣ	1,271	1,365	1,318
ΝΟΜΟΣ ΞΑΝΘΗΣ	1,272	1,326	1,299
ΝΟΜΟΣ ΠΕΛΛΗΣ	1,271	1,324	1,297
ΝΟΜΟΣ ΠΙΕΡΙΑΣ	1,278	1,315	1,296
ΝΟΜΟΣ ΠΡΕΒΕΖΗΣ	1,283	1,309	1,296
ΝΟΜΟΣ ΡΕΘΥΜΝΗΣ	1,329	1,369	1,349
ΝΟΜΟΣ ΡΟΔΟΠΗΣ	1,272	1,334	1,303
ΝΟΜΟΣ ΣΑΜΟΥ	1,301	1,438	1,370
ΝΟΜΟΣ ΣΕΡΡΩΝ	1,275	1,317	1,296
ΝΟΜΟΣ ΤΡΙΚΑΛΩΝ	1,281	1,340	1,310
ΝΟΜΟΣ ΦΘΙΩΤΙΔΟΣ	1,273	1,331	1,302
ΝΟΜΟΣ ΦΛΩΡΙΝΗΣ	1,272	1,310	1,291
ΝΟΜΟΣ ΦΩΚΙΔΟΣ	1,294	1,333	1,314
ΝΟΜΟΣ ΧΑΛΚΙΔΙΚΗΣ	1,275	1,342	1,309
ΝΟΜΟΣ ΧΑΝΙΩΝ	1,304	1,375	1,339
ΝΟΜΟΣ ΧΙΟΥ	1,240	1,353	1,296
ΣΤΑΘΜΙΣΜΕΝΟΣ Μ.Ο.*	1,274	1,342	1,308

* Μέσοι όροι ελάχιστων και μέγιστων τιμών χονδρικής όπως υποβάλλονται από τις εταιρείες εμπορίας στο Παρατηρητήριο Τιμών βάσει της ΚΥΑ 978/24-10-2011.

Η στάθμιση γίνεται βάσει των όγκων πωλήσεων έτους 2017 ανά τύπο καυσίμου και ανά νομό.

3. γ. Συγκριτικά στοιχεία με Ε.Ε.

Οι λιανικές τιμές πετρελαίου κίνησης με φόρους και προ φόρων στις 28 χώρες της Ε.Ε. για τις 13/08/2018 (τελευταία επίσημα στοιχεία) παρουσιάζονται συγκριτικά κατά φθίνουσα σειρά στα παρακάτω διαγράμματα:



Αναλυτικά στοιχεία για τις τιμές καυσίμων και τους φόρους στις 28 χώρες της Ε.Ε. παρουσιάζονται στην ιστοσελίδα της Ευρωπαϊκής Επιτροπής: http://ec.europa.eu/energy/observatory/oil/bulletin_en.htm

*Οι συγκρίσεις των τιμών μεταξύ των διαφόρων χωρών θα πρέπει να γίνονται με ιδιαίτερη προσοχή εξαιτίας των διαφορών στην ποιότητα των προϊόντων, στις πρακτικές μάρκετινγκ, στις δομές της αγοράς και στις καταναλωτικές συνήθειες που επικρατούν σε κάθε χώρα.