



ΕΛΛΗΝΙΚΗ ΔΗΜΟΚΡΑΤΙΑ

ΥΠΟΥΡΓΕΙΟ ΑΝΑΠΤΥΞΗΣ, ΑΝΤΑΓΩΝΙΣΤΙΚΟΤΗΤΑΣ,
ΥΠΟΔΟΜΩΝ, ΜΕΤΑΦΟΡΩΝ & ΔΙΚΤΥΩΝ

Αθήνα, 21-08-2012

Αρ. πρωτ.: Υ3-2148

ΥΠΟΥΡΓΕΙΟ ΑΝΑΠΤΥΞΗΣ, ΑΝΤΑΓΩΝΙΣΤΙΚΟΤΗΤΑΣ,
ΥΠΟΔΟΜΩΝ, ΜΕΤΑΦΟΡΩΝ & ΔΙΚΤΥΩΝ
ΓΕΝΙΚΗ ΓΡΑΜΜΑΤΕΙΑ ΕΜΠΟΡΙΟΥ
ΥΠΗΡΕΣΙΑ ΕΠΟΠΤΕΙΑΣ ΑΓΟΡΑΣ
Δ/ΝΣΗ ΠΑΡΑΤΗΡΗΤΗΡΙΟΥ ΤΙΜΩΝ ΚΑΙ ΤΙΜΟΛΗΨΙΩΝ

ΕΒΔΟΜΑΔΙΑΙΟ ΔΕΛΤΙΟ ΕΠΙΣΚΟΠΗΣΗΣ ΤΙΜΩΝ ΚΑΥΣΙΜΩΝ

Παρασκευή, 17 Αυγούστου 2012

1. Τιμές Παρατηρητηρίου Υγρών Καυσίμων

Οι λιανικές τιμές των υγρών καυσίμων (αμόλυβδη 95 οκτ., σούπερ αμόλυβδη 100 οκτ., σούπερ LRP, πετρέλαιο κίνησης και πετρέλαιο θέρμανσης) αναρτώνται αναλυτικά στην ιστοσελίδα του Παρατηρητηρίου Τιμών Υγρών Καυσίμων του Υπουργείου Ανάπτυξης, Ανταγωνιστικότητας και Ναυτιλίας www.fuelprices.gr, όπου παρουσιάζονται καθημερινά οι ελάχιστες, μέσες και μέγιστες τιμές σε όλους τους Νομούς της χώρας.

Μέσες τιμές λιανικής πώλησης καυσίμων για όλη την Ελλάδα

Παρασκευή 17 Αυγούστου 2012

Προϊόν	Μέση Τιμή
Αμόλυβδη 95 οκτ.	1,806
Αμόλυβδη 100 οκτ.	1,947
Super	1,879
Υγραέριο κίνησης (Autogas)	0,866
Diesel Κίνησης	1,578
Diesel Θέρμανσης	Δεν καταγράφεται κατανάλωση

*Η μέση τιμή πανελλαδικά υπολογίζεται από τον σταθμισμένο μέσο όρο με βάση τους όγκους πωλήσεων ανά τύπο καυσίμου ανά νομό.

Στον παρακάτω πίνακα παρουσιάζονται οι μέσες τιμές λιανικής των υγρών καυσίμων ανά Νομό.

Μέσες τιμές λιανικής πώλησης καυσίμων ανά νομό
Παρασκευή 17 Αυγούστου 2012

ΝΟΜΟΣ	Αμόλυβδη 95 οκτ.	Αμόλυβδη 100 οκτ.	Super	Diesel Κίνησης	Υγραέριο κίνησης (Autogas)
ΝΟΜΟΣ ΑΤΤΙΚΗΣ	1,787	1,938	1,864	1,557	0,867
ΝΟΜΟΣ ΑΙΤΩΛΙΑΣ ΚΑΙ ΑΚΑΡΝΑΝΙΑΣ	1,828	1,968	1,866	1,586	0,874
ΝΟΜΟΣ ΑΡΓΟΛΙΔΟΣ	1,804	1,954	1,858	1,570	
ΝΟΜΟΣ ΑΡΚΑΔΙΑΣ	1,836	1,959	1,863	1,591	0,889
ΝΟΜΟΣ ΑΡΤΗΣ	1,803	1,930	1,845	1,574	0,820
ΝΟΜΟΣ ΑΧΑΪΑΣ	1,813	1,964	1,887	1,584	0,906
ΝΟΜΟΣ ΒΟΙΩΤΙΑΣ	1,808	1,954	1,861	1,583	0,870
ΝΟΜΟΣ ΓΡΕΒΕΝΩΝ	1,830	1,955	1,851	1,601	0,879
ΝΟΜΟΣ ΔΡΑΜΑΣ	1,787	1,935	1,853	1,567	0,828
ΝΟΜΟΣ ΔΩΔΕΚΑΝΗΣΟΥ	1,869	2,019	1,950	1,597	
ΝΟΜΟΣ ΕΒΡΟΥ	1,842	1,982	1,941	1,608	0,861
ΝΟΜΟΣ ΕΥΒΟΙΑΣ	1,821	1,966	1,884	1,594	0,876
ΝΟΜΟΣ ΕΥΡΥΤΑΝΙΑΣ	1,870	2,052	1,930	1,617	
ΝΟΜΟΣ ΖΑΚΥΝΘΟΥ	1,829	1,939	1,867	1,588	
ΝΟΜΟΣ ΗΛΕΙΑΣ	1,825	1,951	1,866	1,583	0,899
ΝΟΜΟΣ ΗΜΑΘΙΑΣ	1,781	1,925	1,847	1,558	0,867
ΝΟΜΟΣ ΗΡΑΚΛΕΙΟΥ	1,879	1,996	1,928	1,628	0,991
ΝΟΜΟΣ ΘΕΣΠΡΩΤΙΑΣ	1,827	1,967	1,905	1,591	0,887
ΝΟΜΟΣ ΘΕΣΣΑΛΟΝΙΚΗΣ	1,783	1,925	1,838	1,552	0,888
ΝΟΜΟΣ ΙΩΑΝΝΙΝΩΝ	1,809	1,966	1,908	1,597	0,828
ΝΟΜΟΣ ΚΑΒΑΛΑΣ	1,807	1,931	1,875	1,569	0,864
ΝΟΜΟΣ ΚΑΡΔΙΤΣΗΣ	1,795	1,919	1,857	1,564	0,822
ΝΟΜΟΣ ΚΑΣΤΟΡΙΑΣ	1,824	1,967	1,888	1,591	0,900
ΝΟΜΟΣ ΚΕΡΚΥΡΑΣ	1,882	1,987	1,913	1,634	
ΝΟΜΟΣ ΚΕΦΑΛΛΗΝΙΑΣ	1,894	1,992	1,963	1,657	0,979
ΝΟΜΟΣ ΚΙΛΚΙΣ	1,799	1,956	1,873	1,569	0,870
ΝΟΜΟΣ ΚΟΖΑΝΗΣ	1,828	1,952	1,874	1,592	0,872
ΝΟΜΟΣ ΚΟΡΙΝΘΙΑΣ	1,815	1,959	1,866	1,578	0,899
ΝΟΜΟΣ ΚΥΚΛΑΔΩΝ	1,868	2,004	1,928	1,614	
ΝΟΜΟΣ ΛΑΚΩΝΙΑΣ	1,832	1,985	1,878	1,585	0,873
ΝΟΜΟΣ ΛΑΡΙΣΗΣ	1,809	1,916	1,840	1,573	0,807
ΝΟΜΟΣ ΛΑΣΙΘΙΟΥ	1,923	2,025	1,965	1,642	
ΝΟΜΟΣ ΛΕΣΒΟΥ	1,811	2,003	1,910	1,580	
ΝΟΜΟΣ ΛΕΥΚΑΔΟΣ	1,840	1,974	1,896	1,603	0,928
ΝΟΜΟΣ ΜΑΓΝΗΣΙΑΣ	1,805	1,931	1,889	1,575	0,781
ΝΟΜΟΣ ΜΕΣΣΗΝΙΑΣ	1,822	1,954	1,886	1,587	0,882
ΝΟΜΟΣ ΞΑΝΘΗΣ	1,797	1,946	1,859	1,577	0,880
ΝΟΜΟΣ ΠΕΛΛΗΣ	1,797	1,908	1,832	1,570	0,837
ΝΟΜΟΣ ΠΙΕΡΙΑΣ	1,808	1,922	1,843	1,569	0,844
ΝΟΜΟΣ ΠΡΕΒΕΖΗΣ	1,818	1,941	1,874	1,580	0,824
ΝΟΜΟΣ ΡΕΘΥΜΝΗΣ	1,889	2,031	1,951	1,634	0,977
ΝΟΜΟΣ ΡΟΔΟΠΗΣ	1,820	1,928	1,879	1,584	0,833
ΝΟΜΟΣ ΣΑΜΟΥ	1,888	1,990	1,917	1,628	
ΝΟΜΟΣ ΣΕΡΡΩΝ	1,799	1,908	1,837	1,562	0,850
ΝΟΜΟΣ ΤΡΙΚΑΛΩΝ	1,797	1,937	1,859	1,563	0,849
ΝΟΜΟΣ ΦΘΙΩΤΙΔΟΣ	1,807	1,956	1,845	1,573	0,853
ΝΟΜΟΣ ΦΛΩΡΙΝΗΣ	1,802	1,912	1,839	1,579	0,845
ΝΟΜΟΣ ΦΩΚΙΔΟΣ	1,857	2,005	1,891	1,610	
ΝΟΜΟΣ ΧΑΛΚΙΔΙΚΗΣ	1,807	1,949	1,868	1,579	0,877
ΝΟΜΟΣ ΧΑΝΙΩΝ	1,891	2,051	1,966	1,641	0,995
ΝΟΜΟΣ ΧΙΟΥ	1,821	2,028	1,911	1,585	

2. Απλή Αμόλυβδη Βενζίνη 95 οκτανίων

2. α. Διαμόρφωση τιμής αμόλυβδης βενζίνης 95 οκτανίων

Η τιμή διυλιστηρίου της απλής αμόλυβδης βενζίνης 95 οκτανίων ανά λίτρο για την Πέμπτη 16/08/2012 διαμορφώθηκε στα 0,7096 € ανά λίτρο. Σε σχέση με την τιμή διυλιστηρίου της προηγούμενης εβδομάδας (09/08/2012) σημειώθηκε αύξηση κατά 0,0307 € ανά λίτρο (3,1 λεπτά).

Οι φόροι, τα τέλη και οι λοιπές επιβαρύνσεις αντιστοιχούν σε 1,0302 € ανά λίτρο.

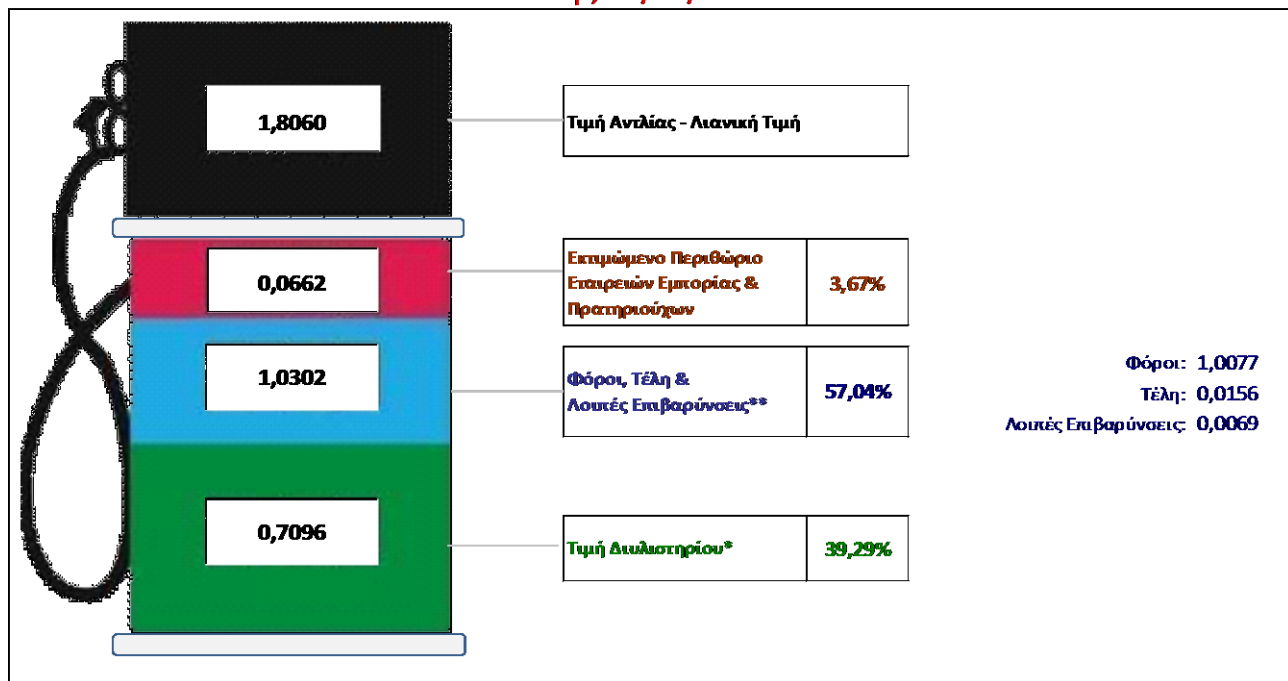
Η μέση τιμή λιανικής της απλής αμόλυβδης βενζίνης 95 οκτανίων για την Παρασκευή 17/08/2012 διαμορφώθηκε στα 1,806 € ανά λίτρο. Σε σχέση με την τιμή της προηγούμενης εβδομάδας (10/08/2012) σημειώθηκε αύξηση κατά 0,029 € ανά λίτρο (2,9 λεπτά).

Το εκτιμώμενο περιθώριο των πρατηριούχων και των εταιρειών εμπορίας υπολογίζεται κατά μέσο όρο στα 0,0662€ ανά λίτρο (6,6 λεπτά).

Η τελική τιμή λιανικής διαμορφώνεται από την τιμή διυλιστηρίου κατά 39,3%, από τους φόρους (σταθερούς και μεταβλητούς) κατά 57%, και από τα εκτιμώμενα περιθώρια των εταιρειών εμπορίας, των μεταφορέων υγρών καυσίμων και των πρατηρίων κατά 3,7% (βλ. παρακάτω πίνακα).

Διαμόρφωση Μέσης Τιμής Απλής Αμόλυβδης Βενζίνης

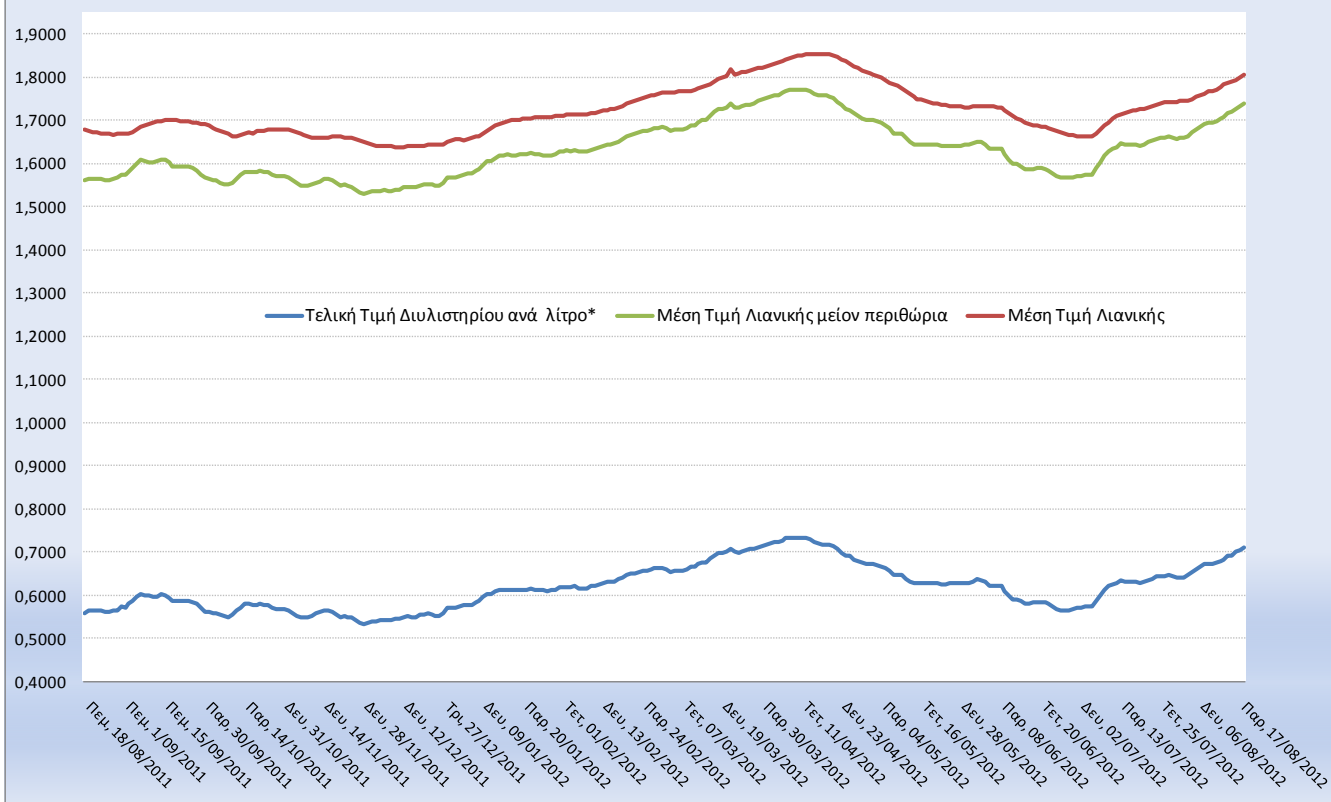
Παρ, 17/08/2012



* Τιμή διυλιστηρίου	0,7096
-Τιμή διυλιστηρίου προηγούμενης ημέρας (Μέση Σταθμική Τιμή εκ των δύο εταιρειών διύλισης)	
-Στην τιμή διυλιστηρίου περιλαμβάνονται οι ειδικές υπηρεσίες (φορτωτικά)	
** Τέλη	0,0156
-Αναποδοτικό τέλος ΡΑΕ: 0,20 €/1000 λίτρα. (Απόφαση 240/2011 - ΦΕΚ 425/Β/17-3-11)	0,0002
-Εισφορά «Ειδικού Λογαριασμού Πετρελαιοειδών»: 1,2% επί της τιμής διυλιστηρίου. (Ν. 3335/2005 - ΦΕΚ 95/Α/20-4-2005)	0,0085
-Ειδικό τέλος Δικαιωμάτων Εκτέλεσης Τελωνειακών Εργασιών (ΔΕΤΕ): 0,5% της αξίας του αθροίσματος της τιμής εκ διυλιστηρίου και του ΕΦΚ. (Ν. 2093/92 - ΦΕΚ 181/Α/25-11-92)	0,0069
** Λοιπές Επιβαρύνσεις	0,0069
-Εισφορά του ταμείου επικουρικής ασφάλισης βενζινοπωλών: 0,495% επί των προ ΦΠΑ τιμών του καυσίμου. (Απόφαση Φ.20210/4231/152/04 - ΦΕΚ 427/Β/2-3-04)	0,0069
** Φόροι	1,0077
-Ειδικός Φόρος Κατανάλωσης (ΕΦΚ): για την απλή αμόλυβδη βενζίνη - 670 € ανά κυβικό μέτρο ή 0.67 € ανά λίτρο. (Ν. 3845/2010 - ΦΕΚ 65/Α/6-3-2010)	0,6700
-Φόρος Προστιθέμενης Αξίας (ΦΠΑ): 23% επί του συνόλου της τιμής διυλιστηρίου των μικτών ονομαστικών περιθωρίων κέρδους και των παραπάνω φορολογικών επιβαρύνσεων. (Ν. 3845/2010 - ΦΕΚ 65/Α/6-3-2010)	0,3377

Η εξέλιξη των τιμών διυλιστηρίου και των τιμών λιανικής στην αμόλυβδη βενζίνη 95 οκτ., καθώς και των αντίστοιχων ενδεικτικών περιθωρίων εμπορίας για το διάστημα των τελευταίων 12 μηνών παρουσιάζονται στο ακόλουθο διάγραμμα:

Διαχρονική Εξέλιξη Τιμών Απλής Αμόλυβδης Βενζίνης 95 οκτ.



2. β. Χονδρική Τιμή Πώλησης

Ο μέσος όρος της χονδρικής τιμής πώλησης της αμόλυβδης βενζίνης 95 οκτανίων από τις εταιρείες εμπορίας πετρελαιοειδών για την Παρασκευή 17/08/2012 ήταν 1,786 € ανά λίτρο.

Αναλυτικά, οι μέσες κατώτατες και ανώτατες τιμές χονδρικής, καθώς και η μέση τιμή ανά νομό παρουσιάζονται στον επόμενο πίνακα:

Μέσες Τιμές Χονδρικής Πώλησης Απλής Αμόλυβδης Βενζίνης ανά Νομό

Παρασκευή 17 Αυγούστου 2012

ΝΟΜΟΣ	ΜΕΣΗ ΚΑΤΩΤΑΤΗ ΜΕ ΦΠΑ	ΜΕΣΗ ΑΝΩΤΑΤΗ ΜΕ ΦΠΑ	ΜΕΣΗ ΤΙΜΗ ΜΕ ΦΠΑ
ΝΟΜΟΣ ΑΙΤΩΛΙΑΣ ΚΑΙ ΑΚΑΡΝΑΝΙΑΣ	1,756	1,814	1,785
ΝΟΜΟΣ ΑΡΓΟΛΙΔΟΣ	1,756	1,819	1,787
ΝΟΜΟΣ ΑΡΚΑΔΙΑΣ	1,758	1,836	1,797
ΝΟΜΟΣ ΑΡΤΗΣ	1,778	1,829	1,804
ΝΟΜΟΣ ΑΤΤΙΚΗΣ	1,729	1,839	1,784
ΝΟΜΟΣ ΑΧΑΪΑΣ	1,746	1,835	1,790
ΝΟΜΟΣ ΒΟΙΩΤΙΑΣ	1,747	1,810	1,778
ΝΟΜΟΣ ΓΡΕΒΕΝΩΝ	1,765	1,775	1,770
ΝΟΜΟΣ ΔΡΑΜΑΣ	1,761	1,800	1,781
ΝΟΜΟΣ ΔΩΔΕΚΑΝΗΣΟΥ	1,725	1,824	1,774
ΝΟΜΟΣ ΕΒΡΟΥ	1,761	1,824	1,792
ΝΟΜΟΣ ΕΥΒΟΙΑΣ	1,739	1,844	1,791
ΝΟΜΟΣ ΕΥΡΥΤΑΝΙΑΣ	1,782	1,801	1,791

ΝΟΜΟΣ	ΜΕΣΗ ΚΑΤΩΤΑΤΗ ΜΕ ΦΠΑ	ΜΕΣΗ ΑΝΩΤΑΤΗ ΜΕ ΦΠΑ	ΜΕΣΗ ΤΙΜΗ ΜΕ ΦΠΑ
ΝΟΜΟΣ ΖΑΚΥΝΘΟΥ	1,781	1,814	1,797
ΝΟΜΟΣ ΗΛΕΙΑΣ	1,762	1,879	1,821
ΝΟΜΟΣ ΗΜΑΘΙΑΣ	1,748	1,790	1,769
ΝΟΜΟΣ ΗΡΑΚΛΕΙΟΥ	1,797	1,915	1,856
ΝΟΜΟΣ ΘΕΣΣΠΡΩΤΙΑΣ	1,774	1,836	1,805
ΝΟΜΟΣ ΘΕΣΣΑΛΟΝΙΚΗΣ	1,733	1,796	1,765
ΝΟΜΟΣ ΙΩΑΝΝΙΝΩΝ	1,762	1,829	1,795
ΝΟΜΟΣ ΚΑΒΑΛΑΣ	1,743	1,815	1,779
ΝΟΜΟΣ ΚΑΡΔΙΤΣΗΣ	1,755	1,820	1,787
ΝΟΜΟΣ ΚΑΣΤΟΡΙΑΣ	1,773	1,809	1,791
ΝΟΜΟΣ ΚΕΡΚΥΡΑΣ	1,789	1,855	1,822
ΝΟΜΟΣ ΚΕΦΑΛΛΗΝΙΑΣ	1,792	1,918	1,855
ΝΟΜΟΣ ΚΙΛΚΙΣ	1,756	1,784	1,770
ΝΟΜΟΣ ΚΟΖΑΝΗΣ	1,756	1,804	1,780
ΝΟΜΟΣ ΚΟΡΙΝΘΙΑΣ	1,752	1,819	1,786
ΝΟΜΟΣ ΚΥΚΛΑΔΩΝ	1,733	1,851	1,792
ΝΟΜΟΣ ΛΑΚΩΝΙΑΣ	1,768	1,869	1,818
ΝΟΜΟΣ ΛΑΡΙΣΗΣ	1,742	1,821	1,781
ΝΟΜΟΣ ΛΑΣΙΘΙΟΥ	1,823	1,879	1,851
ΝΟΜΟΣ ΛΕΣΒΟΥ	1,726	1,827	1,777
ΝΟΜΟΣ ΛΕΥΚΑΔΟΣ	1,793	1,817	1,805
ΝΟΜΟΣ ΜΑΓΝΗΣΙΑΣ	1,746	1,835	1,790
ΝΟΜΟΣ ΜΕΣΣΗΝΙΑΣ	1,756	1,857	1,807
ΝΟΜΟΣ ΞΑΝΘΗΣ	1,760	1,803	1,781
ΝΟΜΟΣ ΠΕΛΛΗΣ	1,746	1,797	1,772
ΝΟΜΟΣ ΠΙΕΡΙΑΣ	1,744	1,795	1,769
ΝΟΜΟΣ ΠΡΕΒΕΖΗΣ	1,772	1,837	1,804
ΝΟΜΟΣ ΡΕΘΥΜΝΗΣ	1,787	1,862	1,824
ΝΟΜΟΣ ΡΟΔΟΠΗΣ	1,753	1,833	1,793
ΝΟΜΟΣ ΣΑΜΟΥ	1,778	1,824	1,801
ΝΟΜΟΣ ΣΕΡΡΩΝ	1,751	1,798	1,774
ΝΟΜΟΣ ΤΡΙΚΑΛΩΝ	1,759	1,830	1,794
ΝΟΜΟΣ ΦΘΙΩΤΙΔΟΣ	1,597	1,815	1,706
ΝΟΜΟΣ ΦΛΩΡΙΝΗΣ	1,767	1,809	1,788
ΝΟΜΟΣ ΦΩΚΙΔΟΣ	1,768	1,793	1,781
ΝΟΜΟΣ ΧΑΛΚΙΔΙΚΗΣ	1,749	1,794	1,771
ΝΟΜΟΣ ΧΑΝΙΩΝ	1,806	1,885	1,846
ΝΟΜΟΣ ΧΙΟΥ	1,750	1,794	1,772
ΣΤΑΘΜΙΣΜΕΝΟΣ Μ.Ο.	1,742	1,831	1,786

* Μέσοι όροι ελάχιστων και μέγιστων τιμών χονδρικής όπως υποβάλλονται από τις εταιρείες εμπορίας στο Παρατηρητήριο Τιμών βάσει της ΚΥΑ 978/24-10-2011.

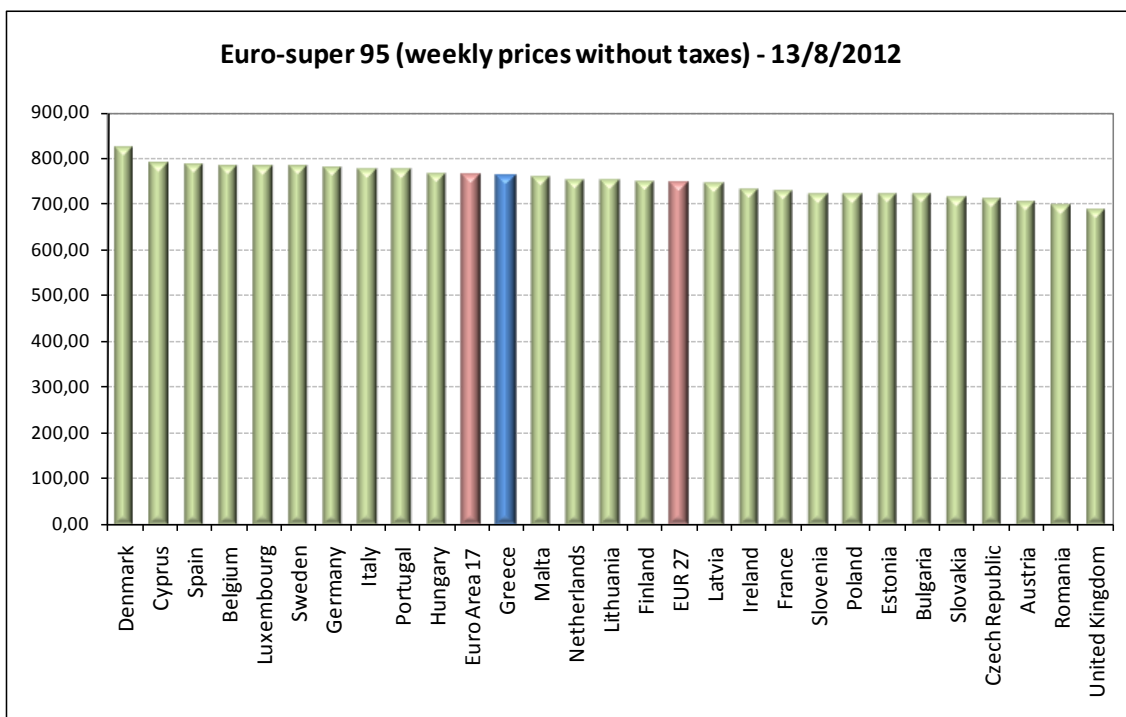
** Η στάθμιση γίνεται βάσει των όγκων πωλήσεων ανά τύπο καυσίμου ανά νομό.

2. γ. Συγκριτικά στοιχεία με Ε.Ε.

Αναλυτικά στοιχεία για τις τιμές καυσίμων και τους φόρους στις 27 χώρες της Ε.Ε. παρουσιάζονται στην ιστοσελίδα της Ευρωπαϊκής Επιτροπής:

http://ec.europa.eu/energy/observatory/oil/bulletin_en.htm

Οι λιανικές τιμές αμόλυβδης βενζίνης με φόρους και προ φόρων στις 27 χώρες της Ε.Ε. για τις 06/08/2012 (τελευταία επίσημα στοιχεία) παρουσιάζονται συγκριτικά κατά φθίνουσα σειρά στα παρακάτω διαγράμματα:



Πηγή: European Commission

*Οι συγκρίσεις των τιμών μεταξύ των διαφόρων χωρών θα πρέπει να γίνονται με ιδιαίτερη προσοχή εξαιτίας των διαφορών στην ποιότητα των προϊόντων, στις πρακτικές μάρκετινγκ, στις δομές της αγοράς και στις καταναλωτικές συνήθειες που επικρατούν σε κάθε χώρα.