



ΕΛΛΗΝΙΚΗ ΔΗΜΟΚΡΑΤΙΑ  
ΥΠΟΥΡΓΕΙΟ ΟΙΚΟΝΟΜΙΑΣ  
ΥΠΟΔΟΜΩΝ, ΝΑΥΤΙΛΙΑΣ  
& ΤΟΥΡΙΣΜΟΥ

Αναρτητέο στο διαδίκτυο

Αθήνα, 20-07-2015

Αρ. Πρωτ.: 77067

ΓΕΝΙΚΗ ΓΡΑΜΜΑΤΕΙΑ ΕΜΠΟΡΙΟΥ & ΚΑΤΑΝΑΛΩΤΗ  
ΓΕΝΙΚΗ Δ/ΝΣΗ ΠΡΟΣΤΑΣΙΑΣ ΚΑΤΑΝΑΛΩΤΗ  
& ΕΠΟΠΤΕΙΑΣ ΤΗΣ ΑΓΟΡΑΣ  
Δ/ΝΣΗ ΠΟΛΙΤΙΚΗΣ & ΕΝΗΜΕΡΩΣΗΣ ΚΑΤΑΝΑΛΩΤΗ  
ΤΜΗΜΑ ΠΑΡΑΤΗΡΗΤΗΡΙΩΝ ΤΙΜΩΝ & ΤΙΜΟΛΗΨΙΩΝ

## ΕΒΔΟΜΑΔΙΑΙΟ ΔΕΛΤΙΟ ΕΠΙΣΚΟΠΗΣΗΣ ΤΙΜΩΝ ΚΑΥΣΙΜΩΝ

*Παρασκευή, 17 Ιουλίου 2015*

### 1. Τιμές Παρατηρητηρίου Υγρών Καυσίμων

Οι λιανικές τιμές των υγρών καυσίμων (αμόλυβδη 95 οκτ., σούπερ αμόλυβδη 100 οκτ., σούπερ LRP, πετρέλαιο κίνησης και υγραέριο κίνησης) αναρτώνται αναλυτικά στην ιστοσελίδα του Παρατηρητηρίου Τιμών Υγρών Καυσίμων του Υπουργείου Ανάπτυξης και Ανταγωνιστικότητας [www.fuelprices.gr](http://www.fuelprices.gr), όπου παρουσιάζονται καθημερινά οι ελάχιστες, μέσες και μέγιστες τιμές σε όλους τους Νομούς της χώρας.

### Μέσες τιμές λιανικής πώλησης καυσίμων για όλη την Ελλάδα

*Παρασκευή, 17 Ιουλίου 2015*

Προϊόν	Μέση Τιμή
Αμόλυβδη 95 οκτ.	1,580
Αμόλυβδη 100 οκτ.	1,761
Super	1,695
Diesel Κίνησης	1,228
Υγραέριο κίνησης (Autogas)	0,732

\* Η μέση τιμή πανελλαδικά υπολογίζεται από τον σταθμισμένο μέσο όρο με βάση τους όγκους πωλήσεων ανά τύπο καυσίμου ανά νομό.

\*\* Δεν καταγράφεται κατανάλωση στο πετρέλαιο θέρμανσης για τη χρονική περίοδο 30/4 έως 15/10 κάθε έτους.

Στον παρακάτω πίνακα παρουσιάζονται οι μέσες τιμές λιανικής των υγρών καυσίμων ανά Νομό.

## Μέσες τιμές λιανικής πώλησης καυσίμων ανά νομό

Παρασκευή, 17 Ιουλίου 2015

ΝΟΜΟΣ	Αμόλυβδη 95 οκτ.	Αμόλυβδη 100 οκτ.	Super	Diesel Κίνησης	Υγραέριο κίνησης (Autogas)
ΝΟΜΟΣ ΑΤΤΙΚΗΣ	1,557	1,751	1,663	1,197	0,693
ΝΟΜΟΣ ΑΙΤΩΛΙΑΣ ΚΑΙ ΑΚΑΡΝΑΝΙΑΣ	1,605	1,781	1,671	1,237	0,757
ΝΟΜΟΣ ΑΡΓΟΛΙΔΟΣ	1,580	1,738	1,608	1,224	0,732
ΝΟΜΟΣ ΑΡΚΑΔΙΑΣ	1,611	1,796	1,745	1,248	0,702
ΝΟΜΟΣ ΑΡΤΗΣ	1,596	1,761		1,254	0,729
ΝΟΜΟΣ ΑΧΑΪΑΣ	1,576	1,776	1,716	1,236	0,777
ΝΟΜΟΣ ΒΟΙΩΤΙΑΣ	1,594	1,786	1,640	1,229	0,729
ΝΟΜΟΣ ΓΡΕΒΕΝΩΝ	1,623	1,824		1,245	0,759
ΝΟΜΟΣ ΔΡΑΜΑΣ	1,570	1,743		1,215	0,735
ΝΟΜΟΣ ΔΩΔΕΚΑΝΗΣΟΥ	1,676	1,844	1,760	1,265	0,929
ΝΟΜΟΣ ΕΒΡΟΥ	1,616	1,774	1,860	1,251	0,782
ΝΟΜΟΣ ΕΥΒΟΙΑΣ	1,590	1,752	1,691	1,234	0,751
ΝΟΜΟΣ ΕΥΡΥΤΑΝΙΑΣ	1,656	1,883	1,749	1,291	0,729
ΝΟΜΟΣ ΖΑΚΥΝΘΟΥ	1,606	1,724	1,659	1,215	0,889
ΝΟΜΟΣ ΗΛΕΙΑΣ	1,597	1,752	1,618	1,218	0,743
ΝΟΜΟΣ ΗΜΑΘΙΑΣ	1,563	1,740		1,220	0,703
ΝΟΜΟΣ ΗΡΑΚΛΕΙΟΥ	1,649	1,798		1,292	0,879
ΝΟΜΟΣ ΘΕΣΠΡΩΤΙΑΣ	1,612	1,800		1,250	0,692
ΝΟΜΟΣ ΘΕΣΣΑΛΟΝΙΚΗΣ	1,556	1,734	1,763	1,202	0,727
ΝΟΜΟΣ ΙΩΑΝΝΙΝΩΝ	1,568	1,838	1,761	1,252	0,759
ΝΟΜΟΣ ΚΑΒΑΛΑΣ	1,585	1,771		1,227	0,753
ΝΟΜΟΣ ΚΑΡΔΙΤΣΗΣ	1,586	1,751		1,239	0,678
ΝΟΜΟΣ ΚΑΣΤΟΡΙΑΣ	1,613	1,802		1,256	0,741
ΝΟΜΟΣ ΚΕΡΚΥΡΑΣ	1,637	1,790		1,260	0,862
ΝΟΜΟΣ ΚΕΦΑΛΛΗΝΙΑΣ	1,666	1,795		1,296	0,895
ΝΟΜΟΣ ΚΙΛΚΙΣ	1,583	1,811		1,215	0,717
ΝΟΜΟΣ ΚΟΖΑΝΗΣ	1,588	1,748		1,232	0,716
ΝΟΜΟΣ ΚΟΡΙΝΘΙΑΣ	1,583	1,777	1,681	1,219	0,718
ΝΟΜΟΣ ΚΥΚΛΑΔΩΝ	1,703	1,852	1,730	1,336	0,877
ΝΟΜΟΣ ΛΑΚΩΝΙΑΣ	1,589	1,756	1,660	1,223	0,725
ΝΟΜΟΣ ΛΑΡΙΣΗΣ	1,582	1,755	1,599	1,209	0,698
ΝΟΜΟΣ ΛΑΣΙΘΙΟΥ	1,691	1,838	1,763	1,301	0,930
ΝΟΜΟΣ ΛΕΣΒΟΥ	1,613	1,784	1,649	1,273	0,875
ΝΟΜΟΣ ΛΕΥΚΑΔΟΣ	1,628	1,798	1,670	1,254	0,757
ΝΟΜΟΣ ΜΑΓΝΗΣΙΑΣ	1,596	1,786		1,245	0,738
ΝΟΜΟΣ ΜΕΣΣΗΝΙΑΣ	1,608	1,777	1,739	1,241	0,764
ΝΟΜΟΣ ΞΑΝΘΗΣ	1,576	1,752	1,589	1,217	0,717
ΝΟΜΟΣ ΠΕΛΛΗΣ	1,577	1,692		1,198	0,668
ΝΟΜΟΣ ΠΙΕΡΙΑΣ	1,573	1,741		1,201	0,776
ΝΟΜΟΣ ΠΡΕΒΕΖΗΣ	1,596	1,750		1,244	0,701
ΝΟΜΟΣ ΡΕΘΥΜΝΗΣ	1,646	1,813		1,263	0,875
ΝΟΜΟΣ ΡΟΔΟΠΗΣ	1,581	1,731		1,222	0,772
ΝΟΜΟΣ ΣΑΜΟΥ	1,681	1,809	1,810	1,307	
ΝΟΜΟΣ ΣΕΡΡΩΝ	1,576	1,733		1,200	0,708
ΝΟΜΟΣ ΤΡΙΚΑΛΩΝ	1,584	1,739		1,221	0,692
ΝΟΜΟΣ ΦΘΙΩΤΙΔΟΣ	1,597	1,793	1,658	1,229	0,729
ΝΟΜΟΣ ΦΛΩΡΙΝΗΣ	1,588	1,743	1,880	1,251	0,730
ΝΟΜΟΣ ΦΩΚΙΔΟΣ	1,626	1,815	1,650	1,268	0,799
ΝΟΜΟΣ ΧΑΛΚΙΔΙΚΗΣ	1,606	1,773		1,245	0,731
ΝΟΜΟΣ ΧΑΝΙΩΝ	1,641	1,828		1,275	0,922
ΝΟΜΟΣ ΧΙΟΥ	1,653	1,829	1,905	1,311	

## 2. Απλή Αμόλυβδη Βενζίνη 95 οκτανίων

### 2. α. Διαμόρφωση τιμής

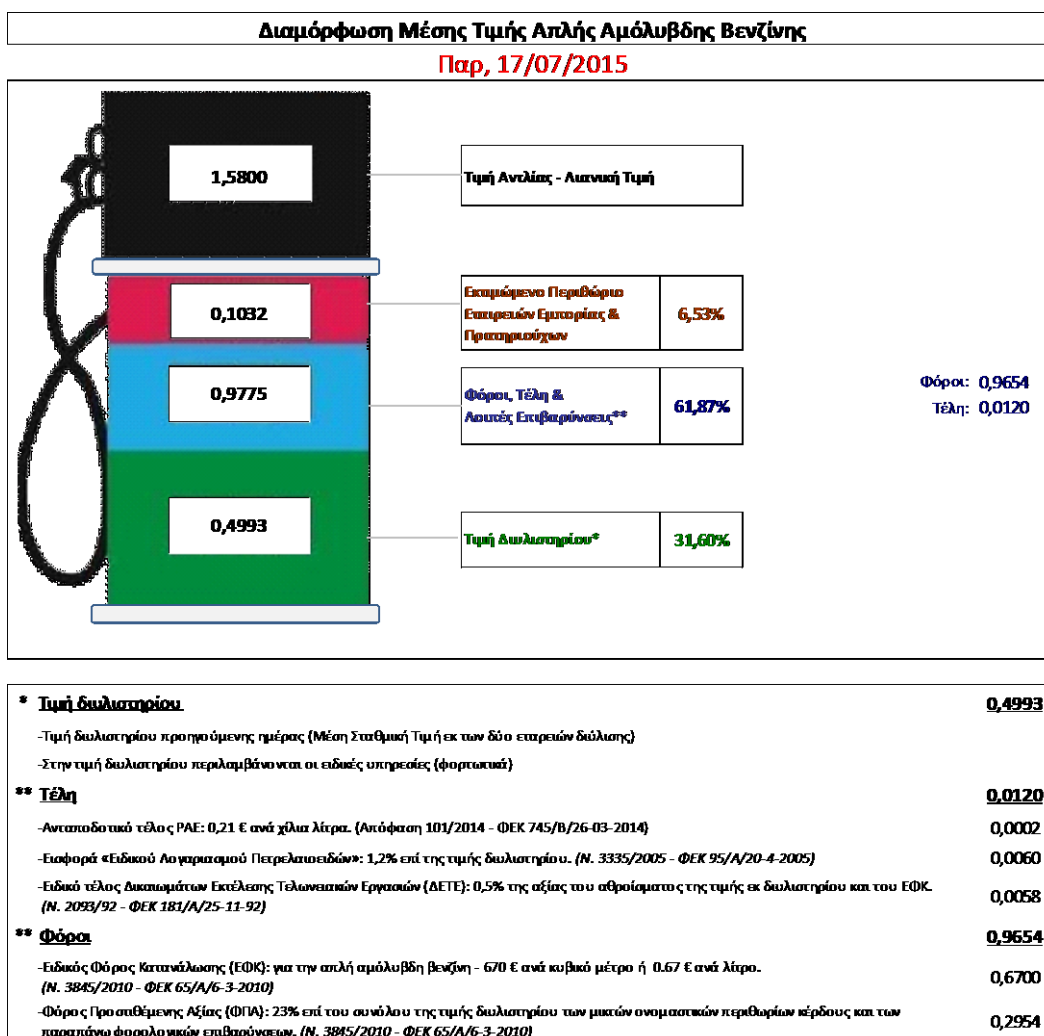
Η τιμή διυλιστηρίου της απλής αμόλυβδης βενζίνης 95 οκτανίων για την Πέμπτη 16/07/2015 διαμορφώθηκε στα 0,4993 € ανά λίτρο. Σε σχέση με την τιμή διυλιστηρίου της προηγούμενης εβδομάδας (09/07/2015) σημειώθηκε μείωση κατά 0,0093 € ανά λίτρο (0,9 λεπτό).

Οι φόροι, τα τέλη και οι λοιπές επιβαρύνσεις αντιστοιχούν σε 0,9775 € ανά λίτρο.

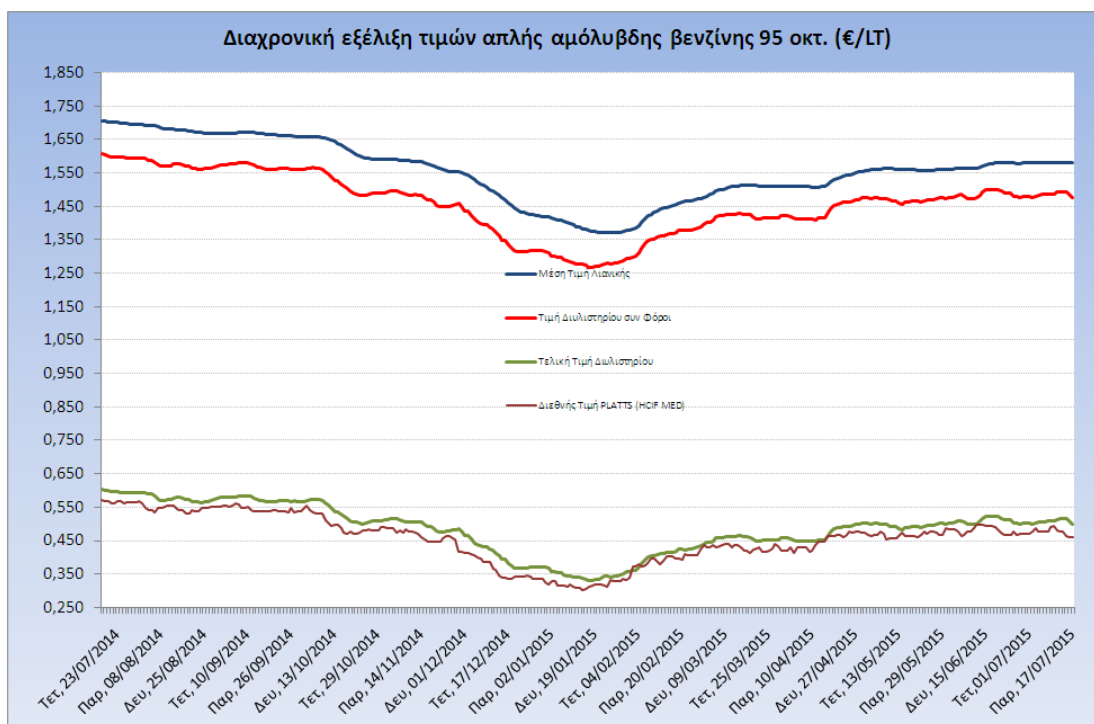
Η μέση τιμή λιανικής της απλής αμόλυβδης βενζίνης 95 οκτανίων για την Παρασκευή 17/07/2015 διαμορφώθηκε στα 1,580 € ανά λίτρο. Σε σχέση με την τιμή της προηγούμενης εβδομάδας (10/07/2015) σημειώθηκε μείωση κατά 0,002 € ανά λίτρο (0,2 λεπτά).

Το εκτιμώμενο περιθώριο των πρατηριούχων και των εταιρειών εμπορίας υπολογίζεται κατά μέσο όρο στα 0,1032 € ανά λίτρο (10 λεπτά).

Η τελική τιμή λιανικής διαμορφώνεται από την τιμή διυλιστηρίου κατά 31,6%, από τους φόρους (σταθερούς και μεταβλητούς) κατά 62%, και από τα εκτιμώμενα περιθώρια των εταιρειών εμπορίας, των μεταφορέων υγρών καυσίμων και των πρατηρίων κατά 6,5% (βλ. παρακάτω πίνακα).



Η εξέλιξη των διεθνών τιμών Platts (HCIF/MED), των τιμών διυλιστηρίου και των τιμών λιανικής της απλής αμόλυβδη βενζίνη 95 οκτ., καθώς και των αντίστοιχων ενδεικτικών περιθωρίων εμπορίας για το διάστημα των τελευταίων 12 μηνών παρουσιάζονται στο ακόλουθο διάγραμμα:



## 2. β. Χονδρική Τιμή Πώλησης

Ο μέσος όρος της χονδρικής τιμής πώλησης της απλής αμόλυβδη βενζίνης 95 οκτανίων από τις εταιρείες εμπορίας πετρελαιοειδών για την Παρασκευή 17/07/2015 ήταν 1,512 € ανά λίτρο.

Αναλυτικά, οι μέσες κατώτατες και ανώτατες τιμές χονδρικής, καθώς και η μέση τιμή ανά νομό παρουσιάζονται στον επόμενο πίνακα:

### Μέσες Τιμές Χονδρικής Πώλησης Απλής Αμόλυβδη Βενζίνης ανά Νομό

Παρασκευή 17 Ιουλίου 2015

ΝΟΜΟΣ	ΜΕΣΗ ΚΑΤΩΤΑΤΗ ΜΕ ΦΠΑ	ΜΕΣΗ ΑΝΩΤΑΤΗ ΜΕ ΦΠΑ	ΜΕΣΗ ΤΙΜΗ ΜΕ ΦΠΑ
ΝΟΜΟΣ ΑΙΤΩΛΙΑΣ ΚΑΙ ΑΚΑΡΝΑΝΙΑΣ	1,480	1,546	<b>1,513</b>
ΝΟΜΟΣ ΑΡΓΟΛΙΔΟΣ	1,478	1,524	<b>1,501</b>
ΝΟΜΟΣ ΑΡΚΑΔΙΑΣ	1,471	1,536	<b>1,504</b>
ΝΟΜΟΣ ΑΡΤΗΣ	1,481	1,526	<b>1,503</b>
ΝΟΜΟΣ ΑΤΤΙΚΗΣ	1,453	1,581	<b>1,517</b>
ΝΟΜΟΣ ΑΧΑΪΑΣ	1,458	1,527	<b>1,493</b>
ΝΟΜΟΣ ΒΟΙΩΤΙΑΣ	1,464	1,523	<b>1,494</b>
ΝΟΜΟΣ ΓΡΕΒΕΝΩΝ	1,491	1,505	<b>1,498</b>
ΝΟΜΟΣ ΔΡΑΜΑΣ	1,484	1,533	<b>1,509</b>
ΝΟΜΟΣ ΔΩΔΕΚΑΝΗΣΟΥ	1,454	1,571	<b>1,512</b>
ΝΟΜΟΣ ΕΒΡΟΥ	1,488	1,540	<b>1,514</b>
ΝΟΜΟΣ ΕΥΒΟΙΑΣ	1,498	1,567	<b>1,533</b>

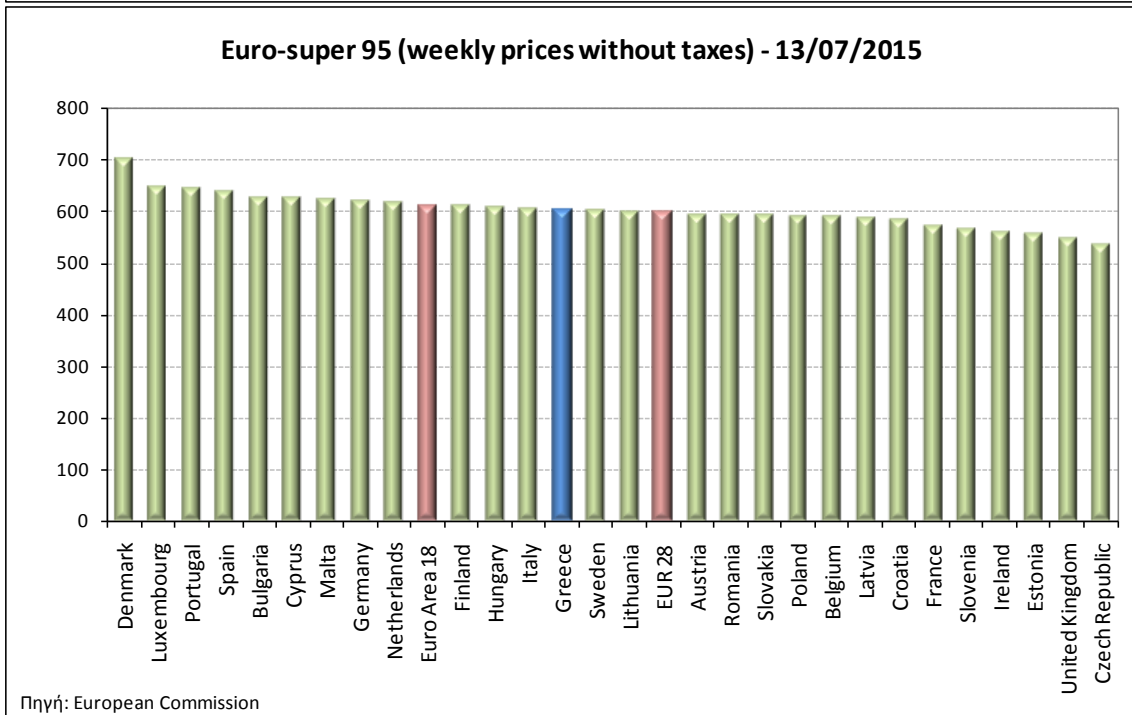
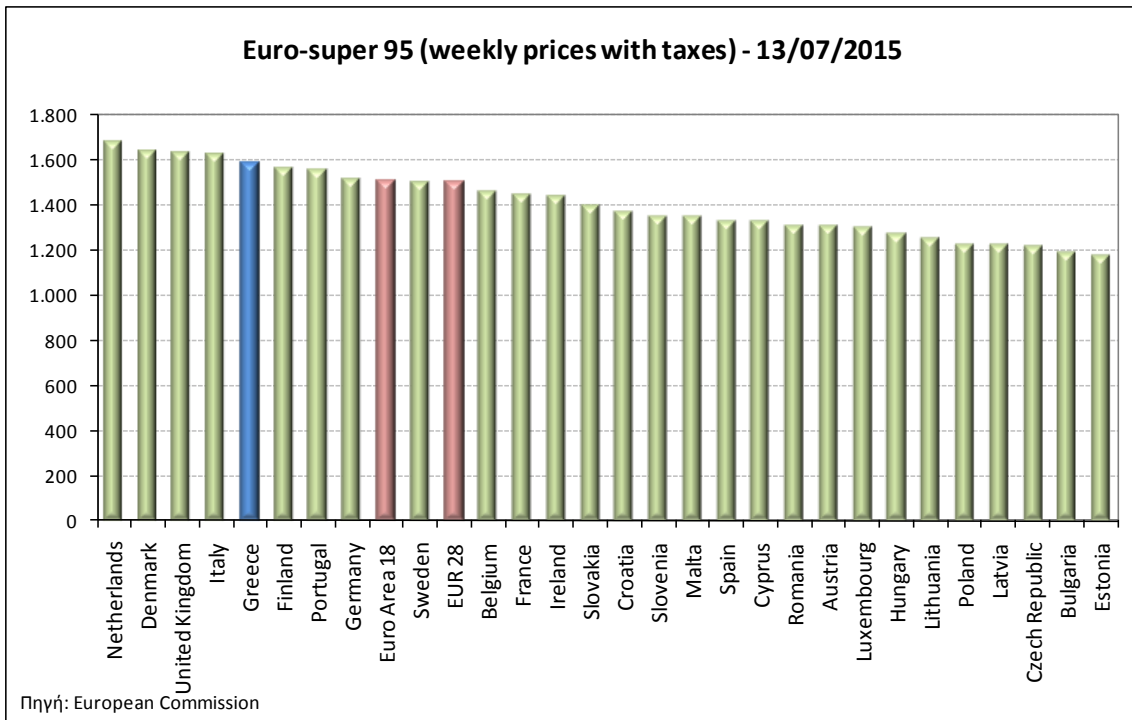
ΝΟΜΟΣ	ΜΕΣΗ ΚΑΤΩΤΑΤΗ ΜΕ ΦΠΑ	ΜΕΣΗ ΑΝΩΤΑΤΗ ΜΕ ΦΠΑ	ΜΕΣΗ ΤΙΜΗ ΜΕ ΦΠΑ
ΝΟΜΟΣ ΕΥΡΥΤΑΝΙΑΣ	1,512	1,525	<b>1,519</b>
ΝΟΜΟΣ ΖΑΚΥΝΘΟΥ	1,488	1,530	<b>1,509</b>
ΝΟΜΟΣ ΗΛΕΙΑΣ	1,486	1,574	<b>1,530</b>
ΝΟΜΟΣ ΗΜΑΘΙΑΣ	1,477	1,524	<b>1,501</b>
ΝΟΜΟΣ ΗΡΑΚΛΕΙΟΥ	1,502	1,607	<b>1,554</b>
ΝΟΜΟΣ ΘΕΣΠΡΩΤΙΑΣ	1,480	1,532	<b>1,506</b>
ΝΟΜΟΣ ΘΕΣΣΑΛΟΝΙΚΗΣ	1,462	1,517	<b>1,490</b>
ΝΟΜΟΣ ΙΩΑΝΝΙΝΩΝ	1,470	1,537	<b>1,503</b>
ΝΟΜΟΣ ΚΑΒΑΛΑΣ	1,475	1,530	<b>1,502</b>
ΝΟΜΟΣ ΚΑΡΔΙΤΣΗΣ	1,474	1,530	<b>1,502</b>
ΝΟΜΟΣ ΚΑΣΤΟΡΙΑΣ	1,485	1,538	<b>1,511</b>
ΝΟΜΟΣ ΚΕΡΚΥΡΑΣ	1,491	1,559	<b>1,525</b>
ΝΟΜΟΣ ΚΕΦΑΛΛΗΝΙΑΣ	1,494	1,591	<b>1,543</b>
ΝΟΜΟΣ ΚΙΛΚΙΣ	1,475	1,529	<b>1,502</b>
ΝΟΜΟΣ ΚΟΖΑΝΗΣ	1,476	1,511	<b>1,493</b>
ΝΟΜΟΣ ΚΟΡΙΝΘΙΑΣ	1,464	1,518	<b>1,491</b>
ΝΟΜΟΣ ΚΥΚΛΑΔΩΝ	1,478	1,555	<b>1,516</b>
ΝΟΜΟΣ ΛΑΚΩΝΙΑΣ	1,478	1,550	<b>1,514</b>
ΝΟΜΟΣ ΛΑΡΙΣΗΣ	1,466	1,540	<b>1,503</b>
ΝΟΜΟΣ ΛΑΣΙΘΙΟΥ	1,522	1,577	<b>1,549</b>
ΝΟΜΟΣ ΛΕΣΒΟΥ	1,462	1,554	<b>1,508</b>
ΝΟΜΟΣ ΛΕΥΚΑΔΟΣ	1,486	1,536	<b>1,511</b>
ΝΟΜΟΣ ΜΑΓΝΗΣΙΑΣ	1,468	1,551	<b>1,509</b>
ΝΟΜΟΣ ΜΕΣΣΗΝΙΑΣ	1,492	1,594	<b>1,543</b>
ΝΟΜΟΣ ΞΑΝΘΗΣ	1,478	1,512	<b>1,495</b>
ΝΟΜΟΣ ΠΕΛΛΗΣ	1,472	1,521	<b>1,496</b>
ΝΟΜΟΣ ΠΙΕΡΙΑΣ	1,473	1,513	<b>1,493</b>
ΝΟΜΟΣ ΠΡΕΒΕΖΗΣ	1,492	1,536	<b>1,514</b>
ΝΟΜΟΣ ΡΕΘΥΜΝΗΣ	1,520	1,594	<b>1,557</b>
ΝΟΜΟΣ ΡΟΔΟΠΗΣ	1,477	1,531	<b>1,504</b>
ΝΟΜΟΣ ΣΑΜΟΥ	1,487	1,584	<b>1,536</b>
ΝΟΜΟΣ ΣΕΡΡΩΝ	1,475	1,509	<b>1,492</b>
ΝΟΜΟΣ ΤΡΙΚΑΛΩΝ	1,471	1,526	<b>1,499</b>
ΝΟΜΟΣ ΦΘΙΩΤΙΔΟΣ	1,475	1,525	<b>1,500</b>
ΝΟΜΟΣ ΦΛΩΡΙΝΗΣ	1,484	1,520	<b>1,502</b>
ΝΟΜΟΣ ΦΩΚΙΔΟΣ	1,497	1,521	<b>1,509</b>
ΝΟΜΟΣ ΧΑΛΚΙΔΙΚΗΣ	1,470	1,530	<b>1,500</b>
ΝΟΜΟΣ ΧΑΝΙΩΝ	1,517	1,599	<b>1,558</b>
ΝΟΜΟΣ ΧΙΟΥ	1,454	1,507	<b>1,480</b>
<b>ΣΤΑΘΜΙΣΜΕΝΟΣ Μ.Ο.</b>	<b>1,467</b>	<b>1,556</b>	<b>1,512</b>

\* Μέσοι όροι ελάχιστων και μέγιστων τιμών χονδρικής όπως υποβάλλονται από τις εταιρείες εμπορίας στο Παρατηρητήριο Τιμών βάσει της ΚΥΑ 978/24-10-2011.

\*\* Η στάθμιση γίνεται βάσει των όγκων πωλήσεων ανά τύπο καυσίμου ανά νομό.

## 2. γ. Συγκριτικά στοιχεία με Ε.Ε.

Οι λιανικές τιμές αμόλυβδης βενζίνης με φόρους και προ φόρων στις 28 χώρες της Ε.Ε. για τις 13/07/2015 (τελευταία επίσημα στοιχεία) παρουσιάζονται συγκριτικά κατά φθίνουσα σειρά στα παρακάτω διαγράμματα:



Αναλυτικά στοιχεία για τις τιμές καυσίμων και τους φόρους στις 28 χώρες της Ε.Ε. παρουσιάζονται στην ιστοσελίδα της Ευρωπαϊκής Επιτροπής:

\*Οι συγκρίσεις των τιμών μεταξύ των διαφόρων χωρών θα πρέπει να γίνονται με ιδιαίτερη προσοχή εξαιτίας των διαφορών στην ποιότητα των προϊόντων, στις πρακτικές μάρκετινγκ, στις δομές της αγοράς και στις καταναλωτικές συνήθειες που επικρατούν σε κάθε χώρα.

### 3. Πετρέλαιο Κίνησης (Biodiesel)

#### 3. α. Διαμόρφωση τιμής

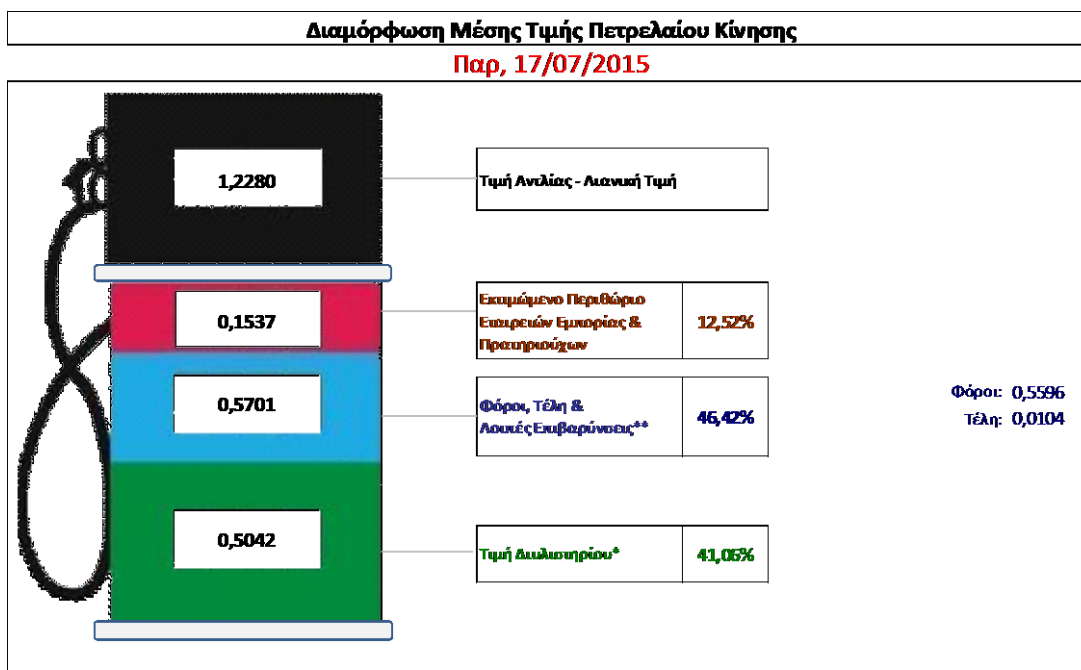
Η τιμή διυλιστηρίου του πετρελαίου κίνησης για την Πέμπτη 16/07/2015 διαμορφώθηκε στα 0,5042 € ανά λίτρο. Σε σχέση με την τιμή διυλιστηρίου της προηγούμενης εβδομάδας (09/07/2015) σημειώθηκε μείωση κατά 0,0068 € ανά λίτρο (0,7 λεπτά).

Οι φόροι, τα τέλη και οι λοιπές επιβαρύνσεις αντιστοιχούν σε 0,5701 € ανά λίτρο.

Η μέση τιμή λιανικής του πετρελαίου κίνησης για την Παρασκευή 17/07/2015 διαμορφώθηκε στα 1,228 € ανά λίτρο. Σε σχέση με την τιμή της προηγούμενης εβδομάδας (10/07/2015) σημειώθηκε μείωση κατά 0,009 € ανά λίτρο (0,9 λεπτά).

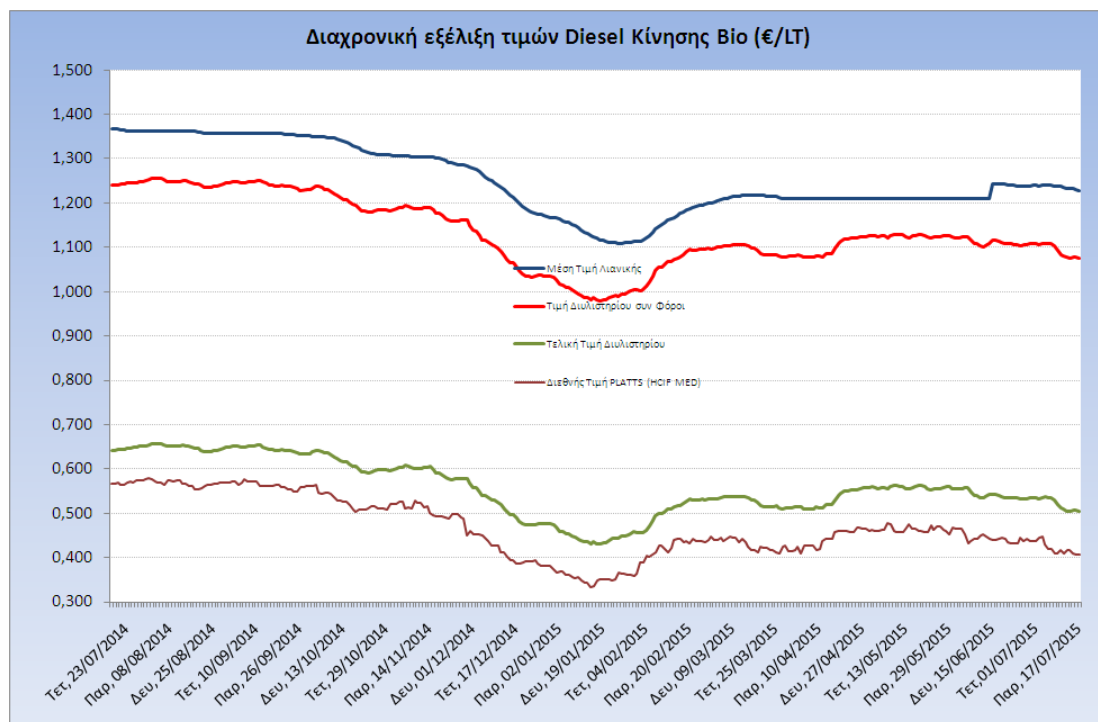
Το εκτιμώμενο περιθώριο των πρατηριούχων και των εταιρειών εμπορίας υπολογίζεται κατά μέσο όρο στα 0,1537 € ανά λίτρο (15,4 λεπτά).

Η τελική τιμή λιανικής διαμορφώνεται από την τιμή διυλιστηρίου κατά 41%, από τους φόρους (σταθερούς και μεταβλητούς) κατά 46,4%, και από τα εκτιμώμενα περιθώρια των εταιρειών εμπορίας, των μεταφορέων υγρών καυσίμων και των πρατηρίων κατά 12,5% (βλ. παρακάτω πίνακα).



<b>* Τιμή διυλιστηρίου</b>	<b>0,5042</b>
-Τιμή διυλιστηρίου προηγούμενης ημέρας (Μέση Σταθμική Τιμή εκ των δύο εταιρειών διύλισης)	
-Στην τιμή διυλιστηρίου περιλαμβάνονται οι ειδικές υπηρεσίες (φορτωτικά)	
<b>** Τέλη</b>	<b>0,0104</b>
-Ανταποδοτικό τέλος ΡΑΕ: 0,21 € ανά χλυσά λίτρο. (Απόφαση 101/2014 - ΦΕΚ 745/Β/26-03-2014)	0,0002
-Εισφορά «Ευδικού Λογαριασμού Πετρελαιοεδών»: 1,2% επί της τιμής διυλιστηρίου. (Ν. 3335/2005 - ΦΕΚ 95/Α/20-4-2005)	0,0061
-Ευδικό τέλος Διασωμάτων Εκτέλεσης Τελωνειακών Εργασιών (ΔΕΤΕ): 0,5% της αξίας του αθροίσματος της τιμής εκ διυλιστηρίου και του ΕΦΚ. (Ν. 2093/92 - ΦΕΚ 181/Α/25-11-92)	0,0042
<b>** Φόροι</b>	<b>0,5596</b>
-Ευδικός Φόρος Κατανάλωσης (ΕΦΚ): για το πετρέλαιο κίνησης - 330 € ανά κυβικό μέτρο ή 0,330 € ανά λίτρο. (Ν. 4092/2012 (ΦΕΚ 220/Α/8-11-12)	0,3300
-Φόρος Προσαθήμενης Αξίας (ΦΠΑ): 23% επί του συνόλου της τιμής διυλιστηρίου των μικτών ονομαστικών περιθωρίων κέρδους και των παραπάνω φορολογικών επιβαρύνσεων. (Ν. 3845/2010 - ΦΕΚ 65/Α/6-3-2010)	0,2296

Η εξέλιξη των διεθνών τιμών Platts (HCIF/MED), των τιμών διυλιστηρίου και των τιμών λιανικής για το πετρέλαιο κίνησης, καθώς και των αντίστοιχων ενδεικτικών περιθωρίων εμπορίας για το διάστημα των τελευταίων 12 μηνών παρουσιάζονται στο ακόλουθο διάγραμμα:



### 3. β. Χονδρική Τιμή Πώλησης

Ο μέσος όρος της χονδρικής τιμής πώλησης του πετρελαίου κίνησης από τις εταιρείες εμπορίας πετρελαιοειδών για την Παρασκευή 17/07/2015 ήταν 1,105 € ανά λίτρο.

Αναλυτικά, οι μέσες κατώτατες και ανώτατες τιμές χονδρικής, καθώς και η μέση τιμή ανά νομό παρουσιάζονται στον επόμενο πίνακα:

#### Μέσες Τιμές Χονδρικής Πώλησης Πετρελαίου Κίνησης ανά Νομό

Παρασκευή 17 Ιουλίου 2015

ΝΟΜΟΣ	ΜΕΣΗ ΚΑΤΩΤΑΤΗ ΜΕ ΦΠΑ	ΜΕΣΗ ΑΝΩΤΑΤΗ ΜΕ ΦΠΑ	ΜΕΣΗ ΤΙΜΗ ΜΕ ΦΠΑ
ΝΟΜΟΣ ΑΙΤΩΛΙΑΣ ΚΑΙ ΑΚΑΡΝΑΝΙΑΣ	1,071	1,139	<b>1,105</b>
ΝΟΜΟΣ ΑΡΓΟΛΙΔΟΣ	1,072	1,131	<b>1,101</b>
ΝΟΜΟΣ ΑΡΚΑΔΙΑΣ	1,062	1,133	<b>1,098</b>
ΝΟΜΟΣ ΑΡΤΗΣ	1,072	1,125	<b>1,099</b>
ΝΟΜΟΣ ΑΤΤΙΚΗΣ	1,045	1,173	<b>1,109</b>
ΝΟΜΟΣ ΑΧΑΪΑΣ	1,056	1,123	<b>1,089</b>
ΝΟΜΟΣ ΒΟΙΩΤΙΑΣ	1,056	1,130	<b>1,093</b>
ΝΟΜΟΣ ΓΡΕΒΕΝΩΝ	1,083	1,099	<b>1,091</b>
ΝΟΜΟΣ ΔΡΑΜΑΣ	1,079	1,126	<b>1,103</b>
ΝΟΜΟΣ ΔΩΔΕΚΑΝΗΣΟΥ	1,065	1,167	<b>1,116</b>
ΝΟΜΟΣ ΕΒΡΟΥ	1,018	1,140	<b>1,079</b>
ΝΟΜΟΣ ΕΥΒΟΙΑΣ	1,086	1,160	<b>1,123</b>
ΝΟΜΟΣ ΕΥΡΥΤΑΝΙΑΣ	1,110	1,120	<b>1,115</b>



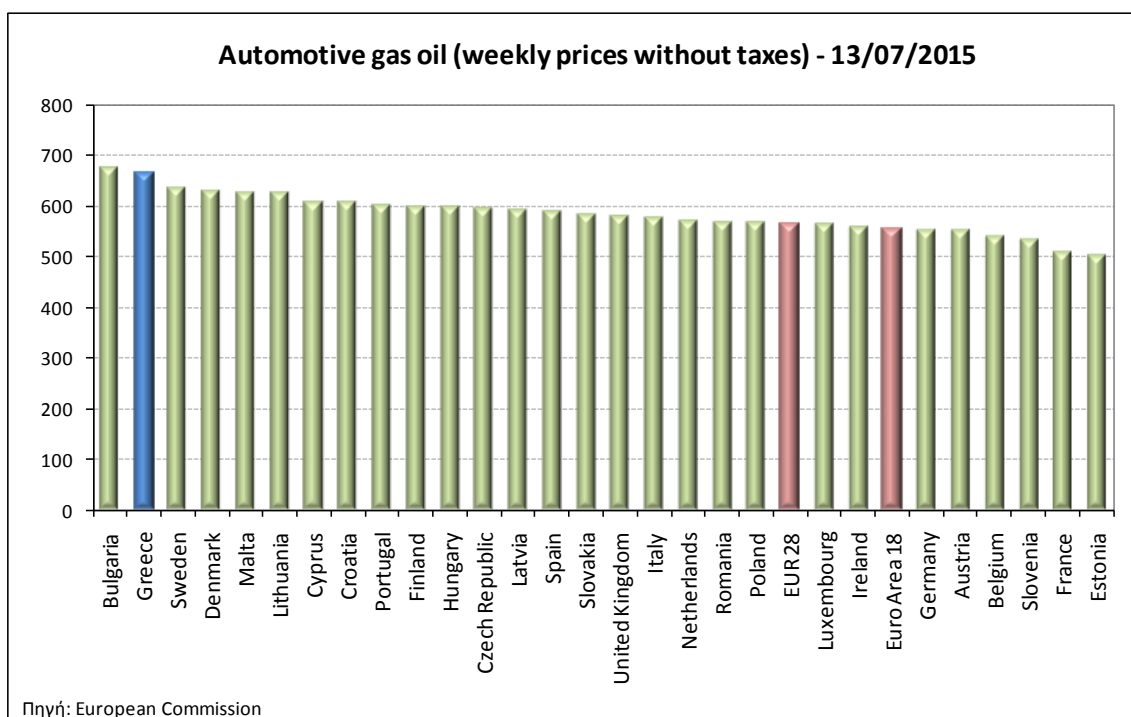
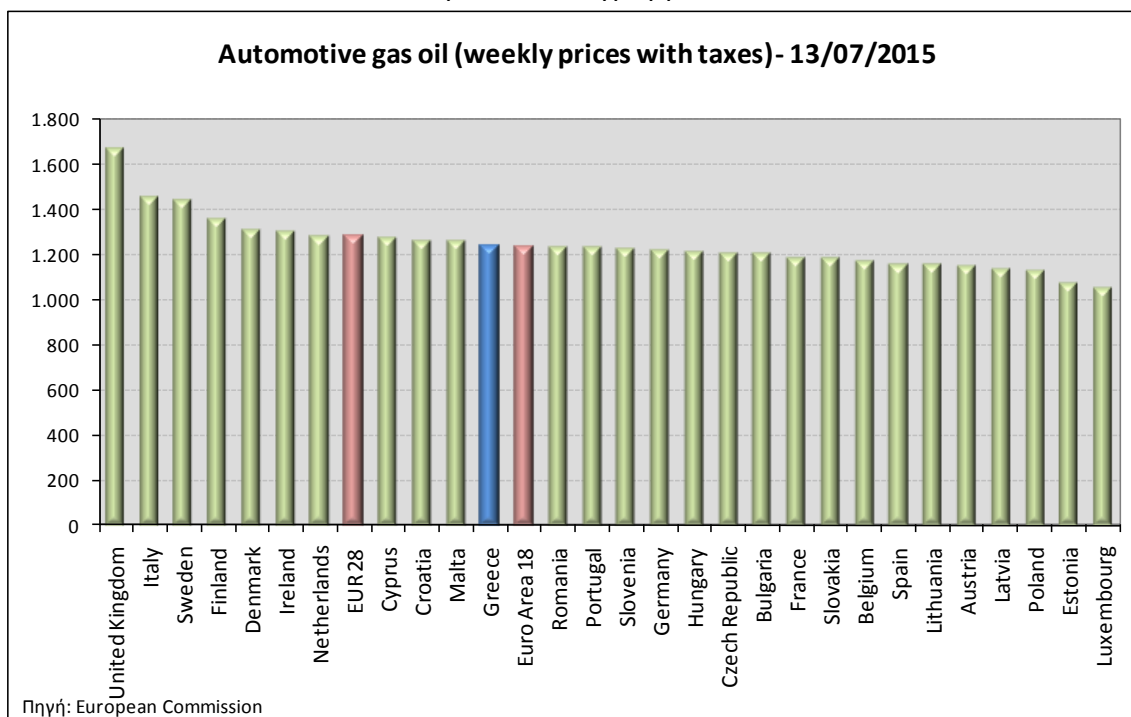
ΝΟΜΟΣ	ΜΕΣΗ ΚΑΤΩΤΑΤΗ ΜΕ ΦΠΑ	ΜΕΣΗ ΑΝΩΤΑΤΗ ΜΕ ΦΠΑ	ΜΕΣΗ ΤΙΜΗ ΜΕ ΦΠΑ
ΝΟΜΟΣ ΖΑΚΥΝΘΟΥ	1,080	1,128	1,104
ΝΟΜΟΣ ΗΛΕΙΑΣ	1,074	1,167	1,120
ΝΟΜΟΣ ΗΜΑΘΙΑΣ	1,070	1,115	1,092
ΝΟΜΟΣ ΗΡΑΚΛΕΙΟΥ	1,090	1,194	1,142
ΝΟΜΟΣ ΘΕΣΣΠΡΩΤΙΑΣ	1,073	1,158	1,116
ΝΟΜΟΣ ΘΕΣΣΑΛΟΝΙΚΗΣ	1,055	1,136	1,096
ΝΟΜΟΣ ΙΩΑΝΝΙΝΩΝ	1,065	1,154	1,109
ΝΟΜΟΣ ΚΑΒΑΛΑΣ	1,065	1,122	1,094
ΝΟΜΟΣ ΚΑΡΔΙΤΣΗΣ	1,070	1,134	1,102
ΝΟΜΟΣ ΚΑΣΤΟΡΙΑΣ	1,078	1,135	1,107
ΝΟΜΟΣ ΚΕΡΚΥΡΑΣ	1,077	1,150	1,114
ΝΟΜΟΣ ΚΕΦΑΛΛΗΝΙΑΣ	1,091	1,190	1,140
ΝΟΜΟΣ ΚΙΛΚΙΣ	1,066	1,119	1,093
ΝΟΜΟΣ ΚΟΖΑΝΗΣ	1,067	1,124	1,096
ΝΟΜΟΣ ΚΟΡΙΝΘΙΑΣ	1,055	1,132	1,093
ΝΟΜΟΣ ΚΥΚΛΑΔΩΝ	1,095	1,165	1,130
ΝΟΜΟΣ ΛΑΚΩΝΙΑΣ	1,072	1,145	1,109
ΝΟΜΟΣ ΛΑΡΙΣΗΣ	1,058	1,132	1,095
ΝΟΜΟΣ ΛΑΣΙΘΙΟΥ	1,114	1,157	1,136
ΝΟΜΟΣ ΛΕΣΒΟΥ	1,073	1,156	1,114
ΝΟΜΟΣ ΛΕΥΚΑΔΟΣ	1,080	1,133	1,107
ΝΟΜΟΣ ΜΑΓΝΗΣΙΑΣ	1,061	1,138	1,099
ΝΟΜΟΣ ΜΕΣΣΗΝΙΑΣ	1,080	1,169	1,124
ΝΟΜΟΣ ΞΑΝΘΗΣ	1,067	1,116	1,092
ΝΟΜΟΣ ΠΕΛΛΗΣ	1,065	1,119	1,092
ΝΟΜΟΣ ΠΙΕΡΙΑΣ	1,066	1,102	1,084
ΝΟΜΟΣ ΠΡΕΒΕΖΗΣ	1,083	1,125	1,104
ΝΟΜΟΣ ΡΕΘΥΜΝΗΣ	1,112	1,169	1,141
ΝΟΜΟΣ ΡΟΔΟΠΗΣ	1,069	1,125	1,097
ΝΟΜΟΣ ΣΑΜΟΥ	1,091	1,186	1,138
ΝΟΜΟΣ ΣΕΡΡΩΝ	1,070	1,101	1,086
ΝΟΜΟΣ ΤΡΙΚΑΛΩΝ	1,063	1,115	1,089
ΝΟΜΟΣ ΦΘΙΩΤΙΔΟΣ	1,066	1,118	1,092
ΝΟΜΟΣ ΦΛΩΡΙΝΗΣ	1,086	1,118	1,102
ΝΟΜΟΣ ΦΩΚΙΔΟΣ	1,090	1,119	1,105
ΝΟΜΟΣ ΧΑΛΚΙΔΙΚΗΣ	1,064	1,127	1,096
ΝΟΜΟΣ ΧΑΝΙΩΝ	1,101	1,193	1,147
ΝΟΜΟΣ ΧΙΟΥ	1,049	1,108	1,079
<b>ΣΤΑΘΜΙΣΜΕΝΟΣ Μ.Ο.</b>	<b>1,064</b>	<b>1,146</b>	<b>1,105</b>

\* Μέσοι όροι ελάχιστων και μέγιστων τιμών χονδρικής όπως υποβάλλονται από τις εταιρείες εμπορίας στο Παρατηρητήριο Τιμών βάσει της ΚΥΑ 978/24-10-2011.

\*\* Η στάθμιση γίνεται βάσει των όγκων πωλήσεων ανά τύπο καυσίμου ανά νομό.

### 3. γ. Συγκριτικά στοιχεία με Ε.Ε.

Οι λιανικές τιμές πετρελαίου κίνησης με φόρους και προ φόρων στις 28 χώρες της Ε.Ε. για τις 13/07/2015 (τελευταία επίσημα στοιχεία) παρουσιάζονται συγκριτικά κατά φθίνουσα σειρά στα παρακάτω διαγράμματα:



Αναλυτικά στοιχεία για τις τιμές καυσίμων και τους φόρους στις 28 χώρες της Ε.Ε. παρουσιάζονται στην ιστοσελίδα της Ευρωπαϊκής Επιτροπής: [http://ec.europa.eu/energy/observatory/oil/bulletin\\_en.htm](http://ec.europa.eu/energy/observatory/oil/bulletin_en.htm)

\*Οι συγκρίσεις των τιμών μεταξύ των διαφόρων χωρών θα πρέπει να γίνονται με ιδιαίτερη προσοχή εξαιτίας των διαφορών στην ποιότητα των προϊόντων, στις πρακτικές μάρκετινγκ, στις δομές της αγοράς και στις καταναλωτικές συνήθειες που επικρατούν σε κάθε χώρα.