

# ΣΧΕΔΙΟ



ΕΛΛΗΝΙΚΗ ΔΗΜΟΚΡΑΤΙΑ  
ΥΠΟΥΡΓΕΙΟ  
ΑΝΑΠΤΥΞΗΣ ΚΑΙ ΕΠΕΝΔΥΣΕΩΝ

Αθήνα, [ΗΜ. ΕΓΓΡΑΦΟΥ]

**Διυηρεσιακή Μονάδα Ελέγχου Αγοράς  
Διεύθυνση Διαχείρισης Δεδομένων Στατιστικής  
Επεξεργασίας & Εποπτείας Ηλεκτρονικού  
Εμπορίου  
Τμήμα Διαχείρισης Πληροφοριών & Εποπτείας  
Ηλεκτρονικού Εμπορίου**

Αριθ. Πρωτ. : [ΑΡ. ΠΡΩΤ] - [ΗΜ.]

Ταχ. Δ/ση : Πλ. Κάνιγος, Αθήνα  
Ταχ. Κώδικας : 106 77  
Πληροφορίες : Παναγιωτόπουλος Αλέξιος  
Τηλέφωνο : 213 1514 284  
Fax : 210 3815 317  
Email : [fuelprices@gge.gr](mailto:fuelprices@gge.gr)  
Ιστοσελίδα : [www.mindev.gov.gr](http://www.mindev.gov.gr)

ΠΡΟΣ : ΑΝΑΡΤΗΤΕΟ ΣΤΟ FUELPRICES

## ΕΒΔΟΜΑΔΙΑΙΟ ΔΕΛΤΙΟ ΕΠΙΣΚΟΠΗΣΗΣ ΤΙΜΩΝ ΚΑΥΣΙΜΩΝ

**Παρασκευή, 17 Ιουνίου 2022**

### 1. Τιμές Παρατηρητηρίου Υγρών Καυσίμων

Οι λιανικές τιμές των υγρών καυσίμων (αμόλυβδη 95 οκτ., σούπερ αμόλυβδη 100 οκτ., σούπερ LRP, πετρέλαιο κίνησης, πετρέλαιο θέρμανσης και υγραέριο κίνησης) αναρτώνται αναλυτικά στην ιστοσελίδα του Παρατηρητηρίου Τιμών Υγρών Καυσίμων του Υπουργείου Ανάπτυξης και Επενδύσεων [www.fuelprices.gr](http://www.fuelprices.gr), όπου παρουσιάζονται καθημερινά οι μέσες τιμές σε όλους τους Νομούς της χώρας.

Μέσες τιμές λιανικής πώλησης καυσίμων για όλη την Ελλάδα, για την  
**Παρασκευή, 17 Ιουνίου 2022**  
(τιμές σε €/λτ, συμπ. ΦΠΑ)

Προϊόν	Αρ. Παρατηριών	Μέση Τιμή
Αμόλυβδη 95 οκτ.	4.658	2,430
Αμόλυβδη 100 οκτ.	2.653	2,579
Super	13	2,103
Diesel Κίνησης	4.961	2,093
Υγραέριο κίνησης (Autogas)	1.014	1,107

\* Η μέση τιμή πανελλαδικά υπολογίζεται από τον σταθμισμένο μέσο όρο με βάση τους όγκους πωλήσεων έτους 2019 ανά τύπο καυσίμου ανά νομό.

\*\* Δεν καταγράφεται κατανάλωση στο πετρέλαιο θέρμανσης για τη χρονική περίοδο 30/4 έως 15/10 κάθε έτους.

Μέσες τιμές λιανικής πώλησης καυσίμων ανά νομό  
**Παρασκευή, 17 Ιουνίου 2022**  
(τιμές σε €/λτ, συμπ. ΦΠΑ)

ΝΟΜΟΣ

Αμόλυβδη  
95 οκτ.

Αμόλυβδη  
100 οκτ.

Super

Diesel  
Κίνησης

Υγραέριο  
κίνησης  
(Autogas)

ΝΟΜΟΣ ΑΤΤΙΚΗΣ	2,401	2,573	2,104	2,077	1,036
ΝΟΜΟΣ ΑΙΤΩΛΙΑΣ ΚΑΙ ΑΚΑΡΝΑΝΙΑΣ	2,462	2,611	-	2,121	1,189
ΝΟΜΟΣ ΑΡΓΟΛΙΔΟΣ	2,432	2,582	-	2,084	1,101
ΝΟΜΟΣ ΑΡΚΑΔΙΑΣ	2,441	2,586	-	2,084	1,136
ΝΟΜΟΣ ΑΡΤΗΣ	2,433	2,587	-	2,096	1,158
ΝΟΜΟΣ ΑΧΑΪΑΣ	2,434	2,594	-	2,106	1,169
ΝΟΜΟΣ ΒΟΙΩΤΙΑΣ	2,431	2,592	2,049	2,091	1,139
ΝΟΜΟΣ ΓΡΕΒΕΝΩΝ	2,454	2,625	-	2,104	1,195
ΝΟΜΟΣ ΔΡΑΜΑΣ	2,417	2,593	-	2,075	1,136
ΝΟΜΟΣ ΔΩΔΕΚΑΝΗΣΟΥ	2,556	2,669	2,645	2,180	1,271
ΝΟΜΟΣ ΕΒΡΟΥ	2,442	2,572	-	2,102	1,188
ΝΟΜΟΣ ΕΥΒΟΙΑΣ	2,447	2,584	1,979	2,107	1,113
ΝΟΜΟΣ ΕΥΡΥΤΑΝΙΑΣ	2,521	2,662	-	2,164	1,136
ΝΟΜΟΣ ΖΑΚΥΝΘΟΥ	2,467	2,604	-	2,081	1,248
ΝΟΜΟΣ ΗΛΕΙΑΣ	2,438	2,575	-	2,083	1,121
ΝΟΜΟΣ ΗΜΑΘΙΑΣ	2,399	2,542	-	2,059	1,076
ΝΟΜΟΣ ΗΡΑΚΛΕΙΟΥ	2,479	2,586	1,934	2,125	1,196
ΝΟΜΟΣ ΘΕΣΠΡΩΤΙΑΣ	2,440	2,599	-	2,101	1,156
ΝΟΜΟΣ ΘΕΣΣΑΛΟΝΙΚΗΣ	2,397	2,557	2,645	2,071	1,087
ΝΟΜΟΣ ΙΩΑΝΝΙΝΩΝ	2,430	2,595	-	2,094	1,135
ΝΟΜΟΣ ΚΑΒΑΛΑΣ	2,443	2,569	-	2,103	1,160
ΝΟΜΟΣ ΚΑΡΔΙΤΣΗΣ	2,429	2,579	-	2,090	1,127
ΝΟΜΟΣ ΚΑΣΤΟΡΙΑΣ	2,437	2,570	-	2,073	1,095
ΝΟΜΟΣ ΚΕΡΚΥΡΑΣ	2,478	2,597	2,159	2,124	1,285
ΝΟΜΟΣ ΚΕΦΑΛΛΗΝΙΑΣ	2,502	2,671	2,100	2,148	1,240
ΝΟΜΟΣ ΚΙΛΚΙΣ	2,409	2,551	-	2,076	1,150
ΝΟΜΟΣ ΚΟΖΑΝΗΣ	2,426	2,557	-	2,102	1,129
ΝΟΜΟΣ ΚΟΡΙΝΘΙΑΣ	2,430	2,576	-	2,093	1,097
ΝΟΜΟΣ ΚΥΚΛΑΔΩΝ	2,650	2,768	-	2,234	1,342
ΝΟΜΟΣ ΛΑΚΩΝΙΑΣ	2,452	2,568	-	2,086	1,146
ΝΟΜΟΣ ΛΑΡΙΣΗΣ	2,423	2,566	-	2,084	1,126
ΝΟΜΟΣ ΛΑΣΙΘΙΟΥ	2,486	2,601	-	2,127	1,257
ΝΟΜΟΣ ΛΕΣΒΟΥ	2,454	2,570	-	2,071	1,176
ΝΟΜΟΣ ΛΕΥΚΑΔΟΣ	2,498	2,634	-	2,136	1,165
ΝΟΜΟΣ ΜΑΓΝΗΣΙΑΣ	2,463	2,592	-	2,106	1,133
ΝΟΜΟΣ ΜΕΣΣΗΝΙΑΣ	2,451	2,597	-	2,098	1,163
ΝΟΜΟΣ ΞΑΝΘΗΣ	2,456	2,619	2,138	2,119	1,176
ΝΟΜΟΣ ΠΕΛΛΗΣ	2,413	2,529	-	2,069	1,098
ΝΟΜΟΣ ΠΙΕΡΙΑΣ	2,407	2,584	-	2,072	1,136
ΝΟΜΟΣ ΠΡΕΒΕΖΗΣ	2,427	2,500	-	2,093	1,085
ΝΟΜΟΣ ΡΕΘΥΜΝΗΣ	2,485	2,601	-	2,134	1,212
ΝΟΜΟΣ ΡΟΔΟΠΗΣ	2,435	2,565	-	2,081	1,117
ΝΟΜΟΣ ΣΑΜΟΥ	2,485	2,565	-	2,079	1,248
ΝΟΜΟΣ ΣΕΡΡΩΝ	2,415	2,543	-	2,068	1,136
ΝΟΜΟΣ ΤΡΙΚΑΛΩΝ	2,421	2,578	-	2,079	1,110
ΝΟΜΟΣ ΦΘΙΩΤΙΔΟΣ	2,455	2,602	-	2,110	1,168
ΝΟΜΟΣ ΦΛΩΡΙΝΗΣ	2,402	2,538	-	2,075	1,156
ΝΟΜΟΣ ΦΩΚΙΔΟΣ	2,477	2,601	-	2,140	1,176
ΝΟΜΟΣ ΧΑΛΚΙΔΙΚΗΣ	2,452	2,596	1,805	2,115	1,145
ΝΟΜΟΣ ΧΑΝΙΩΝ	2,478	2,597	-	2,138	1,239
ΝΟΜΟΣ ΧΙΟΥ	2,367	2,495	1,980	1,995	1,369
<b>ΠΑΝΕΛΛΗΝΙΟΣ ΣΤΑΘΜΙΣΜΕΝΟΣ Μ.Ο.</b>	<b>2,430</b>	<b>2,579</b>	<b>2,103</b>	<b>2,093</b>	<b>1,107</b>

## 2. Απλή Αμόλυβδη Βενζίνη 95 οκτανίων<sup>1</sup>

### 2. α. Διαμόρφωση τιμής

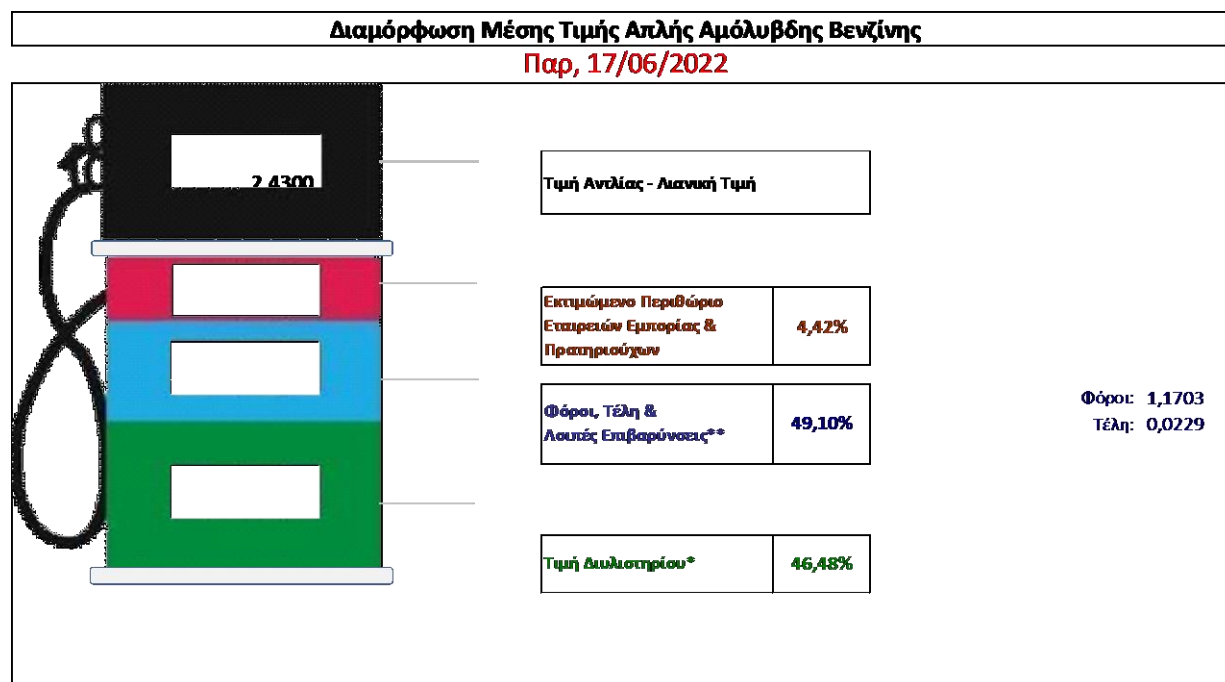
Η τιμή διυλιστηρίου της απλής αμόλυβδης βενζίνης 95 οκτανίων για την Πέμπτη 16/06/2022 διαμορφώθηκε στα 1,1294€ ανά λίτρο. Σε σχέση με την τιμή διυλιστηρίου της προηγούμενης εβδομάδας 09/06/2022 σημειώθηκε αύξηση κατά 0,021 ευρώ ανά λίτρο (2,1 λεπτά).

Οι φόροι, τα τέλη και οι λοιπές επιβαρύνσεις αντιστοιχούν σε 1,1932 € ανά λίτρο.

Η μέση τιμή λιανικής της απλής αμόλυβδης βενζίνης 95 οκτανίων για την Παρασκευή 17/06/2022 διαμορφώθηκε στα 2,4300€ ανά λίτρο. Σε σχέση με την τιμή της προηγούμενης εβδομάδας 10/06/2022 σημειώθηκε αύξηση κατά 0,034 ευρώ ανά λίτρο (3,4 λεπτά).

Το εκτιμώμενο περιθώριο των πρατηριούχων και των εταιρειών εμπορίας υπολογίζεται κατά μέσο όρο στα 0,1074 ανά λίτρο (10,74 λεπτά).

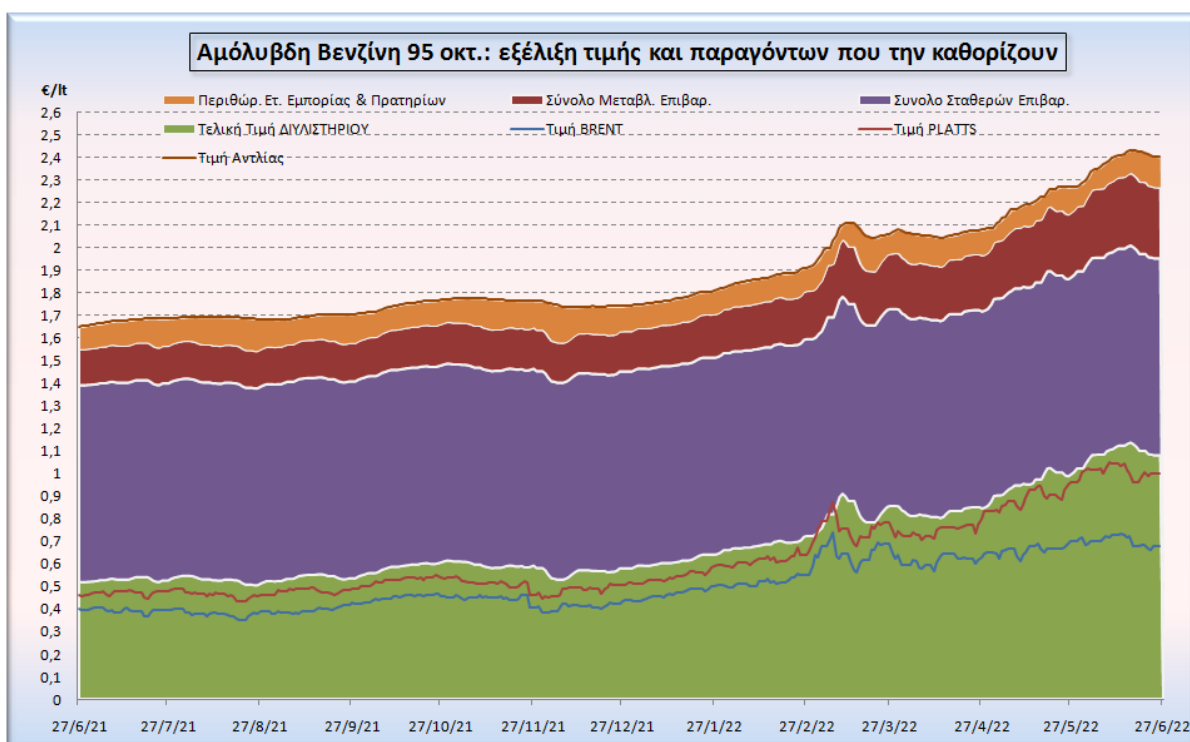
Η τελική τιμή λιανικής διαμορφώνεται από την τιμή διυλιστηρίου κατά 46,48%, από τους φόρους (σταθερούς και μεταβλητούς) κατά 49,10%, και από τα εκτιμώμενα περιθώρια των εταιρειών εμπορίας, των μεταφορέων υγρών καυσίμων και των πρατηρίων κατά 4,42% (βλ. παρακάτω πίνακα).



<b>* Τιμή διυλιστηρίου</b>	<b>1,1294</b>
-Τιμή διυλιστηρίου προηγούμενης ημέρας (Μέση Σταθμακή Τιμή εκ των δύο εταιρειών διύλισης)	
-Στην τιμή διυλιστηρίου περιλαμβάνονται οι ειδικές υπηρεσίες (φορτωτικά)	
<b>** Τέλη</b>	<b>0,0229</b>
-Ανταποδοτικό τέλος ΡΑΕ: 0,20 € ανά χίλια λίτρα. (Απόφαση 147/2015 - ΦΕΚ 888/Β/19-05-2015)	0,0002
-Εισφορά «Ειδικού Λογαριασμού Πετρελαιοειδών»: 1,2% επί της τιμής διυλιστηρίου. (Ν. 3335/2005 - ΦΕΚ 95/Α/20-4-2005)	0,0136
-Ειδικό τέλος Δικαιωμάτων Εκτέλεσης Τελωνειακών Εργασιών (ΑΕΤΕ): 0,5% της αξίας του αθροίσματος της τιμής εκ διυλιστηρίου και του ΕΦΚ. (Ν. 2093/92 - ΦΕΚ 181/Α/25-11-92)	0,0091
<b>** Φόροι</b>	<b>1,1703</b>
-Ειδικός Φόρος Κατανάλωσης (ΕΦΚ): για την απλή αμόλυβδη βενζίνη - 700 € ανά κυβικό μέτρο ή 0.7 € ανά λίτρο. (Ν. 4389/2016 - ΦΕΚ Α' 94)	0,7000
	0,4703

<sup>1</sup> Σημειώνεται ότι σύμφωνα με το αρ. 29, του Ν. 4546/2018 (ΦΕΚ Α' 101), από 1/1/2019 η βενζίνη που καταναλώνεται εγχώρια για χρήση στις μεταφορές αναμειγνύεται υποχρεωτικά είτε με αυτούσια βιοαιθανολή είτε με βιοαιθέρους που παράγονται από αλκοόλες βιολογικής προέλευσης. Η συμμετοχή της αυτούσιας βιοαιθανόλης και της αλκοόλης βιολογικής προέλευσης που χρησιμοποιείται για την παραγωγή βιοαιθέρων επί του ενεργειακού περιεχομένου του τελικού μείγματος βενζίνης ορίζεται σε ποσοστό 1% για το έτος 2019 και 3,3% για τα έτη από το 2020 και μετά.

Η εξέλιξη των διεθνών τιμών Brent, Platts (HCIF/MED), των τιμών διυλιστηρίου και των τιμών λιανικής της απλής αμόλυβδης βενζίνης 95 οκτ., καθώς και των αντίστοιχων ενδεικτικών περιθωρίων εμπορίας για το διάστημα των τελευταίων 12 μηνών παρουσιάζονται στο ακόλουθο διάγραμμα:



## 2. β. Χονδρική Τιμή Πώλησης

Αναλυτικά, οι μέσες κατώτατες και ανώτατες τιμές χονδρικής, καθώς και η διάμεσος τιμή ανά νομό παρουσιάζονται στον επόμενο πίνακα:

**Τιμές Χονδρικής Πώλησης Απλής Αμόλυβδης Βενζίνης ανά Νομό  
Παρασκευή, 17 Ιουνίου 2022**

ΝΟΜΟΣ	ΜΕΣΗ ΚΑΤΩΤΑΤΗ ΜΕ ΦΠΑ	ΜΕΣΗ ΑΝΩΤΑΤΗ ΜΕ ΦΠΑ	ΔΙΑΜΕΣΟΣ ΤΙΜΗ
ΝΟΜΟΣ ΑΙΤΩΛΙΑΣ ΚΑΙ ΑΚΑΡΝΑΝΙΑΣ	2,292	2,350	<b>2,321</b>
ΝΟΜΟΣ ΑΡΓΟΛΙΔΟΣ	2,298	2,348	<b>2,323</b>
ΝΟΜΟΣ ΑΡΚΑΔΙΑΣ	2,287	2,348	<b>2,317</b>
ΝΟΜΟΣ ΑΡΤΗΣ	2,290	2,341	<b>2,316</b>
ΝΟΜΟΣ ΑΤΤΙΚΗΣ	2,301	2,373	<b>2,337</b>
ΝΟΜΟΣ ΑΧΑΪΑΣ	2,281	2,324	<b>2,302</b>
ΝΟΜΟΣ ΒΟΙΩΤΙΑΣ	2,289	2,384	<b>2,336</b>
ΝΟΜΟΣ ΓΡΕΒΕΝΩΝ	2,303	2,326	<b>2,314</b>
ΝΟΜΟΣ ΔΡΑΜΑΣ	2,290	2,315	<b>2,302</b>
ΝΟΜΟΣ ΔΩΔΕΚΑΝΗΣΟΥ	2,303	2,411	<b>2,357</b>
ΝΟΜΟΣ ΕΒΡΟΥ	2,293	2,345	<b>2,319</b>
ΝΟΜΟΣ ΕΥΒΟΙΑΣ	2,279	2,366	<b>2,323</b>
ΝΟΜΟΣ ΕΥΡΥΤΑΝΙΑΣ	2,340	2,354	<b>2,347</b>
ΝΟΜΟΣ ΖΑΚΥΝΘΟΥ	2,293	2,339	<b>2,316</b>
ΝΟΜΟΣ ΗΛΕΙΑΣ	2,268	2,416	<b>2,342</b>
ΝΟΜΟΣ ΗΜΑΘΙΑΣ	2,279	2,307	<b>2,293</b>
ΝΟΜΟΣ ΗΡΑΚΛΕΙΟΥ	2,325	2,387	<b>2,356</b>
ΝΟΜΟΣ ΘΕΣΠΡΩΤΙΑΣ	2,291	2,329	<b>2,310</b>

ΝΟΜΟΣ	ΜΕΣΗ ΚΑΤΩΤΑΤΗ ΜΕ ΦΠΑ	ΜΕΣΗ ΑΝΩΤΑΤΗ ΜΕ ΦΠΑ	ΔΙΑΜΕΣΟΣ ΤΙΜΗ
ΝΟΜΟΣ ΘΕΣΣΑΛΟΝΙΚΗΣ	2,303	2,336	<b>2,320</b>
ΝΟΜΟΣ ΙΩΑΝΝΙΝΩΝ	2,288	2,337	<b>2,313</b>
ΝΟΜΟΣ ΚΑΒΑΛΑΣ	2,295	2,341	<b>2,318</b>
ΝΟΜΟΣ ΚΑΡΔΙΤΣΗΣ	2,292	2,330	<b>2,311</b>
ΝΟΜΟΣ ΚΑΣΤΟΡΙΑΣ	2,292	2,344	<b>2,318</b>
ΝΟΜΟΣ ΚΕΡΚΥΡΑΣ	2,317	2,368	<b>2,342</b>
ΝΟΜΟΣ ΚΕΦΑΛΛΗΝΙΑΣ	2,313	2,362	<b>2,337</b>
ΝΟΜΟΣ ΚΙΛΚΙΣ	2,291	2,305	<b>2,298</b>
ΝΟΜΟΣ ΚΟΖΑΝΗΣ	2,290	2,325	<b>2,308</b>
ΝΟΜΟΣ ΚΟΡΙΝΘΙΑΣ	2,319	2,351	<b>2,335</b>
ΝΟΜΟΣ ΚΥΚΛΑΔΩΝ	2,359	2,536	<b>2,448</b>
ΝΟΜΟΣ ΛΑΚΩΝΙΑΣ	2,308	2,356	<b>2,332</b>
ΝΟΜΟΣ ΛΑΡΙΣΗΣ	2,292	2,332	<b>2,312</b>
ΝΟΜΟΣ ΛΑΣΙΘΙΟΥ	2,330	2,365	<b>2,347</b>
ΝΟΜΟΣ ΛΕΣΒΟΥ	2,203	2,319	<b>2,261</b>
ΝΟΜΟΣ ΛΕΥΚΑΔΟΣ	2,301	2,339	<b>2,320</b>
ΝΟΜΟΣ ΜΑΓΝΗΣΙΑΣ	2,288	2,402	<b>2,345</b>
ΝΟΜΟΣ ΜΕΣΣΗΝΙΑΣ	2,246	2,382	<b>2,314</b>
ΝΟΜΟΣ ΞΑΝΘΗΣ	2,288	2,309	<b>2,299</b>
ΝΟΜΟΣ ΠΕΛΛΗΣ	2,290	2,320	<b>2,305</b>
ΝΟΜΟΣ ΠΙΕΡΙΑΣ	2,285	2,337	<b>2,311</b>
ΝΟΜΟΣ ΠΡΕΒΕΖΗΣ	2,303	2,329	<b>2,316</b>
ΝΟΜΟΣ ΡΕΘΥΜΝΗΣ	2,341	2,376	<b>2,358</b>
ΝΟΜΟΣ ΡΟΔΟΠΗΣ	2,294	2,331	<b>2,313</b>
ΝΟΜΟΣ ΣΑΜΟΥ	2,221	2,338	<b>2,280</b>
ΝΟΜΟΣ ΣΕΡΡΩΝ	2,295	2,316	<b>2,306</b>
ΝΟΜΟΣ ΤΡΙΚΑΛΩΝ	2,296	2,334	<b>2,315</b>
ΝΟΜΟΣ ΦΘΙΩΤΙΔΟΣ	2,301	2,351	<b>2,326</b>
ΝΟΜΟΣ ΦΛΩΡΙΝΗΣ	2,302	2,314	<b>2,308</b>
ΝΟΜΟΣ ΦΩΚΙΔΟΣ	2,308	2,340	<b>2,324</b>
ΝΟΜΟΣ ΧΑΛΚΙΔΙΚΗΣ	2,300	2,326	<b>2,313</b>
ΝΟΜΟΣ ΧΑΝΙΩΝ	2,318	2,379	<b>2,349</b>
ΝΟΜΟΣ ΧΙΟΥ	2,221	2,314	<b>2,268</b>
<b>ΣΤΑΘΜΙΣΜΕΝΟΣ Μ.Ο.*</b>	<b>2,298</b>	<b>2,361</b>	<b>2,330</b>

\* Μέσοι όροι ελάχιστων και μέγιστων τιμών χονδρικής όπως υποβάλλονται από τις εταιρείες εμπορίας στο Παρατηρητήριο Τιμών βάσει της ΚΥΑ 978/24-10-2011.

Η στάθμιση γίνεται βάσει των όγκων πωλήσεων έτους 2019 ανά τύπο καυσίμου και ανά νομό.

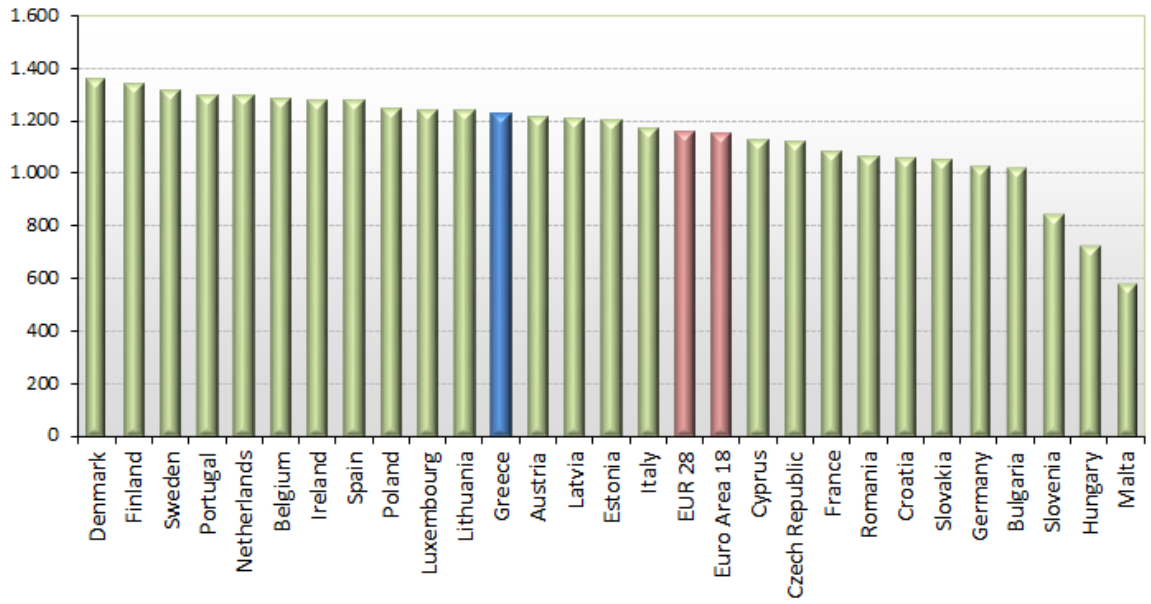
## 2. γ. Συγκριτικά στοιχεία με Ε.Ε.

Οι λιανικές τιμές αμόλυβδης βενζίνης με φόρους και προ φόρων στις 27 χώρες της Ε.Ε. για τις 13/06/2022 (τελευταία επίσημα στοιχεία) παρουσιάζονται συγκριτικά κατά φθίνουσα σειρά στα παρακάτω διαγράμματα:

Αναλυτικά στοιχεία για τις τιμές καυσίμων και τους φόρους στις 27 χώρες της Ε.Ε. παρουσιάζονται στην ιστοσελίδα της Ευρωπαϊκής Επιτροπής: [http://ec.europa.eu/energy/observatory/oil/bulletin\\_en.htm](http://ec.europa.eu/energy/observatory/oil/bulletin_en.htm)

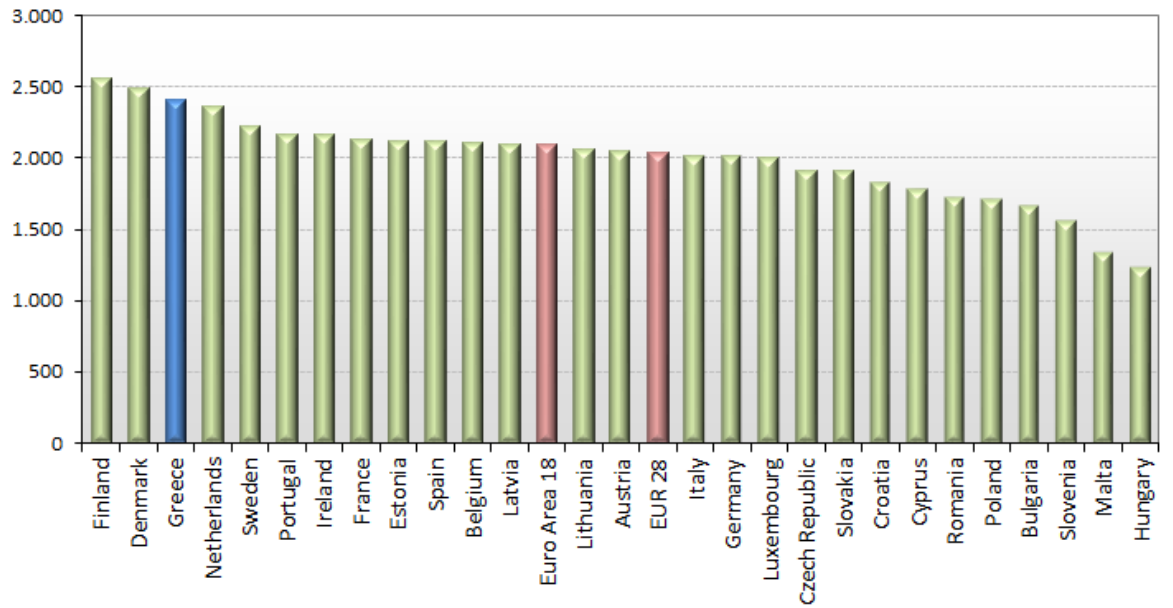
\*Οι συγκρίσεις των τιμών μεταξύ των διαφόρων χωρών θα πρέπει να γίνονται με ιδιαίτερη προσοχή εξαιτίας των διαφορών στην ποιότητα των προϊόντων, στις πρακτικές μάρκετινγκ, στις δομές της αγοράς και στις καταναλωτικές συνήθειες που επικρατούν σε κάθε χώρα.

**Euro-super 95 (weekly prices without taxes) - 13/06/2022**



Πηγή: European Commission

**Euro-super 95 (weekly prices with taxes) - 13/06/2022**



Πηγή: European Commission

### 3. Πετρέλαιο Κίνησης (Biodiesel)

#### 3. α. Διαμόρφωση τιμής


Η τιμή διυλιστηρίου του πετρελαίου κίνησης για την Πέμπτη 16/06/2022 διαμορφώθηκε στα 1,1223€ ανά λίτρο. Σε σχέση με την τιμή διυλιστηρίου της προηγούμενης εβδομάδας (09/06/2022) σημειώθηκε αύξηση κατά 0,0595€ ανά λίτρο (5,95 λεπτά).

Οι φόροι, τα τέλη και οι λοιπές επιβαρύνσεις αντιστοιχούν σε 0,8364€ ανά λίτρο.

Η μέση τιμή λιανικής του πετρελαίου κίνησης για την Παρασκευή 17/06/2022 διαμορφώθηκε στα 2,0930 € ανά λίτρο. Σε σχέση με την τιμή της προηγούμενης εβδομάδας (10/06/2022) σημειώθηκε αύξηση κατά 0,083€ ανά λίτρο (8,3 λεπτά).

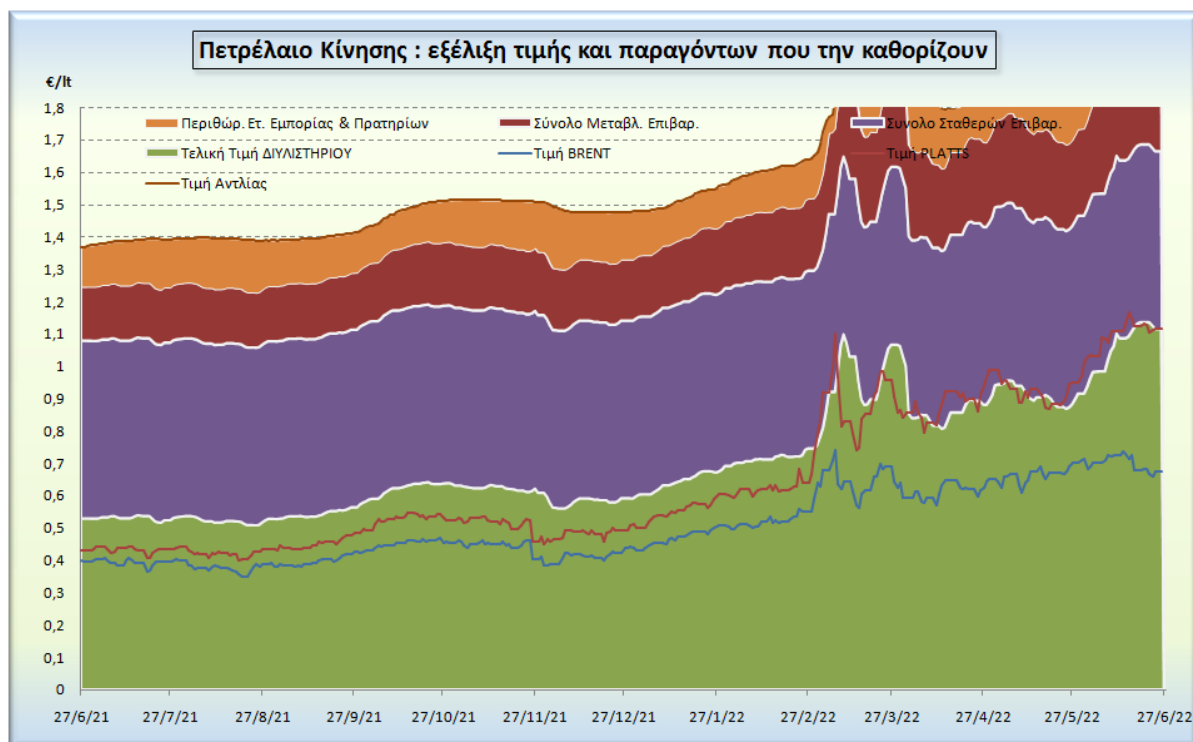
Το εκτιμώμενο περιθώριο των πρατηριούχων και των εταιρειών εμπορίας υπολογίζεται κατά μέσο όρο στα 0,1343€ ανά λίτρο (13,43 λεπτά).

Η τελική τιμή λιανικής διαμορφώνεται από την τιμή διυλιστηρίου κατά 53,62 %, από τους φόρους σταθερούς και μεταβλητούς) κατά 39,96%, και από τα εκτιμώμενα περιθώρια των εταιρειών εμπορίας, των μεταφορέων υγρών καυσίμων και των πρατηρίων κατά 6416 % (βλ. παρακάτω πίνακα).



<b>* Τιμή διυλιστηρίου</b>	<b>1,1223</b>
-Τιμή διυλιστηρίου προηγούμενης ημέρας (Μέση Σταθμική Τιμή εκ των δύο εταιρειών διύλισης)	
-Στην τιμή διυλιστηρίου περιλαμβάνονται οι ειδικές υπηρεσίες (φορτωτικά)	
<b>** Τέλη</b>	<b>0,0213</b>
-Αναποδοτικό τέλος ΡΑΕ: 0,20 € ανά χίλια λίτρα. (Απόφαση 147/2015 - ΦΕΚ 888/Β/19-05-2015)	
-Εισφορά «Ειδικού Λογαριασμού Πετρελαιοειδών»: 1,2% επί της τιμής διυλιστηρίου. (Ν. 3335/2005 - ΦΕΚ 95/Α/20-4-2005)	
-Ειδικό τέλος Δικαιωμάτων Εκτέλεσης Τελωνειακών Εργασιών (ΔΕΤΕ): 0,5% της αξίας του αθροίσματος της τιμής εκ διυλιστηρίου και του ΕΦΚ. (Ν. 2093/92 - ΦΕΚ 181/Α/25-11-92)	
<b>** Φόροι</b>	<b>0,8151</b>
-Ειδικός Φόρος Κατανάλωσης (ΕΦΚ): για το πετρέλαιο κίνησης - 410 € ανά κυβικό μέτρο ή 0,41 € ανά λίτρο. (Ν. 4389/2016 - ΦΕΚ Α' 94)	
-Φόρος Προστιθέμενης Αξίας (ΦΠΑ): 24% επί του συνόλου της τιμής διυλιστηρίου των μικτών ονομαστικών περιθωρίων κέρδους και των παραπάνω φορολογικών επιβαρύνσεων. (Ν. 2859/2000 όπως τροποποιήθηκε και ισχύει με το Ν. 4389/2016 (ΦΕΚ Α' 94)	

Η εξέλιξη των διεθνών τιμών Brent, Platts (HCIF/MED), των τιμών διυλιστηρίου και των τιμών λιανικής για το πετρέλαιο κίνησης, καθώς και των αντίστοιχων ενδεικτικών περιθωρίων εμπορίας για το διάστημα των τελευταίων 12 μηνών παρουσιάζονται στο ακόλουθο διάγραμμα:



### 3. β. Χονδρική Τιμή Πώλησης

Αναλυτικά, οι μέσες κατώτατες και ανώτατες τιμές χονδρικής, καθώς και η διάμεσος τιμή ανά νομό παρουσιάζονται στον επόμενο πίνακα:

#### Τιμές Χονδρικής Πώλησης Πετρελαίου Κίνησης ανά Νομό

Παρασκευή, 17 Ιουνίου 2022

ΝΟΜΟΣ	ΜΕΣΗ ΚΑΤΩΤΑΤΗ ΜΕ ΦΠΑ	ΜΕΣΗ ΑΝΩΤΑΤΗ ΜΕ ΦΠΑ	ΔΙΑΜΕΣΟΣ ΤΙΜΗ
ΝΟΜΟΣ ΑΙΤΩΛΙΑΣ ΚΑΙ ΑΚΑΡΝΑΝΙΑΣ	2,018	2,087	2,052
ΝΟΜΟΣ ΑΡΓΟΛΙΔΟΣ	2,026	2,086	2,056
ΝΟΜΟΣ ΑΡΚΑΔΙΑΣ	2,017	2,097	2,057
ΝΟΜΟΣ ΑΡΤΗΣ	2,026	2,076	2,051
ΝΟΜΟΣ ΑΤΤΙΚΗΣ	2,007	2,082	2,045
ΝΟΜΟΣ ΑΧΑΪΑΣ	2,003	2,050	2,027
ΝΟΜΟΣ ΒΟΙΩΤΙΑΣ	2,016	2,101	2,058
ΝΟΜΟΣ ΓΡΕΒΕΝΩΝ	2,043	2,064	2,054
ΝΟΜΟΣ ΔΡΑΜΑΣ	2,018	2,048	2,033
ΝΟΜΟΣ ΔΩΔΕΚΑΝΗΣΟΥ	2,042	2,144	2,093
ΝΟΜΟΣ ΕΒΡΟΥ	2,024	2,087	2,055
ΝΟΜΟΣ ΕΥΒΟΙΑΣ	2,012	2,106	2,059
ΝΟΜΟΣ ΕΥΡΥΤΑΝΙΑΣ	2,081	2,111	2,096
ΝΟΜΟΣ ΖΑΚΥΝΘΟΥ	2,016	2,068	2,042
ΝΟΜΟΣ ΗΛΕΙΑΣ	2,001	2,138	2,069
ΝΟΜΟΣ ΗΜΑΘΙΑΣ	2,005	2,042	2,024
ΝΟΜΟΣ ΗΡΑΚΛΕΙΟΥ	2,027	2,119	2,073
ΝΟΜΟΣ ΘΕΣΠΡΩΤΙΑΣ	2,022	2,062	2,042
ΝΟΜΟΣ ΘΕΣΣΑΛΟΝΙΚΗΣ	2,021	2,061	2,041
ΝΟΜΟΣ ΙΩΑΝΝΙΝΩΝ	2,019	2,076	2,047
ΝΟΜΟΣ ΚΑΒΑΛΑΣ	2,019	2,077	2,048
ΝΟΜΟΣ ΚΑΡΔΙΤΣΗΣ	2,029	2,070	2,049



ΝΟΜΟΣ	ΜΕΣΗ ΚΑΤΩΤΑΤΗ ΜΕ ΦΠΑ	ΜΕΣΗ ΑΝΩΤΑΤΗ ΜΕ ΦΠΑ	ΔΙΑΜΕΣΟΣ ΤΙΜΗ
ΝΟΜΟΣ ΚΑΣΤΟΡΙΑΣ	1,986	2,035	<b>2,010</b>
ΝΟΜΟΣ ΚΕΡΚΥΡΑΣ	2,038	2,100	<b>2,069</b>
ΝΟΜΟΣ ΚΕΦΑΛΛΗΝΙΑΣ	2,034	2,104	<b>2,069</b>
ΝΟΜΟΣ ΚΙΛΚΙΣ	2,020	2,038	<b>2,029</b>
ΝΟΜΟΣ ΚΟΖΑΝΗΣ	2,017	2,053	<b>2,035</b>
ΝΟΜΟΣ ΚΟΡΙΝΘΙΑΣ	2,042	2,115	<b>2,079</b>
ΝΟΜΟΣ ΚΥΚΛΑΔΩΝ	2,092	2,253	<b>2,173</b>
ΝΟΜΟΣ ΛΑΚΩΝΙΑΣ	2,022	2,091	<b>2,056</b>
ΝΟΜΟΣ ΛΑΡΙΣΗΣ	2,017	2,052	<b>2,034</b>
ΝΟΜΟΣ ΛΑΣΙΘΙΟΥ	2,064	2,096	<b>2,080</b>
ΝΟΜΟΣ ΛΕΣΒΟΥ	1,954	2,068	<b>2,011</b>
ΝΟΜΟΣ ΛΕΥΚΑΔΟΣ	2,030	2,066	<b>2,048</b>
ΝΟΜΟΣ ΜΑΓΝΗΣΙΑΣ	2,017	2,114	<b>2,066</b>
ΝΟΜΟΣ ΜΕΣΣΗΝΙΑΣ	1,973	2,121	<b>2,047</b>
ΝΟΜΟΣ ΞΑΝΘΗΣ	2,018	2,044	<b>2,031</b>
ΝΟΜΟΣ ΠΕΛΛΗΣ	2,010	2,058	<b>2,034</b>
ΝΟΜΟΣ ΠΙΕΡΙΑΣ	2,009	2,055	<b>2,032</b>
ΝΟΜΟΣ ΠΡΕΒΕΖΗΣ	2,032	2,059	<b>2,045</b>
ΝΟΜΟΣ ΡΕΘΥΜΝΗΣ	2,068	2,112	<b>2,090</b>
ΝΟΜΟΣ ΡΟΔΟΠΗΣ	2,023	2,065	<b>2,044</b>
ΝΟΜΟΣ ΣΑΜΟΥ	1,967	2,091	<b>2,029</b>
ΝΟΜΟΣ ΣΕΡΡΩΝ	2,022	2,050	<b>2,036</b>
ΝΟΜΟΣ ΤΡΙΚΑΛΩΝ	2,020	2,051	<b>2,036</b>
ΝΟΜΟΣ ΦΘΙΩΤΙΔΟΣ	2,017	2,092	<b>2,055</b>
ΝΟΜΟΣ ΦΛΩΡΙΝΗΣ	2,037	2,059	<b>2,048</b>
ΝΟΜΟΣ ΦΩΚΙΔΟΣ	2,044	2,099	<b>2,071</b>
ΝΟΜΟΣ ΧΑΛΚΙΔΙΚΗΣ	2,026	2,056	<b>2,041</b>
ΝΟΜΟΣ ΧΑΝΙΩΝ	2,047	2,104	<b>2,076</b>
ΝΟΜΟΣ ΧΙΟΥ	1,975	2,068	<b>2,021</b>
<b>ΣΤΑΘΜΙΣΜΕΝΟΣ Μ.Ο.*</b>	<b>2,018</b>	<b>2,081</b>	<b>2,050</b>

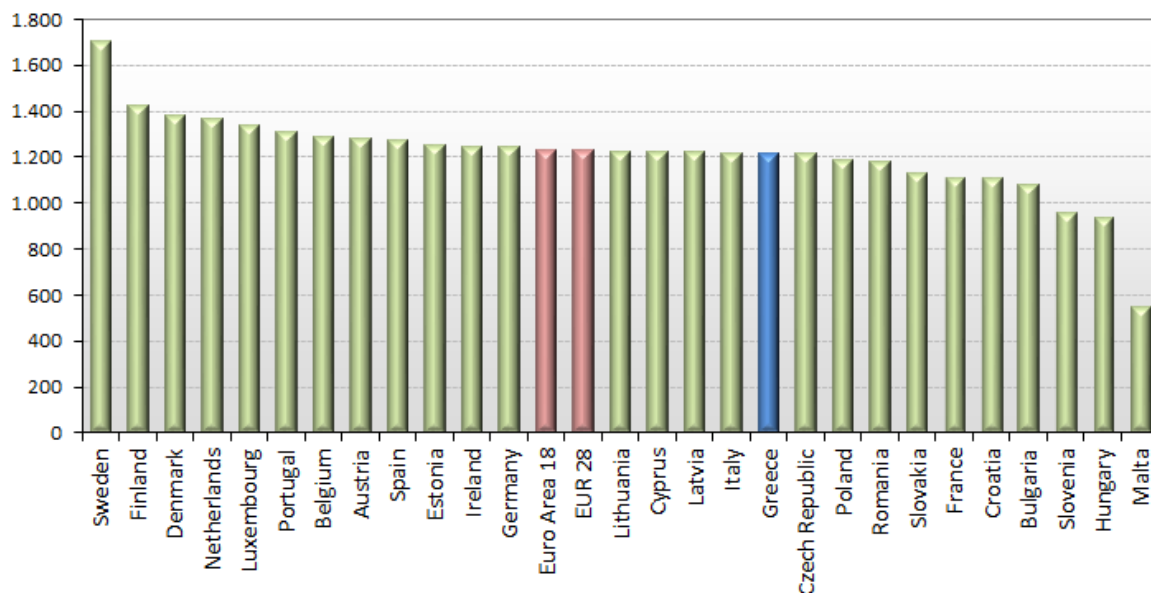
\* Μέσοι όροι ελάχιστων και μέγιστων τιμών χονδρικής όπως υποβάλλονται από τις εταιρείες εμπορίας στο Παρατηρητήριο Τιμών βάσει της ΚΥΑ 978/24-10-2011.

Η στάθμιση γίνεται βάσει των όγκων πωλήσεων έτους 2019 ανά τύπο καυσίμου και ανά νομό.

### 3. γ. Συγκριτικά στοιχεία με Ε.Ε.

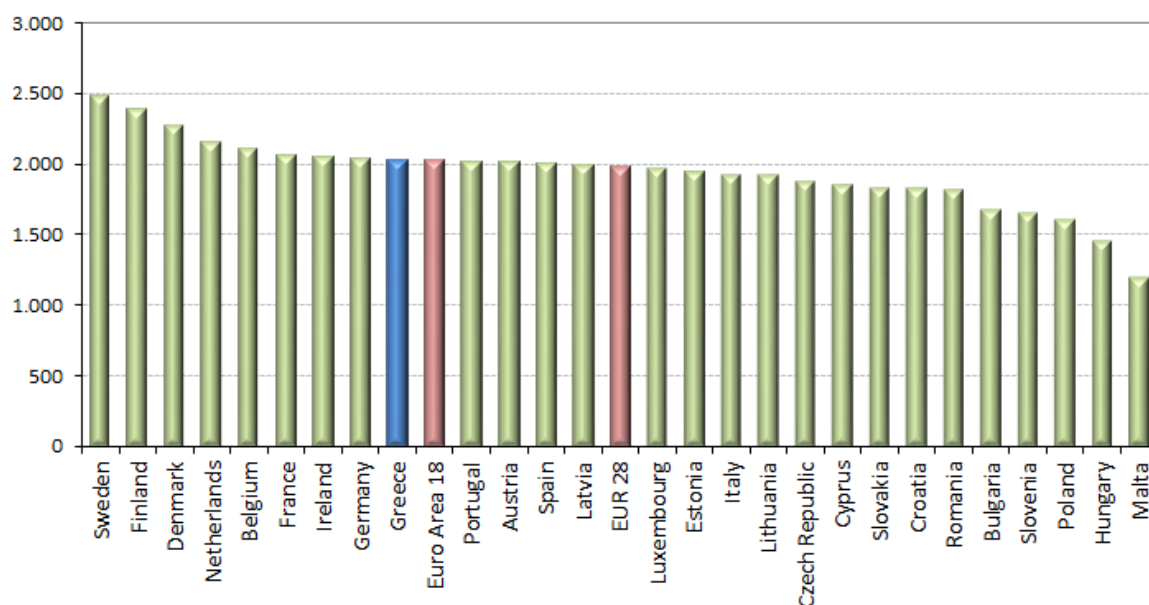
Οι λιανικές τιμές πετρελαίου κίνησης με φόρους και προ φόρων στις 27 χώρες της Ε.Ε. για τις 13/06/2022 (τελευταία επίσημα στοιχεία) παρουσιάζονται συγκριτικά κατά φθίνουσα σειρά στα παρακάτω διαγράμματα:

**Automotive gas oil (weekly prices without taxes) - 13/06/2022**



Πηγή: European Commission

**Automotive gas oil (weekly prices with taxes) - 13/06/2022**



Πηγή: European Commission

Αναλυτικά στοιχεία για τις τιμές καυσίμων και τους φόρους στις 27 χώρες της Ε.Ε. παρουσιάζονται στην ιστοσελίδα της Ευρωπαϊκής Επιτροπής: [http://ec.europa.eu/energy/observatory/oil/bulletin\\_en.htm](http://ec.europa.eu/energy/observatory/oil/bulletin_en.htm)

\*Οι συγκρίσεις των τιμών μεταξύ των διαφόρων χωρών θα πρέπει να γίνονται με ιδιαίτερη προσοχή εξαιτίας των διαφορών στην ποιότητα των προϊόντων, στις πρακτικές μάρκετινγκ, στις δομές της αγοράς και στις καταναλωτικές συνήθειες που επικρατούν σε κάθε χώρα.

**[ΘΕΣΗ ΑΚΡΙΒΟΥΣ ΑΝΤΙΓΡΑΦΟΥ]**

**Ο ΠΡΟΪΣΤΑΜΕΝΟΣ ΔΙΕΥΘΥΝΣΗΣ**

**ΠΕΡΙΣΤΕΡΗΣ ΣΠΥΡΙΔΩΝ**