

ΕΒΔΟΜΑΔΙΑΙΟ ΔΕΛΤΙΟ ΕΠΙΣΚΟΠΗΣΗΣ ΤΙΜΩΝ ΚΑΥΣΙΜΩΝ

Παρασκευή, 17 ΙΟΥΝΙΟΥ 2016

1. Τιμές Παρατηρητηρίου Υγρών Καυσίμων

Οι λιανικές τιμές των υγρών καυσίμων (αμόλυβδη 95 οκτ., σούπερ αμόλυβδη 100 οκτ., σούπερ LRP, πετρέλαιο κίνησης και υγραέριο κίνησης) αναρτώνται αναλυτικά στην ιστοσελίδα του Παρατηρητηρίου Τιμών Υγρών Καυσίμων του Υπουργείου Ανάπτυξης και Ανταγωνιστικότητας www.fuelprices.gr, όπου παρουσιάζονται καθημερινά οι ελάχιστες, μέσες και μέγιστες τιμές σε όλους τους Νομούς της χώρας.

Μέσες τιμές λιανικής πώλησης καυσίμων για όλη την Ελλάδα

Παρασκευή, 17 ΙΟΥΝΙΟΥ 2016

Προϊόν	Μέση Τιμή
Αμόλυβδη 95 οκτ.	1,428
Αμόλυβδη 100 οκτ.	1,624
Super	1,568
Diesel Κίνησης	1,112
Diesel Θέρμανσης Κατ'οίκον	-
Υγραέριο κίνησης (Autogas)	0,675

* Η μέση τιμή πανελλαδικά υπολογίζεται από τον σταθμισμένο μέσο όρο με βάση τους όγκους πωλήσεων ανά τύπο καυσίμου ανά νομό.

** Δεν καταγράφεται κατανάλωση στο πετρέλαιο θέρμανσης για τη χρονική περίοδο 30/4 έως 15/10 κάθε έτους.

Στον παρακάτω πίνακα παρουσιάζονται οι μέσες τιμές λιανικής των υγρών καυσίμων ανά Νομό.

Μέσες τιμές λιανικής πώλησης καυσίμων ανά νομό
Παρασκευή, 17 ΙΟΥΝΙΟΥ 2016

ΝΟΜΟΣ	Αμόλυβδη 95 οκτ.	Αμόλυβδη 100 οκτ.	Super	Diesel Κίνησης	Diesel Θέρμανσης Κατ'οίκον	Υγραέριο κίνησης (Autogas)
ΝΟΜΟΣ ΑΤΤΙΚΗΣ	1,404	1,609	1,531	1,085		0,649
ΝΟΜΟΣ ΑΙΤΩΛΙΑΣ ΚΑΙ ΑΚΑΡΝΑΝΙΑΣ	1,448	1,640	1,509	1,123		0,701
ΝΟΜΟΣ ΑΡΓΟΛΙΔΟΣ	1,429	1,582	1,554	1,100		0,659
ΝΟΜΟΣ ΑΡΚΑΔΙΑΣ	1,461	1,645	1,618	1,128		0,693
ΝΟΜΟΣ ΑΡΤΗΣ	1,434	1,584	1,079	1,112		0,691
ΝΟΜΟΣ ΑΧΑΪΑΣ	1,419	1,626	1,655	1,095		0,671
ΝΟΜΟΣ ΒΟΙΩΤΙΑΣ	1,437	1,660	1,535	1,118		0,681
ΝΟΜΟΣ ΓΡΕΒΕΝΩΝ	1,469	1,707		1,134		0,700
ΝΟΜΟΣ ΔΡΑΜΑΣ	1,416	1,597		1,086		0,685
ΝΟΜΟΣ ΔΩΔΕΚΑΝΗΣΟΥ	1,586	1,771	1,640	1,207		0,910
ΝΟΜΟΣ ΕΒΡΟΥ	1,454	1,637		1,128		0,699
ΝΟΜΟΣ ΕΥΒΟΙΑΣ	1,436	1,633	1,558	1,110		0,668
ΝΟΜΟΣ ΕΥΡΥΤΑΝΙΑΣ	1,508	1,735	1,604	1,180		0,715
ΝΟΜΟΣ ΖΑΚΥΝΘΟΥ	1,457	1,604		1,123		0,848
ΝΟΜΟΣ ΗΛΕΙΑΣ	1,436	1,617	1,443	1,104		0,674
ΝΟΜΟΣ ΗΜΑΘΙΑΣ	1,406	1,596		1,094		0,649
ΝΟΜΟΣ ΗΡΑΚΛΕΙΟΥ	1,509	1,666		1,155		0,774
ΝΟΜΟΣ ΘΕΣΣΠΡΩΤΙΑΣ	1,465	1,674		1,144		0,693
ΝΟΜΟΣ ΘΕΣΣΑΛΟΝΙΚΗΣ	1,398	1,595		1,080		0,673
ΝΟΜΟΣ ΙΩΑΝΝΙΝΩΝ	1,427	1,732	1,551	1,115		0,634
ΝΟΜΟΣ ΚΑΒΑΛΑΣ	1,455	1,640		1,127		0,686
ΝΟΜΟΣ ΚΑΡΔΙΤΣΗΣ	1,430	1,601		1,097		0,654
ΝΟΜΟΣ ΚΑΣΤΟΡΙΑΣ	1,465	1,657		1,138		0,680
ΝΟΜΟΣ ΚΕΡΚΥΡΑΣ	1,472	1,662		1,155		0,812
ΝΟΜΟΣ ΚΕΦΑΛΛΗΝΙΑΣ	1,520	1,648		1,172		0,800
ΝΟΜΟΣ ΚΙΛΚΙΣ	1,433	1,705		1,110		0,684
ΝΟΜΟΣ ΚΟΖΑΝΗΣ	1,426	1,597		1,111		0,661
ΝΟΜΟΣ ΚΟΡΙΝΘΙΑΣ	1,424	1,635	1,567	1,114		0,656
ΝΟΜΟΣ ΚΥΚΛΑΔΩΝ	1,659	1,823	1,780	1,284		0,789
ΝΟΜΟΣ ΛΑΚΩΝΙΑΣ	1,438	1,624	1,505	1,110		0,694
ΝΟΜΟΣ ΛΑΡΙΣΗΣ	1,421	1,617	1,489	1,104		0,646
ΝΟΜΟΣ ΛΑΣΙΘΙΟΥ	1,518	1,701	1,599	1,154		0,771
ΝΟΜΟΣ ΛΕΣΒΟΥ	1,469	1,663		1,141		0,749
ΝΟΜΟΣ ΛΕΥΚΑΔΟΣ	1,446	1,633	1,520	1,131		0,688
ΝΟΜΟΣ ΜΑΓΝΗΣΙΑΣ	1,450	1,649		1,126		0,670
ΝΟΜΟΣ ΜΕΣΣΗΝΙΑΣ	1,449	1,633	1,629	1,105		0,701
ΝΟΜΟΣ ΞΑΝΘΗΣ	1,401	1,586	1,089	1,082		0,607
ΝΟΜΟΣ ΠΕΛΛΗΣ	1,421	1,559		1,097		0,648
ΝΟΜΟΣ ΠΙΕΡΙΑΣ	1,419	1,611		1,092		0,680
ΝΟΜΟΣ ΠΡΕΒΕΖΗΣ	1,437	1,593		1,110		0,648
ΝΟΜΟΣ ΡΕΘΥΜΝΗΣ	1,495	1,673		1,164		
ΝΟΜΟΣ ΡΟΔΟΠΗΣ	1,428	1,585		1,091		0,713
ΝΟΜΟΣ ΣΑΜΟΥ	1,551	1,685		1,185		0,799
ΝΟΜΟΣ ΣΕΡΡΩΝ	1,413	1,590		1,086		0,668
ΝΟΜΟΣ ΤΡΙΚΑΛΩΝ	1,435	1,620		1,122		0,638
ΝΟΜΟΣ ΦΘΙΩΤΙΔΟΣ	1,436	1,663	1,521	1,109		0,682
ΝΟΜΟΣ ΦΛΩΡΙΝΗΣ	1,424	1,644		1,114		0,688
ΝΟΜΟΣ ΦΩΚΙΔΟΣ	1,472	1,667	1,560	1,143		0,717
ΝΟΜΟΣ ΧΑΛΚΙΔΙΚΗΣ	1,449	1,663		1,115		0,687
ΝΟΜΟΣ ΧΑΝΙΩΝ	1,476	1,686		1,155		0,792
ΝΟΜΟΣ ΧΙΟΥ	1,486	1,664	1,855	1,123		

2. Απλή Αμόλυβδη Βενζίνη 95 οκτανίων

2. α. Διαμόρφωση τιμής

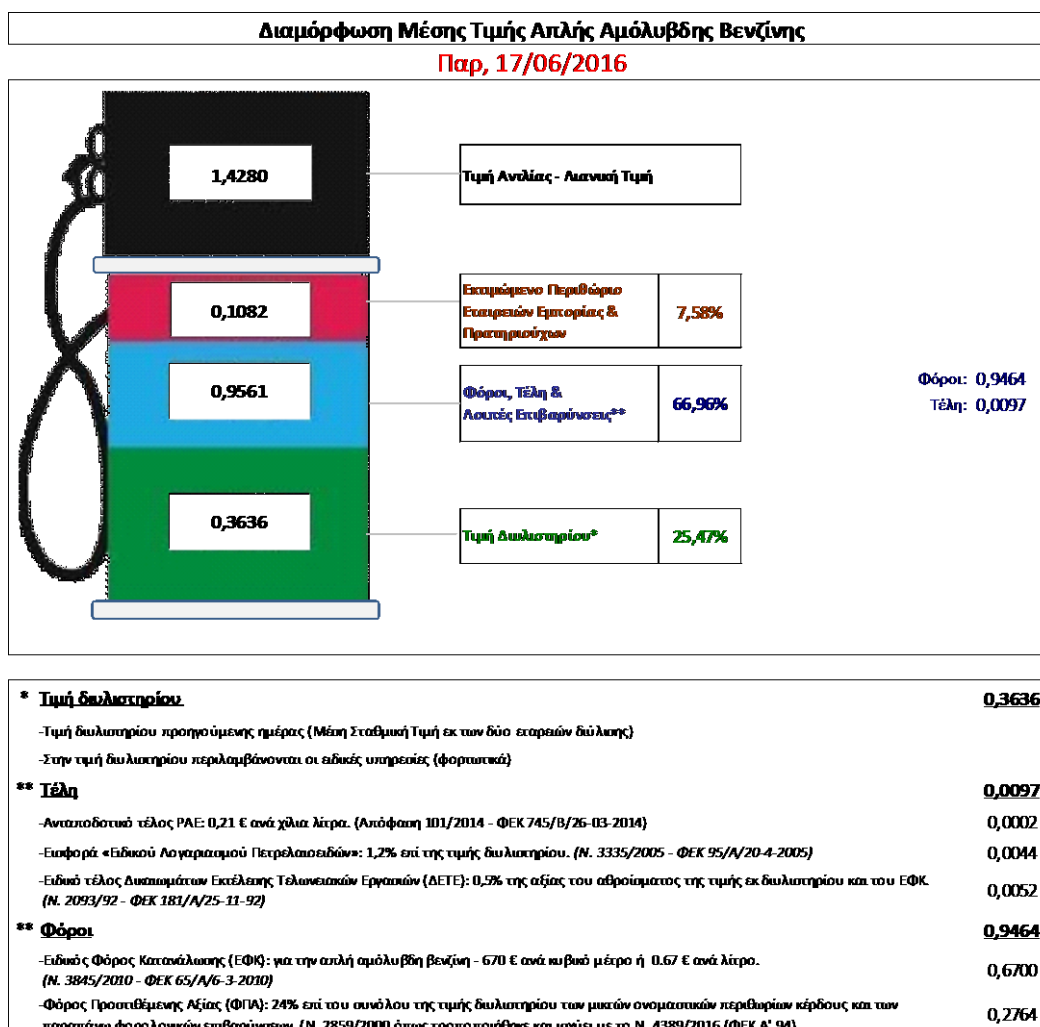
Η τιμή διυλιστηρίου της απλής αμόλυβδης βενζίνης 95 οκτανίων για την Πέμπτη 16/06/2016 διαμορφώθηκε στα 0,3636 € ανά λίτρο. Σε σχέση με την τιμή διυλιστηρίου της προηγούμενης εβδομάδας (09/06/2016) σημειώθηκε μείωση κατά 0,0024€ ανά λίτρο (0,24 λεπτά).

Οι φόροι, τα τέλη και οι λοιπές επιβαρύνσεις αντιστοιχούν σε 0,9561 € ανά λίτρο.

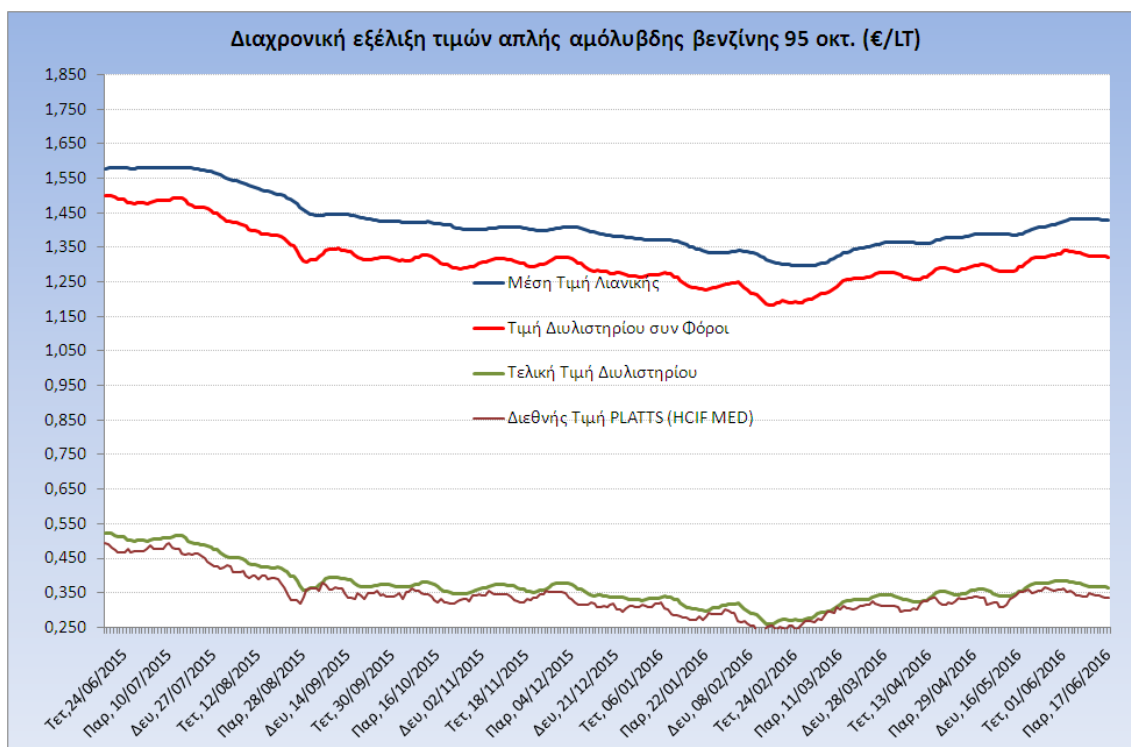
Η μέση τιμή λιανικής της απλής αμόλυβδης βενζίνης 95 οκτανίων για την Παρασκευή 17/06/2016 διαμορφώθηκε στα 1,4280 € ανά λίτρο. Σε σχέση με την τιμή της προηγούμενης εβδομάδας (10/06/2016) σημειώθηκε μείωση κατά 0,004 € ανά λίτρο (0,4 λεπτά).

Το εκτιμώμενο περιθώριο των πρατηριούχων και των εταιρειών εμπορίας υπολογίζεται κατά μέσο όρο στα 0,1182 € ανά λίτρο (11,82 λεπτά).

Η τελική τιμή λιανικής διαμορφώνεται από την τιμή διυλιστηρίου κατά 25,47%, από τους φόρους (σταθερούς και μεταβλητούς) κατά 66.96 %, και από τα εκτιμώμενα περιθώρια των εταιρειών εμπορίας, των μεταφορέων υγρών καυσίμων και των πρατηρίων κατά 7,58 % (βλ. παρακάτω πίνακα).



Η εξέλιξη των διεθνών τιμών Platts (HCIF/MED), των τιμών διυλιστηρίου και των τιμών λιανικής της απλής αμόλυβδη βενζίνη 95 οκτ., καθώς και των αντίστοιχων ενδεικτικών περιθωρίων εμπορίας για το διάστημα των τελευταίων 12 μηνών παρουσιάζονται στο ακόλουθο διάγραμμα:



2. β. Χονδρική Τιμή Πώλησης

Ο μέσος όρος της χονδρικής τιμής πώλησης της απλής αμόλυβδη βενζίνης 95 οκτανίων από τις εταιρείες εμπορίας πετρελαιοειδών για την Παρασκευή 17/06/2016 ήταν 1,345 € ανά λίτρο.

Αναλυτικά, οι μέσες κατώτατες και ανώτατες τιμές χονδρικής, καθώς και η μέση τιμή ανά νομό παρουσιάζονται στον επόμενο πίνακα:

Μέσες Τιμές Χονδρικής Πώλησης Απλής Αμόλυβδη Βενζίνης ανά Νομό Παρασκευή, 17 ΙΟΥΝΙΟΥ 2016

ΝΟΜΟΣ	ΜΕΣΗ ΚΑΤΩΤΑΤΗ ΜΕ ΦΠΑ	ΜΕΣΗ ΑΝΩΤΑΤΗ ΜΕ ΦΠΑ	ΜΕΣΗ ΤΙΜΗ ΜΕ ΦΠΑ
ΝΟΜΟΣ ΑΙΤΩΛΙΑΣ ΚΑΙ ΑΚΑΡΝΑΝΙΑΣ	1,300	1,387	1,344
ΝΟΜΟΣ ΑΡΓΟΛΙΔΟΣ	1,316	1,370	1,343
ΝΟΜΟΣ ΑΡΚΑΔΙΑΣ	1,306	1,363	1,334
ΝΟΜΟΣ ΑΡΤΗΣ	1,310	1,346	1,328
ΝΟΜΟΣ ΑΤΤΙΚΗΣ	1,290	1,413	1,351
ΝΟΜΟΣ ΑΧΑΪΑΣ	1,302	1,355	1,328
ΝΟΜΟΣ ΒΟΙΩΤΙΑΣ	1,305	1,362	1,333
ΝΟΜΟΣ ΓΡΕΒΕΝΩΝ	1,332	1,349	1,341
ΝΟΜΟΣ ΔΡΑΜΑΣ	1,316	1,357	1,337
ΝΟΜΟΣ ΔΩΔΕΚΑΝΗΣΟΥ	1,299	1,407	1,353
ΝΟΜΟΣ ΕΒΡΟΥ	1,328	1,379	1,353
ΝΟΜΟΣ ΕΥΒΟΙΑΣ	1,304	1,396	1,350
ΝΟΜΟΣ ΕΥΡΥΤΑΝΙΑΣ	1,356	1,363	1,360

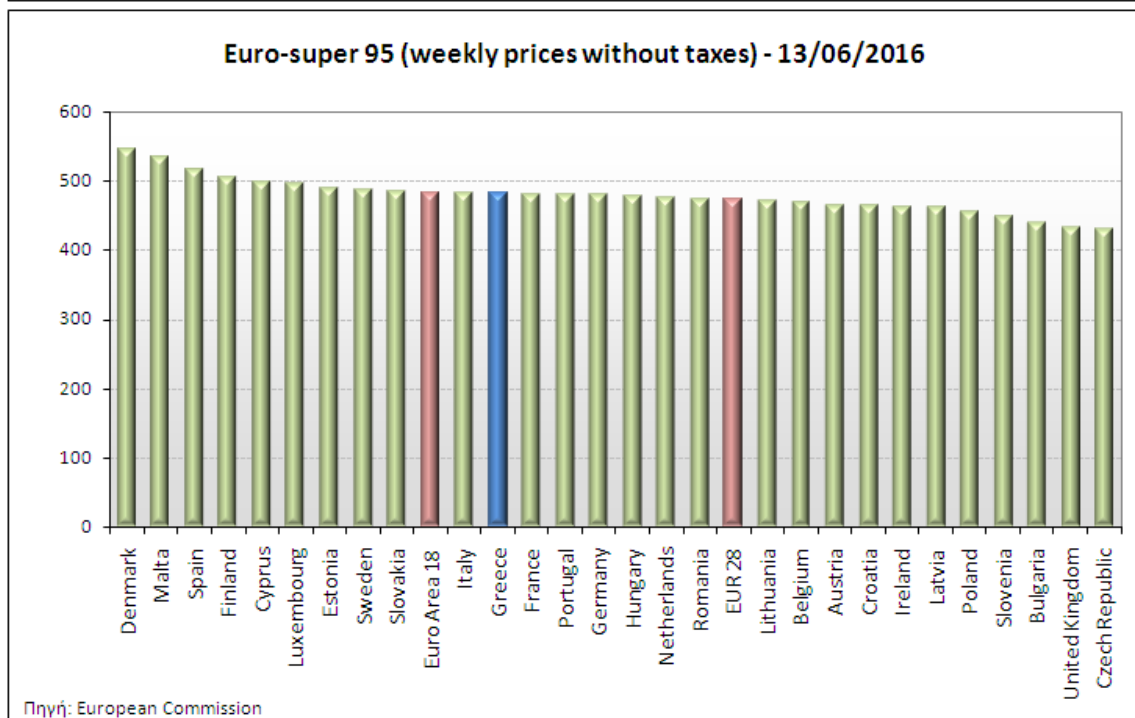
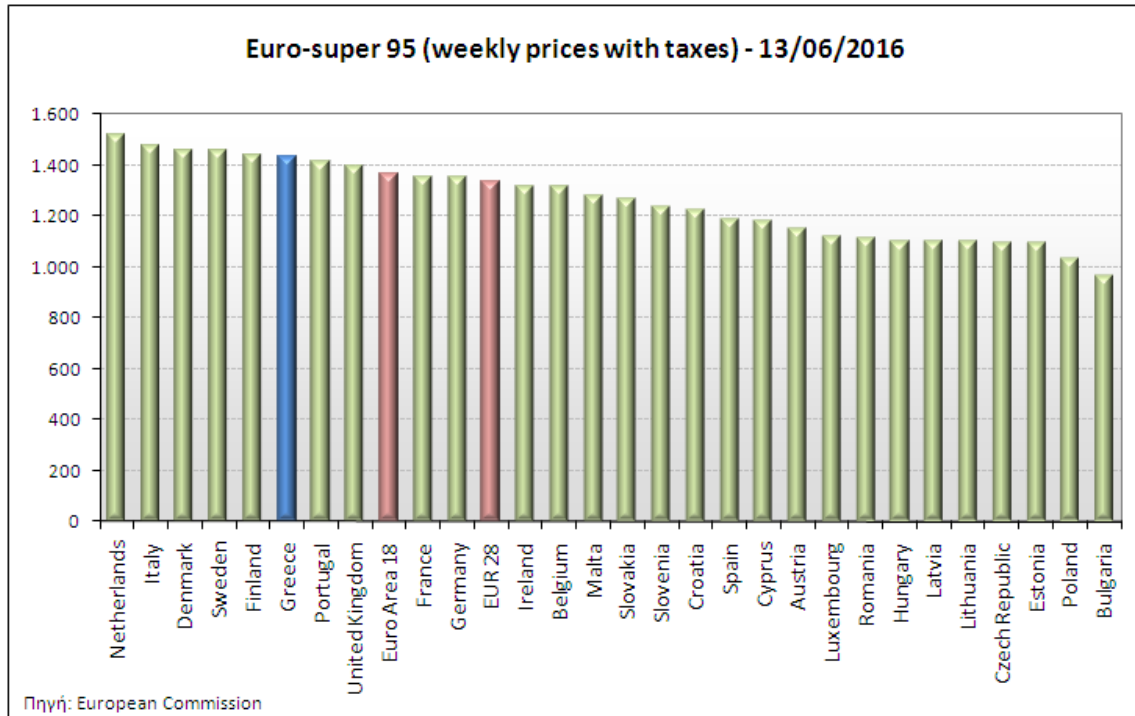
ΝΟΜΟΣ	ΜΕΣΗ ΚΑΤΩΤΑΤΗ ΜΕ ΦΠΑ	ΜΕΣΗ ΑΝΩΤΑΤΗ ΜΕ ΦΠΑ	ΜΕΣΗ ΤΙΜΗ ΜΕ ΦΠΑ
ΝΟΜΟΣ ΖΑΚΥΝΘΟΥ	1,325	1,373	1,349
ΝΟΜΟΣ ΗΛΕΙΑΣ	1,315	1,368	1,341
ΝΟΜΟΣ ΗΜΑΘΙΑΣ	1,303	1,334	1,319
ΝΟΜΟΣ ΗΡΑΚΛΕΙΟΥ	1,335	1,432	1,384
ΝΟΜΟΣ ΘΕΣΣΠΡΩΤΙΑΣ	1,318	1,382	1,350
ΝΟΜΟΣ ΘΕΣΣΑΛΟΝΙΚΗΣ	1,296	1,340	1,318
ΝΟΜΟΣ ΙΩΑΝΝΙΝΩΝ	1,305	1,366	1,336
ΝΟΜΟΣ ΚΑΒΑΛΑΣ	1,311	1,369	1,340
ΝΟΜΟΣ ΚΑΡΔΙΤΣΗΣ	1,312	1,360	1,336
ΝΟΜΟΣ ΚΑΣΤΟΡΙΑΣ	1,313	1,378	1,345
ΝΟΜΟΣ ΚΕΡΚΥΡΑΣ	1,317	1,393	1,355
ΝΟΜΟΣ ΚΕΦΑΛΛΗΝΙΑΣ	1,325	1,426	1,375
ΝΟΜΟΣ ΚΙΛΚΙΣ	1,313	1,361	1,337
ΝΟΜΟΣ ΚΟΖΑΝΗΣ	1,310	1,341	1,325
ΝΟΜΟΣ ΚΟΡΙΝΘΙΑΣ	1,307	1,388	1,348
ΝΟΜΟΣ ΚΥΚΛΑΔΩΝ	1,324	1,430	1,377
ΝΟΜΟΣ ΛΑΚΩΝΙΑΣ	1,314	1,377	1,345
ΝΟΜΟΣ ΛΑΡΙΣΗΣ	1,307	1,364	1,336
ΝΟΜΟΣ ΛΑΣΙΘΙΟΥ	1,352	1,411	1,382
ΝΟΜΟΣ ΛΕΣΒΟΥ	1,303	1,404	1,354
ΝΟΜΟΣ ΛΕΥΚΑΔΟΣ	1,318	1,361	1,340
ΝΟΜΟΣ ΜΑΓΝΗΣΙΑΣ	1,300	1,390	1,345
ΝΟΜΟΣ ΜΕΣΣΗΝΙΑΣ	1,318	1,373	1,346
ΝΟΜΟΣ ΞΑΝΘΗΣ	1,314	1,353	1,333
ΝΟΜΟΣ ΠΕΛΛΗΣ	1,306	1,354	1,330
ΝΟΜΟΣ ΠΙΕΡΙΑΣ	1,313	1,360	1,336
ΝΟΜΟΣ ΠΡΕΒΕΖΗΣ	1,330	1,383	1,356
ΝΟΜΟΣ ΡΕΘΥΜΝΗΣ	1,368	1,415	1,392
ΝΟΜΟΣ ΡΟΔΟΠΗΣ	1,314	1,355	1,335
ΝΟΜΟΣ ΣΑΜΟΥ	1,356	1,441	1,398
ΝΟΜΟΣ ΣΕΡΡΩΝ	1,307	1,348	1,327
ΝΟΜΟΣ ΤΡΙΚΑΛΩΝ	1,313	1,368	1,341
ΝΟΜΟΣ ΦΘΙΩΤΙΔΟΣ	1,304	1,370	1,337
ΝΟΜΟΣ ΦΛΩΡΙΝΗΣ	1,315	1,350	1,333
ΝΟΜΟΣ ΦΩΚΙΔΟΣ	1,333	1,381	1,357
ΝΟΜΟΣ ΧΑΛΚΙΔΙΚΗΣ	1,306	1,361	1,333
ΝΟΜΟΣ ΧΑΝΙΩΝ	1,338	1,411	1,375
ΝΟΜΟΣ ΧΙΟΥ	1,299	1,380	1,340
ΣΤΑΘΜΙΣΜΕΝΟΣ Μ.Ο.	1,302	1,388	1,345

* Μέσοι όροι ελάχιστων και μέγιστων τιμών χονδρικής όπως υποβάλλονται από τις εταιρείες εμπορίας στο Παρατηρητήριο Τιμών βάσει της ΚΥΑ 978/24-10-2011.

** Η στάθμιση γίνεται βάσει των όγκων πωλήσεων ανά τύπο καυσίμου ανά νομό.

2. γ. Συγκριτικά στοιχεία με Ε.Ε.

Οι λιανικές τιμές αμόλυβδης βενζίνης με φόρους και προ φόρων στις 28 χώρες της Ε.Ε. για τις 13/06/2016 (τελευταία επίσημα στοιχεία) παρουσιάζονται συγκριτικά κατά φθίνουσα σειρά στα παρακάτω διαγράμματα:



Αναλυτικά στοιχεία για τις τιμές καυσίμων και τους φόρους στις 28 χώρες της Ε.Ε. παρουσιάζονται στην ιστοσελίδα της Ευρωπαϊκής Επιτροπής:

*Οι συγκρίσεις των τιμών μεταξύ των διαφόρων χωρών θα πρέπει να γίνονται με ιδιαίτερη προσοχή εξαιτίας των διαφορών στην ποιότητα των προϊόντων, στις πρακτικές μάρκετινγκ, στις δομές της αγοράς και στις καταναλωτικές συνήθειες που επικρατούν σε κάθε χώρα.

3. Πετρέλαιο Κίνησης (Biodiesel)

3. α. Διαμόρφωση τιμής

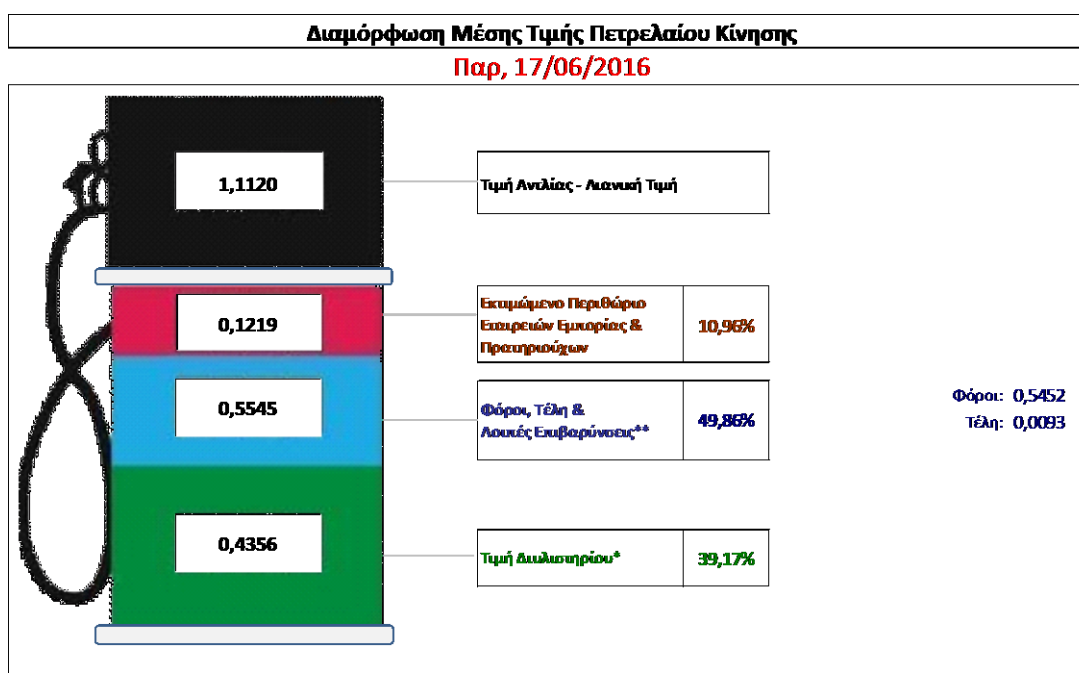
Η τιμή διυλιστηρίου του πετρελαίου κίνησης για την Πέμπτη 16/06/2016 διαμορφώθηκε στα 0,4356 € ανά λίτρο. Σε σχέση με την τιμή διυλιστηρίου της προηγούμενης εβδομάδας (09/06/2016) σημειώθηκε μείωση κατά 0,0039 ανά λίτρο (0,39 λεπτά).

Οι φόροι, τα τέλη και οι λοιπές επιβαρύνσεις αντιστοιχούν σε 0,5545 € ανά λίτρο.

Η μέση τιμή λιανικής του πετρελαίου κίνησης για την Παρασκευή 17/06/2016 διαμορφώθηκε στα 1,1120 € ανά λίτρο. Σε σχέση με την τιμή της προηγούμενης εβδομάδας (10/06/2016) σημειώθηκε αύξηση κατά 0,002 ανά λίτρο (0,2 λεπτά)..

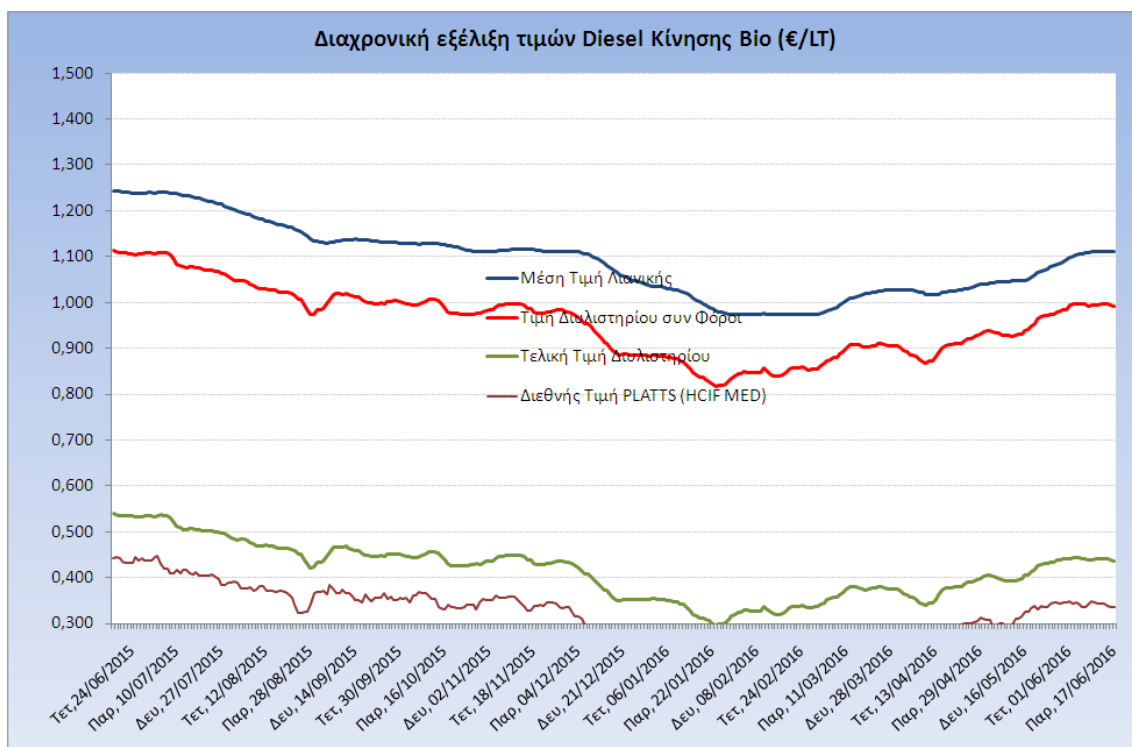
Το εκτιμώμενο περιθώριο των πρατηριούχων και των εταιρειών εμπορίας υπολογίζεται κατά μέσο όρο στα 0,1219 € ανά λίτρο (12,19 λεπτά).

Η τελική τιμή λιανικής διαμορφώνεται από την τιμή διυλιστηρίου κατά 39,17%, από τους φόρους (σταθερούς και μεταβλητούς) κατά 49,86%, και από τα εκτιμώμενα περιθώρια των εταιρειών εμπορίας, των μεταφορέων υγρών καυσίμων και των πρατηρίων κατά 10,96% (βλ. παρακάτω πίνακα).



* Τιμή διυλιστηρίου	0,4356
-Τιμή διυλιστηρίου προηγούμενης ημέρας (Μέση Σταθμική Τιμή εκ των δύο εταιρειών διύλισης)	
-Στην τιμή διυλιστηρίου περιλαμβάνονται οι ειδικές υπηρεσίες (φορτωτικά)	
** Τέλη	0,0093
-Αναποδοτικό τέλος ΡΑΕ: 0,21 € ανά χίλια λίτρα. (Απόφαση 101/2014 - ΦΕΚ 745/Β/26-03-2014)	0,0002
-Ευαφορά «Ειδικό Λογαριασμό Πετρελαιοειδών»: 1,2% επί της τιμής διυλιστηρίου. (Ν. 3335/2005 - ΦΕΚ 95/Α/20-4-2005)	0,0052
-Ειδικό τέλος Δικαιωμάτων Εκτέλεσης Τελωνειακών Εργασιών (ΔΕΤΕ): 0,5% της αξίας του αθροίσματος της τιμής εκ διυλιστηρίου και του ΕΦΚ. (Ν. 2093/92 - ΦΕΚ 181/Α/25-11-92)	0,0038
** Φόροι	0,5452
-Ειδικός Φόρος Κατανάλωσης (ΕΦΚ): για το πετρέλαιο κίνησης - 330 € ανά κυβικό μέτρο ή 0,330 € ανά λίτρο. (Ν. 4092/2012 (ΦΕΚ 220/Α/8-11-12)	0,3300
-Φόρος Προαπθήμενης Αξίας (ΦΠΑ): 24% επί του συνόλου της τιμής διυλιστηρίου των μικρών ονομαστικών περιθωρίων κέρδους και των παραπάνω φορολογικών επιβαρύνσεων. (Ν. 2859/2000 όπως τροποποιήθηκε και ισχύει με το Ν. 4389/2016 (ΦΕΚ Α' 94)	0,2152

Η εξέλιξη των διεθνών τιμών Platts (HCIF/MED), των τιμών διυλιστηρίου και των τιμών λιανικής για το πετρέλαιο κίνησης, καθώς και των αντίστοιχων ενδεικτικών περιθωρίων εμπορίας για το διάστημα των τελευταίων 12 μηνών παρουσιάζονται στο ακόλουθο διάγραμμα:



3. β. Χονδρική Τιμή Πώλησης

Ο μέσος όρος της χονδρικής τιμής πώλησης του πετρελαίου κίνησης από τις εταιρείες εμπορίας πετρελαιοειδών για την Παρασκευή 17/06/2016 ήταν 1,016€ ανά λίτρο.

Αναλυτικά, οι μέσες κατώτατες και ανώτατες τιμές χονδρικής, καθώς και η μέση τιμή ανά νομό παρουσιάζονται στον επόμενο πίνακα:

Μέσες Τιμές Χονδρικής Πώλησης Πετρελαίου Κίνησης ανά Νομό

Παρασκευή 17 ΙΟΥΝΙΟΥ 2016

ΝΟΜΟΣ	ΜΕΣΗ ΚΑΤΩΤΑΤΗ ΜΕ ΦΠΑ	ΜΕΣΗ ΑΝΩΤΑΤΗ ΜΕ ΦΠΑ	ΜΕΣΗ ΤΙΜΗ ΜΕ ΦΠΑ
ΝΟΜΟΣ ΑΙΤΩΛΙΑΣ ΚΑΙ ΑΚΑΡΝΑΝΙΑΣ	0,972	1,060	1,016
ΝΟΜΟΣ ΑΡΓΟΛΙΔΟΣ	0,992	1,051	1,022
ΝΟΜΟΣ ΑΡΚΑΔΙΑΣ	0,981	1,034	1,007
ΝΟΜΟΣ ΑΡΤΗΣ	0,982	1,023	1,003
ΝΟΜΟΣ ΑΤΤΙΚΗΣ	0,962	1,062	1,012
ΝΟΜΟΣ ΑΧΑΪΑΣ	0,976	1,036	1,006
ΝΟΜΟΣ ΒΟΙΩΤΙΑΣ	0,979	1,046	1,012
ΝΟΜΟΣ ΓΡΕΒΕΝΩΝ	1,010	1,031	1,021
ΝΟΜΟΣ ΔΡΑΜΑΣ	0,989	1,027	1,008
ΝΟΜΟΣ ΔΩΔΕΚΑΝΗΣΟΥ	0,985	1,086	1,035
ΝΟΜΟΣ ΕΒΡΟΥ	0,941	1,060	1,001

ΝΟΜΟΣ	ΜΕΣΗ ΚΑΤΩΤΑΤΗ ΜΕ ΦΠΑ	ΜΕΣΗ ΑΝΩΤΑΤΗ ΜΕ ΦΠΑ	ΜΕΣΗ ΤΙΜΗ ΜΕ ΦΠΑ
ΝΟΜΟΣ ΕΥΒΟΙΑΣ	0,976	1,067	1,022
ΝΟΜΟΣ ΕΥΡΥΤΑΝΙΑΣ	1,038	1,042	1,040
ΝΟΜΟΣ ΖΑΚΥΝΘΟΥ	0,989	1,058	1,023
ΝΟΜΟΣ ΗΛΕΙΑΣ	0,984	1,062	1,023
ΝΟΜΟΣ ΗΜΑΘΙΑΣ	0,976	1,014	0,995
ΝΟΜΟΣ ΗΡΑΚΛΕΙΟΥ	1,006	1,090	1,048
ΝΟΜΟΣ ΘΕΣΠΡΩΤΙΑΣ	0,986	1,060	1,023
ΝΟΜΟΣ ΘΕΣΣΑΛΟΝΙΚΗΣ	0,966	1,032	0,999
ΝΟΜΟΣ ΙΩΑΝΝΙΝΩΝ	0,980	1,072	1,026
ΝΟΜΟΣ ΚΑΒΑΛΑΣ	0,983	1,042	1,013
ΝΟΜΟΣ ΚΑΡΔΙΤΣΗΣ	0,986	1,037	1,011
ΝΟΜΟΣ ΚΑΣΤΟΡΙΑΣ	0,989	1,069	1,029
ΝΟΜΟΣ ΚΕΡΚΥΡΑΣ	0,988	1,062	1,025
ΝΟΜΟΣ ΚΕΦΑΛΛΗΝΙΑΣ	1,005	1,102	1,053
ΝΟΜΟΣ ΚΙΛΚΙΣ	1,005	1,033	1,019
ΝΟΜΟΣ ΚΟΖΑΝΗΣ	0,982	1,026	1,004
ΝΟΜΟΣ ΚΟΡΙΝΘΙΑΣ	0,980	1,053	1,016
ΝΟΜΟΣ ΚΥΚΛΑΔΩΝ	1,013	1,107	1,060
ΝΟΜΟΣ ΛΑΚΩΝΙΑΣ	0,984	1,038	1,011
ΝΟΜΟΣ ΛΑΡΙΣΗΣ	0,977	1,038	1,007
ΝΟΜΟΣ ΛΑΣΙΘΙΟΥ	1,025	1,084	1,055
ΝΟΜΟΣ ΛΕΣΒΟΥ	0,987	1,091	1,039
ΝΟΜΟΣ ΛΕΥΚΑΔΟΣ	0,999	1,036	1,017
ΝΟΜΟΣ ΜΑΓΝΗΣΙΑΣ	0,973	1,062	1,018
ΝΟΜΟΣ ΜΕΣΣΗΝΙΑΣ	0,981	1,045	1,013
ΝΟΜΟΣ ΞΑΝΘΗΣ	0,988	1,040	1,014
ΝΟΜΟΣ ΠΕΛΛΗΣ	0,981	1,030	1,006
ΝΟΜΟΣ ΠΙΕΡΙΑΣ	0,985	1,027	1,006
ΝΟΜΟΣ ΠΡΕΒΕΖΗΣ	1,002	1,083	1,042
ΝΟΜΟΣ ΡΕΘΥΜΝΗΣ	1,041	1,085	1,063
ΝΟΜΟΣ ΡΟΔΟΠΗΣ	0,987	1,036	1,011
ΝΟΜΟΣ ΣΑΜΟΥ	1,040	1,106	1,073
ΝΟΜΟΣ ΣΕΡΡΩΝ	0,982	1,017	0,999
ΝΟΜΟΣ ΤΡΙΚΑΛΩΝ	0,982	1,044	1,013
ΝΟΜΟΣ ΦΘΙΩΤΙΔΟΣ	0,977	1,044	1,010
ΝΟΜΟΣ ΦΛΩΡΙΝΗΣ	0,999	1,032	1,015
ΝΟΜΟΣ ΦΩΚΙΔΟΣ	1,003	1,040	1,022
ΝΟΜΟΣ ΧΑΛΚΙΔΙΚΗΣ	0,980	1,042	1,011
ΝΟΜΟΣ ΧΑΝΙΩΝ	1,009	1,073	1,041
ΝΟΜΟΣ ΧΙΟΥ	0,997	1,066	1,032
ΣΤΑΘΜΙΣΜΕΝΟΣ Μ.Ο.	0,979	1,053	1,016

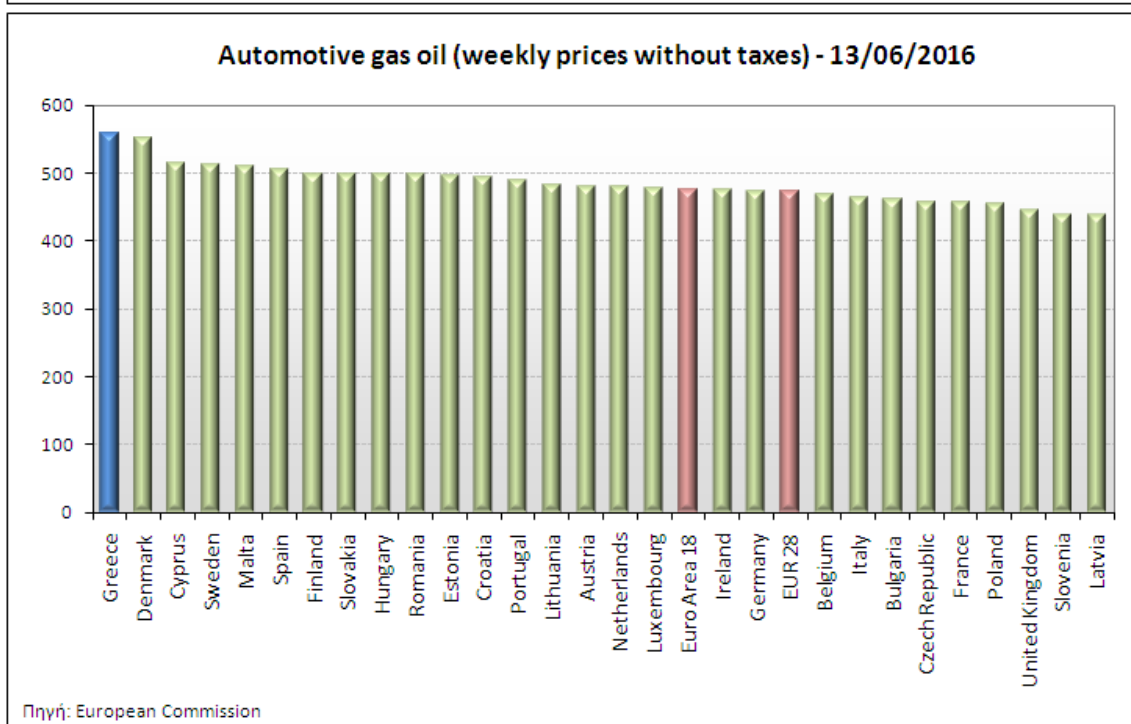
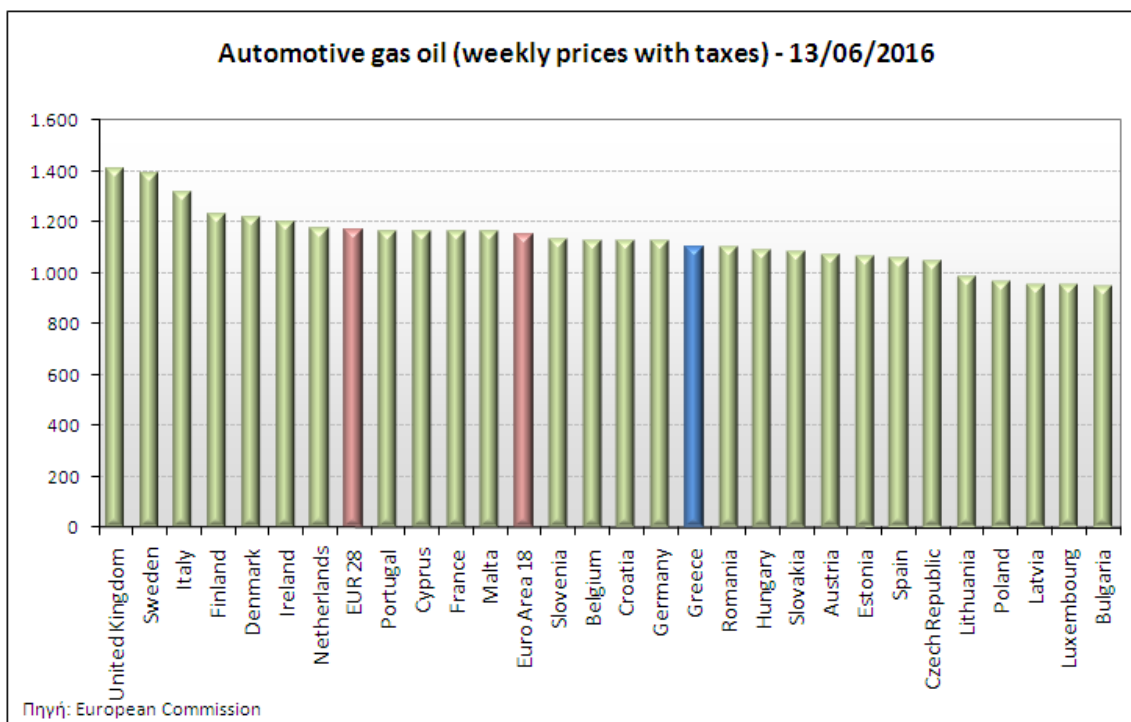
* Μέσοι όροι ελάχιστων και μέγιστων τιμών χονδρικής όπως υποβάλλονται από τις εταιρείες εμπορίας στο Παρατηρητήριο Τιμών βάσει της ΚΥΑ 978/24-10-2011.

** Η στάθμιση γίνεται βάσει των όγκων πωλήσεων ανά τύπο καυσίμου ανά νομό.

3. γ. Συγκριτικά στοιχεία με Ε.Ε.

Οι λιανικές τιμές πετρελαίου κίνησης με φόρους και προ φόρων στις 28 χώρες της Ε.Ε. για τις 13/06/2016 (τελευταία επίσημα στοιχεία) παρουσιάζονται συγκριτικά κατά φθίνουσα σειρά

Στα παρακάτω διαγράμματα:



Αναλυτικά στοιχεία για τις τιμές καυσίμων και τους φόρους στις 28 χώρες της Ε.Ε. παρουσιάζονται στην ιστοσελίδα της Ευρωπαϊκής Επιτροπής: http://ec.europa.eu/energy/observatory/oil/bulletin_en.htm

*Οι συγκρίσεις των τιμών μεταξύ των διαφόρων χωρών θα πρέπει να γίνονται με ιδιαίτερη προσοχή εξαιτίας των διαφορών στην ποιότητα των προϊόντων, στις πρακτικές μάρκετινγκ, στις δομές της αγοράς και στις καταναλωτικές συνήθειες που επικρατούν σε κάθε χώρα.