



ΕΛΛΗΝΙΚΗ ΔΗΜΟΚΡΑΤΙΑ
ΥΠΟΥΡΓΕΙΟ
ΑΝΑΠΤΥΞΗΣ ΚΑΙ ΕΠΕΝΔΥΣΕΩΝ

Αθήνα, 14-03-2023

Διυηρεσιακή Μονάδα Ελέγχου Αγοράς
Διεύθυνση Διαχείρισης Δεδομένων Στατιστικής
Επεξεργασίας & Εποπτείας Ηλεκτρονικού
Εμπορίου
Τμήμα Διαχείρισης Πληροφοριών & Εποπτείας
Ηλεκτρονικού Εμπορίου

Ταχ. Δ/ση : Πλ. Κάνιγγος, Αθήνα
Ταχ. Κώδικας : 106 77
Πληροφορίες : Νικολοπούλου Μαρία
Τηλέφωνο : 213 1514 284
Fax : 210 3815 317
Email : fuelprices@mindev.gov.gr
Ιστοσελίδα : www.mindev.gov.gr

ΠΡΟΣ : ΑΝΑΡΤΗΤΕΟ ΣΤΟ FUELPRICES

ΕΒΔΟΜΑΔΙΑΙΟ ΔΕΛΤΙΟ ΕΠΙΣΚΟΠΗΣΗΣ ΤΙΜΩΝ ΚΑΥΣΙΜΩΝ

Παρασκευή, 10 Μαρτίου 2023

1. Τιμές Παρατηρητηρίου Υγρών Καυσίμων

Οι λιανικές τιμές των υγρών καυσίμων (αμόλυβδη 95 οκτ., σούπερ αμόλυβδη 100 οκτ., σούπερ LRP, πετρέλαιο κίνησης, πετρέλαιο θέρμανσης και υγραέριο κίνησης) αναρτώνται αναλυτικά στην ιστοσελίδα του Παρατηρητηρίου Τιμών Υγρών Καυσίμων του Υπουργείου Ανάπτυξης και Επενδύσεων www.fuelprices.gr, όπου παρουσιάζονται καθημερινά οι μέσες τιμές σε όλους τους Νομούς της χώρας.

Μέσες τιμές λιανικής πώλησης καυσίμων για όλη την Ελλάδα, για την

Παρασκευή, 10 Μαρτίου 2023

(τιμές σε €/λτ, συμπ. ΦΠΑ)

Προϊόν	Αρ. Πρατηρίων	Μέση Τιμή
Αμόλυβδη 95 οκτ.	4.220	1,908
Αμόλυβδη 100 οκτ.	2.609	2,085
Diesel Κίνησης	4.577	1,714
Υγραέριο κίνησης (Autogas)	1.077	1,011
Diesel Θέρμανσης Κατ'οίκον	1.711	1,205

* Η μέση τιμή πανελλαδικά υπολογίζεται από τον σταθμισμένο μέσο όρο με βάση τους όγκους πωλήσεων έτους 2019 ανά τύπο καυσίμου ανά νομό.

** Δεν καταγράφεται κατανάλωση στο πετρέλαιο θέρμανσης για τη χρονική περίοδο 30/4 έως 15/10 κάθε έτους. .

Μέσες τιμές λιανικής πώλησης καυσίμων ανά Νομό, για την

Παρασκευή, 10 Μαρτίου 2023

(τιμές σε €/λτ, συμπ. ΦΠΑ)

ΝΟΜΟΣ	Αμόλυβδη 95 οκτ.	Αμόλυβδη 100 οκτ.	Diesel Κίνησης	Υγραέριο κίνησης (Autogas)	Diesel Θέρμανσης Κατ'οίκον
ΝΟΜΟΣ ΑΤΤΙΚΗΣ	1,878	2,067	1,686	0,963	1,184

ΝΟΜΟΣ ΑΙΤΩΛΙΑΣ ΚΑΙ ΑΚΑΡΝΑΝΙΑΣ	1,945	2,145	1,746	1,068	1,228
ΝΟΜΟΣ ΑΡΓΟΛΙΔΟΣ	1,900	2,094	1,711	1,028	1,201
ΝΟΜΟΣ ΑΡΚΑΔΙΑΣ	1,919	2,119	1,725	1,027	1,213
ΝΟΜΟΣ ΑΡΤΗΣ	1,916	2,110	1,714	1,035	1,218
ΝΟΜΟΣ ΑΧΑΪΑΣ	1,919	2,104	1,730	1,037	1,210
ΝΟΜΟΣ ΒΟΙΩΤΙΑΣ	1,906	2,114	1,710	1,044	1,222
ΝΟΜΟΣ ΓΡΕΒΕΝΩΝ	1,934	2,116	1,735	1,045	1,230
ΝΟΜΟΣ ΔΡΑΜΑΣ	1,894	2,062	1,689	0,972	1,184
ΝΟΜΟΣ ΔΩΔΕΚΑΝΗΣΟΥ	2,052	2,197	1,844	1,190	1,298
ΝΟΜΟΣ ΕΒΡΟΥ	1,914	2,098	1,723	1,058	1,206
ΝΟΜΟΣ ΕΥΒΟΙΑΣ	1,922	2,102	1,725	1,023	1,225
ΝΟΜΟΣ ΕΥΡΥΤΑΝΙΑΣ	1,992	2,190	1,775	1,119	1,248
ΝΟΜΟΣ ΖΑΚΥΝΘΟΥ	1,938	2,090	1,740	1,096	1,222
ΝΟΜΟΣ ΗΛΕΙΑΣ	1,915	2,100	1,702	1,006	1,204
ΝΟΜΟΣ ΗΜΑΘΙΑΣ	1,875	2,077	1,684	0,968	1,191
ΝΟΜΟΣ ΗΡΑΚΛΕΙΟΥ	1,957	2,091	1,749	1,081	1,217
ΝΟΜΟΣ ΘΕΣΠΡΩΤΙΑΣ	1,900	2,090	1,738	1,059	1,230
ΝΟΜΟΣ ΘΕΣΣΑΛΟΝΙΚΗΣ	1,870	2,056	1,680	0,987	1,188
ΝΟΜΟΣ ΙΩΑΝΝΙΝΩΝ	1,898	2,062	1,708	1,009	1,195
ΝΟΜΟΣ ΚΑΒΑΛΑΣ	1,913	2,092	1,712	1,012	1,207
ΝΟΜΟΣ ΚΑΡΔΙΤΣΗΣ	1,907	2,119	1,707	1,019	1,204
ΝΟΜΟΣ ΚΑΣΤΟΡΙΑΣ	1,909	2,069	1,727	0,990	1,206
ΝΟΜΟΣ ΚΕΡΚΥΡΑΣ	1,946	2,112	1,752	1,166	1,252
ΝΟΜΟΣ ΚΕΦΑΛΛΗΝΙΑΣ	2,001	2,178	1,811	1,150	1,263
ΝΟΜΟΣ ΚΙΛΚΙΣ	1,891	2,099	1,704	1,013	1,191
ΝΟΜΟΣ ΚΟΖΑΝΗΣ	1,898	2,075	1,707	1,006	1,187
ΝΟΜΟΣ ΚΟΡΙΝΘΙΑΣ	1,903	2,085	1,712	1,028	1,194
ΝΟΜΟΣ ΚΥΚΛΑΔΩΝ	2,146	2,298	1,932	1,230	1,315
ΝΟΜΟΣ ΛΑΚΩΝΙΑΣ	1,935	2,127	1,742	1,063	1,221
ΝΟΜΟΣ ΛΑΡΙΣΗΣ	1,900	2,073	1,697	1,004	1,206
ΝΟΜΟΣ ΛΑΣΙΘΙΟΥ	1,949	2,093	1,753	1,141	1,249
ΝΟΜΟΣ ΛΕΣΒΟΥ	1,958	2,095	1,771	1,155	1,248
ΝΟΜΟΣ ΛΕΥΚΑΔΟΣ	1,994	2,140	1,782	1,005	1,232
ΝΟΜΟΣ ΜΑΓΝΗΣΙΑΣ	1,947	2,152	1,752	1,046	1,252
ΝΟΜΟΣ ΜΕΣΣΗΝΙΑΣ	1,929	2,119	1,726	1,039	1,222
ΝΟΜΟΣ ΞΑΝΘΗΣ	1,895	2,094	1,708	0,977	1,201
ΝΟΜΟΣ ΠΕΛΛΗΣ	1,893	2,053	1,695	0,991	1,186
ΝΟΜΟΣ ΠΙΕΡΙΑΣ	1,892	2,069	1,686	1,025	1,175
ΝΟΜΟΣ ΠΡΕΒΕΖΗΣ	1,904	2,092	1,707	1,002	1,201
ΝΟΜΟΣ ΡΕΘΥΜΝΗΣ	1,966	2,119	1,758	1,107	1,273
ΝΟΜΟΣ ΡΟΔΟΠΗΣ	1,911	2,085	1,714	1,044	1,203
ΝΟΜΟΣ ΣΑΜΟΥ	1,962	2,132	1,793	1,168	1,250
ΝΟΜΟΣ ΣΕΡΡΩΝ	1,895	2,067	1,690	1,023	1,186
ΝΟΜΟΣ ΤΡΙΚΑΛΩΝ	1,899	2,070	1,697	1,009	1,195
ΝΟΜΟΣ ΦΘΙΩΤΙΔΟΣ	1,928	2,148	1,739	1,059	1,211
ΝΟΜΟΣ ΦΛΩΡΙΝΗΣ	1,887	2,122	1,732	1,049	1,199
ΝΟΜΟΣ ΦΩΚΙΔΟΣ	1,967	2,131	1,795	1,094	1,260
ΝΟΜΟΣ ΧΑΛΚΙΔΙΚΗΣ	1,929	2,136	1,742	1,030	1,205
ΝΟΜΟΣ ΧΑΝΙΩΝ	1,950	2,115	1,748	1,139	1,222
ΝΟΜΟΣ ΧΙΟΥ	1,901	2,084	1,696	1,289	1,185
ΠΑΝΕΛΛΗΝΙΟΣ ΣΤΑΘΜΙΣΜΕΝΟΣ Μ.Ο.	1,908	2,085	1,714	1,011	1,205

2. Απλή Αμόλυβδη Βενζίνη 95 οκτανίων¹

2. α. Διαμόρφωση τιμής

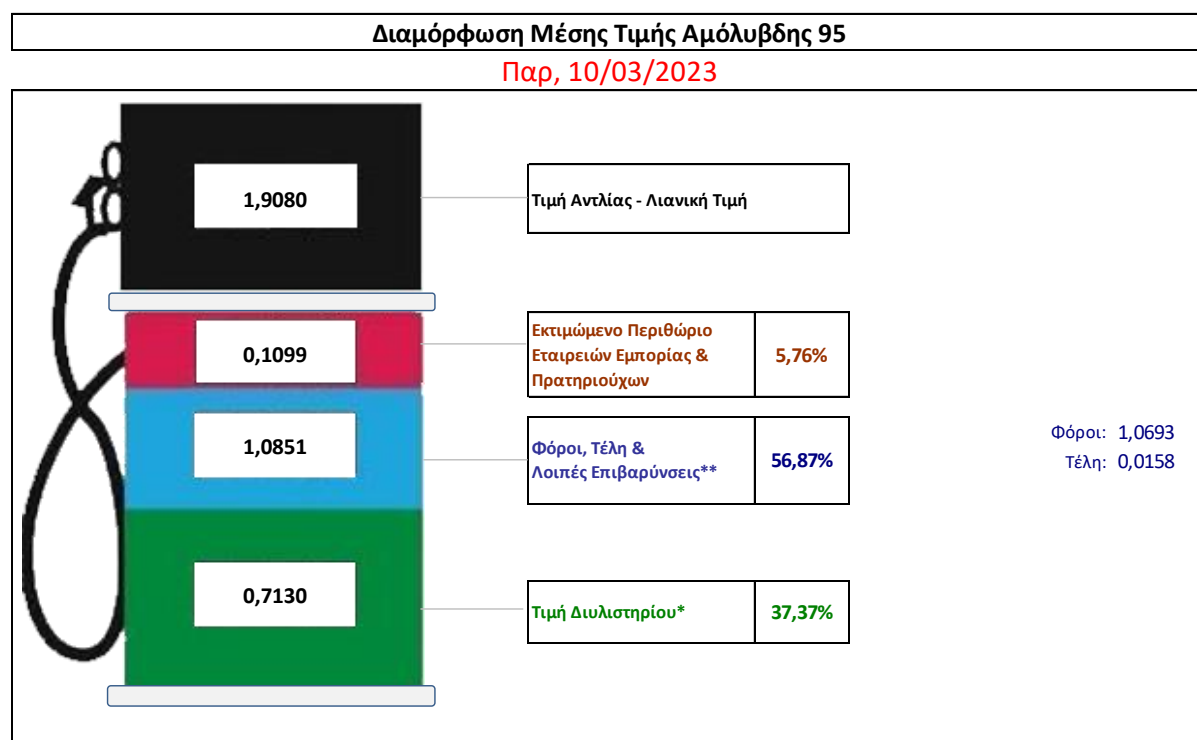
Η τιμή διυλιστηρίου της απλής αμόλυβδης βενζίνης 95 οκτανίων για την Πέμπτη 09/03/2023 διαμορφώθηκε στα 0,7130€ ανά λίτρο. Σε σχέση με την τιμή διυλιστηρίου της προηγούμενης εβδομάδας 02/03/2023 σημειώθηκε αύξηση κατά 0,0195 ευρώ ανά λίτρο (1,95 λεπτά).

Οι φόροι, τα τέλη και οι λοιπές επιβαρύνσεις αντιστοιχούν σε 1,0851€ ανά λίτρο.

Η μέση τιμή λιανικής της απλής αμόλυβδης βενζίνης 95 οκτανίων για την Παρασκευή 10/03/2023 διαμορφώθηκε στα 1,9080 ανά λίτρο. Σε σχέση με την τιμή της προηγούμενης εβδομάδας 03/03/2023 σημειώθηκε αύξηση κατά 0,01 ευρώ ανά λίτρο (1 λεπτό).

Το εκτιμώμενο περιθώριο των πρατηριούχων και των εταιρειών εμπορίας υπολογίζεται κατά μέσο όρο στα 0,1099 ανά λίτρο (10,99 λεπτά).

Η τελική τιμή λιανικής διαμορφώνεται από την τιμή διυλιστηρίου κατά 37,37%, από τους φόρους (σταθερούς και μεταβλητούς) κατά 56,87%, και από τα εκτιμώμενα περιθώρια των εταιρειών εμπορίας, των μεταφορέων υγρών καυσίμων και των πρατηρίων κατά 5,76% (βλ. παρακάτω πίνακα).



* Τιμή διυλιστηρίου	0,7130
-Τιμή διυλιστηρίου προηγούμενης ημέρας (Μέση Σταθμική Τιμή εκ των δύο εταιρειών διύλισης)	
-Στην τιμή διυλιστηρίου περιλαμβάνονται οι ειδικές υπηρεσίες (φορτωτικά)	
** Τέλη	0,0158
-Ανταποδοτικό τέλος ΡΑΕ: 0,20 € ανά χίλια λίτρα. (Απόφαση 147/2015 - ΦΕΚ 888/Β/19-05-2015)	0,0002
-Εισφορά «Ειδικού Λογαριασμού Πετρελαιοειδών»: 1,2% επί της τιμής διυλιστηρίου. (Ν. 3335/2005 - ΦΕΚ 95/Α/20-4-2005)	0,0086
-Ειδικό τέλος Δικαιωμάτων Εκτέλεσης Τελωνειακών Εργασιών (ΔΕΤΕ): 0,5% της αξίας του αθροίσματος της τιμής εκ διυλιστηρίου και του ΕΦΚ. (Ν. 2093/92 - ΦΕΚ 181/Α/25-11-92)	0,0071
** Φόροι	1,0693
-Ειδικός Φόρος Κατανάλωσης (ΕΦΚ): για την απλή αμόλυβδη βενζίνη - 700 € ανά κυβικό μέτρο ή 0.7 € ανά λίτρο. (Ν. 4389/2016 - ΦΕΚ Α' 94)	0,7000
-Φόρος Προστιθέμενης Αξίας (ΦΠΑ): 24% επί του συνόλου της τιμής διυλιστηρίου των μικτών ονομαστικών περιθωρίων κέρδους και των παραπάνω φορολογικών επιβαρύνσεων. (Ν. 2859/2000 όπως τροποποιήθηκε και ισχύει με το Ν. 4389/2016 (ΦΕΚ Α' 94)	0,3693

¹ Σημειώνεται ότι σύμφωνα με το αρ. 29, του Ν. 4546/2018 (ΦΕΚ Α' 101), από 1/1/2019 η βενζίνη που καταναλώνεται εγχώρια για χρήση στις μεταφορές αναμειγνύεται υποχρεωτικά είτε με αυτούσια βιοαιθανολή είτε με βιοαιθέρους που παράγονται από αλκοόλες βιολογικής προέλευσης. Η συμμετοχή της αυτούσιας βιοαιθανόλης και της αλκοόλης βιολογικής προέλευσης που χρησιμοποιείται για την παραγωγή βιοαιθέρων επί του ενεργειακού περιεχομένου του τελικού μείγματος βενζίνης ορίζεται σε ποσοστό 1% για το έτος 2019 και 3,3% για τα έτη από το 2020 και μετά.

2. β. Χονδρική Τιμή Πώλησης

Αναλυτικά, οι μέσες κατώτατες και ανώτατες τιμές χονδρικής, καθώς και η διάμεσος τιμή ανά νομό παρουσιάζονται στον επόμενο πίνακα:

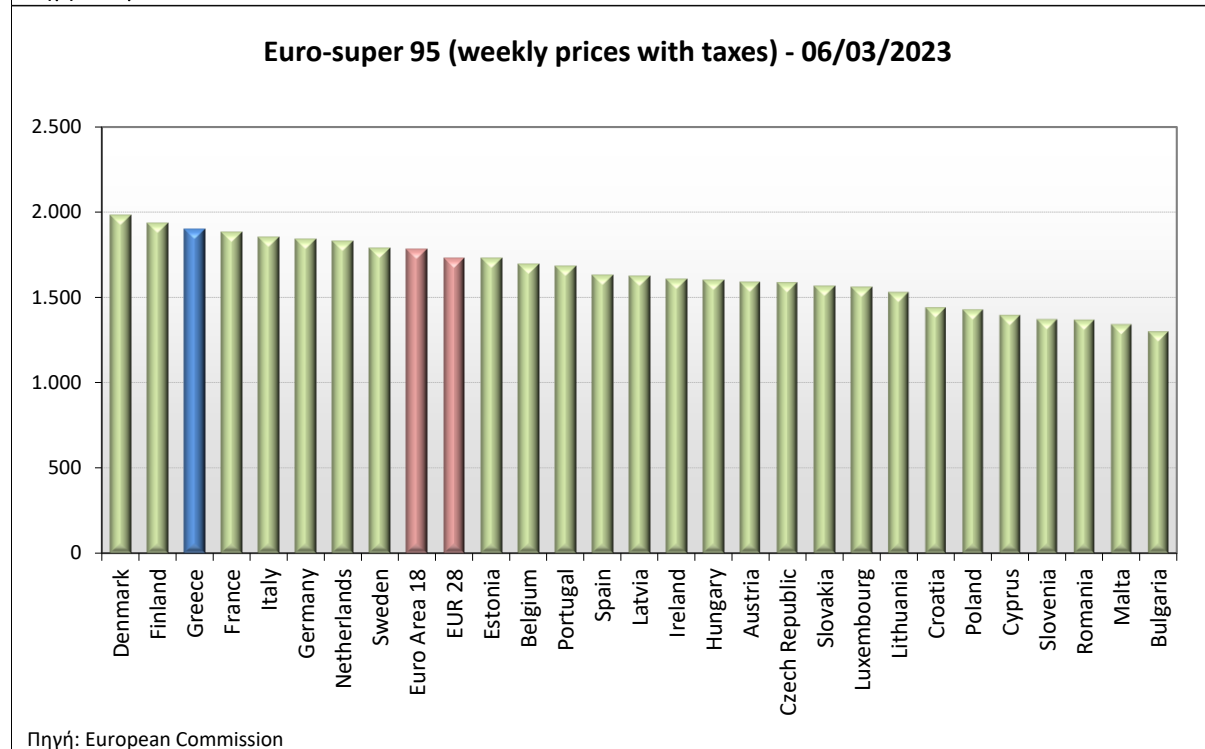
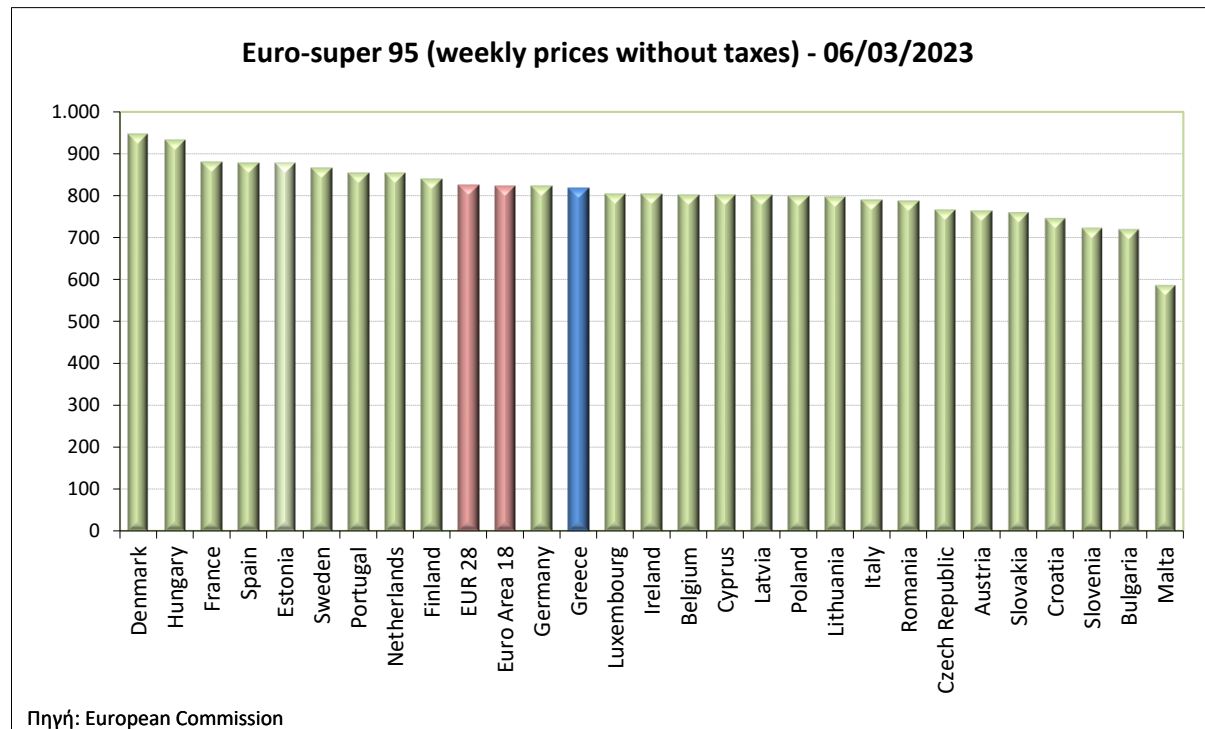
Τιμές Χονδρικής Πώλησης Απλής Αμόλυβδης Βενζίνης ανά Νομό**Παρασκευή, 10 Μαρτίου 2023**

ΝΟΜΟΣ	ΜΕΣΗ ΚΑΤΩΤΑΤΗ ΜΕ ΦΠΑ	ΜΕΣΗ ΑΝΩΤΑΤΗ ΜΕ ΦΠΑ	ΔΙΑΜΕΣΟΣ ΤΙΜΗ
ΝΟΜΟΣ ΑΙΤΩΛΙΑΣ ΚΑΙ ΑΚΑΡΝΑΝΙΑΣ	1,801	1,842	1,821
ΝΟΜΟΣ ΑΡΓΟΛΙΔΟΣ	1,812	1,847	1,829
ΝΟΜΟΣ ΑΡΚΑΔΙΑΣ	1,809	1,835	1,822
ΝΟΜΟΣ ΑΡΤΗΣ	1,799	1,837	1,818
ΝΟΜΟΣ ΑΤΤΙΚΗΣ	1,823	1,862	1,842
ΝΟΜΟΣ ΑΧΑΪΑΣ	1,802	1,820	1,811
ΝΟΜΟΣ ΒΟΙΩΤΙΑΣ	1,797	1,854	1,825
ΝΟΜΟΣ ΓΡΕΒΕΝΩΝ	1,811	1,834	1,823
ΝΟΜΟΣ ΔΡΑΜΑΣ	1,798	1,824	1,811
ΝΟΜΟΣ ΔΩΔΕΚΑΝΗΣΟΥ	1,847	1,925	1,886
ΝΟΜΟΣ ΕΒΡΟΥ	1,806	1,846	1,826
ΝΟΜΟΣ ΕΥΒΟΙΑΣ	1,799	1,853	1,826
ΝΟΜΟΣ ΕΥΡΥΤΑΝΙΑΣ	1,837	1,848	1,843
ΝΟΜΟΣ ΖΑΚΥΝΘΟΥ	1,802	1,845	1,823
ΝΟΜΟΣ ΗΛΕΙΑΣ	1,778	1,911	1,845
ΝΟΜΟΣ ΗΜΑΘΙΑΣ	1,786	1,811	1,799
ΝΟΜΟΣ ΗΡΑΚΛΕΙΟΥ	1,831	1,872	1,852
ΝΟΜΟΣ ΘΕΣΣΠΡΩΤΙΑΣ	1,808	1,826	1,817
ΝΟΜΟΣ ΘΕΣΣΑΛΟΝΙΚΗΣ	1,810	1,837	1,824
ΝΟΜΟΣ ΙΩΑΝΝΙΝΩΝ	1,794	1,825	1,809
ΝΟΜΟΣ ΚΑΒΑΛΑΣ	1,805	1,835	1,820
ΝΟΜΟΣ ΚΑΡΔΙΤΣΗΣ	1,810	1,827	1,818
ΝΟΜΟΣ ΚΑΣΤΟΡΙΑΣ	1,786	1,834	1,810
ΝΟΜΟΣ ΚΕΡΚΥΡΑΣ	1,822	1,872	1,847
ΝΟΜΟΣ ΚΕΦΑΛΛΗΝΙΑΣ	1,838	1,864	1,851
ΝΟΜΟΣ ΚΙΛΚΙΣ	1,796	1,815	1,805
ΝΟΜΟΣ ΚΟΖΑΝΗΣ	1,799	1,823	1,811
ΝΟΜΟΣ ΚΟΡΙΝΘΙΑΣ	1,826	1,847	1,837
ΝΟΜΟΣ ΚΥΚΛΑΔΩΝ	1,888	1,978	1,933
ΝΟΜΟΣ ΛΑΚΩΝΙΑΣ	1,822	1,857	1,840
ΝΟΜΟΣ ΛΑΡΙΣΗΣ	1,802	1,835	1,819
ΝΟΜΟΣ ΛΑΣΙΘΙΟΥ	1,838	1,864	1,851
ΝΟΜΟΣ ΛΕΣΒΟΥ	1,756	1,825	1,790
ΝΟΜΟΣ ΛΕΥΚΑΔΟΣ	1,824	1,857	1,840
ΝΟΜΟΣ ΜΑΓΝΗΣΙΑΣ	1,789	1,897	1,843
ΝΟΜΟΣ ΜΕΣΣΗΝΙΑΣ	1,767	1,886	1,826
ΝΟΜΟΣ ΞΑΝΘΗΣ	1,798	1,815	1,806
ΝΟΜΟΣ ΠΕΛΛΗΣ	1,794	1,825	1,810
ΝΟΜΟΣ ΠΙΕΡΙΑΣ	1,795	1,842	1,818
ΝΟΜΟΣ ΠΡΕΒΕΖΗΣ	1,823	1,836	1,830
ΝΟΜΟΣ ΡΕΘΥΜΝΗΣ	1,866	1,885	1,875
ΝΟΜΟΣ ΡΟΔΟΠΗΣ	1,806	1,831	1,819
ΝΟΜΟΣ ΣΑΜΟΥ	1,768	1,886	1,827
ΝΟΜΟΣ ΣΕΡΡΩΝ	1,797	1,811	1,804
ΝΟΜΟΣ ΤΡΙΚΑΛΩΝ	1,806	1,835	1,821
ΝΟΜΟΣ ΦΘΙΩΤΙΔΟΣ	1,804	1,824	1,814
ΝΟΜΟΣ ΦΛΩΡΙΝΗΣ	1,814	1,821	1,817
ΝΟΜΟΣ ΦΩΚΙΔΟΣ	1,822	1,835	1,829
ΝΟΜΟΣ ΧΑΛΚΙΔΙΚΗΣ	1,800	1,823	1,811
ΝΟΜΟΣ ΧΑΝΙΩΝ	1,844	1,863	1,853
ΝΟΜΟΣ ΧΙΟΥ	1,756	1,830	1,793
ΣΤΑΘΜΙΣΜΕΝΟΣ Μ.Ο.*	1,814	1,855	1,835

* Μέσοι όροι ελάχιστων και μέγιστων τιμών χονδρικής όπως υποβάλλονται από τις εταιρείες εμπορίας στο Παρατηρητήριο Τιμών βάσει της ΚΥΑ 978/24-10-2011.
 Η στάθμιση γίνεται βάσει των όγκων πωλήσεων έτους 2019 ανά τύπο καυσίμου και ανά νομό.

2. γ. Συγκριτικά στοιχεία με Ε.Ε

Οι λιανικές τιμές αμόλυβδης βενζίνης με φόρους και προ φόρων στις 27 χώρες της Ε.Ε. για τις 06/03/2023 (τελευταία επίσημα στοιχεία) παρουσιάζονται συγκριτικά κατά φθίνουσα σειρά στα παρακάτω διαγράμματα:



Αναλυτικά στοιχεία για τις τιμές καυσίμων και τους φόρους στις 27 χώρες της Ε.Ε. παρουσιάζονται στην ιστοσελίδα της Ευρωπαϊκής Επιτροπής: http://ec.europa.eu/energy/observatory/oil/bulletin_en.htm

*Οι συγκρίσεις των τιμών μεταξύ των διαφόρων χωρών θα πρέπει να γίνονται με ιδιαίτερη προσοχή εξαιτίας των διαφορών στην ποιότητα των προϊόντων, στις πρακτικές μάρκετινγκ, στις δομές της αγοράς και στις καταναλωτικές συνήθειες που επικρατούν σε κάθε χώρα.

3. Πετρέλαιο Κίνησης (Biodiesel)

3. α. Διαμόρφωση τιμής

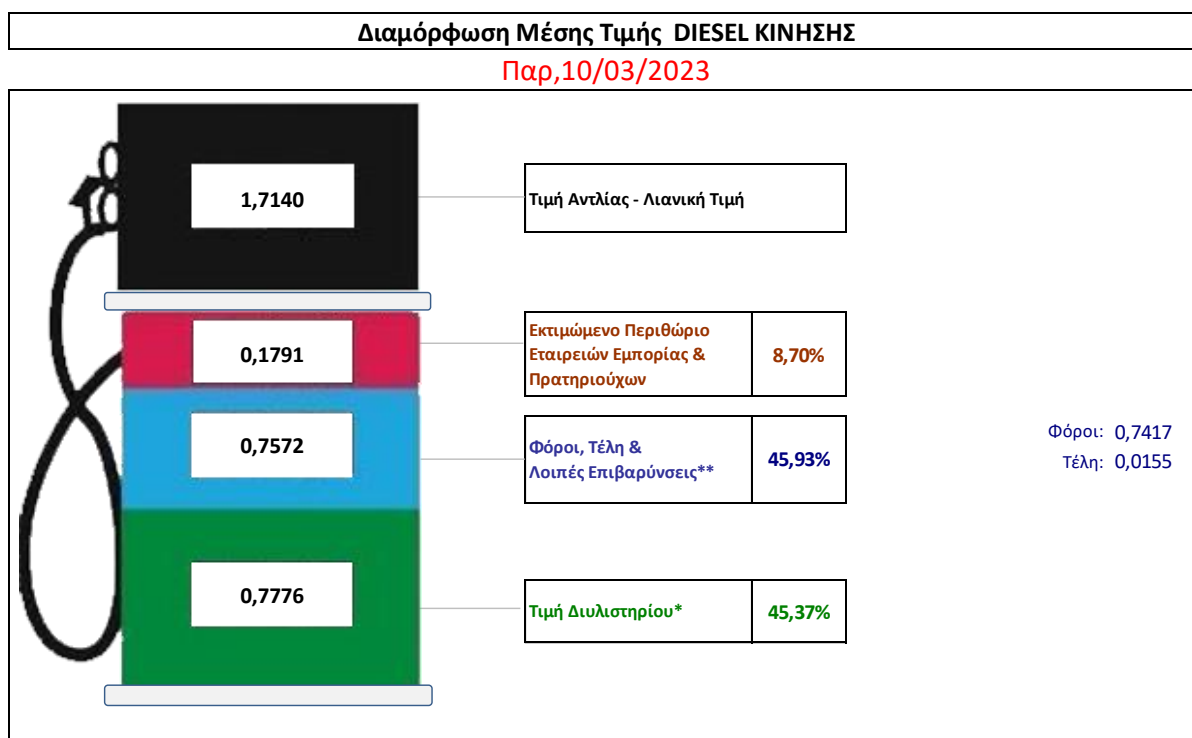
Η τιμή διυλιστηρίου του πετρελαίου κίνησης για την Πέμπτη 09/03/2023 διαμορφώθηκε στα 0,7776€ ανά λίτρο. Σε σχέση με την τιμή διυλιστηρίου της προηγούμενης εβδομάδας (02/03/2023) σημειώθηκε αύξηση κατά 0,0218€ ανά λίτρο (2,18 λεπτά).

Οι φόροι, τα τέλη και οι λοιπές επιβαρύνσεις αντιστοιχούν σε 0,7572€ ανά λίτρο.

Η μέση τιμή λιανικής του πετρελαίου κίνησης για την Παρασκευή 10/03/2023 διαμορφώθηκε στα 1,7140€ ανά λίτρο. Σε σχέση με την τιμή της προηγούμενης εβδομάδας (03/03/2023) σημειώθηκε αύξηση κατά 0,006€ ανά λίτρο (0,6 λεπτά).

Το εκτιμώμενο περιθώριο των πρατηριούχων και των εταιρειών εμπορίας υπολογίζεται κατά μέσο όρο στα 0,1791€ ανά λίτρο (17,91 λεπτά).

Η τελική τιμή λιανικής διαμορφώνεται από την τιμή διυλιστηρίου κατά 45,37 %, από τους φόρους σταθερούς και μεταβλητούς) κατά 45,93%, και από τα εκτιμώμενα περιθώρια των εταιρειών εμπορίας, των μεταφορέων υγρών καυσίμων και των πρατηρίων κατά 8,70% (βλ. παρακάτω πίνακα).



* Τιμή διυλιστηρίου	0,7776
-Τιμή διυλιστηρίου προηγούμενης ημέρας (Μέση Σταθμική Τιμή εκ των δύο εταιρειών διύλισης)	
-Στην τιμή διυλιστηρίου περιλαμβάνονται οι ειδικές υπηρεσίες (φορτωτικά)	
** Τέλη	0,0155
-Ανταποδοτικό τέλος ΡΑΕ: 0,20 € ανά χίλια λίτρα. (Απόφαση 147/2015 - ΦΕΚ 888/Β/19-05-2015)	0,0002
-Εισφορά «Ειδικού Λογαριασμού Πετρελαιοειδών»: 1,2% επί της τιμής διυλιστηρίου. (Ν. 3335/2005 - ΦΕΚ 95/Α/20-4-2005)	0,0093
-Ειδικό τέλος Δικαιωμάτων Εκτέλεσης Τελωνειακών Εργασιών (ΔΕΤΕ): 0,5% της αξίας του αθροίσματος της τιμής εκ διυλιστηρίου και του ΕΦΚ. (Ν. 2093/92 - ΦΕΚ 181/Α/25-11-92)	0,0059
** Φόροι	0,7417
-Ειδικός Φόρος Κατανάλωσης (ΕΦΚ): για το πετρέλαιο κίνησης - 410 € ανά κυβικό μέτρο ή 0,41 € ανά λίτρο. (Ν. 4389/2016 - ΦΕΚ Α' 94)	0,4100
-Φόρος Προστιθέμενης Αξίας (ΦΠΑ): 24% επί του συνόλου της τιμής διυλιστηρίου των μικτών ονομαστικών περιθωρίων κέρδους και των παραπάνω φορολογικών επιβαρύνσεων. (Ν. 2859/2000 όπως τροποποιήθηκε και ισχύει με το Ν. 4389/2016 (ΦΕΚ Α' 94)	0,3317

3. β. Χονδρική Τιμή Πώλησης

Αναλυτικά, οι μέσες κατώτατες και ανώτατες τιμές χονδρικής, καθώς και η διάμεσος τιμή ανά νομό παρουσιάζονται στον επόμενο πίνακα:

Τιμές Χονδρικής Πώλησης Πετρελαίου Κίνησης ανά Νομό

Παρασκευή, 10 Μαρτίου 2023

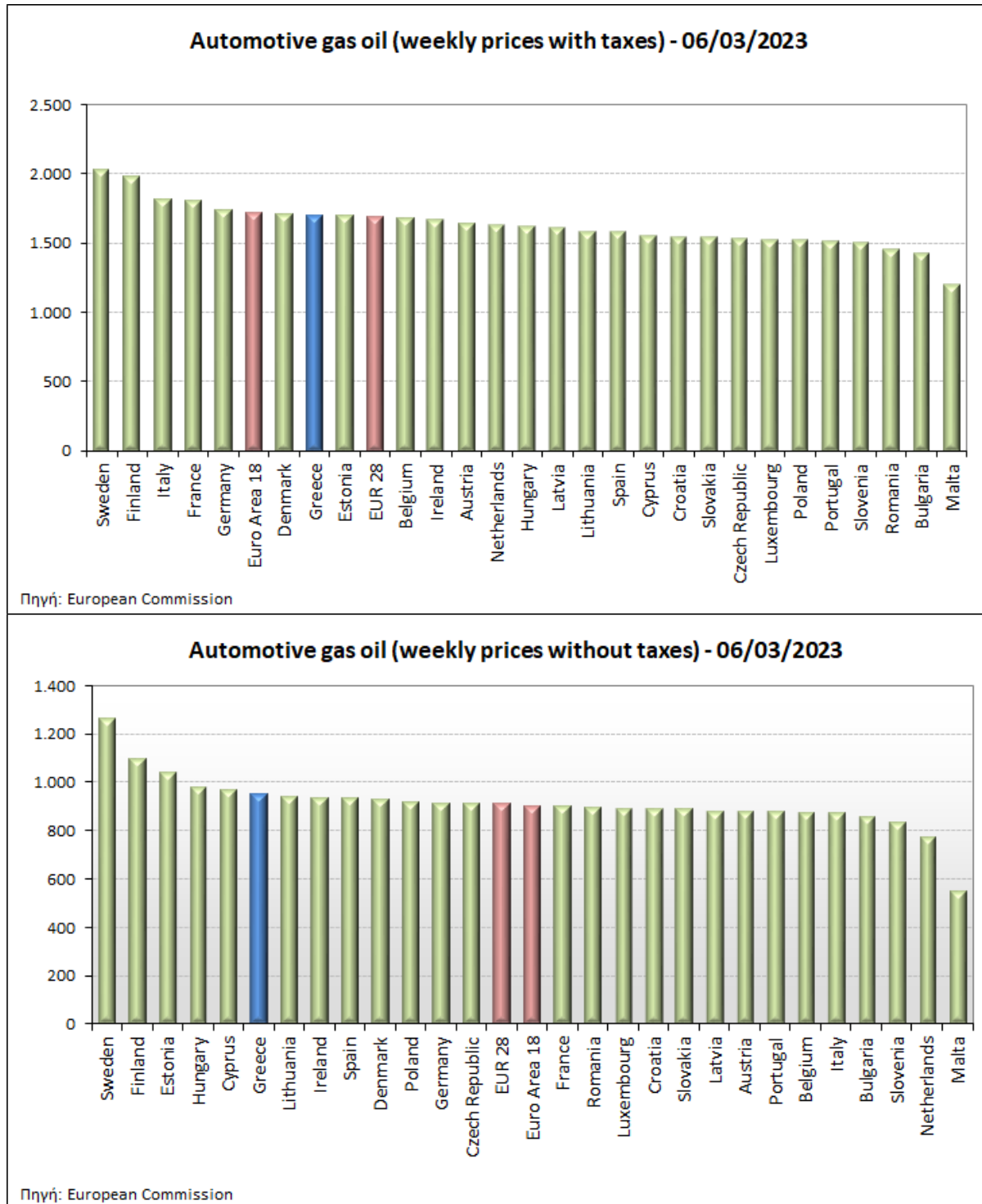
ΝΟΜΟΣ	ΜΕΣΗ ΚΑΤΩΤΑΤΗ ΜΕ ΦΠΑ	ΜΕΣΗ ΑΝΩΤΑΤΗ ΜΕ ΦΠΑ	ΔΙΑΜΕΣΟΣ ΤΙΜΗ
ΝΟΜΟΣ ΑΙΤΩΛΙΑΣ ΚΑΙ ΑΚΑΡΝΑΝΙΑΣ	1,546	1,586	1,566
ΝΟΜΟΣ ΑΡΓΟΛΙΔΟΣ	1,561	1,599	1,580
ΝΟΜΟΣ ΑΡΚΑΔΙΑΣ	1,550	1,572	1,561
ΝΟΜΟΣ ΑΡΤΗΣ	1,540	1,574	1,557
ΝΟΜΟΣ ΑΤΤΙΚΗΣ	1,550	1,590	1,570
ΝΟΜΟΣ ΑΧΑΪΑΣ	1,547	1,570	1,559
ΝΟΜΟΣ ΒΟΙΩΤΙΑΣ	1,540	1,598	1,569
ΝΟΜΟΣ ΓΡΕΒΕΝΩΝ	1,560	1,571	1,565
ΝΟΜΟΣ ΔΡΑΜΑΣ	1,546	1,569	1,558
ΝΟΜΟΣ ΔΩΔΕΚΑΝΗΣΟΥ	1,608	1,656	1,632
ΝΟΜΟΣ ΕΒΡΟΥ	1,553	1,592	1,572
ΝΟΜΟΣ ΕΥΒΟΙΑΣ	1,544	1,597	1,570
ΝΟΜΟΣ ΕΥΡΥΤΑΝΙΑΣ	1,576	1,593	1,585
ΝΟΜΟΣ ΖΑΚΥΝΘΟΥ	1,542	1,580	1,561
ΝΟΜΟΣ ΗΛΕΙΑΣ	1,528	1,647	1,587
ΝΟΜΟΣ ΗΜΑΘΙΑΣ	1,534	1,558	1,546
ΝΟΜΟΣ ΗΡΑΚΛΕΙΟΥ	1,578	1,616	1,597
ΝΟΜΟΣ ΘΕΣΣΠΡΩΤΙΑΣ	1,552	1,561	1,557
ΝΟΜΟΣ ΘΕΣΣΑΛΟΝΙΚΗΣ	1,554	1,580	1,567
ΝΟΜΟΣ ΙΩΑΝΝΙΝΩΝ	1,547	1,577	1,562
ΝΟΜΟΣ ΚΑΒΑΛΑΣ	1,550	1,574	1,562
ΝΟΜΟΣ ΚΑΡΔΙΤΣΗΣ	1,553	1,573	1,563
ΝΟΜΟΣ ΚΑΣΤΟΡΙΑΣ	1,532	1,597	1,564
ΝΟΜΟΣ ΚΕΡΚΥΡΑΣ	1,567	1,618	1,593
ΝΟΜΟΣ ΚΕΦΑΛΛΗΝΙΑΣ	1,582	1,613	1,597
ΝΟΜΟΣ ΚΙΛΚΙΣ	1,537	1,558	1,547
ΝΟΜΟΣ ΚΟΖΑΝΗΣ	1,541	1,570	1,555
ΝΟΜΟΣ ΚΟΡΙΝΘΙΑΣ	1,573	1,619	1,596
ΝΟΜΟΣ ΚΥΚΛΑΔΩΝ	1,635	1,701	1,668
ΝΟΜΟΣ ΛΑΚΩΝΙΑΣ	1,567	1,595	1,581
ΝΟΜΟΣ ΛΑΡΙΣΗΣ	1,542	1,580	1,561
ΝΟΜΟΣ ΛΑΣΙΘΙΟΥ	1,589	1,607	1,598
ΝΟΜΟΣ ΛΕΣΒΟΥ	1,517	1,562	1,539
ΝΟΜΟΣ ΛΕΥΚΑΔΟΣ	1,554	1,599	1,576
ΝΟΜΟΣ ΜΑΓΝΗΣΙΑΣ	1,535	1,622	1,578
ΝΟΜΟΣ ΜΕΣΣΗΝΙΑΣ	1,515	1,614	1,564
ΝΟΜΟΣ ΞΑΝΘΗΣ	1,542	1,556	1,549
ΝΟΜΟΣ ΠΕΛΛΗΣ	1,543	1,576	1,560
ΝΟΜΟΣ ΠΙΕΡΙΑΣ	1,540	1,578	1,559
ΝΟΜΟΣ ΠΡΕΒΕΖΗΣ	1,563	1,580	1,572
ΝΟΜΟΣ ΡΕΘΥΜΝΗΣ	1,608	1,625	1,617
ΝΟΜΟΣ ΡΟΔΟΠΗΣ	1,547	1,575	1,561
ΝΟΜΟΣ ΣΑΜΟΥ	1,523	1,619	1,571
ΝΟΜΟΣ ΣΕΡΡΩΝ	1,546	1,560	1,553
ΝΟΜΟΣ ΤΡΙΚΑΛΩΝ	1,550	1,581	1,565
ΝΟΜΟΣ ΦΘΙΩΤΙΔΟΣ	1,551	1,576	1,564
ΝΟΜΟΣ ΦΛΩΡΙΝΗΣ	1,560	1,567	1,564
ΝΟΜΟΣ ΦΩΚΙΔΟΣ	1,574	1,578	1,576
ΝΟΜΟΣ ΧΑΛΚΙΔΙΚΗΣ	1,546	1,572	1,559
ΝΟΜΟΣ ΧΑΝΙΩΝ	1,585	1,598	1,592
ΝΟΜΟΣ ΧΙΟΥ	1,516	1,570	1,543
ΣΤΑΘΜΙΣΜΕΝΟΣ Μ.Ο.*	1,553	1,590	1,571

* Μέσοι όροι ελάχιστων και μέγιστων τιμών χονδρικής όπως υποβάλλονται από τις εταιρείες εμπορίας στο Παρατηρητήριο Τιμών βάσει της ΚΥΑ 978/24-10-2011.

Η στάθμιση γίνεται βάσει των όγκων πωλήσεων έτους 2019 ανά τύπο καυσίμου και ανά νομό.

3. γ. Συγκριτικά στοιχεία με Ε.Ε.

Οι λιανικές τιμές πετρελαίου κίνησης με φόρους και προ φόρων στις 27 χώρες της Ε.Ε. για τις 06/03/2023 (τελευταία επίσημα στοιχεία) παρουσιάζονται συγκριτικά κατά φθίνουσα σειρά τα παρακάτω διαγράμματα:



Αναλυτικά στοιχεία για τις τιμές καυσίμων και τους φόρους στις 27 χώρες της Ε.Ε. παρουσιάζονται στην ιστοσελίδα της Ευρωπαϊκής Επιτροπής: http://ec.europa.eu/energy/observatory/oil/bulletin_en.htm

*Οι συγκρίσεις των τιμών μεταξύ των διαφόρων χωρών θα πρέπει να γίνονται με ιδιαίτερη προσοχή εξαιτίας των διαφορών στην ποιότητα των προϊόντων, στις πρακτικές μάρκετινγκ, στις δομές της αγοράς και στις καταναλωτικές συνήθειες που επικρατούν σε κάθε χώρα.

4. Πετρέλαιο Θέρμανσης (Κατ' οίκον)

4. α. Διαμόρφωση τιμής

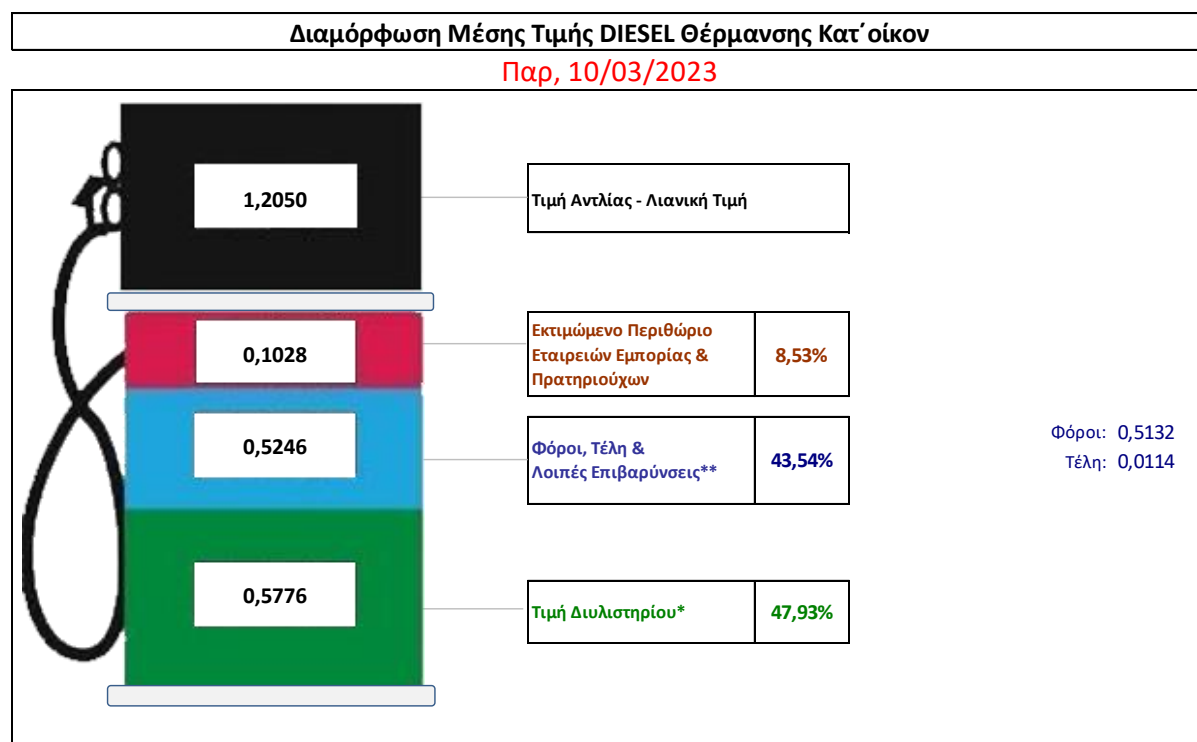
Η τιμή διυλιστηρίου του πετρελαίου θέρμανσης για την Πέμπτη 09/03/2023 διαμορφώθηκε στα 0,5776 € λίτρο. Σε σχέση με την τιμή διυλιστηρίου της προηγούμενης εβδομάδας (02/03/2023) σημειώθηκε μείωση κατά 0,0014€ ανά λίτρο (0,14 λεπτά).

Οι φόροι, τα τέλη και οι λοιπές επιβαρύνσεις αντιστοιχούν σε 0,5246€ ανά λίτρο.

Η μέση τιμή λιανικής του πετρελαίου θέρμανσης (κατ' οίκον) για την Παρασκευή 10/03/2023 διαμορφώθηκε στο 1,2050€ ανά λίτρο. Σε σχέση με την τιμή διυλιστηρίου της προηγούμενης εβδομάδας (03/03/2023) σημειώθηκε αύξηση κατά 0,008€ ανά λίτρο (0,8 λεπτά).

Το εκτιμώμενο περιθώριο των πρατηριούχων και των εταιρειών εμπορίας υπολογίζεται κατά μέσο όρο στα 0,1028 ανά λίτρο (10,28 λεπτά).

Η τελική τιμή λιανικής διαμορφώνεται από την τιμή διυλιστηρίου κατά 47,93%, από τους φόρους (σταθερούς και μεταβλητούς) κατά 43,54%, και από τα εκτιμώμενα περιθώρια των εταιρειών εμπορίας, των μεταφορέων υγρών καυσίμων και των πρατηρίων κατά 8,53% (βλ. παρακάτω πίνακα).



* Τιμή διυλιστηρίου	0,5776
-Τιμή διυλιστηρίου προηγούμενης ημέρας (Μέση Σταθμιακή Τιμή εκ των δύο εταιρειών διύλισης)	
-Στην τιμή διυλιστηρίου περιλαμβάνονται οι ειδικές υπηρεσίες (φορτωτικά)	
** Τέλη	0,0114
-Αναποδοτικό τέλος ΡΑΕ: 0,20 € ανά χίλια λίτρα. (Απόφαση 147/2015 - ΦΕΚ 888/Β/19-05-2015)	0,0002
-Εισφορά «Ειδικού Λογαριασμού Πετρελαιοειδών»: 1,2% επί της τιμής διυλιστηρίου. (Ν. 3335/2005 - ΦΕΚ 95/Α/20-4-2005)	0,0069
-Ειδικό τέλος Δικαιωμάτων Εκτέλεσης Τελωνειακών Εργασιών (ΔΕΤΕ): 0,5% της αξίας του αθροίσματος της τιμής εκ διυλιστηρίου και του ΕΦΚ. (Ν. 2093/92 - ΦΕΚ 181/Α/25-11-92)	0,0043
** Φόροι	0,5132
-Ειδικός Φόρος Κατανάλωσης (ΕΦΚ): για το πετρέλαιο θέρμανσης - 280 € ανά κυβικό μέτρο ή 0,280 € ανά λίτρο. (Ν. 4389/2016 (ΦΕΚ Α' 94)	0,2800
-Φόρος Προστιθέμενης Αξίας (ΦΠΑ): 24% επί του συνόλου της τιμής διυλιστηρίου των μικτών ονομαστικών περιθωρίων κέρδους και των παραπάνω φορολογικών επιβαρύνσεων. (Ν. 2859/2000 όπως τροποποιήθηκε και ισχύει με το Ν. 4389/2016 (ΦΕΚ Α' 94)	0,2332

4. β. Χονδρική Τιμή Πώλησης

Αναλυτικά, οι μέσες κατώτατες και ανώτατες τιμές χονδρικής, καθώς και η διάμεσος τιμή ανά νομό παρουσιάζονται στον επόμενο πίνακα:

Μέσες Τιμές Χονδρικής Πώλησης Πετρελαίου Θέρμανσης (κατ' οίκον) ανά Νομό

Παρασκευή, 10 Μαρτίου 2023

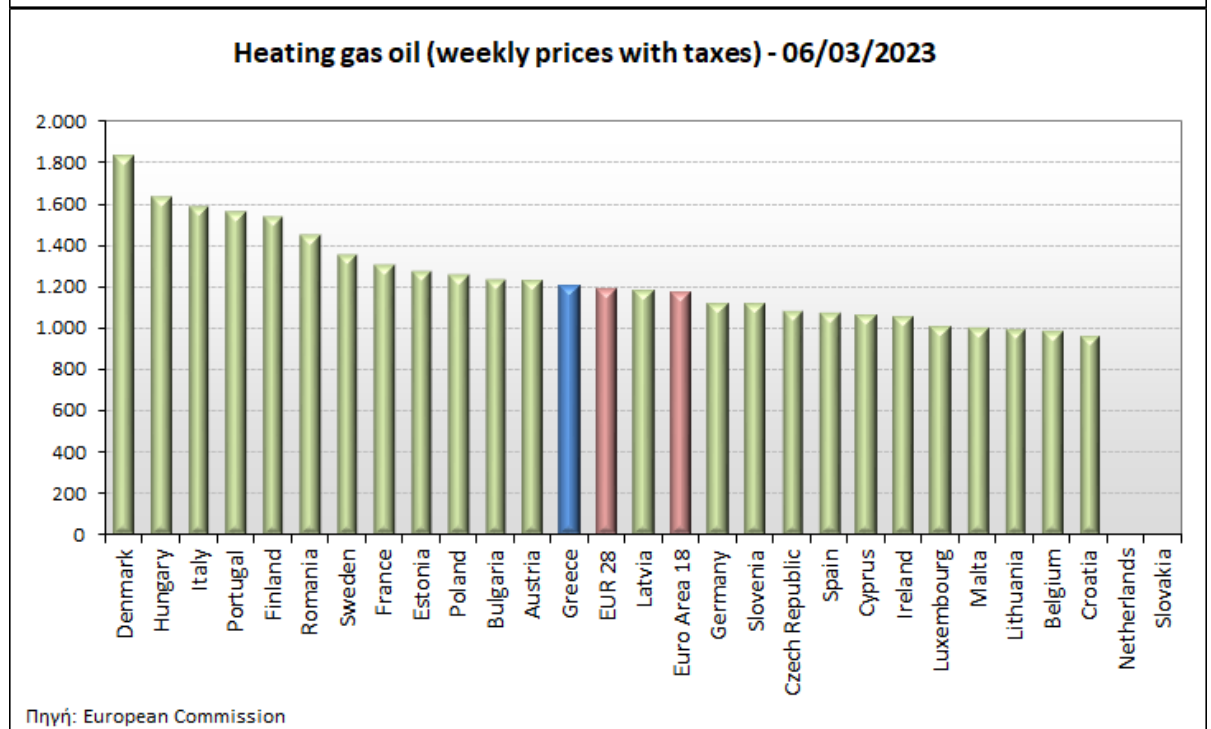
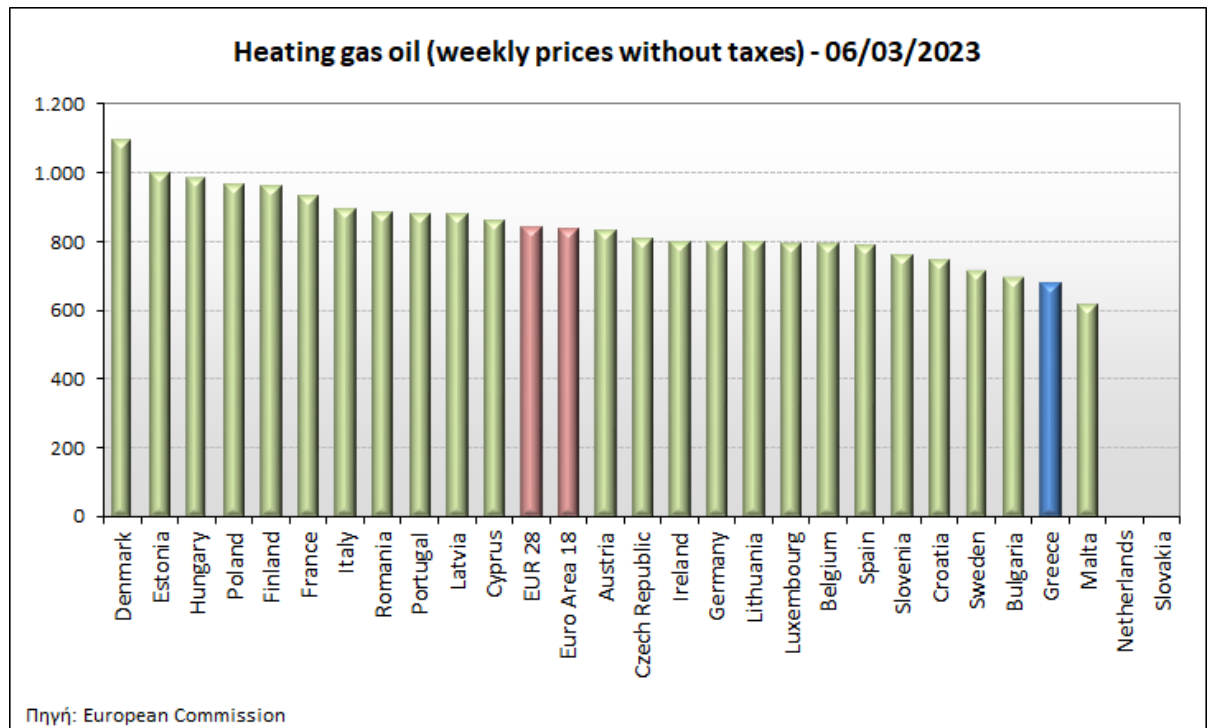
ΝΟΜΟΣ	ΜΕΣΗ ΚΑΤΩΤΑΤΗ ΜΕ ΦΠΑ	ΜΕΣΗ ΑΝΩΤΑΤΗ ΜΕ ΦΠΑ	ΔΙΑΜΕΣΟΣ ΤΙΜΗ
ΝΟΜΟΣ ΑΙΤΩΛΙΑΣ ΚΑΙ ΑΚΑΡΝΑΝΙΑΣ	1,091	1,127	1,109
ΝΟΜΟΣ ΑΡΓΟΛΙΔΟΣ	1,099	1,130	1,114
ΝΟΜΟΣ ΑΡΚΑΔΙΑΣ	1,097	1,110	1,104
ΝΟΜΟΣ ΑΡΤΗΣ	1,093	1,112	1,102
ΝΟΜΟΣ ΑΤΤΙΚΗΣ	1,097	1,122	1,109
ΝΟΜΟΣ ΑΧΑΪΑΣ	1,090	1,104	1,097
ΝΟΜΟΣ ΒΟΙΩΤΙΑΣ	1,088	1,113	1,100
ΝΟΜΟΣ ΓΡΕΒΕΝΩΝ	1,103	1,110	1,107
ΝΟΜΟΣ ΔΡΑΜΑΣ	1,102	1,115	1,109
ΝΟΜΟΣ ΔΩΔΕΚΑΝΗΣΟΥ	1,131	1,198	1,164
ΝΟΜΟΣ ΕΒΡΟΥ	1,096	1,120	1,108
ΝΟΜΟΣ ΕΥΒΟΙΑΣ	1,085	1,125	1,105
ΝΟΜΟΣ ΕΥΡΥΤΑΝΙΑΣ	1,105	1,112	1,109
ΝΟΜΟΣ ΖΑΚΥΝΘΟΥ	1,098	1,123	1,111
ΝΟΜΟΣ ΗΛΕΙΑΣ	1,095	1,153	1,124
ΝΟΜΟΣ ΗΜΑΘΙΑΣ	1,083	1,095	1,089
ΝΟΜΟΣ ΗΡΑΚΛΕΙΟΥ	1,122	1,148	1,135
ΝΟΜΟΣ ΘΕΣΠΡΩΤΙΑΣ	1,100	1,120	1,110
ΝΟΜΟΣ ΘΕΣΣΑΛΟΝΙΚΗΣ	1,090	1,107	1,099
ΝΟΜΟΣ ΙΩΑΝΝΙΝΩΝ	1,089	1,118	1,104
ΝΟΜΟΣ ΚΑΒΑΛΑΣ	1,096	1,115	1,105
ΝΟΜΟΣ ΚΑΡΔΙΤΣΗΣ	1,095	1,121	1,108
ΝΟΜΟΣ ΚΑΣΤΟΡΙΑΣ	1,072	1,096	1,084
ΝΟΜΟΣ ΚΕΡΚΥΡΑΣ	1,121	1,149	1,135
ΝΟΜΟΣ ΚΕΦΑΛΛΗΝΙΑΣ	1,126	1,139	1,133
ΝΟΜΟΣ ΚΙΛΚΙΣ	1,092	1,101	1,096
ΝΟΜΟΣ ΚΟΖΑΝΗΣ	1,093	1,115	1,104
ΝΟΜΟΣ ΚΟΡΙΝΘΙΑΣ	1,104	1,132	1,118
ΝΟΜΟΣ ΚΥΚΛΑΔΩΝ	1,162	1,232	1,197
ΝΟΜΟΣ ΛΑΚΩΝΙΑΣ	1,118	1,141	1,129
ΝΟΜΟΣ ΛΑΡΙΣΗΣ	1,101	1,122	1,112
ΝΟΜΟΣ ΛΑΣΙΘΙΟΥ	1,136	1,156	1,146
ΝΟΜΟΣ ΛΕΣΒΟΥ	1,082	1,120	1,101
ΝΟΜΟΣ ΛΕΥΚΑΔΟΣ	1,112	1,132	1,122
ΝΟΜΟΣ ΜΑΓΝΗΣΙΑΣ	1,081	1,166	1,123
ΝΟΜΟΣ ΜΕΣΣΗΝΙΑΣ	1,035	1,154	1,094
ΝΟΜΟΣ ΞΑΝΘΗΣ	1,090	1,103	1,096
ΝΟΜΟΣ ΠΕΛΛΗΣ	1,088	1,103	1,096
ΝΟΜΟΣ ΠΙΕΡΙΑΣ	1,089	1,116	1,102
ΝΟΜΟΣ ΠΡΕΒΕΖΗΣ	1,109	1,119	1,114
ΝΟΜΟΣ ΡΕΘΥΜΝΗΣ	1,144	1,164	1,154
ΝΟΜΟΣ ΡΟΔΟΠΗΣ	1,097	1,120	1,109
ΝΟΜΟΣ ΣΑΜΟΥ	1,086	1,134	1,110
ΝΟΜΟΣ ΣΕΡΡΩΝ	1,094	1,109	1,101
ΝΟΜΟΣ ΤΡΙΚΑΛΩΝ	1,097	1,119	1,108
ΝΟΜΟΣ ΦΘΙΩΤΙΔΟΣ	1,096	1,112	1,104
ΝΟΜΟΣ ΦΛΩΡΙΝΗΣ	1,129	1,127	1,128
ΝΟΜΟΣ ΦΩΚΙΔΟΣ	1,114	1,126	1,120
ΝΟΜΟΣ ΧΑΛΚΙΔΙΚΗΣ	1,091	1,105	1,098
ΝΟΜΟΣ ΧΑΝΙΩΝ	1,129	1,143	1,136
ΝΟΜΟΣ ΧΙΟΥ	1,090	1,122	1,106
ΣΤΑΘΜΙΣΜΕΝΟΣ Μ.Ο.	1,096	1,120	1,108

* Μέσοι όροι ελάχιστων και μέγιστων τιμών χονδρικής όπως υποβάλλονται από τις εταιρείες εμπορίας στο Παρατηρητήριο Τιμών βάσει της ΚΥΑ 978/24-10-2011.

** Η στάθμιση γίνεται βάσει των όγκων πωλήσεων ανά τύπο καυσίμου ανά νομό.

4. γ. Συγκριτικά στοιχεία με Ε.Ε.

5. γ. Οι λιανικές τιμές Πετρελαίου Θέρμανσης με φόρους και προ φόρων στις 27 χώρες της Ε.Ε. για τις 06/03/2023 (τελευταία επίσημα στοιχεία) παρουσιάζονται συγκριτικά κατά φθίνουσα σειρά στα παρακάτω διαγράμματα:



[ΘΕΣΗ ΑΚΡΙΒΟΥΣ ΑΝΤΙΓΡΑΦΟΥ]

Ο ΠΡΟΪΣΤΑΜΕΝΟΣ ΔΙΕΥΘΥΝΣΗΣ
α/α

ΚΑΡΑΜΠΕΤΣΟΣ ΓΕΩΡΓΙΟΣ