

ΕΒΔΟΜΑΔΙΑΙΟ ΔΕΛΤΙΟ ΕΠΙΣΚΟΠΗΣΗΣ ΤΙΜΩΝ ΚΑΥΣΙΜΩΝ

Παρασκευή, 17 ΦΕΒΡΟΥΑΡΙΟΥ 2017

1. Τιμές Παρατηρητηρίου Υγρών Καυσίμων

Οι λιανικές τιμές των υγρών καυσίμων (αμόλυβδη 95 οκτ., σούπερ αμόλυβδη 100 οκτ., σούπερ LRP, πετρέλαιο κίνησης και υγραέριο κίνησης) αναρτώνται αναλυτικά στην ιστοσελίδα του Παρατηρητηρίου Τιμών Υγρών Καυσίμων του Υπουργείου Ανάπτυξης και Ανταγωνιστικότητας www.fuelprices.gr, όπου παρουσιάζονται καθημερινά οι ελάχιστες, μέσες και μέγιστες τιμές σε όλους τους Νομούς της χώρας.

Μέσες τιμές λιανικής πώλησης καυσίμων για όλη την Ελλάδα

Παρασκευή, 17 ΦΕΒΡΟΥΑΡΙΟΥ 2017

Προϊόν	Μέση Τιμή
Αμόλυβδη 95 οκτ.	1,548
Αμόλυβδη 100 οκτ.	1,727
Super	1,677
Diesel Κίνησης	1,294
Diesel Θέρμανσης Κατ' οίκον	0,988
Υγραέριο κίνησης (Autogas)	0,858

* Η μέση τιμή πανελλαδικά υπολογίζεται από τον σταθμισμένο μέσο όρο με βάση τους όγκους πωλήσεων ανά τύπο καυσίμου ανά νομό.

** Δεν καταγράφεται κατανάλωση στο πετρέλαιο θέρμανσης για τη χρονική περίοδο 30/4 έως 15/10 κάθε έτους.

Στον παρακάτω πίνακα παρουσιάζονται οι μέσες τιμές λιανικής των υγρών καυσίμων ανά Νομό.

**Μέσες τιμές λιανικής πώλησης καυσίμων ανά νομό
Παρασκευή, 17 ΦΕΒΡΟΥΑΡΙΟΥ 2017**

ΝΟΜΟΣ	Αμόλυβδη 95 οκτ.	Αμόλυβδη 100 οκτ.	Super	Diesel Κίνησης	Diesel Θέρμανσης Κατ'οίκον	Υγραέριο κίνησης (Autogas)
ΝΟΜΟΣ ΑΤΤΙΚΗΣ	1,526	1,714	1,649	1,270	0,975	0,835
ΝΟΜΟΣ ΑΙΤΩΛΙΑΣ ΚΑΙ ΑΚΑΡΝΑΝΙΑΣ	1,569	1,742		1,305	1,012	0,883
ΝΟΜΟΣ ΑΡΓΟΛΙΔΟΣ	1,537	1,700	1,609	1,275	0,992	0,857
ΝΟΜΟΣ ΑΡΚΑΔΙΑΣ	1,574	1,734	1,855	1,310	0,991	0,875
ΝΟΜΟΣ ΑΡΤΗΣ	1,536	1,710		1,285	1,009	0,872
ΝΟΜΟΣ ΑΧΑΪΑΣ	1,532	1,740	1,737	1,294	0,991	0,854
ΝΟΜΟΣ ΒΟΙΩΤΙΑΣ	1,546	1,751	1,625	1,290	0,980	0,856
ΝΟΜΟΣ ΓΡΕΒΕΝΩΝ	1,591	1,794		1,321	1,007	0,869
ΝΟΜΟΣ ΔΡΑΜΑΣ	1,530	1,733		1,269	0,962	0,873
ΝΟΜΟΣ ΔΩΔΕΚΑΝΗΣΟΥ	1,682	1,869		1,376	1,073	0,982
ΝΟΜΟΣ ΕΒΡΟΥ	1,577	1,743		1,314	0,988	0,871
ΝΟΜΟΣ ΕΥΒΟΙΑΣ	1,556	1,732	1,644	1,296	0,990	0,855
ΝΟΜΟΣ ΕΥΡΥΤΑΝΙΑΣ	1,635	1,887	1,877	1,382	1,061	0,910
ΝΟΜΟΣ ΖΑΚΥΝΘΟΥ	1,575	1,699		1,304	1,020	1,017
ΝΟΜΟΣ ΗΛΕΙΑΣ	1,561	1,723	1,617	1,287	0,983	0,864
ΝΟΜΟΣ ΗΜΑΘΙΑΣ	1,526	1,709		1,277	0,982	0,812
ΝΟΜΟΣ ΗΡΑΚΛΕΙΟΥ	1,601	1,753		1,330	0,994	0,926
ΝΟΜΟΣ ΘΕΣΠΡΩΤΙΑΣ	1,572	1,787		1,314	0,999	0,888
ΝΟΜΟΣ ΘΕΣΣΑΛΟΝΙΚΗΣ	1,527	1,702		1,266	0,972	0,868
ΝΟΜΟΣ ΙΩΑΝΝΙΝΩΝ	1,539	1,802	1,462	1,299	0,982	0,837
ΝΟΜΟΣ ΚΑΒΑΛΑΣ	1,568	1,765		1,310	1,012	0,835
ΝΟΜΟΣ ΚΑΡΔΙΤΣΗΣ	1,543	1,715		1,273	0,981	0,835
ΝΟΜΟΣ ΚΑΣΤΟΡΙΑΣ	1,580	1,713		1,314	1,010	0,851
ΝΟΜΟΣ ΚΕΡΚΥΡΑΣ	1,589	1,750		1,316	1,040	0,964
ΝΟΜΟΣ ΚΕΦΑΛΛΗΝΙΑΣ	1,617	1,746		1,343	1,030	
ΝΟΜΟΣ ΚΙΛΚΙΣ	1,549	1,779		1,276	0,977	0,882
ΝΟΜΟΣ ΚΟΖΑΝΗΣ	1,551	1,690		1,295	0,982	0,843
ΝΟΜΟΣ ΚΟΡΙΝΘΙΑΣ	1,545	1,722	1,658	1,291	0,980	0,857
ΝΟΜΟΣ ΚΥΚΛΑΔΩΝ	1,782	1,919	1,780	1,467	1,128	0,873
ΝΟΜΟΣ ΛΑΚΩΝΙΑΣ	1,561	1,725		1,292	0,989	0,877
ΝΟΜΟΣ ΛΑΡΙΣΗΣ	1,544	1,723		1,283	0,995	0,843
ΝΟΜΟΣ ΛΑΣΙΘΙΟΥ	1,635	1,785		1,336	1,035	0,895
ΝΟΜΟΣ ΛΕΣΒΟΥ	1,584	1,765		1,324	1,071	0,902
ΝΟΜΟΣ ΛΕΥΚΑΔΟΣ	1,579	1,777	1,640	1,301	1,014	0,868
ΝΟΜΟΣ ΜΑΓΝΗΣΙΑΣ	1,563	1,748		1,312	1,001	0,860
ΝΟΜΟΣ ΜΕΣΣΗΝΙΑΣ	1,569	1,737	1,635	1,292	1,027	0,875
ΝΟΜΟΣ ΞΑΝΘΗΣ	1,562	1,746		1,280	0,976	0,854
ΝΟΜΟΣ ΠΕΛΛΗΣ	1,544	1,681		1,279	0,974	0,846
ΝΟΜΟΣ ΠΙΕΡΙΑΣ	1,545	1,730		1,272	0,964	0,853
ΝΟΜΟΣ ΠΡΕΒΕΖΗΣ	1,542	1,700		1,281	1,000	0,849
ΝΟΜΟΣ ΡΕΘΥΜΝΗΣ	1,609	1,788		1,338	1,029	0,935
ΝΟΜΟΣ ΡΟΔΟΠΗΣ	1,549	1,665		1,273	0,973	0,859
ΝΟΜΟΣ ΣΑΜΟΥ	1,670	1,816		1,379		0,907
ΝΟΜΟΣ ΣΕΡΡΩΝ	1,537	1,712		1,268	0,969	0,881
ΝΟΜΟΣ ΤΡΙΚΑΛΩΝ	1,562	1,743		1,315	0,973	0,823
ΝΟΜΟΣ ΦΘΙΩΤΙΔΟΣ	1,561	1,755	1,621	1,288	1,001	0,882
ΝΟΜΟΣ ΦΛΩΡΙΝΗΣ	1,539	1,749		1,291	0,988	0,862
ΝΟΜΟΣ ΦΩΚΙΔΟΣ	1,593	1,762	1,690	1,327	1,034	0,913
ΝΟΜΟΣ ΧΑΛΚΙΔΙΚΗΣ	1,567	1,681		1,296	1,001	0,872
ΝΟΜΟΣ ΧΑΝΙΩΝ	1,596	1,779		1,333	1,007	0,949
ΝΟΜΟΣ ΧΙΟΥ	1,584	1,772	1,934	1,296	0,988	

2. Απλή Αμόλυβδη Βενζίνη 95 οκτανίων

2. α. Διαμόρφωση τιμής

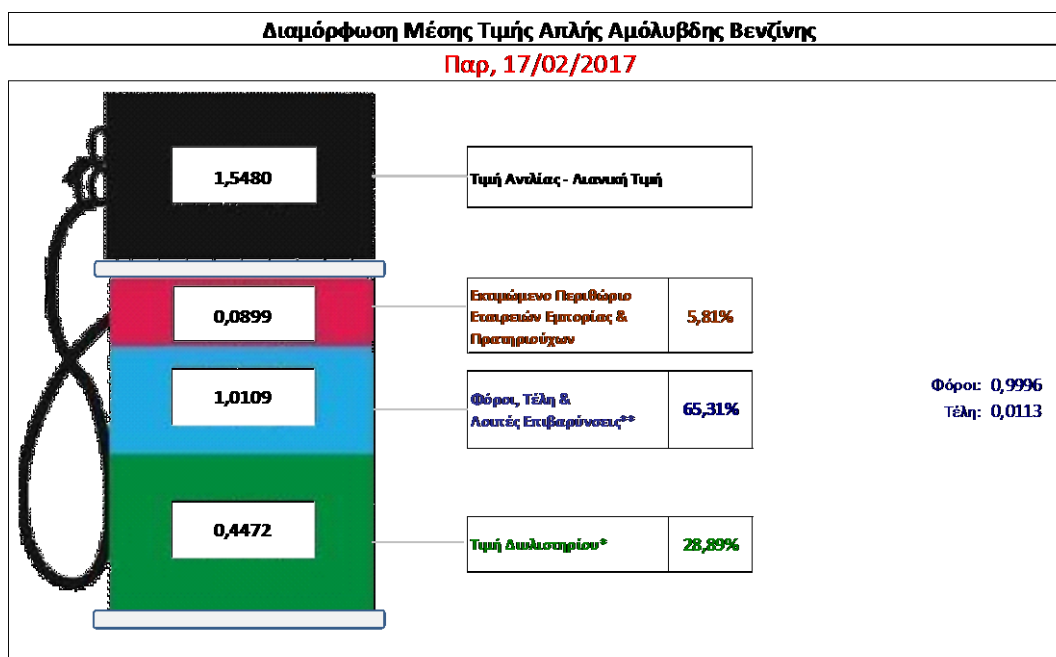
Η τιμή διυλιστηρίου της απλής αμόλυβδης βενζίνης 95 οκτανίων για την Πέμπτη 16/02/2017 διαμορφώθηκε στα 0,4472€ ανά λίτρο. Σε σχέση με την τιμή διυλιστηρίου της προηγούμενης εβδομάδας (09/02/2017) σημειώθηκε αύξηση κατά 0,0151 ανά λίτρο (1,5 λεπτά).

Οι φόροι, τα τέλη και οι λοιπές επιβαρύνσεις αντιστοιχούν σε 1,0109 € ανά λίτρο.

Η μέση τιμή λιανικής της απλής αμόλυβδης βενζίνης 95 οκτανίων για την Παρασκευή 17/02/2017 διαμορφώθηκε στα 1,548€ ανά λίτρο. Σε σχέση με την τιμή της προηγούμενης εβδομάδας (10/02/2017) σημειώθηκε αύξηση κατά 0,003 ανά λίτρο (0,3 λεπτά).

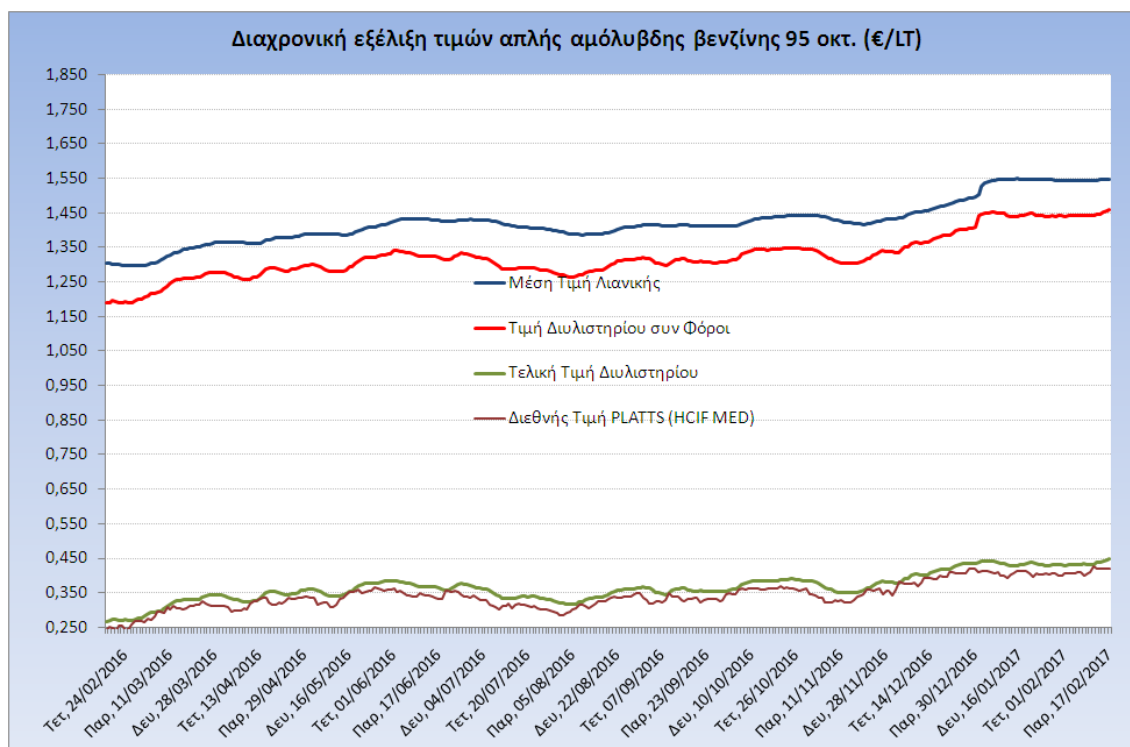
Το εκτιμώμενο περιθώριο των πρατηριούχων και των εταιρειών εμπορίας υπολογίζεται κατά μέσο όρο στα 0,0899 ανά λίτρο (9 λεπτά).

Η τελική τιμή λιανικής διαμορφώνεται από την τιμή διυλιστηρίου κατά 28,89%, από τους φόρους (σταθερούς και μεταβλητούς) κατά 65,31%, και από τα εκτιμώμενα περιθώρια των εταιρειών εμπορίας, των μεταφορέων υγρών καυσίμων και των πρατηρίων κατά 5,81% (βλ. παρακάτω πίνακα).



* Τιμή διυλιστηρίου	0,4472
-Τιμή διυλιστηρίου προηγούμενης ημέρας (Μέση Σταθμική Τιμή εκ των δύο εταιρειών διύλισης)	
-Στην τιμή διυλιστηρίου περιλαμβάνονται οι ειδικές υπηρεσίες (φορτωτικά)	
** Τέλη	0,0113
-Ανταποδοτικό τέλος ΡΑΕ: 0,21 € ανά χιλιά λίτρα. (Απόφαση 101/2014 - ΦΕΚ 745/Β/26-03-2014)	0,0002
-Εισφορά «Ειδικού Λογαριασμού Περελασιειδών»: 1,2% επί της τιμής διυλιστηρίου. (Ν. 3335/2005 - ΦΕΚ 95/Α/20-4-2005)	0,0054
-Ειδικό τέλος Διακαιαμάτων Εκτέλεσης Τελωνειακών Εργασιών (ΔΕΤΕ): 0,5% της αξίας του αθροίσματος της τιμής εκ διυλιστηρίου και του ΕΦΚ. (Ν. 2093/92 - ΦΕΚ 181/Α/25-11-92)	0,0057
** Φόροι	0,9996
-Ειδικός Φόρος Κατανάλωσης (ΕΦΚ): για την απλή αμόλυβδη βενζίνη - 700 € ανά κυβικό μέτρο ή 0,7 € ανά λίτρο. (Ν. 4389/2016 - ΦΕΚ Α' 94)	0,7000
-Φόρος Προσθέμενης Αξίας (ΦΠΑ): 24% επί του συνόλου της τιμής διυλιστηρίου των μικρών ονομαστικών περιθωρίων κέρδους και των παραπάνω φορολογικών επιβαρύνσεων. (Ν. 2859/2000 όπως τροποποιήθηκε και ισχύει με το Ν. 4389/2016 (ΦΕΚ Α' 94)	0,2996

Η εξέλιξη των διεθνών τιμών Platts (HCIF/MED), των τιμών διυλιστηρίου και των τιμών λιανικής της απλής αμόλυβδη βενζίνη 95 οκτ., καθώς και των αντίστοιχων ενδεικτικών περιθωρίων εμπορίας για το διάστημα των τελευταίων 12 μηνών παρουσιάζονται στο ακόλουθο διάγραμμα:



2. β. Χονδρική Τιμή Πώλησης

Ο μέσος όρος της χονδρικής τιμής πώλησης της απλής αμόλυβδη βενζίνης 95 οκτανίων από τις εταιρείες εμπορίας πετρελαιοειδών για την Παρασκευή 17/02/2017 ήταν 1,486 € ανά λίτρο.

Αναλυτικά, οι μέσες κατώτατες και ανώτατες τιμές χονδρικής, καθώς και η μέση τιμή ανά νομό παρουσιάζονται στον επόμενο πίνακα:

Μέσες Τιμές Χονδρικής Πώλησης Απλής Αμόλυβδη Βενζίνης ανά Νομό Παρασκευή, 17 ΦΕΒΡΟΥΑΡΙΟΥ 2017

ΝΟΜΟΣ	ΜΕΣΗ ΚΑΤΩΤΑΤΗ ΜΕ ΦΠΑ	ΜΕΣΗ ΑΝΩΤΑΤΗ ΜΕ ΦΠΑ	ΜΕΣΗ ΤΙΜΗ ΜΕ ΦΠΑ
ΝΟΜΟΣ ΑΙΤΩΛΙΑΣ ΚΑΙ ΑΚΑΡΝΑΝΙΑΣ	1,436	1,502	1,469
ΝΟΜΟΣ ΑΡΓΟΛΙΔΟΣ	1,441	1,485	1,463
ΝΟΜΟΣ ΑΡΚΑΔΙΑΣ	1,441	1,489	1,465
ΝΟΜΟΣ ΑΡΤΗΣ	1,443	1,473	1,458
ΝΟΜΟΣ ΑΤΤΙΚΗΣ	1,424	1,593	1,508
ΝΟΜΟΣ ΑΧΑΪΑΣ	1,440	1,481	1,460
ΝΟΜΟΣ ΒΟΙΩΤΙΑΣ	1,442	1,494	1,468
ΝΟΜΟΣ ΓΡΕΒΕΝΩΝ	1,460	1,501	1,480
ΝΟΜΟΣ ΔΡΑΜΑΣ	1,431	1,499	1,465
ΝΟΜΟΣ ΔΩΔΕΚΑΝΗΣΟΥ	1,453	1,533	1,493
ΝΟΜΟΣ ΕΒΡΟΥ	1,444	1,489	1,467
ΝΟΜΟΣ ΕΥΒΟΙΑΣ	1,436	1,496	1,466

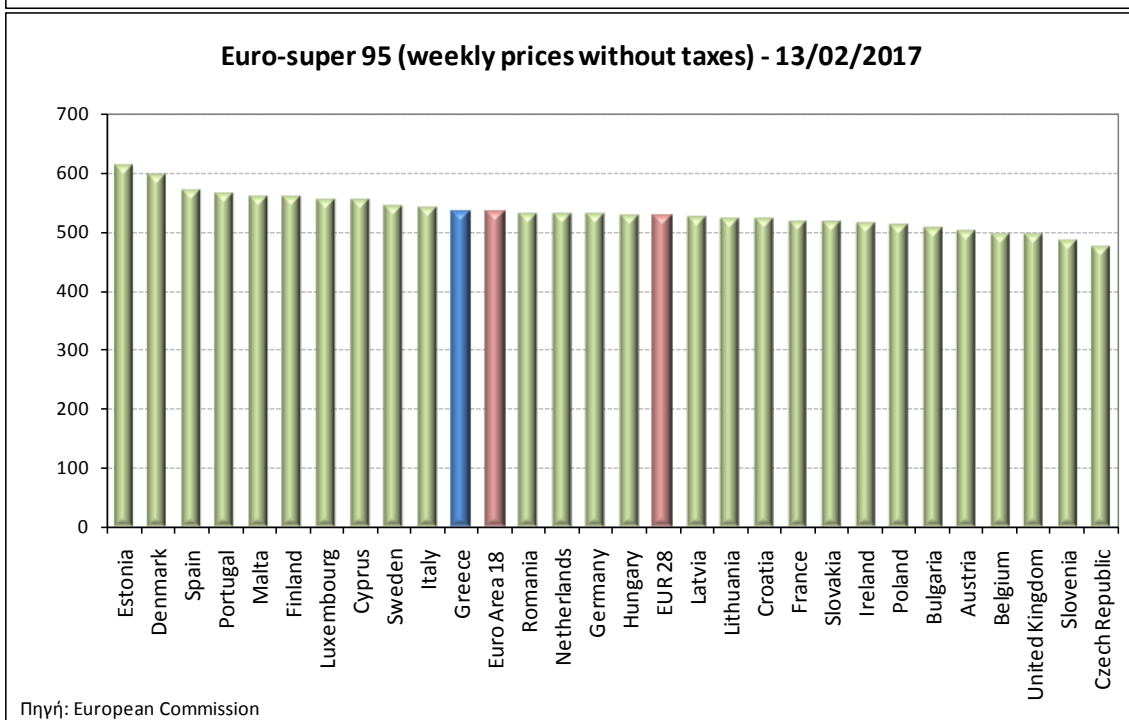
ΝΟΜΟΣ	ΜΕΣΗ ΚΑΤΩΤΑΤΗ ΜΕ ΦΠΑ	ΜΕΣΗ ΑΝΩΤΑΤΗ ΜΕ ΦΠΑ	ΜΕΣΗ ΤΙΜΗ ΜΕ ΦΠΑ
ΝΟΜΟΣ ΕΥΡΥΤΑΝΙΑΣ	1,505	1,538	1,522
ΝΟΜΟΣ ΖΑΚΥΝΘΟΥ	1,449	1,494	1,472
ΝΟΜΟΣ ΗΛΕΙΑΣ	1,439	1,490	1,465
ΝΟΜΟΣ ΗΜΑΘΙΑΣ	1,439	1,489	1,464
ΝΟΜΟΣ ΗΡΑΚΛΕΙΟΥ	1,478	1,539	1,509
ΝΟΜΟΣ ΘΕΣΠΡΩΤΙΑΣ	1,439	1,554	1,496
ΝΟΜΟΣ ΘΕΣΣΑΛΟΝΙΚΗΣ	1,428	1,477	1,452
ΝΟΜΟΣ ΙΩΑΝΝΙΝΩΝ	1,439	1,492	1,466
ΝΟΜΟΣ ΚΑΒΑΛΑΣ	1,447	1,501	1,474
ΝΟΜΟΣ ΚΑΡΔΙΤΣΗΣ	1,450	1,510	1,480
ΝΟΜΟΣ ΚΑΣΤΟΡΙΑΣ	1,447	1,496	1,471
ΝΟΜΟΣ ΚΕΡΚΥΡΑΣ	1,468	1,533	1,500
ΝΟΜΟΣ ΚΕΦΑΛΛΗΝΙΑΣ	1,465	1,512	1,488
ΝΟΜΟΣ ΚΙΛΚΙΣ	1,442	1,486	1,464
ΝΟΜΟΣ ΚΟΖΑΝΗΣ	1,442	1,505	1,473
ΝΟΜΟΣ ΚΟΡΙΝΘΙΑΣ	1,428	1,470	1,449
ΝΟΜΟΣ ΚΥΚΛΑΔΩΝ	1,474	1,563	1,519
ΝΟΜΟΣ ΛΑΚΩΝΙΑΣ	1,448	1,516	1,482
ΝΟΜΟΣ ΛΑΡΙΣΗΣ	1,435	1,517	1,476
ΝΟΜΟΣ ΛΑΣΙΘΙΟΥ	1,492	1,542	1,517
ΝΟΜΟΣ ΛΕΣΒΟΥ	1,394	1,456	1,425
ΝΟΜΟΣ ΛΕΥΚΑΔΟΣ	1,443	1,511	1,477
ΝΟΜΟΣ ΜΑΓΝΗΣΙΑΣ	1,428	1,548	1,488
ΝΟΜΟΣ ΜΕΣΣΗΝΙΑΣ	1,444	1,474	1,459
ΝΟΜΟΣ ΞΑΝΘΗΣ	1,446	1,477	1,461
ΝΟΜΟΣ ΠΕΛΛΗΣ	1,436	1,499	1,467
ΝΟΜΟΣ ΠΙΕΡΙΑΣ	1,439	1,486	1,463
ΝΟΜΟΣ ΠΡΕΒΕΖΗΣ	1,447	1,481	1,464
ΝΟΜΟΣ ΡΕΘΥΜΝΗΣ	1,504	1,551	1,527
ΝΟΜΟΣ ΡΟΔΟΠΗΣ	1,445	1,499	1,472
ΝΟΜΟΣ ΣΑΜΟΥ	1,488	1,620	1,554
ΝΟΜΟΣ ΣΕΡΡΩΝ	1,433	1,480	1,456
ΝΟΜΟΣ ΤΡΙΚΑΛΩΝ	1,443	1,496	1,469
ΝΟΜΟΣ ΦΘΙΩΤΙΔΟΣ	1,443	1,518	1,480
ΝΟΜΟΣ ΦΛΩΡΙΝΗΣ	1,444	1,488	1,466
ΝΟΜΟΣ ΦΩΚΙΔΟΣ	1,462	1,495	1,479
ΝΟΜΟΣ ΧΑΛΚΙΔΙΚΗΣ	1,441	1,496	1,469
ΝΟΜΟΣ ΧΑΝΙΩΝ	1,488	1,542	1,515
ΝΟΜΟΣ ΧΙΟΥ	1,428	1,499	1,464
ΣΤΑΘΜΙΣΜΕΝΟΣ Μ.Ο.	1,436	1,536	1,486

* Μέσοι όροι ελάχιστων και μέγιστων τιμών χονδρικής όπως υποβάλλονται από τις εταιρείες εμπορίας στο Παρατηρητήριο Τιμών βάσει της ΚΥΑ 978/24-10-2011.

** Η στάθμιση γίνεται βάσει των όγκων πωλήσεων ανά τύπο καυσίμου ανά νομό.

2. γ. Συγκριτικά στοιχεία με Ε.Ε.

Οι λιανικές τιμές αμόλυβδης βενζίνης με φόρους και προ φόρων στις 28 χώρες της Ε.Ε. για τις 13/02/2017 (τελευταία επίσημα στοιχεία) παρουσιάζονται συγκριτικά κατά φθίνουσα σειρά στα παρακάτω διαγράμματα:



Αναλυτικά στοιχεία για τις τιμές καυσίμων και τους φόρους στις 28 χώρες της Ε.Ε. παρουσιάζονται στην ιστοσελίδα της Ευρωπαϊκής Επιτροπής: *Οι συγκρίσεις των τιμών μεταξύ των διαφόρων χωρών θα πρέπει να γίνονται με ιδιαίτερη προσοχή εξαιτίας των διαφορών στην ποιότητα των προϊόντων, στις πρακτικές μάρκετινγκ, στις δομές της αγοράς και στις καταναλωτικές συνήθειες που επικρατούν σε κάθε χώρα.

3. Πετρέλαιο Κίνησης (Biodiesel)

3. α. Διαμόρφωση τιμής

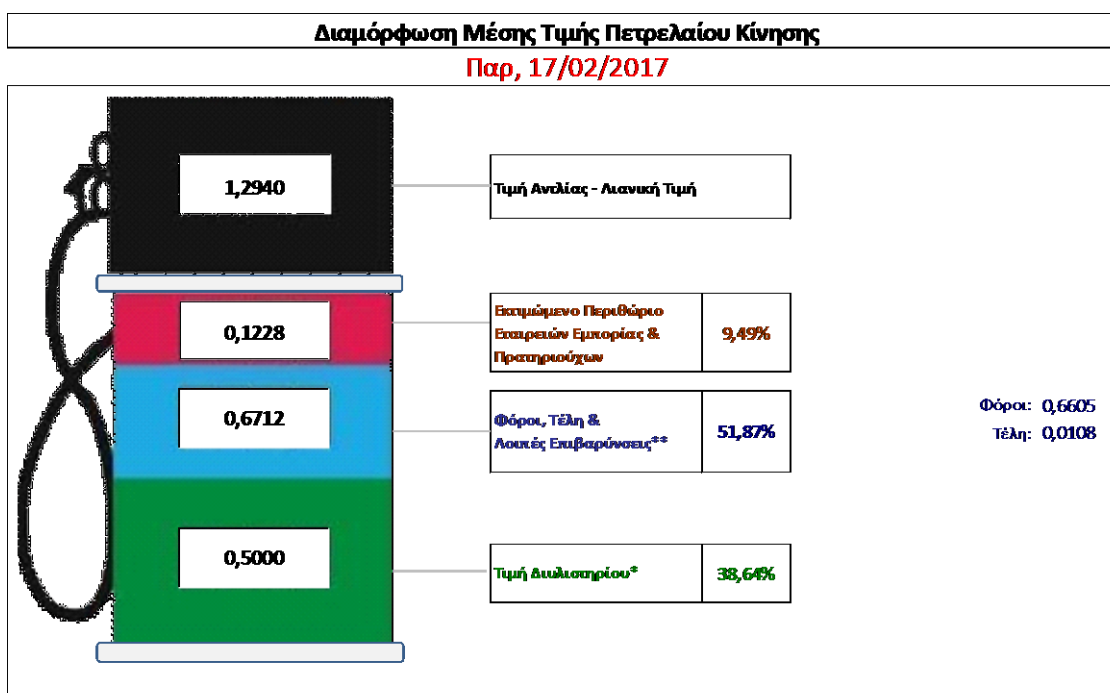
Η τιμή διυλιστηρίου του πετρελαίου κίνησης για την Πέμπτη 16/02/2017 διαμορφώθηκε στα 0,5€ ανά λίτρο. Σε σχέση με την τιμή διυλιστηρίου της προηγούμενης εβδομάδας (09/02/2017) σημειώθηκε αύξηση κατά 0,0042 ανά λίτρο (0,42 λεπτά).

Οι φόροι, τα τέλη και οι λοιπές επιβαρύνσεις αντιστοιχούν σε 0,6712 € ανά λίτρο.

Η μέση τιμή λιανικής του πετρελαίου κίνησης για την Παρασκευή 17/02/2017 διαμορφώθηκε στα 1,2940 € ανά λίτρο. Σε σχέση με την τιμή της προηγούμενης εβδομάδας (10/02/2017) σημειώθηκε αύξηση κατά 0,002 ανά λίτρο (0,2 λεπτά).

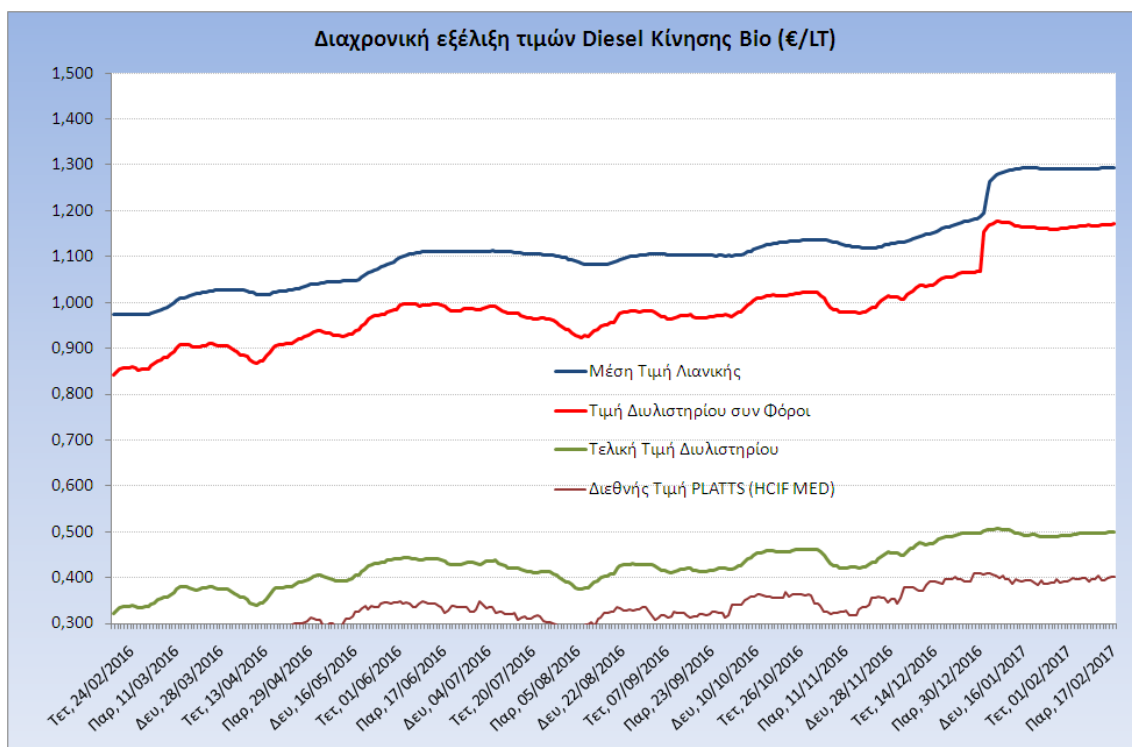
Το εκτιμώμενο περιθώριο των πρατηριούχων και των εταιρειών εμπορίας υπολογίζεται κατά μέσο όρο στα 0,1228€ ανά λίτρο (12,28 λεπτά).

Η τελική τιμή λιανικής διαμορφώνεται από την τιμή διυλιστηρίου κατά 38,64%, από τους φόρους σταθερούς και μεταβλητούς) κατά 51,87%, και από τα εκτιμώμενα περιθώρια των εταιρειών εμπορίας, των μεταφορέων υγρών καυσίμων και των πρατηρίων κατά 9,49% (βλ. παρακάτω πίνακα).



* Τιμή διυλιστηρίου	0,5000
-Τιμή διυλιστηρίου προηγούμενης ημέρας (Μέση Σταθμιακή Τιμή εκ των δύο εταιρειών διύλισης)	
-Στην τιμή διυλιστηρίου περιλαμβάνονται οι ειδικές υπηρεσίες (φορτωτικά)	
** Τέλη	0,0108
-Αναποδοτικό τέλος ΡΑΕ: 0,21 € ανά χιλιόλιτρο. (Απόφαση 101/2014 - ΦΕΚ 745/Β/26-03-2014)	
-Εκφορά «Ειδικού Λογαριασμού Πετρελαιοειδών»: 1,2% επί της τιμής διυλιστηρίου. (Ν. 3335/2005 - ΦΕΚ 95/Α/20-4-2005)	
-Ειδικό τέλος Δικαιωμάτων Εκτέλεσης Τελεματικών Εργασιών (ΔΕΤΕ): 0,5% της αξίας του αθροίσματος της τιμής εκ διυλιστηρίου και του ΕΦΚ. (Ν. 2093/92 - ΦΕΚ 181/Α/25-11-92)	
** Φόροι	0,6605
-Ειδικός Φόρος Κατανάλωσης (ΕΦΚ): για το πετρέλαιο κίνησης - 410 € ανά κυβικό μέτρο ή 0,41 € ανά λίτρο. (Ν. 4389/2016 - ΦΕΚ Α' 94)	
-Φόρος Προσθήμερης Αξίας (ΦΠΑ): 24% επί του συνόλου της τιμής διυλιστηρίου των μικτών ονομαστικών περιθωρίων κέρδους και των παραπάνω φορολογικών επιβαρύνσεων. (Ν. 2859/2000 όπως τροποποιήθηκε και ισχύει με το Ν. 4389/2016 (ΦΕΚ Α' 94)	

Η εξέλιξη των διεθνών τιμών Platts (HCIF/MED), των τιμών διυλιστηρίου και των τιμών λιανικής για το πετρέλαιο κίνησης, καθώς και των αντίστοιχων ενδεικτικών περιθωρίων εμπορίας για το διάστημα των τελευταίων 12 μηνών παρουσιάζονται στο ακόλουθο διάγραμμα:



3. β. Χονδρική Τιμή Πώλησης

Ο μέσος όρος της χονδρικής τιμής πώλησης του πετρελαίου κίνησης από τις εταιρείες εμπορίας πετρελαιοειδών για την Παρασκευή 17/02/2017 ήταν 1,186€ ανά λίτρο.

Αναλυτικά, οι μέσες κατώτατες και ανώτατες τιμές χονδρικής, καθώς και η μέση τιμή ανά νομό παρουσιάζονται στον επόμενο πίνακα:

Μέσες Τιμές Χονδρικής Πώλησης Πετρελαίου Κίνησης ανά Νομό

Παρασκευή 17 ΦΕΒΡΟΥΑΡΙΟΥ 2017

ΝΟΜΟΣ	ΜΕΣΗ ΚΑΤΩΤΑΤΗ ΜΕ ΦΠΑ	ΜΕΣΗ ΑΝΩΤΑΤΗ ΜΕ ΦΠΑ	ΜΕΣΗ ΤΙΜΗ ΜΕ ΦΠΑ
ΝΟΜΟΣ ΑΙΤΩΛΙΑΣ ΚΑΙ ΑΚΑΡΝΑΝΙΑΣ	1,145	1,226	1,185
ΝΟΜΟΣ ΑΡΓΟΛΙΔΟΣ	1,154	1,222	1,188
ΝΟΜΟΣ ΑΡΚΑΔΙΑΣ	1,150	1,197	1,173
ΝΟΜΟΣ ΑΡΤΗΣ	1,152	1,190	1,171
ΝΟΜΟΣ ΑΤΤΙΚΗΣ	1,133	1,262	1,198
ΝΟΜΟΣ ΑΧΑΪΑΣ	1,144	1,207	1,176
ΝΟΜΟΣ ΒΟΙΩΤΙΑΣ	1,148	1,211	1,179
ΝΟΜΟΣ ΓΡΕΒΕΝΩΝ	1,174	1,198	1,186
ΝΟΜΟΣ ΔΡΑΜΑΣ	1,143	1,194	1,169
ΝΟΜΟΣ ΔΩΔΕΚΑΝΗΣΟΥ	1,159	1,260	1,210
ΝΟΜΟΣ ΕΒΡΟΥ	1,034	1,203	1,119

ΝΟΜΟΣ	ΜΕΣΗ ΚΑΤΩΤΑΤΗ ΜΕ ΦΠΑ	ΜΕΣΗ ΑΝΩΤΑΤΗ ΜΕ ΦΠΑ	ΜΕΣΗ ΤΙΜΗ ΜΕ ΦΠΑ
ΝΟΜΟΣ ΕΥΒΟΙΑΣ	1,146	1,231	1,189
ΝΟΜΟΣ ΕΥΡΥΤΑΝΙΑΣ	1,215	1,221	1,218
ΝΟΜΟΣ ΖΑΚΥΝΘΟΥ	1,159	1,237	1,198
ΝΟΜΟΣ ΗΛΕΙΑΣ	1,144	1,211	1,177
ΝΟΜΟΣ ΗΜΑΘΙΑΣ	1,144	1,194	1,169
ΝΟΜΟΣ ΗΡΑΚΛΕΙΟΥ	1,182	1,254	1,218
ΝΟΜΟΣ ΘΕΣΠΡΩΤΙΑΣ	1,148	1,242	1,195
ΝΟΜΟΣ ΘΕΣΣΑΛΟΝΙΚΗΣ	1,142	1,194	1,168
ΝΟΜΟΣ ΙΩΑΝΝΙΝΩΝ	1,147	1,228	1,188
ΝΟΜΟΣ ΚΑΒΑΛΑΣ	1,152	1,200	1,176
ΝΟΜΟΣ ΚΑΡΔΙΤΣΗΣ	1,153	1,210	1,181
ΝΟΜΟΣ ΚΑΣΤΟΡΙΑΣ	1,163	1,232	1,198
ΝΟΜΟΣ ΚΕΡΚΥΡΑΣ	1,169	1,221	1,195
ΝΟΜΟΣ ΚΕΦΑΛΛΗΝΙΑΣ	1,176	1,263	1,220
ΝΟΜΟΣ ΚΙΛΚΙΣ	1,149	1,191	1,170
ΝΟΜΟΣ ΚΟΖΑΝΗΣ	1,154	1,209	1,182
ΝΟΜΟΣ ΚΟΡΙΝΘΙΑΣ	1,140	1,206	1,173
ΝΟΜΟΣ ΚΥΚΛΑΔΩΝ	1,163	1,300	1,232
ΝΟΜΟΣ ΛΑΚΩΝΙΑΣ	1,150	1,212	1,181
ΝΟΜΟΣ ΛΑΡΙΣΗΣ	1,147	1,209	1,178
ΝΟΜΟΣ ΛΑΣΙΘΙΟΥ	1,201	1,245	1,223
ΝΟΜΟΣ ΛΕΣΒΟΥ	1,156	1,266	1,211
ΝΟΜΟΣ ΛΕΥΚΑΔΟΣ	1,163	1,212	1,187
ΝΟΜΟΣ ΜΑΓΝΗΣΙΑΣ	1,136	1,252	1,194
ΝΟΜΟΣ ΜΕΣΣΗΝΙΑΣ	1,149	1,196	1,172
ΝΟΜΟΣ ΞΑΝΘΗΣ	1,152	1,190	1,171
ΝΟΜΟΣ ΠΕΛΛΗΣ	1,146	1,193	1,170
ΝΟΜΟΣ ΠΙΕΡΙΑΣ	1,149	1,179	1,164
ΝΟΜΟΣ ΠΡΕΒΕΖΗΣ	1,159	1,204	1,182
ΝΟΜΟΣ ΡΕΘΥΜΝΗΣ	1,210	1,258	1,234
ΝΟΜΟΣ ΡΟΔΟΠΗΣ	1,151	1,207	1,179
ΝΟΜΟΣ ΣΑΜΟΥ	1,205	1,263	1,234
ΝΟΜΟΣ ΣΕΡΡΩΝ	1,145	1,189	1,167
ΝΟΜΟΣ ΤΡΙΚΑΛΩΝ	1,153	1,204	1,179
ΝΟΜΟΣ ΦΘΙΩΤΙΔΟΣ	1,145	1,204	1,175
ΝΟΜΟΣ ΦΛΩΡΙΝΗΣ	1,165	1,203	1,184
ΝΟΜΟΣ ΦΩΚΙΔΟΣ	1,171	1,211	1,191
ΝΟΜΟΣ ΧΑΛΚΙΔΙΚΗΣ	1,149	1,199	1,174
ΝΟΜΟΣ ΧΑΝΙΩΝ	1,190	1,235	1,212
ΝΟΜΟΣ ΧΙΟΥ	1,155	1,213	1,184
ΣΤΑΘΜΙΣΜΕΝΟΣ Μ.Ο.	1,147	1,224	1,186

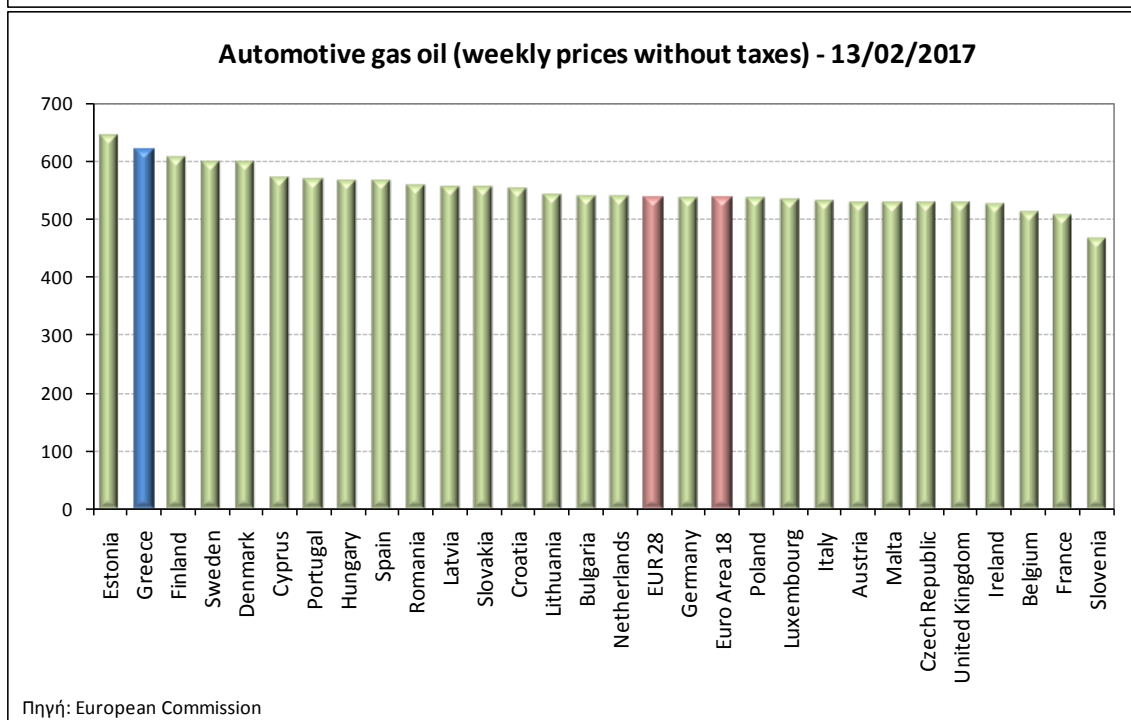
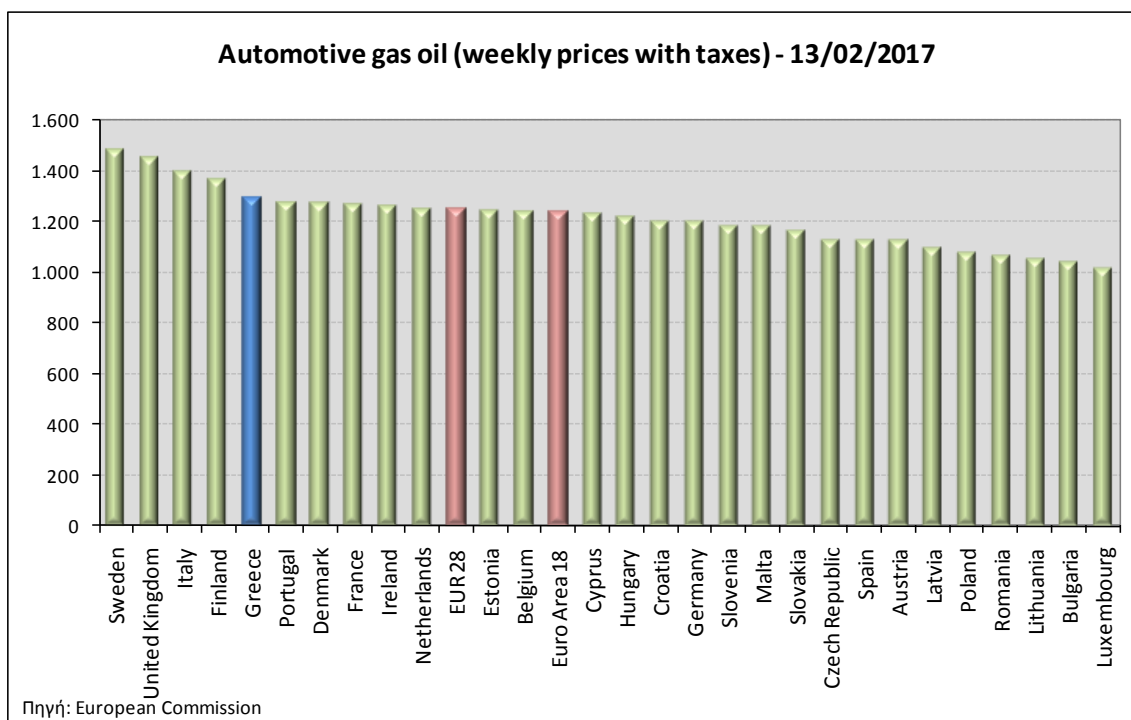
* Μέσοι όροι ελάχιστων και μέγιστων τιμών χονδρικής όπως υποβάλλονται από τις εταιρείες εμπορίας στο Παρατηρητήριο Τιμών βάσει της ΚΥΑ 978/24-10-2011.

** Η στάθμιση γίνεται βάσει των όγκων πωλήσεων ανά τύπο καυσίμου ανά νομό.

3. γ. Συγκριτικά στοιχεία με Ε.Ε.

Οι λιανικές τιμές πετρελαίου κίνησης με φόρους και προ φόρων στις 28 χώρες της Ε.Ε. για τις 13/02/2017 (τελευταία επίσημα στοιχεία) παρουσιάζονται συγκριτικά κατά φθίνουσα σειρά

Στα παρακάτω διαγράμματα:



Αναλυτικά στοιχεία για τις τιμές καυσίμων και τους φόρους στις 28 χώρες της Ε.Ε. παρουσιάζονται στην ιστοσελίδα της Ευρωπαϊκής Επιτροπής: http://ec.europa.eu/energy/observatory/oil/bulletin_en.htm

*Οι συγκρίσεις των τιμών μεταξύ των διαφόρων χωρών θα πρέπει να γίνονται με ιδιαίτερη προσοχή εξαιτίας των διαφορών στην ποιότητα των προϊόντων, στις πρακτικές μάρκετινγκ, στις δομές της αγοράς και στις καταναλωτικές συνήθειες που επικρατούν σε κάθε χώρα.

4. Πετρέλαιο Θέρμανσης (Κατ'οίκον)

4. α. Διαμόρφωση τιμής

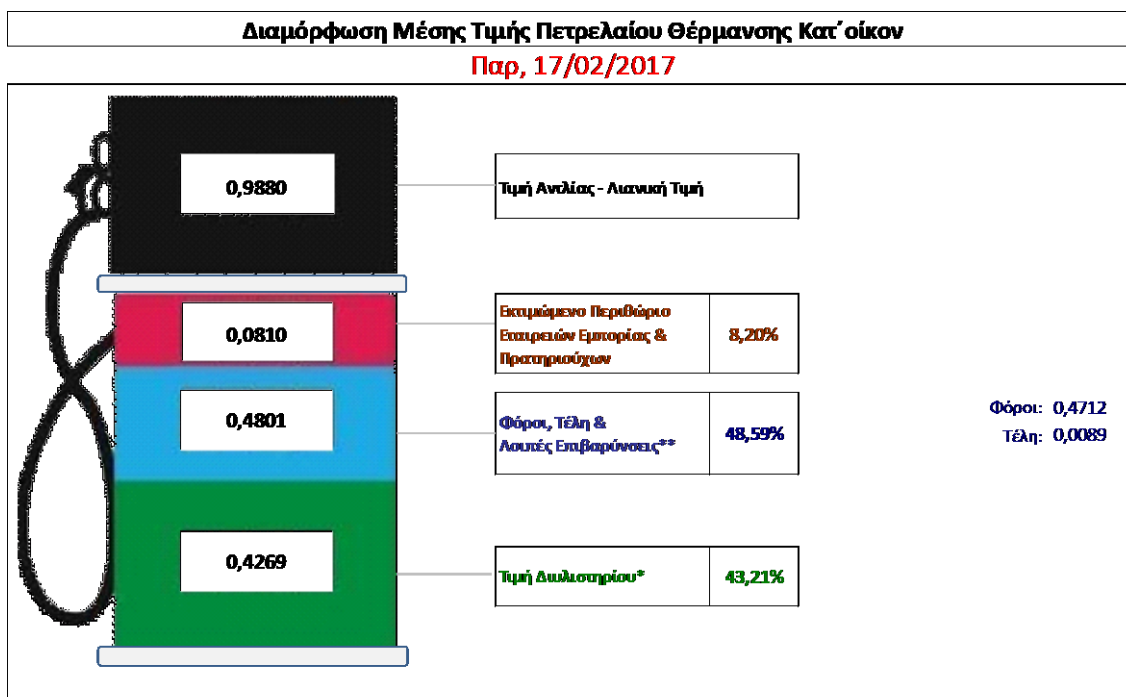
Η τιμή διυλιστηρίου του πετρελαίου θέρμανσης για την Πέμπτη 16/02/2017 διαμορφώθηκε στα 0,4269€ λίτρο. Σε σχέση με την τιμή διυλιστηρίου της προηγούμενης εβδομάδας (09/02/2017) σημειώθηκε αύξηση κατά 0,0027 ανά λίτρο (0,27 λεπτά).

Οι φόροι, τα τέλη και οι λοιπές επιβαρύνσεις αντιστοιχούν σε 0,4801 € ανά λίτρο.

Η μέση τιμή λιανικής του πετρελαίου θέρμανσης (κατ'οίκον) για την Παρασκευή 17/02/2017 διαμορφώθηκε στα 0,9880 € ανά λίτρο. Σε σχέση με την τιμή της προηγούμενης εβδομάδας (10/02/2017) σημειώθηκε αύξηση κατά 0,001 ανά λίτρο (0,1 λεπτά)..

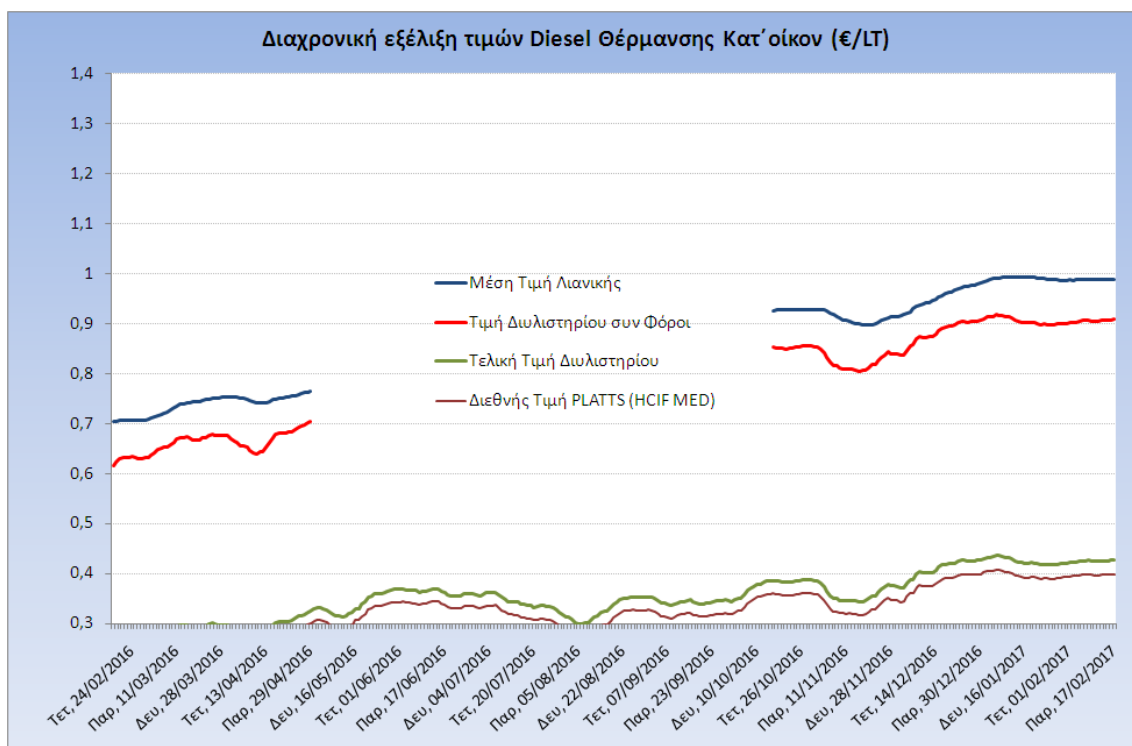
Το εκτιμώμενο περιθώριο των πρατηριούχων και των εταιρειών εμπορίας υπολογίζεται κατά μέσο όρο στα 0,0810 ανά λίτρο (8,1 λεπτά).

Η τελική τιμή λιανικής διαμορφώνεται από την τιμή διυλιστηρίου κατά 43,21 %, από τους φόρους (σταθερούς και μεταβλητούς) κατά 48,59%, και από τα εκτιμώμενα περιθώρια των εταιρειών εμπορίας, των μεταφορέων υγρών καυσίμων και των πρατηρίων κατά 8,20% (βλ. παρακάτω πίνακα).



* Τιμή διυλιστηρίου	0,4269
-Τιμή διυλιστηρίου προηγούμενης ημέρας (Μέση Σταθμισή Τιμή εκ των δύο εταιρειών διύλισης)	
-Στην τιμή διυλιστηρίου περιλαμβάνονται οι ειδικές υπηρεσίες (φορτωτικά)	
** Τέλη	0,0089
-Ανακοδοτικό τέλος ΡΑΕ: 0,21 € ανά χίλια λίτρα. (Απόφαση 101/2014 - ΦΕΚ 745/Β/26-03-2014)	0,0002
-Εισφορά «Ειδικού Λογαριασμού Πετρελαιοειδών»: 1,2% επί της τιμής διυλιστηρίου. (Ν. 3335/2005 - ΦΕΚ 95/Α/20-4-2005)	0,0051
-Ειδικό τέλος Δικαιωμάτων Εκτέλεσης Τελωνειακών Εργασιών (ΔΕΤΕ): 0,5% της αξίας του αθροίσματος της τιμής εκ διυλιστηρίου και του ΕΦΚ. (Ν. 2093/92 - ΦΕΚ 181/Α/25-11-92)	0,0035
** Φόροι	0,4712
-Ειδικός Φόρος Κατανάλωσης (ΕΦΚ): για το πετρέλαιο θέρμανσης - 280 € ανά κυβικό μέτρο ή 0,280 € ανά λίτρο. (Ν. 4389/2016 (ΦΕΚ Α' 94)	0,2800
-Φόρος Προστιθέμενης Αξίας (ΦΠΑ): 24% επί του συνόλου της τιμής διυλιστηρίου των μικτών ονομαστικών περιθωρίων κέρδους και των παραπάνω φορολογικών επιβαρύνσεων. (Ν. 2859/2000 όπως τροποποιήθηκε και ισχύει με το Ν. 4389/2016 (ΦΕΚ Α' 94)	0,1912

Η εξέλιξη των διεθνών τιμών Platts (HCIF/MED), των τιμών διυλιστηρίου και των τιμών λιανικής για το πετρέλαιο θέρμανσης (κατ' οίκον), καθώς και των αντίστοιχων ενδεικτικών περιθωρίων εμπορίας για το διάστημα των τελευταίων 12 μηνών παρουσιάζονται στο ακόλουθο διάγραμμα:



4. β. Χονδρική Τιμή Πώλησης

Ο μέσος όρος της χονδρικής τιμής πώλησης του πετρελαίου θέρμανσης (κατ' οίκον) από τις εταιρείες εμπορίας πετρελαιοειδών για την Παρασκευή 17/02/2017 ήταν 0,918 € ανά λίτρο.

Αναλυτικά, οι μέσες κατώτατες και ανώτατες τιμές χονδρικής, καθώς και η μέση τιμή ανά νομό παρουσιάζονται στον επόμενο πίνακα:

Μέσες Τιμές Χονδρικής Πώλησης Πετρελαίου Θέρμανσης (κατ' οίκον) ανά Νομό Παρασκευή 17 ΦΕΒΡΟΥΑΡΙΟΥ 2017

ΝΟΜΟΣ	ΜΕΣΗ ΚΑΤΩΤΑΤΗ ΜΕ ΦΠΑ	ΜΕΣΗ ΑΝΩΤΑΤΗ ΜΕ ΦΠΑ	ΜΕΣΗ ΤΙΜΗ ΜΕ ΦΠΑ
ΝΟΜΟΣ ΑΙΤΩΛΙΑΣ ΚΑΙ ΑΚΑΡΝΑΝΙΑΣ	0,894	0,940	0,917
ΝΟΜΟΣ ΑΡΓΟΛΙΔΟΣ	0,898	0,931	0,915
ΝΟΜΟΣ ΑΡΚΑΔΙΑΣ	0,895	0,938	0,916
ΝΟΜΟΣ ΑΡΤΗΣ	0,905	0,934	0,919
ΝΟΜΟΣ ΑΤΤΙΚΗΣ	0,880	0,962	0,921
ΝΟΜΟΣ ΑΧΑΪΑΣ	0,882	0,938	0,910
ΝΟΜΟΣ ΒΟΙΩΤΙΑΣ	0,896	0,931	0,913
ΝΟΜΟΣ ΓΡΕΒΕΝΩΝ	0,910	0,922	0,916
ΝΟΜΟΣ ΔΡΑΜΑΣ	0,895	0,927	0,911
ΝΟΜΟΣ ΔΩΔΕΚΑΝΗΣΟΥ	0,921	1,004	0,962
ΝΟΜΟΣ ΕΒΡΟΥ	0,904	0,931	0,917

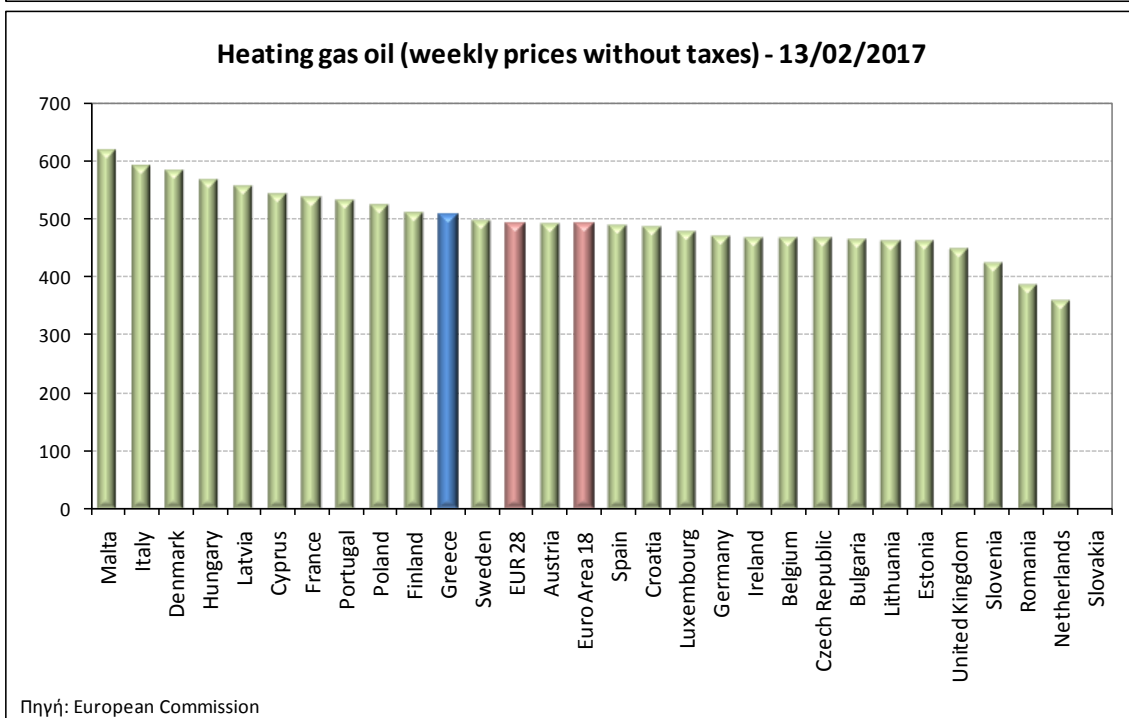
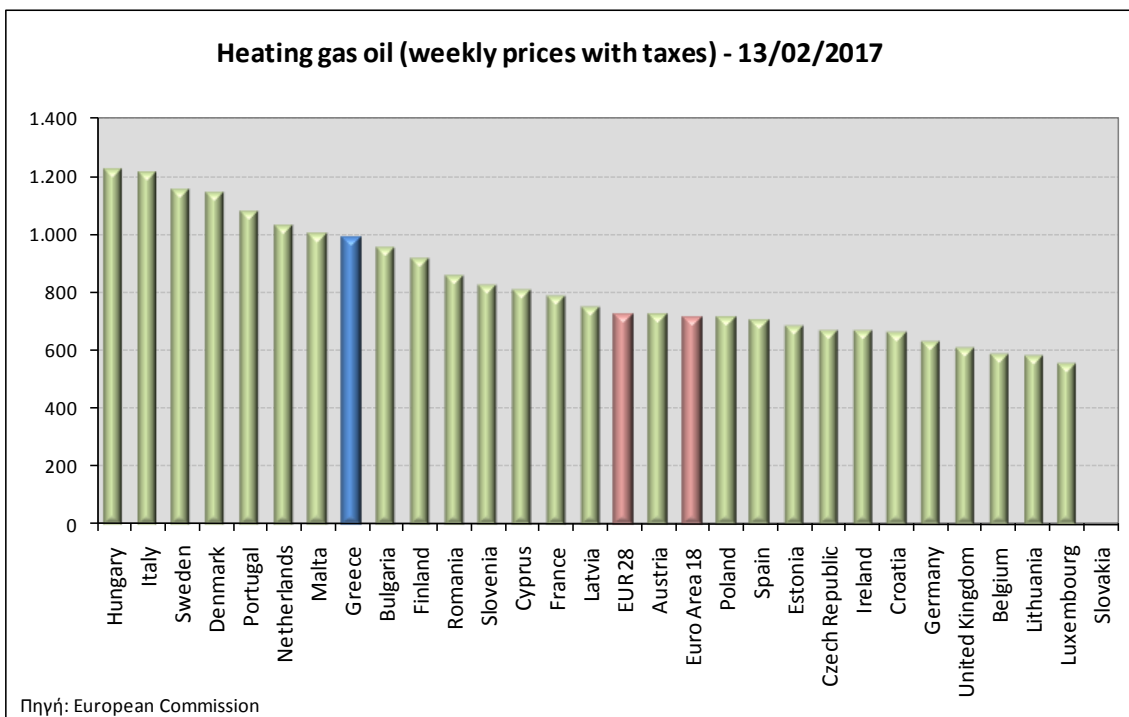
ΝΟΜΟΣ	ΜΕΣΗ ΚΑΤΩΤΑΤΗ ΜΕ ΦΠΑ	ΜΕΣΗ ΑΝΩΤΑΤΗ ΜΕ ΦΠΑ	ΜΕΣΗ ΤΙΜΗ ΜΕ ΦΠΑ
ΝΟΜΟΣ ΕΥΒΟΙΑΣ	0,893	0,944	0,918
ΝΟΜΟΣ ΕΥΡΥΤΑΝΙΑΣ	0,939	0,945	0,942
ΝΟΜΟΣ ΖΑΚΥΝΘΟΥ	0,907	0,954	0,930
ΝΟΜΟΣ ΗΛΕΙΑΣ	0,890	0,945	0,918
ΝΟΜΟΣ ΗΜΑΘΙΑΣ	0,890	0,920	0,905
ΝΟΜΟΣ ΗΡΑΚΛΕΙΟΥ	0,920	0,967	0,944
ΝΟΜΟΣ ΘΕΣΠΡΩΤΙΑΣ	0,894	0,955	0,925
ΝΟΜΟΣ ΘΕΣΣΑΛΟΝΙΚΗΣ	0,885	0,917	0,901
ΝΟΜΟΣ ΙΩΑΝΝΙΝΩΝ	0,905	0,945	0,925
ΝΟΜΟΣ ΚΑΒΑΛΑΣ	0,900	0,933	0,917
ΝΟΜΟΣ ΚΑΡΔΙΤΣΗΣ	0,903	0,934	0,918
ΝΟΜΟΣ ΚΑΣΤΟΡΙΑΣ	0,898	0,929	0,914
ΝΟΜΟΣ ΚΕΡΚΥΡΑΣ	0,919	0,960	0,940
ΝΟΜΟΣ ΚΕΦΑΛΛΗΝΙΑΣ	0,919	0,992	0,955
ΝΟΜΟΣ ΚΙΛΚΙΣ	0,895	0,912	0,904
ΝΟΜΟΣ ΚΟΖΑΝΗΣ	0,898	0,929	0,913
ΝΟΜΟΣ ΚΟΡΙΝΘΙΑΣ	0,888	0,929	0,908
ΝΟΜΟΣ ΚΥΚΛΑΔΩΝ	0,919	0,978	0,949
ΝΟΜΟΣ ΛΑΚΩΝΙΑΣ	0,896	0,931	0,914
ΝΟΜΟΣ ΛΑΡΙΣΗΣ	0,893	0,933	0,913
ΝΟΜΟΣ ΛΑΣΙΘΙΟΥ	0,942	0,973	0,957
ΝΟΜΟΣ ΛΕΣΒΟΥ	0,900	0,978	0,939
ΝΟΜΟΣ ΛΕΥΚΑΔΟΣ	0,905	0,943	0,924
ΝΟΜΟΣ ΜΑΓΝΗΣΙΑΣ	0,887	0,966	0,927
ΝΟΜΟΣ ΜΕΣΣΗΝΙΑΣ	0,907	0,937	0,922
ΝΟΜΟΣ ΞΑΝΘΗΣ	0,896	0,938	0,917
ΝΟΜΟΣ ΠΕΛΛΗΣ	0,887	0,924	0,905
ΝΟΜΟΣ ΠΙΕΡΙΑΣ	0,894	0,919	0,907
ΝΟΜΟΣ ΠΡΕΒΕΖΗΣ	0,901	0,934	0,918
ΝΟΜΟΣ ΡΕΘΥΜΝΗΣ	0,938	0,967	0,953
ΝΟΜΟΣ ΡΟΔΟΠΗΣ	0,894	0,934	0,914
ΝΟΜΟΣ ΣΑΜΟΥ	0,947	0,990	0,969
ΝΟΜΟΣ ΣΕΡΡΩΝ	0,891	0,928	0,909
ΝΟΜΟΣ ΤΡΙΚΑΛΩΝ	0,904	0,932	0,918
ΝΟΜΟΣ ΦΘΙΩΤΙΔΟΣ	0,895	0,938	0,917
ΝΟΜΟΣ ΦΛΩΡΙΝΗΣ	0,901	0,922	0,912
ΝΟΜΟΣ ΦΩΚΙΔΟΣ	0,915	0,944	0,929
ΝΟΜΟΣ ΧΑΛΚΙΔΙΚΗΣ	0,896	0,926	0,911
ΝΟΜΟΣ ΧΑΝΙΩΝ	0,929	0,970	0,950
ΝΟΜΟΣ ΧΙΟΥ	0,911	0,933	0,922
ΣΤΑΘΜΙΣΜΕΝΟΣ Μ.Ο.	0,894	0,942	0,918

* Μέσοι όροι ελάχιστων και μέγιστων τιμών χονδρικής όπως υποβάλλονται από τις εταιρείες εμπορίας στο Παρατηρητήριο Τιμών βάσει της ΚΥΑ 978/24-10-2011.

** Η στάθμιση γίνεται βάσει των όγκων πωλήσεων ανά τύπο καυσίμου ανά νομό.

4. γ. Συγκριτικά στοιχεία με Ε.Ε.

Οι λιανικές τιμές πετρελαίου θέρμανσης με φόρους και προ φόρων στις 28 χώρες της Ε.Ε. για τις 13/02/2017 (τελευταία επίσημα στοιχεία) παρουσιάζονται συγκριτικά κατά φθίνουσα σειρά στα παρακάτω διαγράμματα:



Αναλυτικά στοιχεία για τις τιμές καυσίμων και τους φόρους στις 28 χώρες της Ε.Ε. παρουσιάζονται στην ιστοσελίδα της Ευρωπαϊκής Επιτροπής: http://ec.europa.eu/energy/observatory/oil/bulletin_en.htm

*Οι συγκρίσεις των τιμών μεταξύ των διαφόρων χωρών θα πρέπει να γίνονται με ιδιαίτερη προσοχή εξαιτίας των διαφορών στην ποιότητα των προϊόντων, στις πρακτικές μάρκετινγκ, στις δομές της αγοράς και στις καταναλωτικές συνήθειες που επικρατούν σε κάθε χώρα.