



ΓΕΝΙΚΗ ΓΡΑΜΜΑΤΕΙΑ ΕΜΠΟΡΙΟΥ & ΠΡΟΣΤΑΣΙΑΣ
ΚΑΤΑΝΑΛΩΤΗ
ΓΕΝΙΚΗ ΔΙΕΥΘΥΝΣΗ ΑΓΟΡΑΣ
ΔΙΕΥΘΥΝΣΗ ΕΛΕΓΧΩΝ & ΠΑΡΑΤΗΡΗΤΗΡΙΩΝ
ΤΜΗΜΑ ΠΑΡΑΤΗΡΗΤΗΡΙΩΝ ΤΙΜΩΝ

Αναρτητέο στο διαδίκτυο

Αθήνα : 20-11-2018

Αρ. Πρωτ.:124218

ΕΒΔΟΜΑΔΙΑΙΟ ΔΕΛΤΙΟ ΕΠΙΣΚΟΠΗΣΗΣ ΤΙΜΩΝ ΚΑΥΣΙΜΩΝ

Παρασκευή, 16 ΝΟΕΜΒΡΙΟΥ 2018

1. Τιμές Παρατηρητηρίου Υγρών Καυσίμων

Οι λιανικές τιμές των υγρών καυσίμων (αμόλυβδη 95 οκτ., σούπερ αμόλυβδη 100 οκτ., σούπερ LRP, πετρέλαιο κίνησης και υγραέριο κίνησης) αναρτώνται αναλυτικά στην ιστοσελίδα του Παρατηρητηρίου Τιμών Υγρών Καυσίμων του Υπουργείου Οικονομίας και Ανάπτυξης www.fuelprices.gr, όπου παρουσιάζονται καθημερινά οι μέσες τιμές σε όλους τους Νομούς της χώρας.

Μέσες τιμές λιανικής πώλησης καυσίμων για όλη την Ελλάδα

Παρασκευή, 16 ΝΟΕΜΒΡΙΟΥ 2018

Προϊόν	Μέση Τιμή
Αμόλυβδη 95 οκτ.	1,590
Αμόλυβδη 100 οκτ.	1,801
Super	1,754
Diesel Κίνησης	1,449
Diesel Θέρμανσης Κατ'οίκον	1,125
Υγραέριο κίνησης (Autogas)	0,844

Ω

* Η μέση τιμή πανελλαδικά υπολογίζεται από τον σταθμισμένο μέσο όρο με βάση τους όγκους πωλήσεων έτους 2017 ανά τύπο καυσίμου ανά νομό.

** Δεν καταγράφεται κατανάλωση στο πετρέλαιο θέρμανσης για τη χρονική περίοδο 30/4 έως 15/10 κάθε έτους.

Στον παρακάτω πίνακα παρουσιάζονται οι μέσες τιμές λιανικής των υγρών καυσίμων ανά Νομό

Μέσες τιμές λιανικής πώλησης καυσίμων ανά νομό
Παρασκευή 16 ΝΟΕΜΒΡΙΟΥ 2018

ΝΟΜΟΣ	Αμόλυβδη 95 οκτ.	Αμόλυβδη 100 οκτ.	Super	Diesel Κίνησης	Diesel Θέρμανσης Κατ'οίκον	Υγραέριο κίνησης (Autogas)
ΝΟΜΟΣ ΑΤΤΙΚΗΣ	1,545	1,773	1,773	1,419	1,104	0,783
ΝΟΜΟΣ ΑΙΤΩΛΙΑΣ ΚΑΙ ΑΚΑΡΝΑΝΙΑΣ	1,622	1,865	1,798	1,471	1,164	0,895
ΝΟΜΟΣ ΑΡΓΟΛΙΔΟΣ	1,599	1,821	1,660	1,444	1,136	0,826
ΝΟΜΟΣ ΑΡΚΑΔΙΑΣ	1,620	1,828		1,473	1,135	0,861
ΝΟΜΟΣ ΑΡΤΗΣ	1,614	1,811		1,449	1,152	0,889
ΝΟΜΟΣ ΑΧΑΪΑΣ	1,611	1,827	1,771	1,455	1,133	0,872
ΝΟΜΟΣ ΒΟΙΩΤΙΑΣ	1,580	1,819	1,746	1,440	1,128	0,849
ΝΟΜΟΣ ΓΡΕΒΕΝΩΝ	1,611	1,859		1,482	1,162	0,877
ΝΟΜΟΣ ΔΡΑΜΑΣ	1,593	1,826		1,432	1,113	0,881
ΝΟΜΟΣ ΔΩΔΕΚΑΝΗΣΟΥ	1,719	1,949		1,556	1,217	1,017
ΝΟΜΟΣ ΕΒΡΟΥ	1,609	1,827		1,460	1,126	0,870
ΝΟΜΟΣ ΕΥΒΟΙΑΣ	1,592	1,825	1,591	1,456	1,137	0,867
ΝΟΜΟΣ ΕΥΡΥΤΑΝΙΑΣ	1,682	1,986		1,529	1,191	0,853
ΝΟΜΟΣ ΖΑΚΥΝΘΟΥ	1,635	1,825		1,477	1,164	0,912
ΝΟΜΟΣ ΗΛΕΙΑΣ	1,600	1,798		1,445	1,141	0,830
ΝΟΜΟΣ ΗΜΑΘΙΑΣ	1,583	1,798		1,430	1,124	0,802
ΝΟΜΟΣ ΗΡΑΚΛΕΙΟΥ	1,672	1,849		1,493	1,140	0,922
ΝΟΜΟΣ ΘΕΣΠΡΩΤΙΑΣ	1,649	1,879		1,494	1,198	0,876
ΝΟΜΟΣ ΘΕΣΣΑΛΟΝΙΚΗΣ	1,547	1,773		1,419	1,106	0,816
ΝΟΜΟΣ ΙΩΑΝΝΙΝΩΝ	1,597	1,864	1,460	1,449	1,112	0,845
ΝΟΜΟΣ ΚΑΒΑΛΑΣ	1,612	1,827		1,461	1,138	0,858
ΝΟΜΟΣ ΚΑΡΔΙΤΣΗΣ	1,601	1,826		1,447	1,134	0,827
ΝΟΜΟΣ ΚΑΣΤΟΡΙΑΣ	1,611	1,823		1,471	1,151	0,852
ΝΟΜΟΣ ΚΕΡΚΥΡΑΣ	1,647	1,883		1,500	1,192	0,990
ΝΟΜΟΣ ΚΕΦΑΛΛΗΝΙΑΣ	1,757	1,887		1,532	1,185	0,980
ΝΟΜΟΣ ΚΙΛΚΙΣ	1,593	1,852		1,439	1,113	0,843
ΝΟΜΟΣ ΚΟΖΑΝΗΣ	1,575	1,771		1,449	1,128	0,800
ΝΟΜΟΣ ΚΟΡΙΝΘΙΑΣ	1,568	1,813	1,750	1,444	1,114	0,835
ΝΟΜΟΣ ΚΥΚΛΑΔΩΝ	1,878	2,013	2,064	1,630	1,279	1,010
ΝΟΜΟΣ ΛΑΚΩΝΙΑΣ	1,616	1,839		1,461	1,143	0,858
ΝΟΜΟΣ ΛΑΡΙΣΗΣ	1,590	1,804		1,442	1,123	0,818
ΝΟΜΟΣ ΛΑΣΙΘΙΟΥ	1,688	1,879		1,500	1,182	0,960
ΝΟΜΟΣ ΛΕΣΒΟΥ	1,706	1,897		1,507	1,264	0,955
ΝΟΜΟΣ ΛΕΥΚΑΔΟΣ	1,667	1,865	1,750	1,481	1,171	0,865
ΝΟΜΟΣ ΜΑΓΝΗΣΙΑΣ	1,637	1,858		1,473	1,189	0,873
ΝΟΜΟΣ ΜΕΣΣΗΝΙΑΣ	1,623	1,829		1,452	1,156	0,861
ΝΟΜΟΣ ΞΑΝΘΗΣ	1,548	1,810		1,426	1,117	0,823
ΝΟΜΟΣ ΠΕΛΛΗΣ	1,579	1,771		1,438	1,112	0,837
ΝΟΜΟΣ ΠΙΕΡΙΑΣ	1,572	1,777		1,429	1,105	0,852
ΝΟΜΟΣ ΠΡΕΒΕΖΗΣ	1,588	1,793		1,450	1,136	0,837
ΝΟΜΟΣ ΡΕΘΥΜΝΗΣ	1,666	1,865		1,500	1,188	0,939
ΝΟΜΟΣ ΡΟΔΟΠΗΣ	1,617	1,809		1,447	1,128	0,865
ΝΟΜΟΣ ΣΑΜΟΥ	1,778	1,913		1,583	1,238	0,983
ΝΟΜΟΣ ΣΕΡΡΩΝ	1,570	1,783		1,421	1,111	0,864
ΝΟΜΟΣ ΤΡΙΚΑΛΩΝ	1,571	1,741		1,436	1,101	0,791
ΝΟΜΟΣ ΦΘΙΩΤΙΔΟΣ	1,616	1,858	1,739	1,456	1,150	0,885
ΝΟΜΟΣ ΦΛΩΡΙΝΗΣ	1,618	1,793		1,472	1,146	0,857
ΝΟΜΟΣ ΦΩΚΙΔΟΣ	1,637	1,879		1,497	1,171	0,892
ΝΟΜΟΣ ΧΑΛΚΙΔΙΚΗΣ	1,625	1,805		1,462	1,131	0,859
ΝΟΜΟΣ ΧΑΝΙΩΝ	1,662	1,886		1,503	1,144	0,961
ΝΟΜΟΣ ΧΙΟΥ	1,704	1,902		1,471	1,150	1,079

2.Απλή Αμόλυβδη Βενζίνη 95 οκτανίων

2. α. Διαμόρφωση τιμής

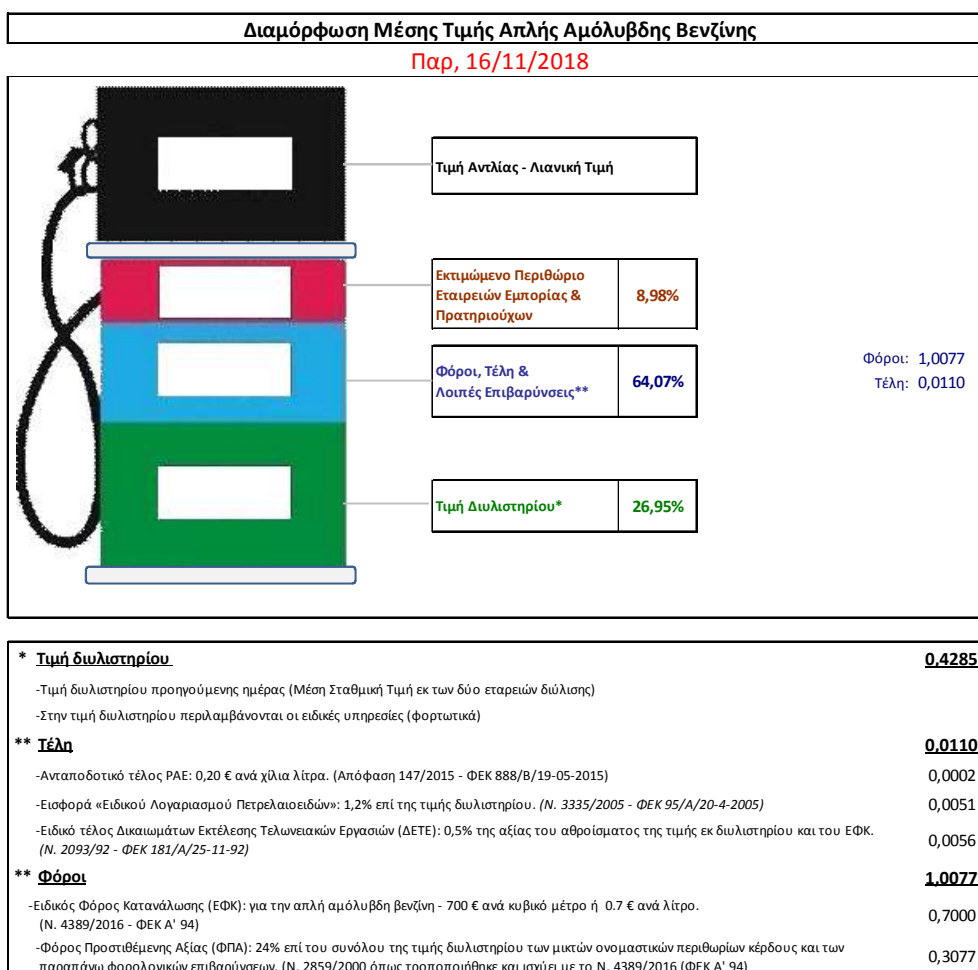
Η τιμή διυλιστηρίου της απλής αμόλυβδης βενζίνης 95 οκτανίων για την Πέμπτη 15/11/2018 διαμορφώθηκε στα 0,4285 € ανά λίτρο. Σε σχέση με την τιμή διυλιστηρίου της προηγούμενης εβδομάδας (08/11/2018) σημειώθηκε μείωση κατά 0,0144€ ανά λίτρο (1,44λεπτά).

Οι φόροι, τα τέλη και οι λοιπές επιβαρύνσεις αντιστοιχούν σε 1,0187 € ανά λίτρο.

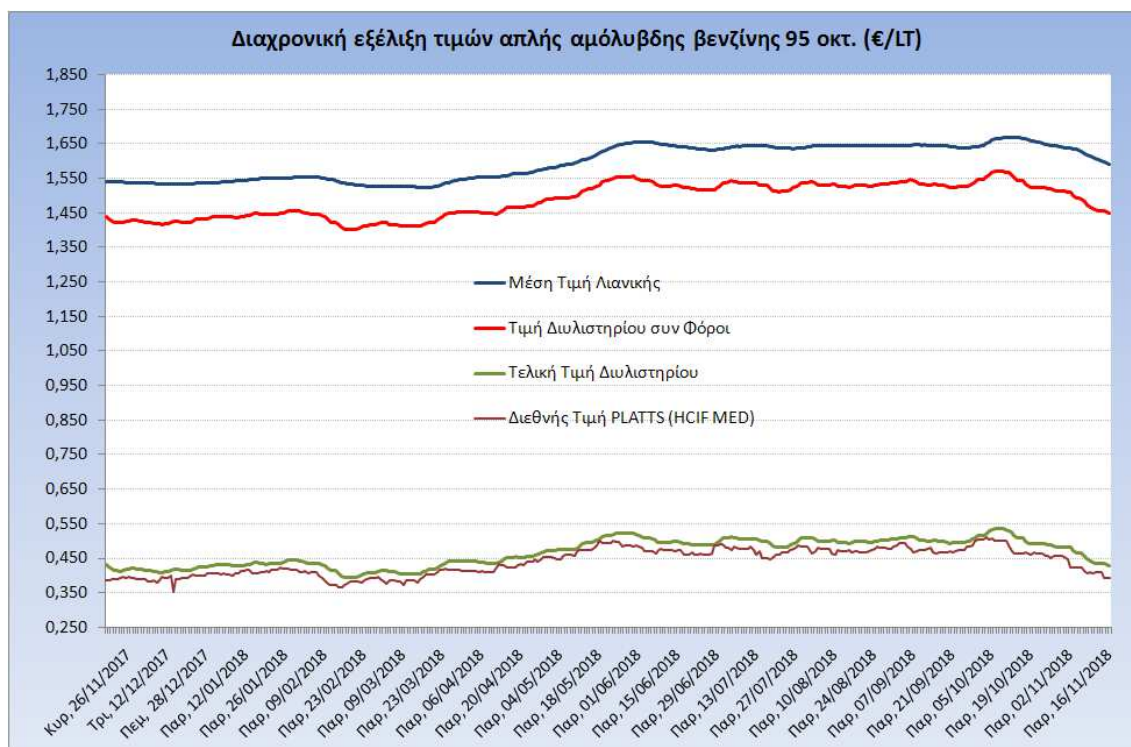
Η μέση τιμή λιανικής της απλής αμόλυβδης βενζίνης 95 οκτανίων για την Παρασκευή 16/11/2018 διαμορφώθηκε στα 1,5900 € ανά λίτρο. Σε σχέση με την τιμή της προηγούμενης εβδομάδας (09/11/2018) σημειώθηκε μείωση κατά 0,023€ ανά λίτρο (2,3 λεπτά).

Το εκτιμώμενο περιθώριο των πρατηριούχων και των εταιρειών εμπορίας υπολογίζεται κατά μέσο όρο στα 0,1428 ανά λίτρο (14,28 λεπτά).

Η τελική τιμή λιανικής διαμορφώνεται από την τιμή διυλιστηρίου κατά 26,95 %, από τους φόρους (σταθερούς και μεταβλητούς) κατά 64,07%, και από τα εκτιμώμενα περιθώρια των εταιρειών εμπορίας, των μεταφορέων υγρών καυσίμων και των πρατηρίων κατά 8,98 % (βλ. παρακάτω πίνακα).



Η εξέλιξη των διεθνών τιμών Platts (HCIF/MED), των τιμών διυλιστηρίου και των τιμών λιανικής της απλής αμόλυβδης βενζίνης 95 οκτ., καθώς και των αντίστοιχων ενδεικτικών περιθωρίων εμπορίας για το διάστημα των τελευταίων 12 μηνών παρουσιάζονται στο ακόλουθο διάγραμμα:



2. β. Χονδρική Τιμή Πώλησης

Αναλυτικά, οι μέσες κατώτατες και ανώτατες τιμές χονδρικής, καθώς και η διάμεσος τιμή ανά νομό παρουσιάζονται στον επόμενο πίνακα:

Τιμές Χονδρικής Πώλησης Απλής Αμόλυβδης Βενζίνης ανά Νομό Παρασκευή, 16 ΝΟΕΜΒΡΙΟΥ 2018

ΝΟΜΟΣ	ΜΕΣΗ ΚΑΤΩΤΑΤΗ ΜΕ ΦΠΑ	ΜΕΣΗ ΑΝΩΤΑΤΗ ΜΕ ΦΠΑ	ΔΙΑΜΕΣΟΣ ΤΙΜΗ
ΝΟΜΟΣ ΑΙΤΩΛΙΑΣ ΚΑΙ ΑΚΑΡΝΑΝΙΑΣ	1,425	1,481	1,453
ΝΟΜΟΣ ΑΡΓΟΛΙΔΟΣ	1,438	1,489	1,464
ΝΟΜΟΣ ΑΡΚΑΔΙΑΣ	1,436	1,493	1,465
ΝΟΜΟΣ ΑΡΤΗΣ	1,434	1,482	1,458
ΝΟΜΟΣ ΑΤΤΙΚΗΣ	1,418	1,521	1,469
ΝΟΜΟΣ ΑΧΑΪΑΣ	1,427	1,473	1,450
ΝΟΜΟΣ ΒΟΙΩΤΙΑΣ	1,430	1,486	1,458
ΝΟΜΟΣ ΓΡΕΒΕΝΩΝ	1,452	1,468	1,460
ΝΟΜΟΣ ΔΡΑΜΑΣ	1,442	1,472	1,457
ΝΟΜΟΣ ΔΩΔΕΚΑΝΗΣΟΥ	1,471	1,594	1,532
ΝΟΜΟΣ ΕΒΡΟΥ	1,435	1,487	1,461
ΝΟΜΟΣ ΕΥΒΟΙΑΣ	1,434	1,498	1,466
ΝΟΜΟΣ ΕΥΡΥΤΑΝΙΑΣ	1,491	1,499	1,495
ΝΟΜΟΣ ΖΑΚΥΝΘΟΥ	1,440	1,489	1,465

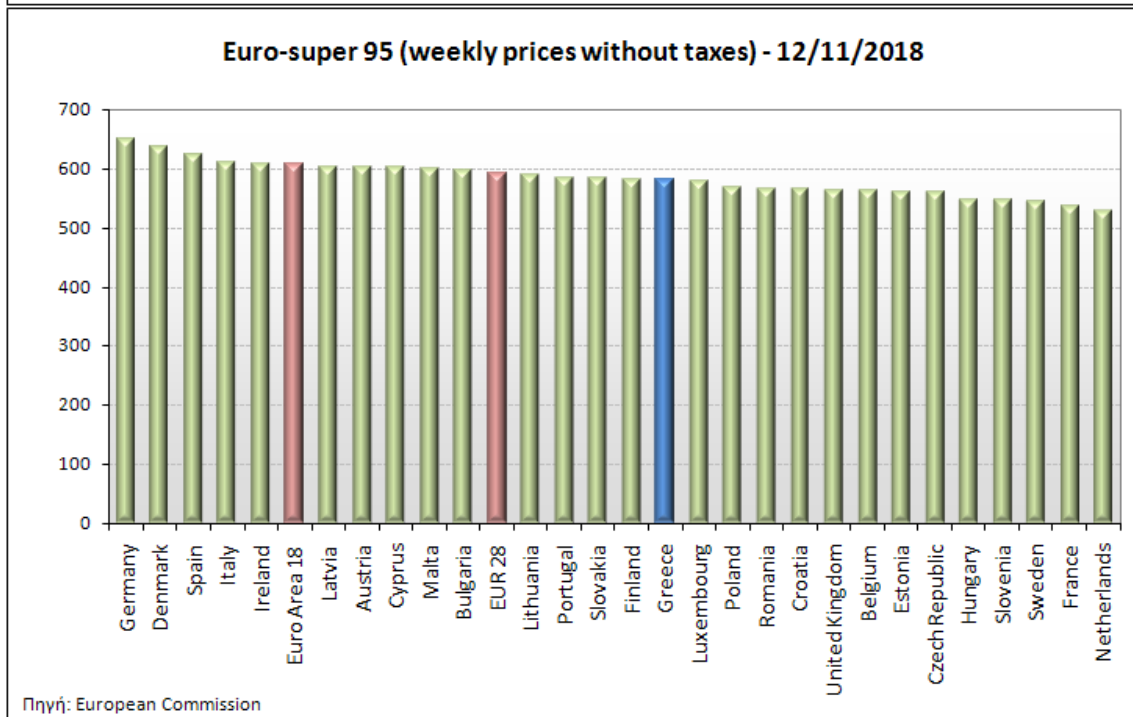
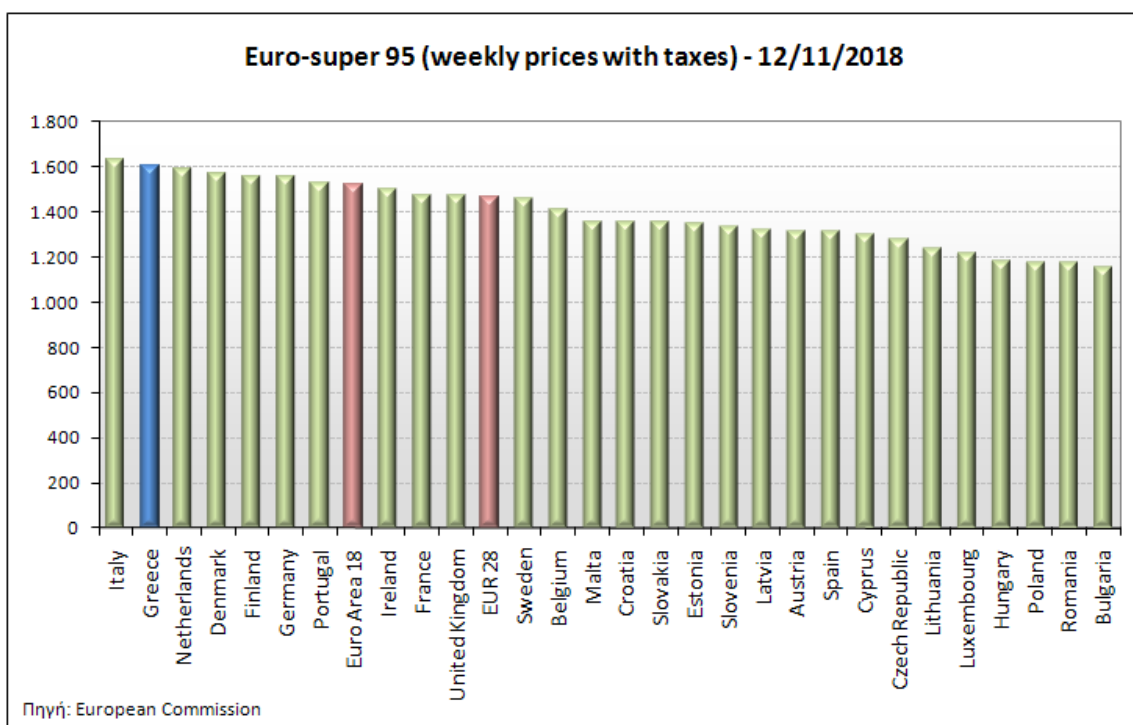
ΝΟΜΟΣ	ΜΕΣΗ ΚΑΤΩΤΑΤΗ ΜΕ ΦΠΑ	ΜΕΣΗ ΑΝΩΤΑΤΗ ΜΕ ΦΠΑ	ΔΙΑΜΕΣΟΣ ΤΙΜΗ
ΝΟΜΟΣ ΗΛΕΙΑΣ	1,448	1,503	1,476
ΝΟΜΟΣ ΗΜΑΘΙΑΣ	1,422	1,463	1,442
ΝΟΜΟΣ ΗΡΑΚΛΕΙΟΥ	1,465	1,538	1,501
ΝΟΜΟΣ ΘΕΣΠΡΩΤΙΑΣ	1,448	1,489	1,469
ΝΟΜΟΣ ΘΕΣΣΑΛΟΝΙΚΗΣ	1,427	1,467	1,447
ΝΟΜΟΣ ΙΩΑΝΝΙΝΩΝ	1,428	1,483	1,455
ΝΟΜΟΣ ΚΑΒΑΛΑΣ	1,425	1,471	1,448
ΝΟΜΟΣ ΚΑΡΔΙΤΣΗΣ	1,440	1,489	1,464
ΝΟΜΟΣ ΚΑΣΤΟΡΙΑΣ	1,455	1,488	1,472
ΝΟΜΟΣ ΚΕΡΚΥΡΑΣ	1,443	1,493	1,468
ΝΟΜΟΣ ΚΕΦΑΛΛΗΝΙΑΣ	1,465	1,528	1,497
ΝΟΜΟΣ ΚΙΛΚΙΣ	1,440	1,457	1,449
ΝΟΜΟΣ ΚΟΖΑΝΗΣ	1,430	1,479	1,455
ΝΟΜΟΣ ΚΟΡΙΝΘΙΑΣ	1,435	1,496	1,465
ΝΟΜΟΣ ΚΥΚΛΑΔΩΝ	1,526	1,681	1,604
ΝΟΜΟΣ ΛΑΚΩΝΙΑΣ	1,445	1,496	1,470
ΝΟΜΟΣ ΛΑΡΙΣΗΣ	1,432	1,475	1,454
ΝΟΜΟΣ ΛΑΣΙΘΙΟΥ	1,486	1,517	1,502
ΝΟΜΟΣ ΛΕΣΒΟΥ	1,425	1,521	1,473
ΝΟΜΟΣ ΛΕΥΚΑΔΟΣ	1,453	1,489	1,471
ΝΟΜΟΣ ΜΑΓΝΗΣΙΑΣ	1,421	1,538	1,479
ΝΟΜΟΣ ΜΕΣΣΗΝΙΑΣ	1,447	1,550	1,499
ΝΟΜΟΣ ΞΑΝΘΗΣ	1,433	1,476	1,454
ΝΟΜΟΣ ΠΕΛΛΗΣ	1,435	1,478	1,456
ΝΟΜΟΣ ΠΙΕΡΙΑΣ	1,432	1,480	1,456
ΝΟΜΟΣ ΠΡΕΒΕΖΗΣ	1,445	1,474	1,460
ΝΟΜΟΣ ΡΕΘΥΜΝΗΣ	1,487	1,527	1,507
ΝΟΜΟΣ ΡΟΔΟΠΗΣ	1,436	1,480	1,458
ΝΟΜΟΣ ΣΑΜΟΥ	1,463	1,543	1,503
ΝΟΜΟΣ ΣΕΡΡΩΝ	1,437	1,463	1,450
ΝΟΜΟΣ ΤΡΙΚΑΛΩΝ	1,438	1,479	1,459
ΝΟΜΟΣ ΦΘΙΩΤΙΔΟΣ	1,434	1,479	1,457
ΝΟΜΟΣ ΦΛΩΡΙΝΗΣ	1,441	1,475	1,458
ΝΟΜΟΣ ΦΩΚΙΔΟΣ	1,466	1,506	1,486
ΝΟΜΟΣ ΧΑΛΚΙΔΙΚΗΣ	1,426	1,489	1,458
ΝΟΜΟΣ ΧΑΝΙΩΝ	1,463	1,532	1,498
ΝΟΜΟΣ ΧΙΟΥ	1,402	1,505	1,454
ΣΤΑΘΜΙΣΜΕΝΟΣ Μ.Ο.*	1,432	1,507	1,470

* Μέσοι όροι ελάχιστων και μέγιστων τιμών χονδρικής όπως υποβάλλονται από τις εταιρείες εμπορίας στο Παρατηρητήριο Τιμών βάσει της ΚΥΑ 978/24-10-2011.

Η στάθμιση γίνεται βάσει των όγκων πωλήσεων έτους 2017 ανά τύπο καυσίμου και ανά νομό.

2. γ. Συγκριτικά στοιχεία με Ε.Ε.

Οι λιανικές τιμές αμόλυβδης βενζίνης με φόρους και προ φόρων στις 28 χώρες της Ε.Ε. για τις 12/11/2018 (τελευταία επίσημα στοιχεία) παρουσιάζονται συγκριτικά κατά φθίνουσα σειρά στα παρακάτω διαγράμματα:



Αναλυτικά στοιχεία για τις τιμές καυσίμων και τους φόρους στις 28 χώρες της Ε.Ε. παρουσιάζονται στην ιστοσελίδα της Ευρωπαϊκής Επιτροπής: http://ec.europa.eu/energy/observatory/oil/bulletin_en.htm

*Οι συγκρίσεις των τιμών μεταξύ των διαφόρων χωρών θα πρέπει να γίνονται με ιδιαίτερη προσοχή εξαιτίας των διαφορών στην ποιότητα των προϊόντων, στις πρακτικές μάρκετινγκ, στις δομές της αγοράς και στις καταναλωτικές συνήθειες που επικρατούν σε κάθε χώρα.

3. Πετρέλαιο Κίνησης (Biodiesel)

3. α. Διαμόρφωση τιμής

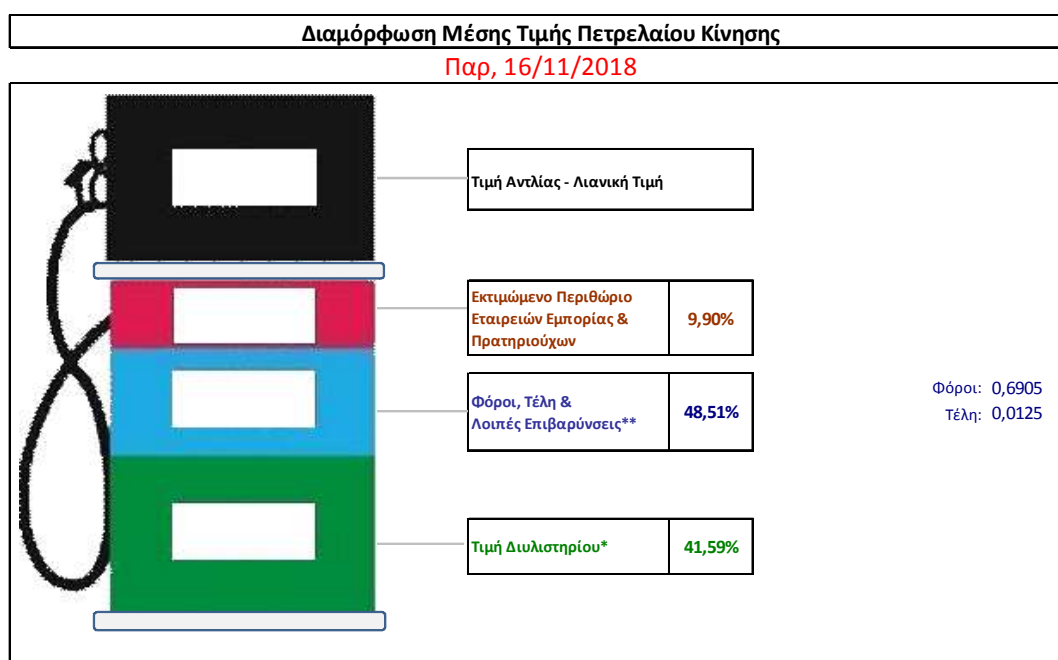
Η τιμή διυλιστηρίου του πετρελαίου κίνησης για την Πέμπτη 15/11/2018 διαμορφώθηκε στα 0,6027€ ανά λίτρο. Σε σχέση με την τιμή διυλιστηρίου της προηγούμενης εβδομάδας (08/11/2018) σημειώθηκε μείωση κατά 0,0072 ανά λίτρο (0,72 λεπτά).

Οι φόροι, τα τέλη και οι λοιπές επιβαρύνσεις αντιστοιχούν σε 0,7029 € ανά λίτρο.

Η μέση τιμή λιανικής του πετρελαίου κίνησης για την Παρασκευή 16/11/2018 διαμορφώθηκε στα 1,4490 € ανά λίτρο. Σε σχέση με την τιμή της προηγούμενης εβδομάδας (09/11/2018) σημειώθηκε μείωση κατά 0,008 ανά λίτρο (0,8 λεπτά).

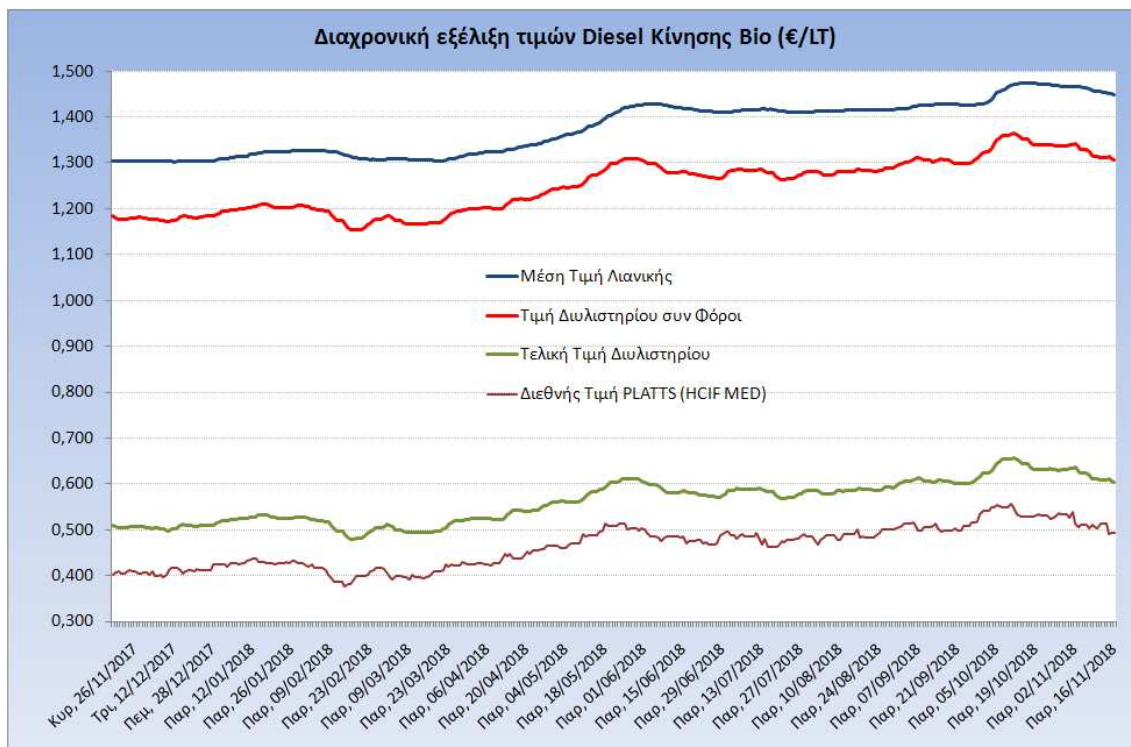
Το εκτιμώμενο περιθώριο των πρατηριούχων και των εταιρειών εμπορίας υπολογίζεται κατά μέσο όρο στα 0,1434 € ανά λίτρο (14,34 λεπτά).

Η τελική τιμή λιανικής διαμορφώνεται από την τιμή διυλιστηρίου κατά 41,59%, από τους φόρους σταθερούς και μεταβλητούς) κατά 48,51%, και από τα εκτιμώμενα περιθώρια των εταιρειών εμπορίας, των μεταφορέων υγρών καυσίμων και των πρατηρίων κατά 9,90% (βλ. παρακάτω πίνακα).



* Τιμή διυλιστηρίου	0,6027
-Τιμή διυλιστηρίου προηγούμενης ημέρας (Μέση Σταθμική Τιμή εκ των δύο εταιρειών διύλισης)	
-Στην τιμή διυλιστηρίου περιλαμβάνονται οι ειδικές υπηρεσίες (φορτωτικά)	
** Τέλη	0,0125
-Ανταποδοτικό τέλος ΡΑΕ: 0,20 € ανά χίλια λίτρα. (Απόφαση 147/2015 - ΦΕΚ 888/Β/19-05-2015)	0,0002
-Εισφορά «Ειδικού Λογαριασμού Πετρελαιοειδών»: 1,2% επί της τιμής διυλιστηρίου. (Ν. 3335/2005 - ΦΕΚ 95/Α/20-4-2005)	0,0072
-Ειδικό τέλος Δικαιωμάτων Εκτέλεσης Τελωνειακών Εργασιών (ΔΕΤΕ): 0,5% της αξίας του αθροίσματος της τιμής εκ διυλιστηρίου και του ΕΦΚ. (Ν. 2093/92 - ΦΕΚ 181/Α/25-11-92)	0,0051
** Φόροι	0,6905
-Ειδικός Φόρος Κατανάλωσης (ΕΦΚ): για το πετρέλαιο κίνησης - 410 € ανά κυβικό μέτρο ή 0,41 € ανά λίτρο. (Ν. 4389/2016 - ΦΕΚ Α' 94)	0,4100
-Φόρος Προσιθέμενης Αξίας (ΦΠΑ): 24% επί του συνόλου της τιμής διυλιστηρίου των μικτών ονομαστικών περιθωρίων κέρδους και των παραπάνω φορολογικών επιβαρύνσεων. (Ν. 2859/2000 όπως τροποποιήθηκε και ισχύει με το Ν. 4389/2016 (ΦΕΚ Α' 94)	0,2805

Η εξέλιξη των διεθνών τιμών Platts (HCIF/MED), των τιμών διυλιστηρίου και των τιμών λιανικής για το πετρέλαιο κίνησης, καθώς και των αντίστοιχων ενδεικτικών περιθωρίων εμπορίας για το διάστημα των τελευταίων 12 μηνών παρουσιάζονται στο ακόλουθο διάγραμμα:



3. β. Χονδρική Τιμή Πώλησης

Αναλυτικά, οι μέσες κατώτατες και ανώτατες τιμές χονδρικής, καθώς και η διάμεσος τιμή ανά νομό παρουσιάζονται στον επόμενο πίνακα:

Τιμές Χονδρικής Πώλησης Πετρελαίου Κίνησης ανά Νομό Παρασκευή 16 ΝΟΕΜΒΡΙΟΥ 2018

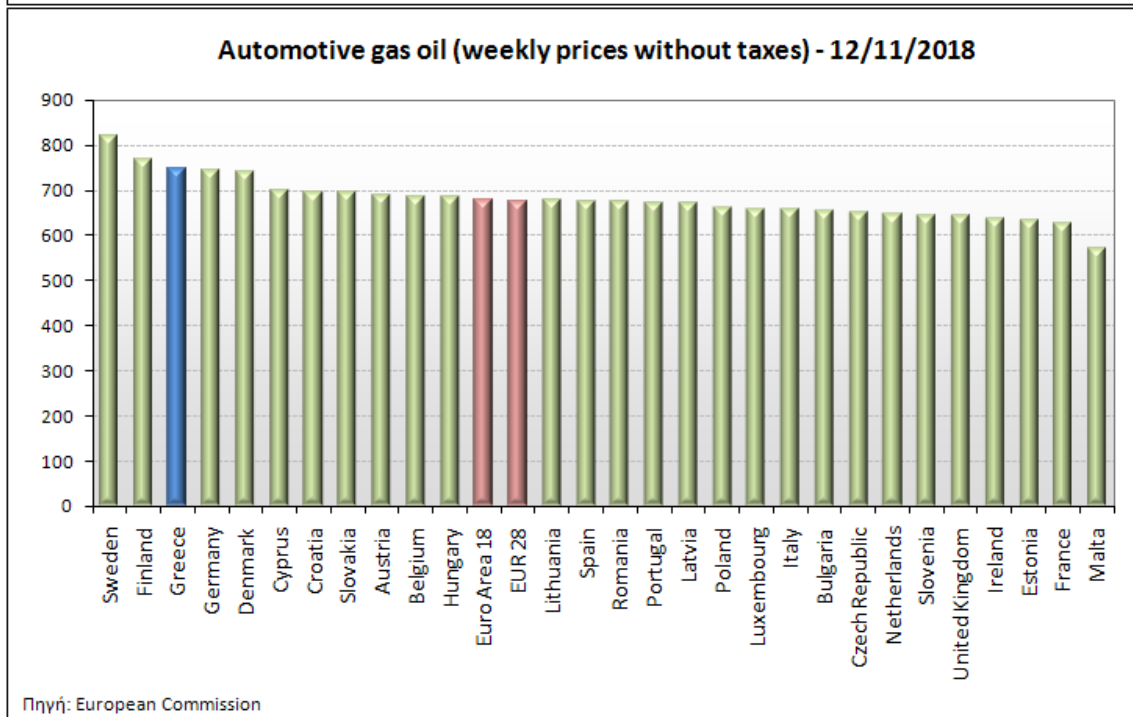
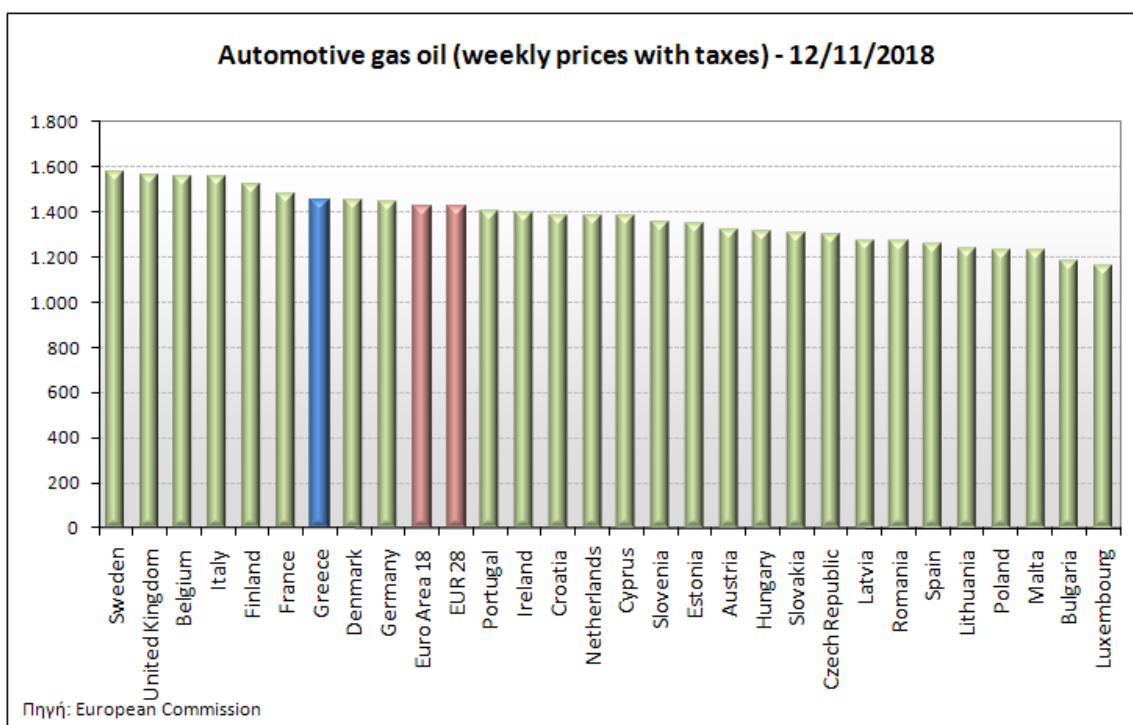
ΝΟΜΟΣ	ΜΕΣΗ ΚΑΤΩΤΑΤΗ ΜΕ ΦΠΑ	ΜΕΣΗ ΑΝΩΤΑΤΗ ΜΕ ΦΠΑ	ΔΙΑΜΕΣΟΣ ΤΙΜΗ
ΝΟΜΟΣ ΑΙΤΩΛΙΑΣ ΚΑΙ ΑΚΑΡΝΑΝΙΑΣ	1,287	1,342	1,314
ΝΟΜΟΣ ΑΡΓΟΛΙΔΟΣ	1,295	1,352	1,323
ΝΟΜΟΣ ΑΡΚΑΔΙΑΣ	1,290	1,356	1,323
ΝΟΜΟΣ ΑΡΤΗΣ	1,289	1,344	1,316
ΝΟΜΟΣ ΑΤΤΙΚΗΣ	1,276	1,379	1,327
ΝΟΜΟΣ ΑΧΑΪΑΣ	1,283	1,332	1,308
ΝΟΜΟΣ ΒΟΙΩΤΙΑΣ	1,286	1,348	1,317
ΝΟΜΟΣ ΓΡΕΒΕΝΩΝ	1,311	1,335	1,323
ΝΟΜΟΣ ΔΡΑΜΑΣ	1,295	1,325	1,310
ΝΟΜΟΣ ΔΩΔΕΚΑΝΗΣΟΥ	1,331	1,446	1,389
ΝΟΜΟΣ ΕΒΡΟΥ	1,294	1,349	1,322
ΝΟΜΟΣ ΕΥΒΟΙΑΣ	1,292	1,357	1,325
ΝΟΜΟΣ ΕΥΡΥΤΑΝΙΑΣ	1,355	1,368	1,362

ΝΟΜΟΣ	ΜΕΣΗ ΚΑΤΩΤΑΤΗ ΜΕ ΦΠΑ	ΜΕΣΗ ΑΝΩΤΑΤΗ ΜΕ ΦΠΑ	ΔΙΑΜΕΣΟΣ ΤΙΜΗ
ΝΟΜΟΣ ΖΑΚΥΝΘΟΥ	1,282	1,364	1,323
ΝΟΜΟΣ ΗΛΕΙΑΣ	1,306	1,359	1,333
ΝΟΜΟΣ ΗΜΑΘΙΑΣ	1,281	1,326	1,303
ΝΟΜΟΣ ΗΡΑΚΛΕΙΟΥ	1,317	1,390	1,353
ΝΟΜΟΣ ΘΕΣΠΡΩΤΙΑΣ	1,294	1,351	1,322
ΝΟΜΟΣ ΘΕΣΣΑΛΟΝΙΚΗΣ	1,286	1,329	1,308
ΝΟΜΟΣ ΙΩΑΝΝΙΝΩΝ	1,284	1,369	1,326
ΝΟΜΟΣ ΚΑΒΑΛΑΣ	1,285	1,338	1,312
ΝΟΜΟΣ ΚΑΡΔΙΤΣΗΣ	1,294	1,341	1,318
ΝΟΜΟΣ ΚΑΣΤΟΡΙΑΣ	1,296	1,345	1,321
ΝΟΜΟΣ ΚΕΡΚΥΡΑΣ	1,306	1,371	1,338
ΝΟΜΟΣ ΚΕΦΑΛΛΗΝΙΑΣ	1,327	1,392	1,360
ΝΟΜΟΣ ΚΙΛΚΙΣ	1,298	1,314	1,306
ΝΟΜΟΣ ΚΟΖΑΝΗΣ	1,284	1,338	1,311
ΝΟΜΟΣ ΚΟΡΙΝΘΙΑΣ	1,291	1,353	1,322
ΝΟΜΟΣ ΚΥΚΛΑΔΩΝ	1,376	1,525	1,450
ΝΟΜΟΣ ΛΑΚΩΝΙΑΣ	1,302	1,349	1,325
ΝΟΜΟΣ ΛΑΡΙΣΗΣ	1,283	1,341	1,312
ΝΟΜΟΣ ΛΑΣΙΘΙΟΥ	1,337	1,376	1,356
ΝΟΜΟΣ ΛΕΣΒΟΥ	1,285	1,394	1,340
ΝΟΜΟΣ ΛΕΥΚΑΔΟΣ	1,312	1,346	1,329
ΝΟΜΟΣ ΜΑΓΝΗΣΙΑΣ	1,273	1,396	1,335
ΝΟΜΟΣ ΜΕΣΣΗΝΙΑΣ	1,291	1,386	1,339
ΝΟΜΟΣ ΞΑΝΘΗΣ	1,289	1,321	1,305
ΝΟΜΟΣ ΠΕΛΛΗΣ	1,293	1,340	1,316
ΝΟΜΟΣ ΠΙΕΡΙΑΣ	1,300	1,336	1,318
ΝΟΜΟΣ ΠΡΕΒΕΖΗΣ	1,303	1,331	1,317
ΝΟΜΟΣ ΡΕΘΥΜΝΗΣ	1,337	1,383	1,360
ΝΟΜΟΣ ΡΟΔΟΠΗΣ	1,290	1,338	1,314
ΝΟΜΟΣ ΣΑΜΟΥ	1,317	1,388	1,353
ΝΟΜΟΣ ΣΕΡΡΩΝ	1,296	1,327	1,312
ΝΟΜΟΣ ΤΡΙΚΑΛΩΝ	1,299	1,340	1,320
ΝΟΜΟΣ ΦΘΙΩΤΙΔΟΣ	1,287	1,345	1,316
ΝΟΜΟΣ ΦΛΩΡΙΝΗΣ	1,295	1,335	1,315
ΝΟΜΟΣ ΦΩΚΙΔΟΣ	1,319	1,361	1,340
ΝΟΜΟΣ ΧΑΛΚΙΔΙΚΗΣ	1,291	1,355	1,323
ΝΟΜΟΣ ΧΑΝΙΩΝ	1,316	1,390	1,353
ΝΟΜΟΣ ΧΙΟΥ	1,261	1,373	1,317
ΣΤΑΘΜΙΣΜΕΝΟΣ Μ.Ο.*	1,291	1,359	1,325

* Μέσοι όροι ελάχιστων και μέγιστων τιμών χονδρικής όπως υποβάλλονται από τις εταιρείες εμπορίας στο Παρατηρητήριο Τιμών βάσει της ΚΥΑ 978/24-10-2011.
Η στάθμιση γίνεται βάσει των όγκων πωλήσεων έτους 2017 ανά τύπο καυσίμου και ανά νομό.

3. γ. Συγκριτικά στοιχεία με Ε.Ε.

Οι λιανικές τιμές πετρελαίου κίνησης με φόρους και προ φόρων στις 28 χώρες της Ε.Ε. για τις 12/11/2018 (τελευταία επίσημα στοιχεία) παρουσιάζονται συγκριτικά κατά φθίνουσα σειρά στα παρακάτω διαγράμματα:



Αναλυτικά στοιχεία για τις τιμές καυσίμων και τους φόρους στις 28 χώρες της Ε.Ε. παρουσιάζονται στην ιστοσελίδα της Ευρωπαϊκής Επιτροπής: http://ec.europa.eu/energy/observatory/oil/bulletin_en.htm

*Οι συγκρίσεις των τιμών μεταξύ των διαφόρων χωρών θα πρέπει να γίνονται με ιδιαίτερη προσοχή εξαιτίας των διαφορών στην ποιότητα των προϊόντων, στις πρακτικές μάρκετινγκ, στις δομές της αγοράς και στις καταναλωτικές συνήθειες που επικρατούν σε κάθε χώρα.

4. Πετρέλαιο Θέρμανσης (Κατ' οίκον)

4. α. Διαμόρφωση τιμής

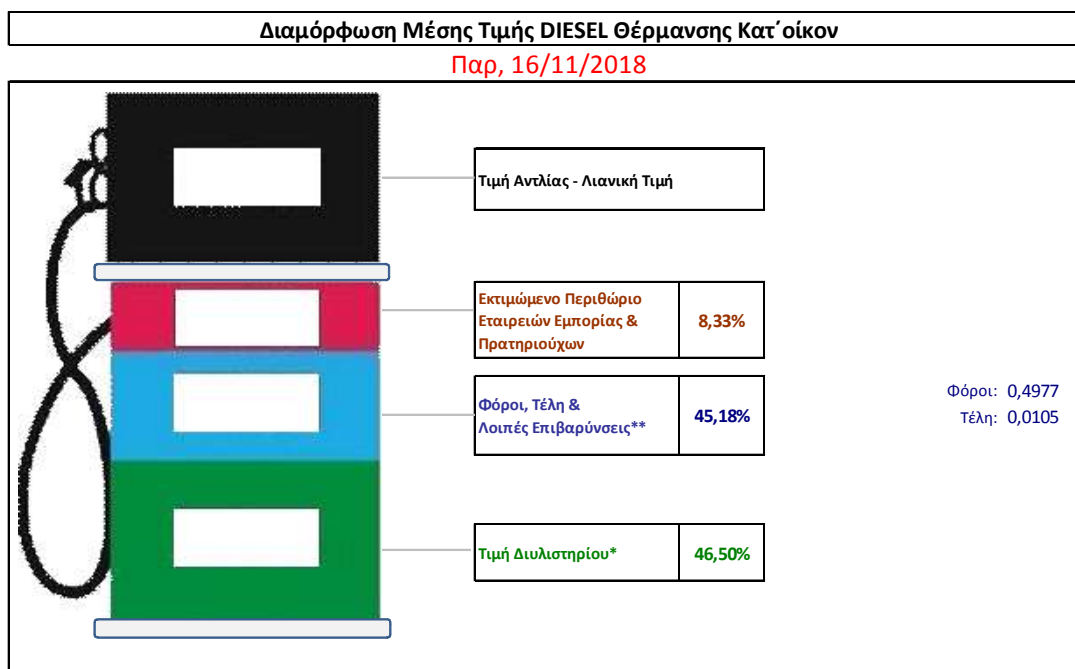
Η τιμή διυλιστηρίου του πετρελαίου θέρμανσης για την Πέμπτη 15/11/2018 διαμορφώθηκε στα 0,5231 € λίτρο. Σε σχέση με την τιμή διυλιστηρίου της προηγούμενης εβδομάδας (08/11/2018) σημειώθηκε μείωση κατά 0,0075 ανά λίτρο (0,75 λεπτά).

Οι φόροι, τα τέλη και οι λουπές επιβαρύνσεις αντιστοιχούν σε 0,5082 € ανά λίτρο.

Η μέση τιμή λιανικής του πετρελαίου θέρμανσης (κατ' οίκον) για την Παρασκευή 16/11/2018 διαμορφώθηκε στο 1,1250 € ανά λίτρο. Σε σχέση με την τιμή της προηγούμενης εβδομάδας (09/11/2018) σημειώθηκε μείωση κατά 0,011 ανά λίτρο (1,1 λεπτά).

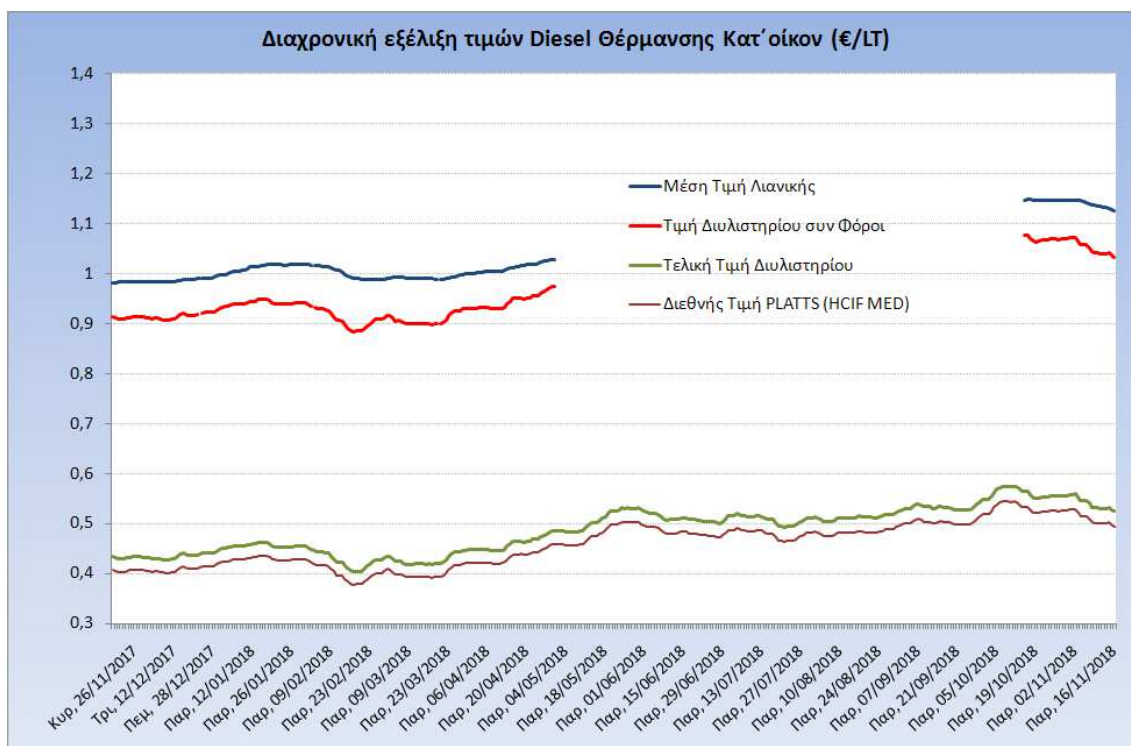
Το εκτιμώμενο περιθώριο των πρατηριούχων και των εταιρειών εμπορίας υπολογίζεται κατά μέσο όρο στα 0,0937 ανά λίτρο (9,37 λεπτά).

Η τελική τιμή λιανικής διαμορφώνεται από την τιμή διυλιστηρίου κατά 46,50%, από τους φόρους (σταθερούς και μεταβλητούς) κατά 45,18%, και από τα εκτιμώμενα περιθώρια των εταιρειών εμπορίας, των μεταφορέων υγρών καυσίμων και των πρατηρίων κατά 8,33% (βλ. παρακάτω πίνακα).



* Τιμή διυλιστηρίου	0,5231
-Τιμή διυλιστηρίου προηγούμενης ημέρας (Μέση Σταθμική Τιμή εκ των δύο εταιρειών διύλισης)	
-Στην τιμή διυλιστηρίου περιλαμβάνονται οι ειδικές υπηρεσίες (φορτωτικά)	
** Τέλη	0,0105
-Ανταποδοτικό τέλος ΡΑΕ: 0,20 € ανά χίλια λίτρα. (Απόφαση 147/2015 - ΦΕΚ 888/Β/19-05-2015)	
-Εισφορά «Ειδικού Λογαριασμού Πετρελαιοειδών»: 1,2% επί της τιμής διυλιστηρίου. (Ν. 3335/2005 - ΦΕΚ 95/Α/20-4-2005)	
-Ειδικό τέλος Δικαιωμάτων Εκτέλεσης Τελωνειακών Εργασιών (ΔΕΤΕ): 0,5% της αξίας του αθροίσματος της τιμής εκ διυλιστηρίου και του ΕΦΚ. (Ν. 2093/92 - ΦΕΚ 181/Α/25-11-92)	
** Φόροι	0,4977
-Ειδικός Φόρος Κατανάλωσης (ΕΦΚ): για το πετρέλαιο θέρμανσης - 280 € ανά κυβικό μέτρο ή 0,280 € ανά λίτρο. (Ν. 4389/2016 (ΦΕΚ Α' 94)	
-Φόρος Προστιθέμενης Αξίας (ΦΠΑ): 24% επί του συνόλου της τιμής διυλιστηρίου των μικτών ονομαστικών περιθωρίων κέρδους και των παραπάνω φορολογικών επιβαρύνσεων. (Ν. 2859/2000 όπως τροποποιήθηκε και ισχύει με το Ν. 4389/2016 (ΦΕΚ Α' 94)	

Η εξέλιξη των διεθνών τιμών Platts (HCIF/MED), των τιμών διυλιστηρίου και των τιμών λιανικής για το πετρέλαιο θέρμανσης (κατ' οίκον), καθώς και των αντίστοιχων ενδεικτικών περιθωρίων εμπορίας για το διάστημα των τελευταίων 12 μηνών παρουσιάζονται στο ακόλουθο διάγραμμα:



4. β. Χονδρική Τιμή Πώλησης

Αναλυτικά, οι μέσες κατώτατες και ανώτατες τιμές χονδρικής, καθώς και η διάμεσος τιμή ανά νομό παρουσιάζονται στον επόμενο πίνακα:

Μέσες Τιμές Χονδρικής Πώλησης Πετρελαίου Θέρμανσης (κατ' οίκον) ανά Νομό Παρασκευή 16 ΝΟΕΜΒΡΙΟΥ 2018

ΝΟΜΟΣ	ΜΕΣΗ ΚΑΤΩΤΑΤΗ ΜΕ ΦΠΑ	ΜΕΣΗ ΑΝΩΤΑΤΗ ΜΕ ΦΠΑ	ΔΙΑΜΕΣΟΣ ΤΙΜΗ
ΝΟΜΟΣ ΑΙΤΩΛΙΑΣ ΚΑΙ ΑΚΑΡΝΑΝΙΑΣ	1,023	1,066	1,044
ΝΟΜΟΣ ΑΡΓΟΛΙΔΟΣ	1,029	1,057	1,043
ΝΟΜΟΣ ΑΡΚΑΔΙΑΣ	1,023	1,067	1,045
ΝΟΜΟΣ ΑΡΤΗΣ	1,032	1,070	1,051
ΝΟΜΟΣ ΑΤΤΙΚΗΣ	1,012	1,069	1,040
ΝΟΜΟΣ ΑΧΑΪΑΣ	1,019	1,058	1,038
ΝΟΜΟΣ ΒΟΙΩΤΙΑΣ	1,030	1,056	1,043
ΝΟΜΟΣ ΓΡΕΒΕΝΩΝ	1,038	1,048	1,043
ΝΟΜΟΣ ΔΡΑΜΑΣ	1,029	1,051	1,040
ΝΟΜΟΣ ΔΩΔΕΚΑΝΗΣΟΥ	1,068	1,149	1,108
ΝΟΜΟΣ ΕΒΡΟΥ	1,035	1,065	1,050
ΝΟΜΟΣ ΕΥΒΟΙΑΣ	1,025	1,063	1,044
ΝΟΜΟΣ ΕΥΡΥΤΑΝΙΑΣ	1,078	1,084	1,081
ΝΟΜΟΣ ΖΑΚΥΝΘΟΥ	1,022	1,072	1,047
ΝΟΜΟΣ ΗΛΕΙΑΣ	1,044	1,088	1,066

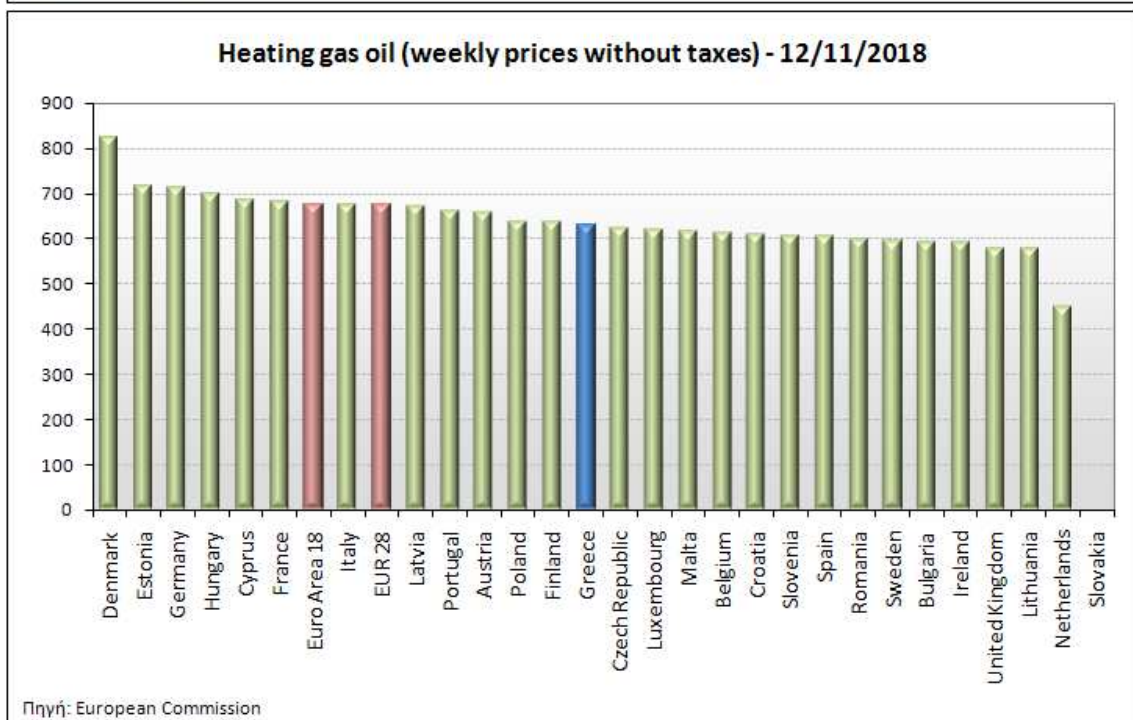
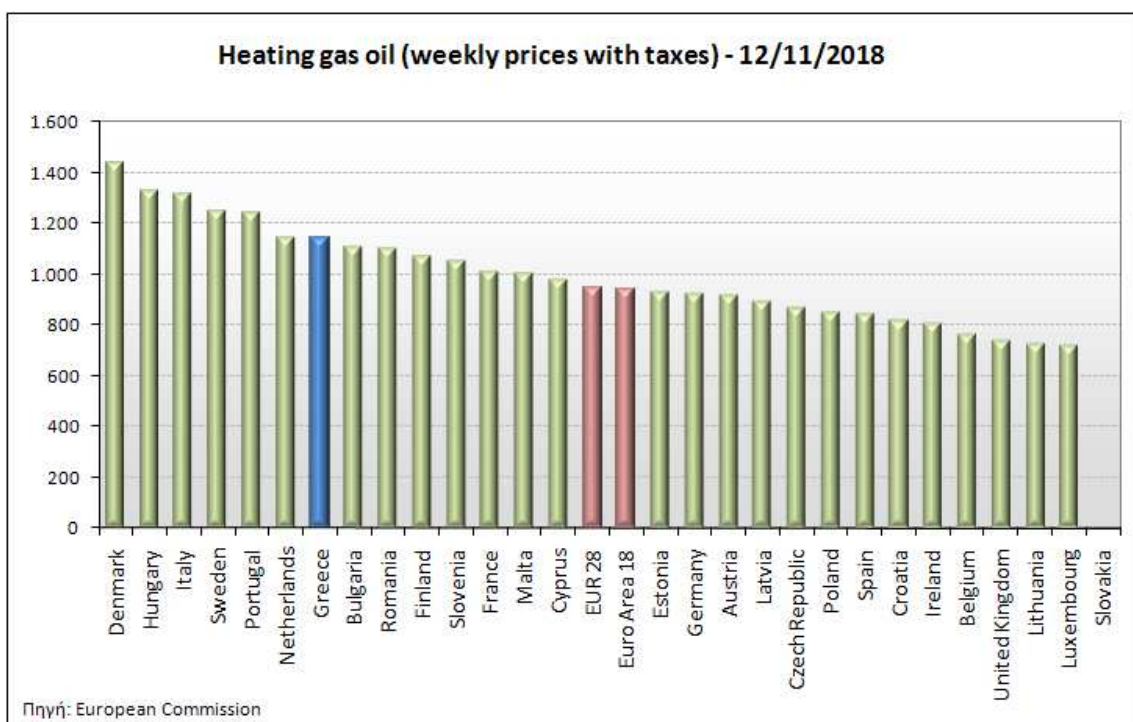
ΝΟΜΟΣ	ΜΕΣΗ ΚΑΤΩΤΑΤΗ ΜΕ ΦΠΑ	ΜΕΣΗ ΑΝΩΤΑΤΗ ΜΕ ΦΠΑ	ΔΙΑΜΕΣΟΣ ΤΙΜΗ
ΝΟΜΟΣ ΗΜΑΘΙΑΣ	1,019	1,045	1,032
ΝΟΜΟΣ ΗΡΑΚΛΕΙΟΥ	1,045	1,099	1,072
ΝΟΜΟΣ ΘΕΣΠΡΩΤΙΑΣ	1,036	1,068	1,052
ΝΟΜΟΣ ΘΕΣΣΑΛΟΝΙΚΗΣ	1,020	1,052	1,036
ΝΟΜΟΣ ΙΩΑΝΝΙΝΩΝ	1,018	1,065	1,042
ΝΟΜΟΣ ΚΑΒΑΛΑΣ	1,022	1,068	1,045
ΝΟΜΟΣ ΚΑΡΔΙΤΣΗΣ	1,034	1,055	1,044
ΝΟΜΟΣ ΚΑΣΤΟΡΙΑΣ	1,027	1,054	1,041
ΝΟΜΟΣ ΚΕΡΚΥΡΑΣ	1,046	1,090	1,068
ΝΟΜΟΣ ΚΕΦΑΛΛΗΝΙΑΣ	1,058	1,095	1,077
ΝΟΜΟΣ ΚΙΛΚΙΣ	1,031	1,045	1,038
ΝΟΜΟΣ ΚΟΖΑΝΗΣ	1,026	1,058	1,042
ΝΟΜΟΣ ΚΟΡΙΝΘΙΑΣ	1,033	1,062	1,048
ΝΟΜΟΣ ΚΥΚΛΑΔΩΝ	1,102	1,181	1,141
ΝΟΜΟΣ ΛΑΚΩΝΙΑΣ	1,044	1,090	1,067
ΝΟΜΟΣ ΛΑΡΙΣΗΣ	1,020	1,054	1,037
ΝΟΜΟΣ ΛΑΣΙΘΙΟΥ	1,073	1,112	1,092
ΝΟΜΟΣ ΛΕΣΒΟΥ	1,033	1,089	1,061
ΝΟΜΟΣ ΛΕΥΚΑΔΟΣ	1,048	1,074	1,061
ΝΟΜΟΣ ΜΑΓΝΗΣΙΑΣ	1,018	1,095	1,057
ΝΟΜΟΣ ΜΕΣΣΗΝΙΑΣ	1,045	1,083	1,064
ΝΟΜΟΣ ΞΑΝΘΗΣ	1,028	1,060	1,044
ΝΟΜΟΣ ΠΕΛΛΗΣ	1,024	1,058	1,041
ΝΟΜΟΣ ΠΙΕΡΙΑΣ	1,025	1,054	1,039
ΝΟΜΟΣ ΠΡΕΒΕΖΗΣ	1,038	1,055	1,046
ΝΟΜΟΣ ΡΕΘΥΜΝΗΣ	1,067	1,094	1,081
ΝΟΜΟΣ ΡΟΔΟΠΗΣ	1,030	1,057	1,043
ΝΟΜΟΣ ΣΑΜΟΥ	1,066	1,103	1,084
ΝΟΜΟΣ ΣΕΡΡΩΝ	1,027	1,052	1,039
ΝΟΜΟΣ ΤΡΙΚΑΛΩΝ	0,936	1,058	0,997
ΝΟΜΟΣ ΦΘΙΩΤΙΔΟΣ	1,029	1,067	1,048
ΝΟΜΟΣ ΦΛΩΡΙΝΗΣ	1,032	1,053	1,042
ΝΟΜΟΣ ΦΩΚΙΔΟΣ	1,053	1,072	1,062
ΝΟΜΟΣ ΧΑΛΚΙΔΙΚΗΣ	1,025	1,058	1,042
ΝΟΜΟΣ ΧΑΝΙΩΝ	1,039	1,100	1,069
ΝΟΜΟΣ ΧΙΟΥ	1,034	1,063	1,048
ΣΤΑΘΜΙΣΜΕΝΟΣ Μ.Ο.	1,022	1,066	1,044

* Μέσοι όροι ελάχιστων και μέγιστων τιμών χονδρικής όπως υποβάλλονται από τις εταιρείες εμπορίας στο Παρατηρητήριο Τιμών βάσει της ΚΥΑ 978/24-10-2011.

** Η στάθμιση γίνεται βάσει των όγκων πωλήσεων ανά τύπο καυσίμου ανά νομό.

4. γ. Συγκριτικά στοιχεία με Ε.Ε.

Οι λιανικές τιμές πετρελαίου θέρμανσης με φόρους και προ φόρων στις 28 χώρες της Ε.Ε. για τις 12/11/2018 (τελευταία επίσημα στοιχεία) παρουσιάζονται συγκριτικά κατά φθίνουσα σειρά στα παρακάτω διαγράμματα:



Αναλυτικά στοιχεία για τις τιμές καυσίμων και τους φόρους στις 28 χώρες της Ε.Ε. παρουσιάζονται στην ιστοσελίδα της Ευρωπαϊκής Επιτροπής: http://ec.europa.eu/energy/observatory/oil/bulletin_en.htm

*Οι συγκρίσεις των τιμών μεταξύ των διαφόρων χωρών θα πρέπει να γίνονται με ιδιαίτερη προσοχή εξαιτίας των διαφορών στην ποιότητα των προϊόντων, στις πρακτικές μάρκετινγκ, στις δομές της αγοράς και στις καταναλωτικές συνήθειες που επικρατούν σε κάθε χώρα.