

## ΕΒΔΟΜΑΔΙΑΙΟ ΔΕΛΤΙΟ ΕΠΙΣΚΟΠΗΣΗΣ ΤΙΜΩΝ ΚΑΥΣΙΜΩΝ

Παρασκευή, 16 ΣΕΠΤΕΜΒΡΙΟΥ 2016

### 1. Τιμές Παρατηρητηρίου Υγρών Καυσίμων

Οι λιανικές τιμές των υγρών καυσίμων (αμόλυβδη 95 οκτ., σούπερ αμόλυβδη 100 οκτ., σούπερ LRP, πετρέλαιο κίνησης και υγραέριο κίνησης) αναρτώνται αναλυτικά στην ιστοσελίδα του Παρατηρητηρίου Τιμών Υγρών Καυσίμων του Υπουργείου Ανάπτυξης και Ανταγωνιστικότητας [www.fuelprices.gr](http://www.fuelprices.gr), όπου παρουσιάζονται καθημερινά οι ελάχιστες, μέσες και μέγιστες τιμές σε όλους τους Νομούς της χώρας.

### Μέσες τιμές λιανικής πώλησης καυσίμων για όλη την Ελλάδα

Παρασκευή, 16 ΣΕΠΤΕΜΒΡΙΟΥ 2016

Προϊόν	Μέση Τιμή
Αμόλυβδη 95 οκτ.	1,414
Αμόλυβδη 100 οκτ.	1,617
Super	1,538
Diesel Κίνησης	1,104
Diesel Θέρμανσης Κατ'οίκον	-
Υγραέριο κίνησης (Autogas)	0,676

\* Η μέση τιμή πανελλαδικά υπολογίζεται από τον σταθμισμένο μέσο όρο με βάση τους όγκους πωλήσεων ανά τύπο καυσίμου ανά νομό.

\*\* Δεν καταγράφεται κατανάλωση στο πετρέλαιο θέρμανσης για τη χρονική περίοδο 30/4 έως 15/10 κάθε έτους.

Στον παρακάτω πίνακα παρουσιάζονται οι μέσες τιμές λιανικής των υγρών καυσίμων ανά Νομό.

**Μέσες τιμές λιανικής πώλησης καυσίμων ανά νομό  
Παρασκευή, 16 ΣΕΠΤΕΜΒΡΙΟΥ 2016**

<b>ΝΟΜΟΣ</b>	<b>Αμόλυβδη 95 οκτ.</b>	<b>Αμόλυβδη 100 οκτ.</b>	<b>Super</b>	<b>Diesel Κίνησης</b>	<b>Diesel Θέρμανσης Κατ'οίκον</b>	<b>Υγραέριο κίνησης (Autogas)</b>
ΝΟΜΟΣ ΑΤΤΙΚΗΣ	1,391	1,600	1,524	1,081		0,649
ΝΟΜΟΣ ΑΙΤΩΛΙΑΣ ΚΑΙ ΑΚΑΡΝΑΝΙΑΣ	1,429	1,636	1,569	1,114		0,706
ΝΟΜΟΣ ΑΡΓΟΛΙΔΟΣ	1,408	1,561	1,400	1,085		0,677
ΝΟΜΟΣ ΑΡΚΑΔΙΑΣ	1,439	1,637	1,642	1,121		0,698
ΝΟΜΟΣ ΑΡΤΗΣ	1,399	1,585		1,103		0,694
ΝΟΜΟΣ ΑΧΑΪΑΣ	1,411	1,621	1,644	1,097		0,662
ΝΟΜΟΣ ΒΟΙΩΤΙΑΣ	1,421	1,661	1,519	1,110		0,683
ΝΟΜΟΣ ΓΡΕΒΕΝΩΝ	1,452	1,699		1,131		0,707
ΝΟΜΟΣ ΔΡΑΜΑΣ	1,389	1,629		1,072		0,681
ΝΟΜΟΣ ΔΩΔΕΚΑΝΗΣΟΥ	1,570	1,783		1,194		
ΝΟΜΟΣ ΕΒΡΟΥ	1,437	1,640		1,120		0,694
ΝΟΜΟΣ ΕΥΒΟΙΑΣ	1,417	1,631	1,511	1,105		0,663
ΝΟΜΟΣ ΕΥΡΥΤΑΝΙΑΣ	1,502	1,768	1,604	1,178		
ΝΟΜΟΣ ΖΑΚΥΝΘΟΥ	1,448	1,580		1,119		0,798
ΝΟΜΟΣ ΗΛΕΙΑΣ	1,414	1,612	1,449	1,090		0,676
ΝΟΜΟΣ ΗΜΑΘΙΑΣ	1,392	1,584		1,090		0,648
ΝΟΜΟΣ ΗΡΑΚΛΕΙΟΥ	1,485	1,671		1,153		0,782
ΝΟΜΟΣ ΘΕΣΠΡΩΤΙΑΣ	1,435	1,672		1,117		0,695
ΝΟΜΟΣ ΘΕΣΣΑΛΟΝΙΚΗΣ	1,387	1,589		1,071		0,675
ΝΟΜΟΣ ΙΩΑΝΝΙΝΩΝ	1,421	1,740	1,551	1,112		0,648
ΝΟΜΟΣ ΚΑΒΑΛΑΣ	1,443	1,659		1,125		0,726
ΝΟΜΟΣ ΚΑΡΔΙΤΣΗΣ	1,415	1,603		1,095		0,649
ΝΟΜΟΣ ΚΑΣΤΟΡΙΑΣ	1,435	1,651		1,125		0,670
ΝΟΜΟΣ ΚΕΡΚΥΡΑΣ	1,454	1,677		1,145		0,814
ΝΟΜΟΣ ΚΕΦΑΛΛΗΝΙΑΣ	1,513	1,678		1,158		0,850
ΝΟΜΟΣ ΚΙΛΚΙΣ	1,407	1,719		1,079		0,670
ΝΟΜΟΣ ΚΟΖΑΝΗΣ	1,410	1,580		1,101		0,639
ΝΟΜΟΣ ΚΟΡΙΝΘΙΑΣ	1,404	1,624	1,544	1,090		0,672
ΝΟΜΟΣ ΚΥΚΛΑΔΩΝ	1,650	1,823	1,780	1,286		0,796
ΝΟΜΟΣ ΛΑΚΩΝΙΑΣ	1,421	1,599	1,437	1,098		0,703
ΝΟΜΟΣ ΛΑΡΙΣΗΣ	1,404	1,613	1,459	1,092		0,656
ΝΟΜΟΣ ΛΑΣΙΘΙΟΥ	1,489	1,683	1,379	1,152		0,778
ΝΟΜΟΣ ΛΕΣΒΟΥ	1,466	1,667		1,145		0,747
ΝΟΜΟΣ ΛΕΥΚΑΔΟΣ	1,456	1,641	1,510	1,116		0,653
ΝΟΜΟΣ ΜΑΓΝΗΣΙΑΣ	1,429	1,641	1,027	1,121		0,684
ΝΟΜΟΣ ΜΕΣΣΗΝΙΑΣ	1,431	1,630	1,587	1,095		0,694
ΝΟΜΟΣ ΞΑΝΘΗΣ	1,379	1,599		1,072		0,681
ΝΟΜΟΣ ΠΕΛΛΗΣ	1,399	1,564		1,077		0,651
ΝΟΜΟΣ ΠΙΕΡΙΑΣ	1,406	1,609	1,029	1,076		0,688
ΝΟΜΟΣ ΠΡΕΒΕΖΗΣ	1,407	1,591		1,097		0,656
ΝΟΜΟΣ ΡΕΘΥΜΝΗΣ	1,477	1,681		1,154		0,759
ΝΟΜΟΣ ΡΟΔΟΠΗΣ	1,410	1,562		1,088		0,711
ΝΟΜΟΣ ΣΑΜΟΥ	1,531	1,696		1,177		0,798
ΝΟΜΟΣ ΣΕΡΡΩΝ	1,394	1,554		1,070		0,653
ΝΟΜΟΣ ΤΡΙΚΑΛΩΝ	1,419	1,615	1,080	1,116		0,633
ΝΟΜΟΣ ΦΘΙΩΤΙΔΟΣ	1,415	1,644	1,557	1,092		0,688
ΝΟΜΟΣ ΦΛΩΡΙΝΗΣ	1,414	1,659		1,109		0,692
ΝΟΜΟΣ ΦΩΚΙΔΟΣ	1,449	1,655	1,540	1,129		0,729
ΝΟΜΟΣ ΧΑΛΚΙΔΙΚΗΣ	1,436	1,649		1,109		0,681
ΝΟΜΟΣ ΧΑΝΙΩΝ	1,463	1,683		1,144		0,792
ΝΟΜΟΣ ΧΙΟΥ	1,484	1,677	1,855	1,123		

## 2. Απλή Αμόλυβδη Βενζίνη 95 οκτανίων

### 2. α. Διαμόρφωση τιμής


Η τιμή διυλιστηρίου της απλής αμόλυβδης βενζίνης 95 οκτανίων για την Πέμπτη 15/09/2016 διαμορφώθηκε στα 0,3578 € ανά λίτρο. Σε σχέση με την τιμή διυλιστηρίου της προηγούμενης εβδομάδας (08/09/2016) σημειώθηκε αύξηση κατά 0,0098€ ανά λίτρο (0,98 λεπτά).

Οι φόροι, τα τέλη και οι λοιπές επιβαρύνσεις αντιστοιχούν σε 0,9533 € ανά λίτρο.

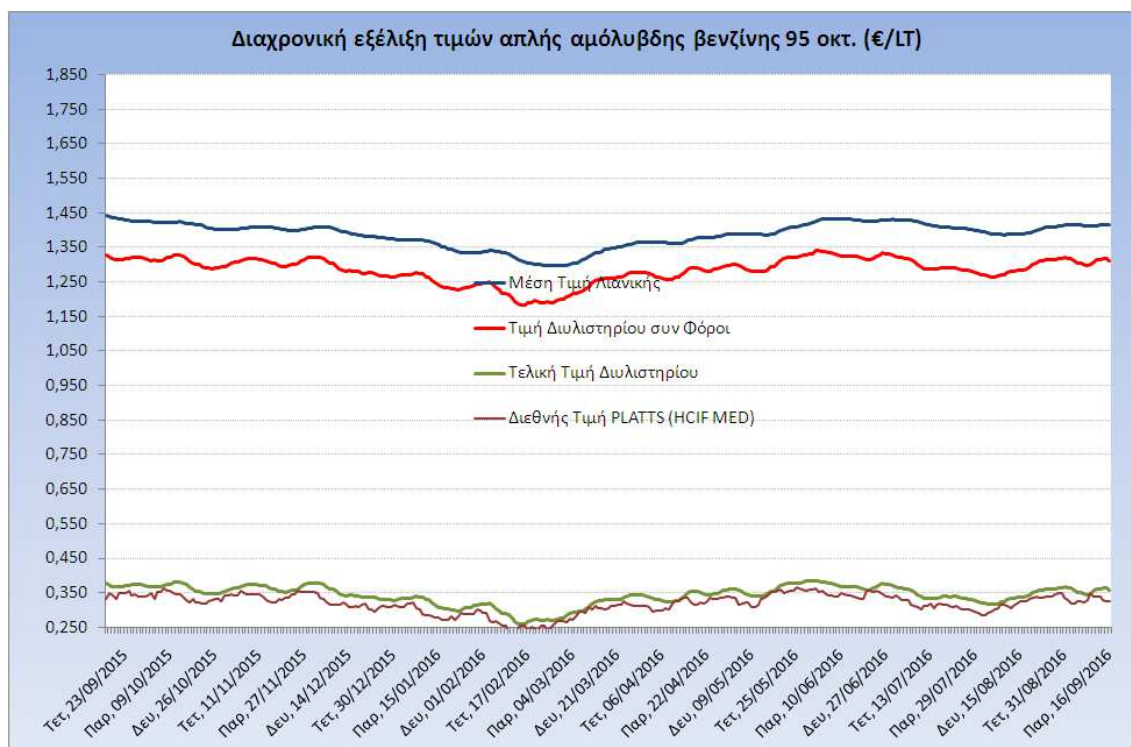
Η μέση τιμή λιανικής της απλής αμόλυβδης βενζίνης 95 οκτανίων για την Παρασκευή 16/09/2016 διαμορφώθηκε στα 1,4140 € ανά λίτρο. Σε σχέση με την τιμή της προηγούμενης εβδομάδας (09/09/2016) σημειώθηκε αύξηση κατά 0,001 € ανά λίτρο (0,1 λεπτά).

Το εκτιμώμενο περιθώριο των πρατηριούχων και των εταιρειών εμπορίας υπολογίζεται κατά μέσο όρο στα 0,1028 € ανά λίτρο (10,28 λεπτά).

Η τελική τιμή λιανικής διαμορφώνεται από την τιμή διυλιστηρίου κατά 25,31%, από τους φόρους (σταθερούς και μεταβλητούς) κατά 67,42%, και από τα εκτιμώμενα περιθώρια των εταιρειών εμπορίας, των μεταφορέων υγρών καυσίμων και των πρατηρίων κατά 7,27% (βλ. παρακάτω πίνακα).

Διαμόρφωση Μέσης Τιμής Απλής Αμόλυβδης Βενζίνης		
Παρ, 16/09/2016		
	Τιμή Αντλίας - Λιανική Τιμή	
	Εκτιμώμενο Περιθώριο Εταιρειών Εμπορίας & Πρατηριούχων	7,27%
	Φόροι, Τέλη & Λοιπές Επιβαρύνσεις**	67,42%
	Τιμή Διυλιστηρίου*	25,31%
		Φόροι: 0,9437 Τέλη: 0,0096
<b>* Τιμή διυλιστηρίου</b> <span style="float: right;"><b>0,3578</b></span>		
-Τιμή διυλιστηρίου προηγούμενης ημέρας (Μέση Σταθμική Τιμή εκ των δύο εταιρειών διύλισης)		
-Στην τιμή διυλιστηρίου περιλαμβάνονται οι ειδικές υπηρεσίες (φορτωτικά)		
<b>** Τέλη</b> <span style="float: right;"><b>0,0096</b></span>		
-Ανταποδοτικό τέλος ΡΑΕ: 0,21 € ανά χλια λίτρα. (Απόφαση 101/2014 - ΦΕΚ 745/Β/26-03-2014)		
-Εισφορά «Ειδικού Λογαριασμού Πετρελαιοειδών»: 1,2% επί της τιμής διυλιστηρίου. (Ν. 3335/2005 - ΦΕΚ 95/Α/20-4-2005)		
-Ειδικό τέλος Δικαιωμάτων Εκτέλεσης Τελωνειακών Εργασιών (ΔΕΤΕ): 0,5% της αξίας του αθροίσματος της τιμής εκ διυλιστηρίου και του ΕΦΚ. (Ν. 2093/92 - ΦΕΚ 181/Α/25-11-92)		
<b>** Φόροι</b> <span style="float: right;"><b>0,9437</b></span>		
-Ειδικός Φόρος Κατανάλωσης (ΕΦΚ): για την απλή αμόλυβδη βενζίνη - 670 € ανά κυβικό μέτρο ή 0.67 € ανά λίτρο. (Ν. 3845/2010 - ΦΕΚ 65/Α/6-3-2010)		
-Φόρος Προστιθέμενης Αξίας (ΦΠΑ): 24% επί του συνόλου της τιμής διυλιστηρίου των μικτών ονομαστικών περιθωρίων κέρδους και των παραπάνω φορολογικών επιβαρύνσεων. (Ν. 2859/2000 όπως τροποποιήθηκε και ισχύει με το Ν. 4389/2016 (ΦΕΚ Α' 94)		

Η εξέλιξη των διεθνών τιμών Platts (HCIF/MED), των τιμών διυλιστηρίου και των τιμών λιανικής της απλής αμόλυβδη βενζίνη 95 οκτ., καθώς και των αντίστοιχων ενδεικτικών περιθωρίων εμπορίας για το διάστημα των τελευταίων 12 μηνών παρουσιάζονται στο ακόλουθο διάγραμμα:



## 2. β. Χονδρική Τιμή Πώλησης

Ο μέσος όρος της χονδρικής τιμής πώλησης της απλής αμόλυβδης βενζίνης 95 οκτανίων από τις εταιρείες εμπορίας πετρελαιοειδών για την Παρασκευή 16/09/2016 ήταν 1,331 € ανά λίτρο.

Αναλυτικά, οι μέσες κατώτατες και ανώτατες τιμές χονδρικής, καθώς και η μέση τιμή ανά νομό παρουσιάζονται στον επόμενο πίνακα:

### Μέσες Τιμές Χονδρικής Πώλησης Απλής Αμόλυβδης Βενζίνης ανά Νομό Παρασκευή, 16 ΣΕΠΤΕΜΒΡΙΟΥ 2016

ΝΟΜΟΣ	ΜΕΣΗ ΚΑΤΩΤΑΤΗ ΜΕ ΦΠΑ	ΜΕΣΗ ΑΝΩΤΑΤΗ ΜΕ ΦΠΑ	ΜΕΣΗ ΤΙΜΗ ΜΕ ΦΠΑ
ΝΟΜΟΣ ΑΙΤΩΛΙΑΣ ΚΑΙ ΑΚΑΡΝΑΝΙΑΣ	1,292	1,361	<b>1,327</b>
ΝΟΜΟΣ ΑΡΓΟΛΙΔΟΣ	1,306	1,351	<b>1,328</b>
ΝΟΜΟΣ ΑΡΚΑΔΙΑΣ	1,292	1,334	<b>1,313</b>
ΝΟΜΟΣ ΑΡΤΗΣ	1,304	1,345	<b>1,324</b>
ΝΟΜΟΣ ΑΤΤΙΚΗΣ	1,278	1,405	<b>1,341</b>
ΝΟΜΟΣ ΑΧΑΪΑΣ	1,293	1,329	<b>1,311</b>
ΝΟΜΟΣ ΒΟΙΩΤΙΑΣ	1,292	1,347	<b>1,319</b>
ΝΟΜΟΣ ΓΡΕΒΕΝΩΝ	1,320	1,340	<b>1,330</b>
ΝΟΜΟΣ ΔΡΑΜΑΣ	1,306	1,345	<b>1,325</b>
ΝΟΜΟΣ ΔΩΔΕΚΑΝΗΣΟΥ	1,307	1,384	<b>1,346</b>
ΝΟΜΟΣ ΕΒΡΟΥ	1,306	1,348	<b>1,327</b>
ΝΟΜΟΣ ΕΥΒΟΙΑΣ	1,292	1,396	<b>1,344</b>

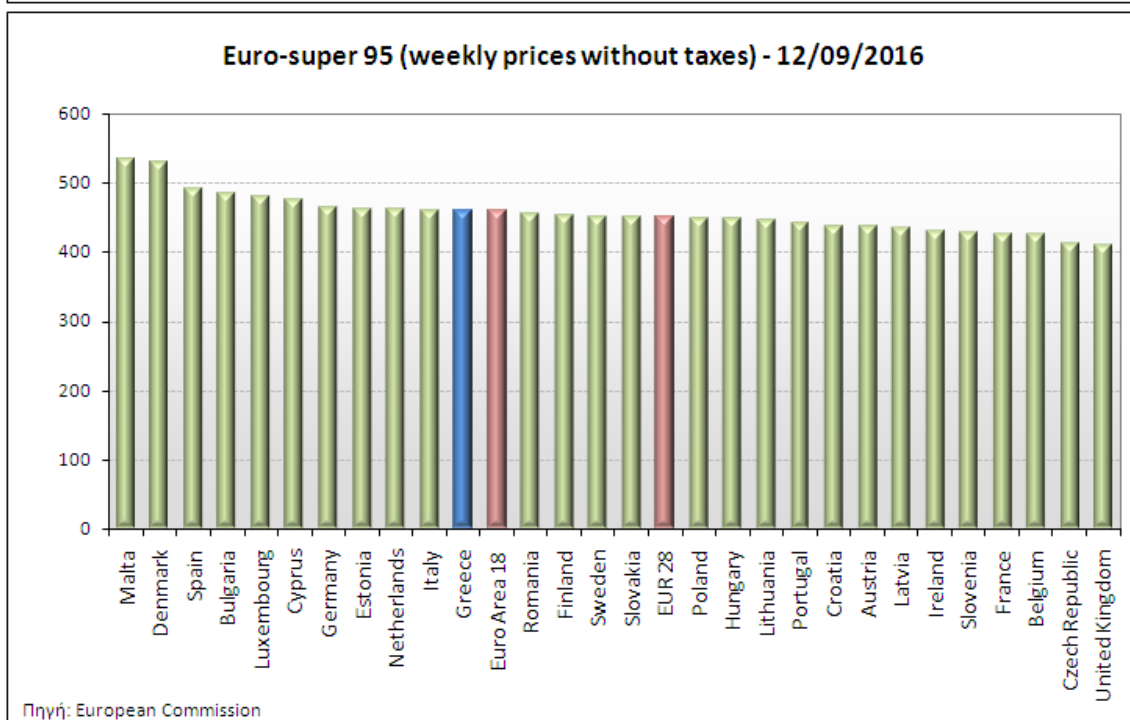
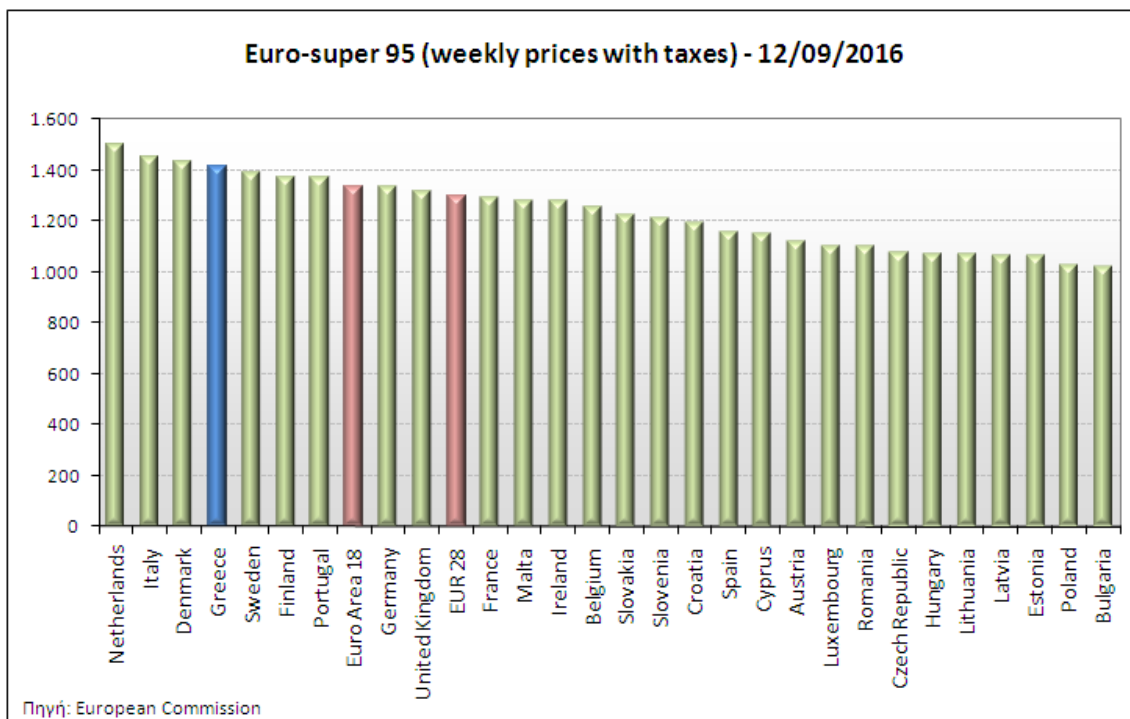
ΝΟΜΟΣ	ΜΕΣΗ ΚΑΤΩΤΑΤΗ ΜΕ ΦΠΑ	ΜΕΣΗ ΑΝΩΤΑΤΗ ΜΕ ΦΠΑ	ΜΕΣΗ ΤΙΜΗ ΜΕ ΦΠΑ
ΝΟΜΟΣ ΕΥΡΥΤΑΝΙΑΣ	1,347	1,344	1,345
ΝΟΜΟΣ ΖΑΚΥΝΘΟΥ	1,307	1,347	1,327
ΝΟΜΟΣ ΗΛΕΙΑΣ	1,304	1,351	1,328
ΝΟΜΟΣ ΗΜΑΘΙΑΣ	1,290	1,326	1,308
ΝΟΜΟΣ ΗΡΑΚΛΕΙΟΥ	1,331	1,395	1,363
ΝΟΜΟΣ ΘΕΣΠΡΩΤΙΑΣ	1,306	1,363	1,335
ΝΟΜΟΣ ΘΕΣΣΑΛΟΝΙΚΗΣ	1,281	1,320	1,301
ΝΟΜΟΣ ΙΩΑΝΝΙΝΩΝ	1,297	1,335	1,316
ΝΟΜΟΣ ΚΑΒΑΛΑΣ	1,301	1,347	1,324
ΝΟΜΟΣ ΚΑΡΔΙΤΣΗΣ	1,304	1,349	1,327
ΝΟΜΟΣ ΚΑΣΤΟΡΙΑΣ	1,307	1,345	1,326
ΝΟΜΟΣ ΚΕΡΚΥΡΑΣ	1,310	1,368	1,339
ΝΟΜΟΣ ΚΕΦΑΛΛΗΝΙΑΣ	1,324	1,364	1,344
ΝΟΜΟΣ ΚΙΛΚΙΣ	1,300	1,335	1,317
ΝΟΜΟΣ ΚΟΖΑΝΗΣ	1,304	1,336	1,320
ΝΟΜΟΣ ΚΟΡΙΝΘΙΑΣ	1,296	1,376	1,336
ΝΟΜΟΣ ΚΥΚΛΑΔΩΝ	1,334	1,403	1,368
ΝΟΜΟΣ ΛΑΚΩΝΙΑΣ	1,303	1,348	1,325
ΝΟΜΟΣ ΛΑΡΙΣΗΣ	1,296	1,344	1,320
ΝΟΜΟΣ ΛΑΣΙΘΙΟΥ	1,346	1,397	1,372
ΝΟΜΟΣ ΛΕΣΒΟΥ	1,261	1,326	1,294
ΝΟΜΟΣ ΛΕΥΚΑΔΟΣ	1,309	1,347	1,328
ΝΟΜΟΣ ΜΑΓΝΗΣΙΑΣ	1,294	1,349	1,322
ΝΟΜΟΣ ΜΕΣΣΗΝΙΑΣ	1,304	1,364	1,334
ΝΟΜΟΣ ΞΑΝΘΗΣ	1,304	1,334	1,319
ΝΟΜΟΣ ΠΕΛΛΗΣ	1,295	1,334	1,314
ΝΟΜΟΣ ΠΙΕΡΙΑΣ	1,300	1,347	1,323
ΝΟΜΟΣ ΠΡΕΒΕΖΗΣ	1,318	1,357	1,337
ΝΟΜΟΣ ΡΕΘΥΜΝΗΣ	1,347	1,392	1,370
ΝΟΜΟΣ ΡΟΔΟΠΗΣ	1,307	1,337	1,322
ΝΟΜΟΣ ΣΑΜΟΥ	1,331	1,396	1,363
ΝΟΜΟΣ ΣΕΡΡΩΝ	1,295	1,336	1,315
ΝΟΜΟΣ ΤΡΙΚΑΛΩΝ	1,304	1,344	1,324
ΝΟΜΟΣ ΦΘΙΩΤΙΔΟΣ	1,297	1,345	1,321
ΝΟΜΟΣ ΦΛΩΡΙΝΗΣ	1,299	1,340	1,319
ΝΟΜΟΣ ΦΩΚΙΔΟΣ	1,321	1,354	1,338
ΝΟΜΟΣ ΧΑΛΚΙΔΙΚΗΣ	1,294	1,340	1,317
ΝΟΜΟΣ ΧΑΝΙΩΝ	1,339	1,395	1,367
ΝΟΜΟΣ ΧΙΟΥ	1,283	1,380	1,331
<b>ΣΤΑΘΜΙΣΜΕΝΟΣ Μ.Ο.</b>	<b>1,291</b>	<b>1,371</b>	<b>1,331</b>

\* Μέσοι όροι ελάχιστων και μέγιστων τιμών χονδρικής όπως υποβάλλονται από τις εταιρείες εμπορίας στο Παρατηρητήριο Τιμών βάσει της ΚΥΑ 978/24-10-2011.

\*\* Η στάθμιση γίνεται βάσει των όγκων πωλήσεων ανά τύπο καυσίμου ανά νομό.

## 2. γ. Συγκριτικά στοιχεία με Ε.Ε.

Οι λιανικές τιμές αμόλυβδης βενζίνης με φόρους και προ φόρων στις 28 χώρες της Ε.Ε. για τις 12/09/2016 (τελευταία επίσημα στοιχεία) παρουσιάζονται συγκριτικά κατά φθίνουσα σειρά στα παρακάτω διαγράμματα:



Αναλυτικά στοιχεία για τις τιμές καυσίμων και τους φόρους στις 28 χώρες της Ε.Ε. παρουσιάζονται στην ιστοσελίδα της Ευρωπαϊκής Επιτροπής:

\*Οι συγκρίσεις των τιμών μεταξύ των διαφόρων χωρών θα πρέπει να γίνονται με ιδιαίτερη προσοχή εξαιτίας των διαφορών στην ποιότητα των προϊόντων, στις πρακτικές μάρκετινγκ, στις δομές της αγοράς και στις καταναλωτικές συνήθειες που επικρατούν σε κάθε χώρα.

### 3. Πετρέλαιο Κίνησης (Biodiesel)

#### 3. α. Διαμόρφωση τιμής

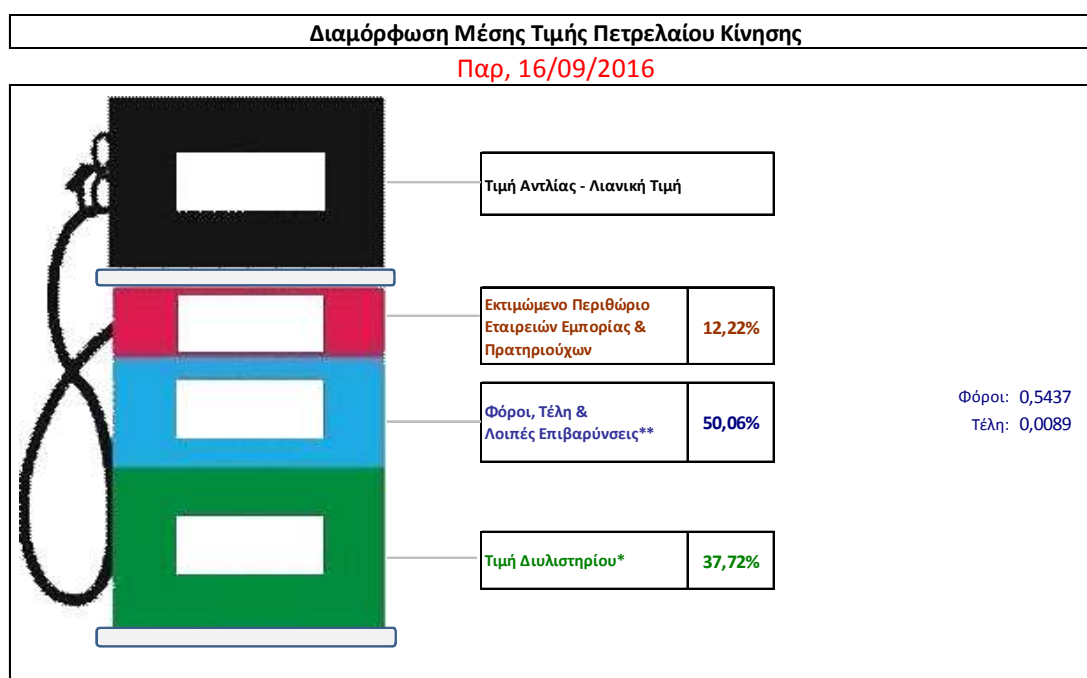
Η τιμή διυλιστηρίου του πετρελαίου κίνησης για την Πέμπτη 15/09/2016 διαμορφώθηκε στα 0,4164€ ανά λίτρο. Σε σχέση με την τιμή διυλιστηρίου της προηγούμενης εβδομάδας (08/09/2016) σημειώθηκε αύξηση κατά 0,004 ανά λίτρο (0,4 λεπτά).

Οι φόροι, τα τέλη και οι λοιπές επιβαρύνσεις αντιστοιχούν σε 0,5526 € ανά λίτρο.

Η μέση τιμή λιανικής του πετρελαίου κίνησης για την Παρασκευή 16/09/2016 διαμορφώθηκε στα 1,1040 € ανά λίτρο. Σε σχέση με την τιμή της προηγούμενης εβδομάδας (09/09/2016) δεν σημειώθηκε καμία μεταβολή.

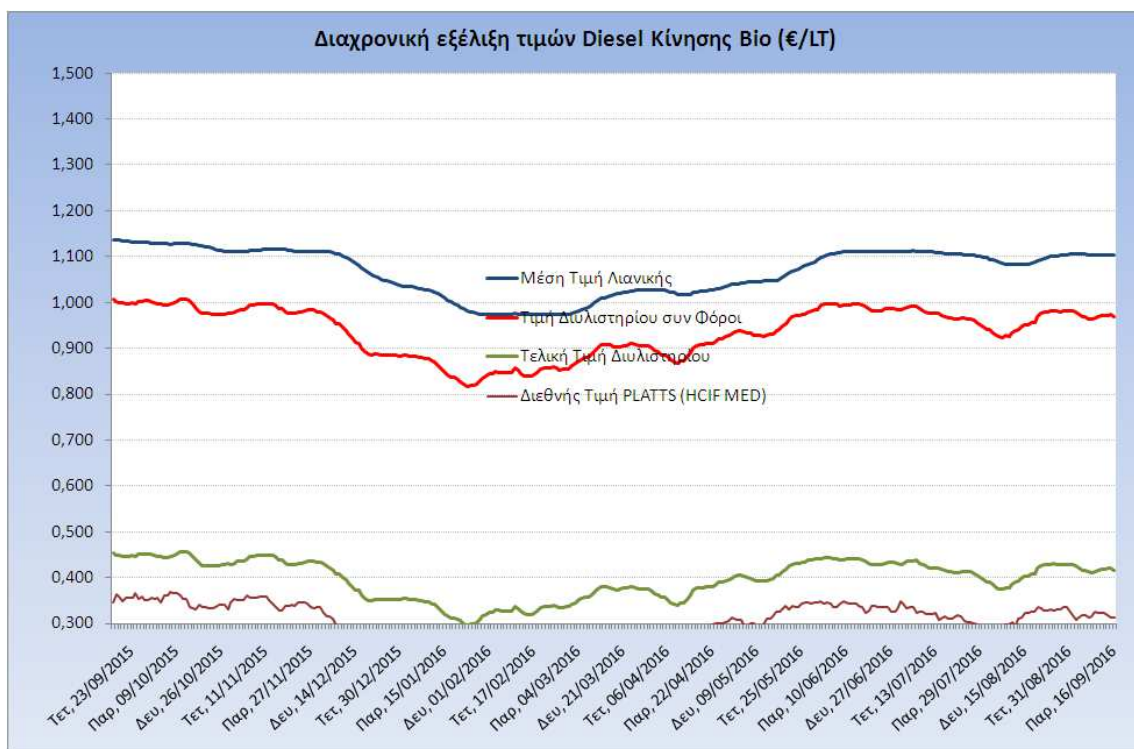
Το εκτιμώμενο περιθώριο των πρατηριούχων και των εταιρειών εμπορίας υπολογίζεται κατά μέσο όρο στα 0,1349€ ανά λίτρο (13,49 λεπτά).

Η τελική τιμή λιανικής διαμορφώνεται από την τιμή διυλιστηρίου κατά 37,72%, από τους φόρους (σταθερούς και μεταβλητούς) κατά 50,06%, και από τα εκτιμώμενα περιθώρια των εταιρειών εμπορίας, των μεταφορέων υγρών καυσίμων και των πρατηρίων κατά 12,22% (βλ. παρακάτω πίνακα).



<b>* Τιμή διυλιστηρίου</b>	<b>0,4164</b>
-Τιμή διυλιστηρίου προηγούμενης ημέρας (Μέση Σταθμική Τιμή εκ των δύο εταιρειών διύλισης)	
-Στην τιμή διυλιστηρίου περιλαμβάνονται οι ειδικές υπηρεσίες (φορτωτικά)	
<b>** Τέλη</b>	<b>0,0089</b>
-Αναποδοτικό τέλος ΡΑΕ: 0,21 € ανά χίλια λίτρα. (Απόφαση 101/2014 - ΦΕΚ 745/Β/26-03-2014)	0,0002
-Εισφορά «Ειδικού Λογαριασμού Πετρελαιοειδών»: 1,2% επί της τιμής διυλιστηρίου. (Ν. 3335/2005 - ΦΕΚ 95/Α/20-4-2005)	0,0050
-Ειδικό τέλος Δικαιωμάτων Εκτέλεσης Τελωνειακών Εργασιών (ΔΕΤΕ): 0,5% της αξίας του αθροίσματος της τιμής εκ διυλιστηρίου και του ΕΦΚ. (Ν. 2093/92 - ΦΕΚ 181/Α/25-11-92)	0,0037
<b>** Φόροι</b>	<b>0,5437</b>
-Ειδικός Φόρος Κατανάλωσης (ΕΦΚ): για το πετρέλαιο κίνησης - 330 € ανά κυβικό μέτρο ή 0,330 € ανά λίτρο. (Ν. 4092/2012 (ΦΕΚ 220/Α/8-11-12)	0,3300
-Φόρος Προστιθέμενης Αξίας (ΦΠΑ): 24% επί του συνόλου της τιμής διυλιστηρίου των μικτών ονομαστικών περιθωρίων κέρδους και των παραπάνω φορολογικών επιβαρύνσεων. (Ν. 2859/2000 όπως τροποποιήθηκε και ισχύει με το Ν. 4389/2016 (ΦΕΚ Α' 94)	0,2137

Η εξέλιξη των διεθνών τιμών Platts (HCIF/MED), των τιμών διυλιστηρίου και των τιμών λιανικής για το πετρέλαιο κίνησης, καθώς και των αντίστοιχων ενδεικτικών περιθωρίων εμπορίας για το διάστημα των τελευταίων 12 μηνών παρουσιάζονται στο ακόλουθο διάγραμμα:



### 3. β. Χονδρική Τιμή Πώλησης

Ο μέσος όρος της χονδρικής τιμής πώλησης του πετρελαίου κίνησης από τις εταιρείες εμπορίας πετρελαιοειδών για την Παρασκευή 16/09/2016 ήταν 0.985€ ανά λίτρο.

Αναλυτικά, οι μέσες κατώτατες και ανώτατες τιμές χονδρικής, καθώς και η μέση τιμή ανά νομό παρουσιάζονται στον επόμενο πίνακα:

#### Μέσες Τιμές Χονδρικής Πώλησης Πετρελαίου Κίνησης ανά Νομό Παρασκευή 16 ΣΕΠΤΕΜΒΡΙΟΥ 2016

ΝΟΜΟΣ	ΜΕΣΗ ΚΑΤΩΤΑΤΗ ΜΕ ΦΠΑ	ΜΕΣΗ ΑΝΩΤΑΤΗ ΜΕ ΦΠΑ	ΜΕΣΗ ΤΙΜΗ ΜΕ ΦΠΑ
ΝΟΜΟΣ ΑΙΤΩΛΙΑΣ ΚΑΙ ΑΚΑΡΝΑΝΙΑΣ	0,941	1,024	<b>0,982</b>
ΝΟΜΟΣ ΑΡΓΟΛΙΔΟΣ	0,965	1,027	<b>0,996</b>
ΝΟΜΟΣ ΑΡΚΑΔΙΑΣ	0,949	0,999	<b>0,974</b>
ΝΟΜΟΣ ΑΡΤΗΣ	0,956	0,996	<b>0,976</b>
ΝΟΜΟΣ ΑΤΤΙΚΗΣ	0,932	1,035	<b>0,983</b>
ΝΟΜΟΣ ΑΧΑΪΑΣ	0,946	1,002	<b>0,974</b>
ΝΟΜΟΣ ΒΟΙΩΤΙΑΣ	0,945	1,009	<b>0,977</b>
ΝΟΜΟΣ ΓΡΕΒΕΝΩΝ	0,975	0,994	<b>0,985</b>
ΝΟΜΟΣ ΔΡΑΜΑΣ	0,955	1,005	<b>0,980</b>
ΝΟΜΟΣ ΔΩΔΕΚΑΝΗΣΟΥ	0,958	1,048	<b>1,003</b>
ΝΟΜΟΣ ΕΒΡΟΥ	0,889	1,011	<b>0,950</b>



ΝΟΜΟΣ	ΜΕΣΗ ΚΑΤΩΤΑΤΗ ΜΕ ΦΠΑ	ΜΕΣΗ ΑΝΩΤΑΤΗ ΜΕ ΦΠΑ	ΜΕΣΗ ΤΙΜΗ ΜΕ ΦΠΑ
ΝΟΜΟΣ ΕΥΒΟΙΑΣ	0,943	1,047	<b>0,995</b>
ΝΟΜΟΣ ΕΥΡΥΤΑΝΙΑΣ	1,006	1,011	<b>1,009</b>
ΝΟΜΟΣ ΖΑΚΥΝΘΟΥ	0,951	1,028	<b>0,989</b>
ΝΟΜΟΣ ΗΛΕΙΑΣ	0,956	1,031	<b>0,994</b>
ΝΟΜΟΣ ΗΜΑΘΙΑΣ	0,943	0,985	<b>0,964</b>
ΝΟΜΟΣ ΗΡΑΚΛΕΙΟΥ	0,978	1,062	<b>1,020</b>
ΝΟΜΟΣ ΘΕΣΠΡΩΤΙΑΣ	0,960	1,031	<b>0,996</b>
ΝΟΜΟΣ ΘΕΣΣΑΛΟΝΙΚΗΣ	0,935	1,011	<b>0,973</b>
ΝΟΜΟΣ ΙΩΑΝΝΙΝΩΝ	0,951	1,037	<b>0,994</b>
ΝΟΜΟΣ ΚΑΒΑΛΑΣ	0,950	1,010	<b>0,980</b>
ΝΟΜΟΣ ΚΑΡΔΙΤΣΗΣ	0,959	1,007	<b>0,983</b>
ΝΟΜΟΣ ΚΑΣΤΟΡΙΑΣ	0,961	1,041	<b>1,001</b>
ΝΟΜΟΣ ΚΕΡΚΥΡΑΣ	0,959	1,022	<b>0,991</b>
ΝΟΜΟΣ ΚΕΦΑΛΛΗΝΙΑΣ	0,979	1,055	<b>1,017</b>
ΝΟΜΟΣ ΚΙΛΚΙΣ	0,952	0,988	<b>0,970</b>
ΝΟΜΟΣ ΚΟΖΑΝΗΣ	0,952	0,995	<b>0,974</b>
ΝΟΜΟΣ ΚΟΡΙΝΘΙΑΣ	0,950	1,032	<b>0,991</b>
ΝΟΜΟΣ ΚΥΚΛΑΔΩΝ	0,985	1,081	<b>1,033</b>
ΝΟΜΟΣ ΛΑΚΩΝΙΑΣ	0,952	1,005	<b>0,978</b>
ΝΟΜΟΣ ΛΑΡΙΣΗΣ	0,946	0,999	<b>0,972</b>
ΝΟΜΟΣ ΛΑΣΙΘΙΟΥ	0,998	1,047	<b>1,023</b>
ΝΟΜΟΣ ΛΕΣΒΟΥ	0,962	1,076	<b>1,019</b>
ΝΟΜΟΣ ΛΕΥΚΑΔΟΣ	0,969	1,009	<b>0,989</b>
ΝΟΜΟΣ ΜΑΓΝΗΣΙΑΣ	0,944	1,025	<b>0,984</b>
ΝΟΜΟΣ ΜΕΣΣΗΝΙΑΣ	0,955	1,021	<b>0,988</b>
ΝΟΜΟΣ ΞΑΝΘΗΣ	0,954	1,007	<b>0,980</b>
ΝΟΜΟΣ ΠΕΛΛΗΣ	0,949	0,997	<b>0,973</b>
ΝΟΜΟΣ ΠΙΕΡΙΑΣ	0,954	1,000	<b>0,977</b>
ΝΟΜΟΣ ΠΡΕΒΕΖΗΣ	0,971	1,024	<b>0,998</b>
ΝΟΜΟΣ ΡΕΘΥΜΝΗΣ	0,999	1,039	<b>1,019</b>
ΝΟΜΟΣ ΡΟΔΟΠΗΣ	0,954	1,005	<b>0,979</b>
ΝΟΜΟΣ ΣΑΜΟΥ	1,003	1,075	<b>1,039</b>
ΝΟΜΟΣ ΣΕΡΡΩΝ	0,952	0,989	<b>0,971</b>
ΝΟΜΟΣ ΤΡΙΚΑΛΩΝ	0,958	1,005	<b>0,982</b>
ΝΟΜΟΣ ΦΘΙΩΤΙΔΟΣ	0,946	1,001	<b>0,973</b>
ΝΟΜΟΣ ΦΛΩΡΙΝΗΣ	0,965	1,022	<b>0,993</b>
ΝΟΜΟΣ ΦΩΚΙΔΟΣ	0,973	1,022	<b>0,998</b>
ΝΟΜΟΣ ΧΑΛΚΙΔΙΚΗΣ	0,949	1,008	<b>0,979</b>
ΝΟΜΟΣ ΧΑΝΙΩΝ	0,979	1,041	<b>1,010</b>
ΝΟΜΟΣ ΧΙΟΥ	0,967	1,035	<b>1,001</b>
<b>ΣΤΑΘΜΙΣΜΕΝΟΣ Μ.Ο.</b>	<b>0,948</b>	<b>1,022</b>	<b>0,985</b>

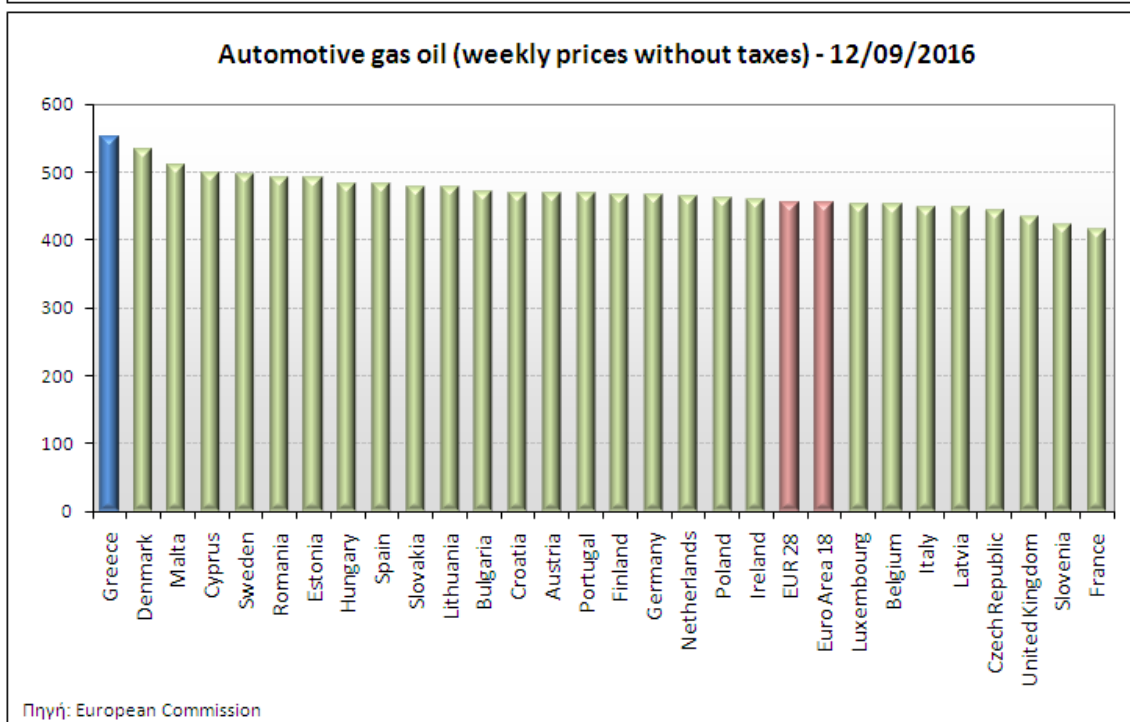
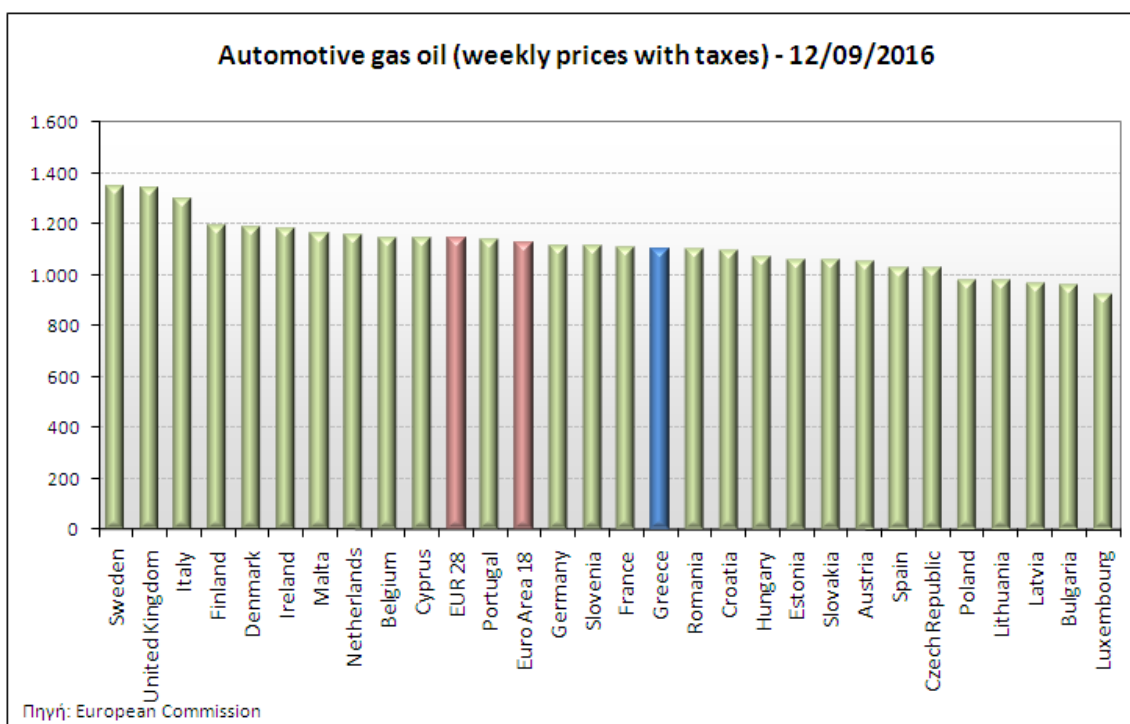
\* Μέσοι όροι ελάχιστων και μέγιστων τιμών χονδρικής όπως υποβάλλονται από τις εταιρείες εμπορίας στο Παρατηρητήριο Τιμών βάσει της ΚΥΑ 978/24-10-2011.

\*\* Η στάθμιση γίνεται βάσει των όγκων πωλήσεων ανά τύπο καυσίμου ανά νομό.

### 3. γ. Συγκριτικά στοιχεία με Ε.Ε.

Οι λιανικές τιμές πετρελαίου κίνησης με φόρους και προ φόρων στις 28 χώρες της Ε.Ε. για τις 12/09/2016 (τελευταία επίσημα στοιχεία) παρουσιάζονται συγκριτικά κατά φθίνουσα σειρά

Στα παρακάτω διαγράμματα:



Αναλυτικά στοιχεία για τις τιμές καυσίμων και τους φόρους στις 28 χώρες της Ε.Ε. παρουσιάζονται στην ιστοσελίδα της Ευρωπαϊκής Επιτροπής: [http://ec.europa.eu/energy/observatory/oil/bulletin\\_en.htm](http://ec.europa.eu/energy/observatory/oil/bulletin_en.htm)

\*Οι συγκρίσεις των τιμών μεταξύ των διαφόρων χωρών θα πρέπει να γίνονται με ιδιαίτερη προσοχή εξαιτίας των διαφορών στην ποιότητα των προϊόντων, στις πρακτικές μάρκετινγκ, στις δομές της αγοράς και στις καταναλωτικές συνήθειες που επικρατούν σε κάθε χώρα.