



ΓΕΝΙΚΗ ΓΡΑΜΜΑΤΕΙΑ ΕΜΠΟΡΙΟΥ & ΠΡΟΣΤΑΣΙΑΣ  
ΚΑΤΑΝΑΛΩΤΗ  
ΓΕΝΙΚΗ ΔΙΕΥΘΥΝΣΗ ΑΓΟΡΑΣ  
ΔΙΕΥΘΥΝΣΗ ΕΛΕΓΧΩΝ & ΠΑΡΑΤΗΡΗΤΗΡΙΩΝ  
ΤΜΗΜΑ ΠΑΡΑΤΗΡΗΤΗΡΙΩΝ ΤΙΜΩΝ

Αναρτητέο στο διαδίκτυο

Αθήνα : 20-08-2019

Αρ. Πρωτ.: 84342

## ΕΒΔΟΜΑΔΙΑΙΟ ΔΕΛΤΙΟ ΕΠΙΣΚΟΠΗΣΗΣ ΤΙΜΩΝ ΚΑΥΣΙΜΩΝ

*Παρασκευή, 16 ΑΥΓΟΥΣΤΟΥ 2019*

### 1. Τιμές Παρατηρητηρίου Υγρών Καυσίμων

Οι λιανικές τιμές των υγρών καυσίμων (αμόλυβδη 95 οκτ., σούπερ αμόλυβδη 100 οκτ., σούπερ LRP, πετρέλαιο κίνησης, πετρέλαιο θέρμανσης και υγραέριο κίνησης) αναρτώνται αναλυτικά στην ιστοσελίδα του Παρατηρητηρίου Τιμών Υγρών Καυσίμων του Υπουργείου Οικονομίας και Ανάπτυξης [www.fuelprices.gr](http://www.fuelprices.gr), όπου παρουσιάζονται καθημερινά οι μέσες τιμές σε όλους τους Νομούς της χώρας.

### Μέσες τιμές λιανικής πώλησης καυσίμων για όλη την Ελλάδα

*Παρασκευή, 16 ΑΥΓΟΥΣΤΟΥ 2019*

Προϊόν	Μέση Τιμή
Αμόλυβδη 95 οκτ.	1,607
Αμόλυβδη 100 οκτ.	1,819
Super	1,754
Diesel Κίνησης	1,373
Υγραέριο κίνησης (Autogas)	0,769

\* Η μέση τιμή πανελλαδικά υπολογίζεται από τον σταθμισμένο μέσο όρο με βάση τους όγκους πωλήσεων έτους 2018 ανά τύπο καυσίμου ανά νομό.

\*\* Δεν καταγράφεται κατανάλωση στο πετρέλαιο θέρμανσης για τη χρονική περίοδο 30/4 έως 15/10 κάθε έτους.

Στον παρακάτω πίνακα παρουσιάζονται οι μέσες τιμές λιανικής των υγρών καυσίμων ανά Νομό

### Μέσες τιμές λιανικής πώλησης καυσίμων ανά νομό

*Παρασκευή, 16 ΑΥΓΟΥΣΤΟΥ 2019*

ΝΟΜΟΣ	Αμόλυβδη 95 οκτ.	Αμόλυβδη 100 οκτ.	Super	Diesel Κίνησης	Υγραέριο κίνησης (Autogas)
ΝΟΜΟΣ ΑΤΤΙΚΗΣ	1,574	1,802	1,763	1,345	0,721
ΝΟΜΟΣ ΑΙΤΩΛΙΑΣ ΚΑΙ ΑΚΑΡΝΑΝΙΑΣ	1,627	1,864	1,798	1,382	0,823
ΝΟΜΟΣ ΑΡΓΟΛΙΔΟΣ	1,603	1,816		1,361	0,736
ΝΟΜΟΣ ΑΡΚΑΔΙΑΣ	1,632	1,833		1,391	0,763
ΝΟΜΟΣ ΑΡΤΗΣ	1,597	1,817		1,371	0,800
ΝΟΜΟΣ ΑΧΑΪΑΣ	1,631	1,833	1,777	1,404	0,802
ΝΟΜΟΣ ΒΟΙΩΤΙΑΣ	1,588	1,826		1,351	0,773
ΝΟΜΟΣ ΓΡΕΒΕΝΩΝ	1,617	1,880		1,382	0,813
ΝΟΜΟΣ ΔΡΑΜΑΣ	1,590	1,898		1,350	0,766
ΝΟΜΟΣ ΔΩΔΕΚΑΝΗΣΟΥ	1,732	1,929		1,458	0,878
ΝΟΜΟΣ ΕΒΡΟΥ	1,598	1,825		1,362	0,812
ΝΟΜΟΣ ΕΥΒΟΙΑΣ	1,607	1,812		1,387	0,782
ΝΟΜΟΣ ΕΥΡΥΤΑΝΙΑΣ	1,680	1,941		1,461	0,745
ΝΟΜΟΣ ΖΑΚΥΝΘΟΥ	1,669	1,821		1,415	0,889
ΝΟΜΟΣ ΗΛΕΙΑΣ	1,610	1,797		1,361	0,731
ΝΟΜΟΣ ΗΜΑΘΙΑΣ	1,594	1,796		1,363	0,714
ΝΟΜΟΣ ΗΡΑΚΛΕΙΟΥ	1,671	1,856		1,436	0,867
ΝΟΜΟΣ ΘΕΣΠΡΩΤΙΑΣ	1,637	1,864		1,403	0,800
ΝΟΜΟΣ ΘΕΣΣΑΛΟΝΙΚΗΣ	1,574	1,798		1,342	0,733
ΝΟΜΟΣ ΙΩΑΝΝΙΝΩΝ	1,605	1,835	1,390	1,387	0,786
ΝΟΜΟΣ ΚΑΒΑΛΑΣ	1,621	1,839		1,379	0,801
ΝΟΜΟΣ ΚΑΡΔΙΤΣΗΣ	1,609	1,851		1,373	0,750
ΝΟΜΟΣ ΚΑΣΤΟΡΙΑΣ	1,616	1,800		1,391	0,773
ΝΟΜΟΣ ΚΕΡΚΥΡΑΣ	1,660	1,859		1,437	0,957
ΝΟΜΟΣ ΚΕΦΑΛΛΗΝΙΑΣ	1,713	1,881		1,481	0,950
ΝΟΜΟΣ ΚΙΛΚΙΣ	1,573	1,836		1,351	0,780
ΝΟΜΟΣ ΚΟΖΑΝΗΣ	1,577	1,760		1,358	0,734
ΝΟΜΟΣ ΚΟΡΙΝΘΙΑΣ	1,594	1,811		1,370	0,715
ΝΟΜΟΣ ΚΥΚΛΑΔΩΝ	1,807	1,997		1,541	0,967
ΝΟΜΟΣ ΛΑΚΩΝΙΑΣ	1,631	1,855	1,660	1,394	0,785
ΝΟΜΟΣ ΛΑΡΙΣΗΣ	1,599	1,819		1,364	0,755
ΝΟΜΟΣ ΛΑΣΙΘΙΟΥ	1,684	1,881		1,425	0,884
ΝΟΜΟΣ ΛΕΣΒΟΥ	1,730	1,913		1,485	0,890
ΝΟΜΟΣ ΛΕΥΚΑΔΟΣ	1,655	1,854	1,750	1,403	0,795
ΝΟΜΟΣ ΜΑΓΝΗΣΙΑΣ	1,630	1,858	1,825	1,390	0,814
ΝΟΜΟΣ ΜΕΣΣΗΝΙΑΣ	1,624	1,841		1,368	0,784
ΝΟΜΟΣ ΞΑΝΘΗΣ	1,641	1,840		1,386	0,822
ΝΟΜΟΣ ΠΕΛΛΗΣ	1,581	1,786		1,344	0,754
ΝΟΜΟΣ ΠΙΕΡΙΑΣ	1,580	1,767		1,337	0,781
ΝΟΜΟΣ ΠΡΕΒΕΖΗΣ	1,595	1,777		1,374	0,702
ΝΟΜΟΣ ΡΕΘΥΜΝΗΣ	1,673	1,884	1,799	1,423	0,869
ΝΟΜΟΣ ΡΟΔΟΠΗΣ	1,617	1,803		1,378	0,796
ΝΟΜΟΣ ΣΑΜΟΥ	1,692	1,909		1,448	0,878
ΝΟΜΟΣ ΣΕΡΡΩΝ	1,583	1,777		1,335	0,780
ΝΟΜΟΣ ΤΡΙΚΑΛΩΝ	1,581	1,745		1,362	0,717
ΝΟΜΟΣ ΦΘΙΩΤΙΔΟΣ	1,614	1,868	1,759	1,382	0,768
ΝΟΜΟΣ ΦΛΩΡΙΝΗΣ	1,610	1,821		1,395	0,795
ΝΟΜΟΣ ΦΩΚΙΔΟΣ	1,649	1,891		1,418	0,816
ΝΟΜΟΣ ΧΑΛΚΙΔΙΚΗΣ	1,628	1,811		1,384	0,779
ΝΟΜΟΣ ΧΑΝΙΩΝ	1,668	1,888		1,429	0,855
ΝΟΜΟΣ ΧΙΟΥ	1,698	1,903		1,455	1,059

## 2.Απλή Αμόλυβδη Βενζίνη 95 οκτανίων<sup>1</sup>

### 2. α. Διαμόρφωση τιμής

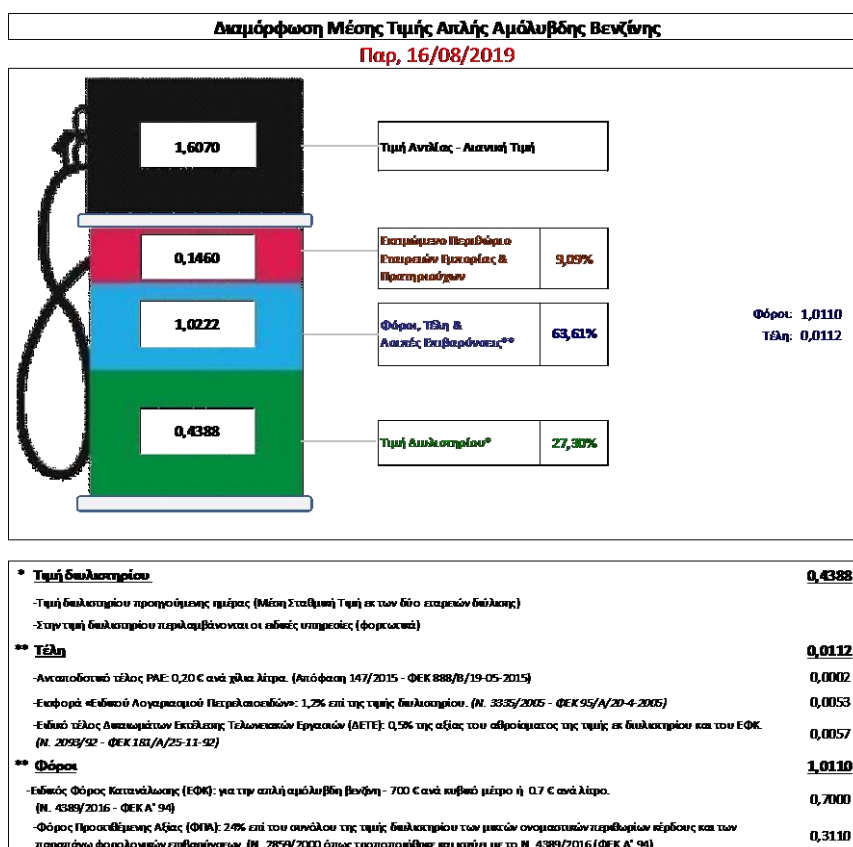
Η τιμή διυλιστηρίου της απλής αμόλυβδης βενζίνης 95 οκτανίων για την Πέμπτη 15/08/2019 διαμορφώθηκε στα 0,4388 € ανά λίτρο. Σε σχέση με την τιμή διυλιστηρίου της προηγούμενης εβδομάδας (08/08/2019) σημειώθηκε μείωση κατά 0,0064 Ευρώ ανά λίτρο (0,64 λεπτά).

Οι φόροι, τα τέλη και οι λοιπές επιβαρύνσεις αντιστοιχούν σε 1,0222 € ανά λίτρο.

Η μέση τιμή λιανικής της απλής αμόλυβδης βενζίνης 95 οκτανίων για την Παρασκευή 16/08/2019 διαμορφώθηκε στα 1,6070 € ανά λίτρο. Σε σχέση με την τιμή της προηγούμενης εβδομάδας (09/08/2019) σημειώθηκε μείωση κατά 0,011 Ευρώ ανά λίτρο ( 1,1 λεπτά).

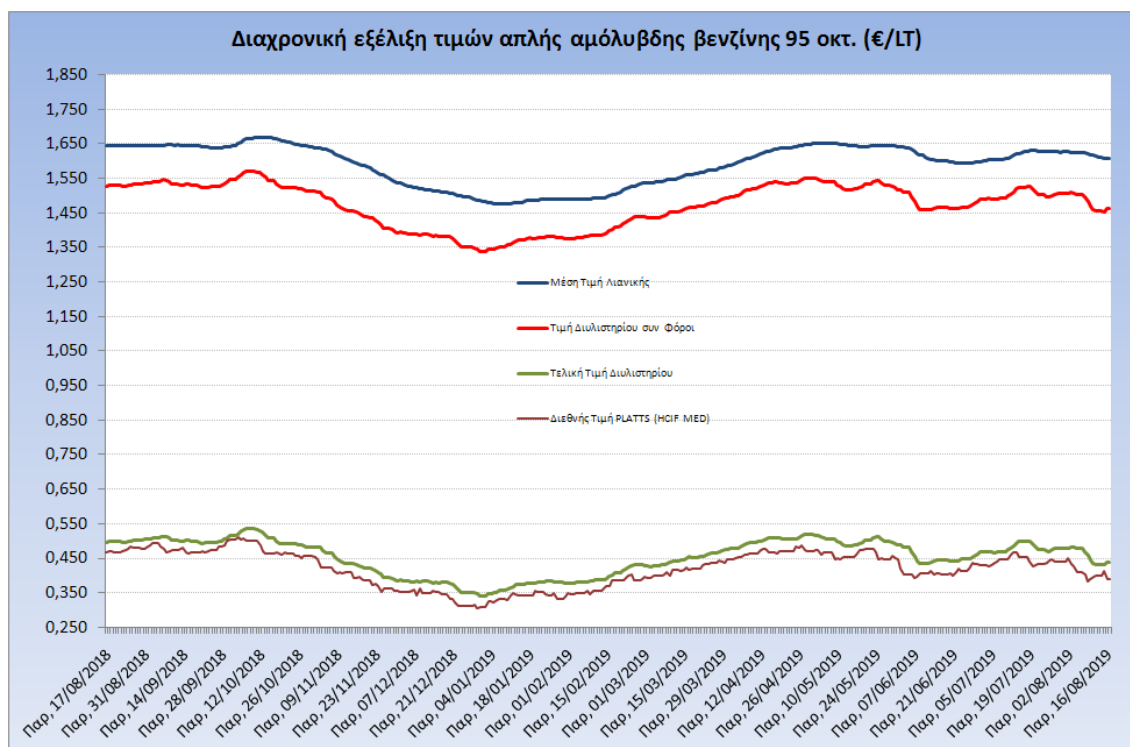
Το εκτιμώμενο περιθώριο των πρατηριούχων και των εταιρειών εμπορίας υπολογίζεται κατά μέσο όρο στα 0,1460 ανά λίτρο (14,60 λεπτά).

Η τελική τιμή λιανικής διαμορφώνεται από την τιμή διυλιστηρίου κατά 27,30 %, από τους φόρους (σταθερούς και μεταβλητούς) κατά 63,61%, και από τα εκτιμώμενα περιθώρια των εταιρειών εμπορίας, των μεταφορέων υγρών καυσίμων και των πρατηρίων κατά 9,09% (βλ. παρακάτω πίνακα).



<sup>1</sup> Σημειώνεται ότι σύμφωνα με το αρ. 29, του Ν. 4546/2018 (ΦΕΚ Α' 101), από 1/1/2019 η βενζίνη που καταναλώνεται εγχώρια για χρήση στις μεταφορές αναμειγνύεται υποχρεωτικά είτε με αυτούσια βιοαιθανολή είτε με βιοαιθέρες που παράγονται από αλκοόλες βιολογικής προέλευσης. Η συμμετοχή της αυτούσιας βιοαιθανόλης και της αλκοόλης βιολογικής προέλευσης που χρησιμοποιείται για την παραγωγή βιοαιθέρων επί του ενεργειακού περιεχομένου του τελικού μείγματος βενζίνης ορίζεται σε ποσοστό 1% για το έτος 2019 και 3,3% για τα έτη από το 2020 και μετά.

Η εξέλιξη των διεθνών τιμών Platts (HCIF/MED), των τιμών διυλιστηρίου και των τιμών λιανικής της απλής αμόλυβδης βενζίνης 95 οκτ., καθώς και των αντίστοιχων ενδεικτικών περιθωρίων εμπορίας για το διάστημα των τελευταίων 12 μηνών παρουσιάζονται στο ακόλουθο διάγραμμα:



## 2. β. Χονδρική Τιμή Πώλησης

Αναλυτικά, οι μέσες κατώτατες και ανώτατες τιμές χονδρικής, καθώς και η διάμεσος τιμή ανά νομό παρουσιάζονται στον επόμενο πίνακα:

### Τιμές Χονδρικής Πώλησης Απλής Αμόλυβδης Βενζίνης ανά Νομό Παρασκευή, 16 ΑΥΓΟΥΣΤΟΥ 2019

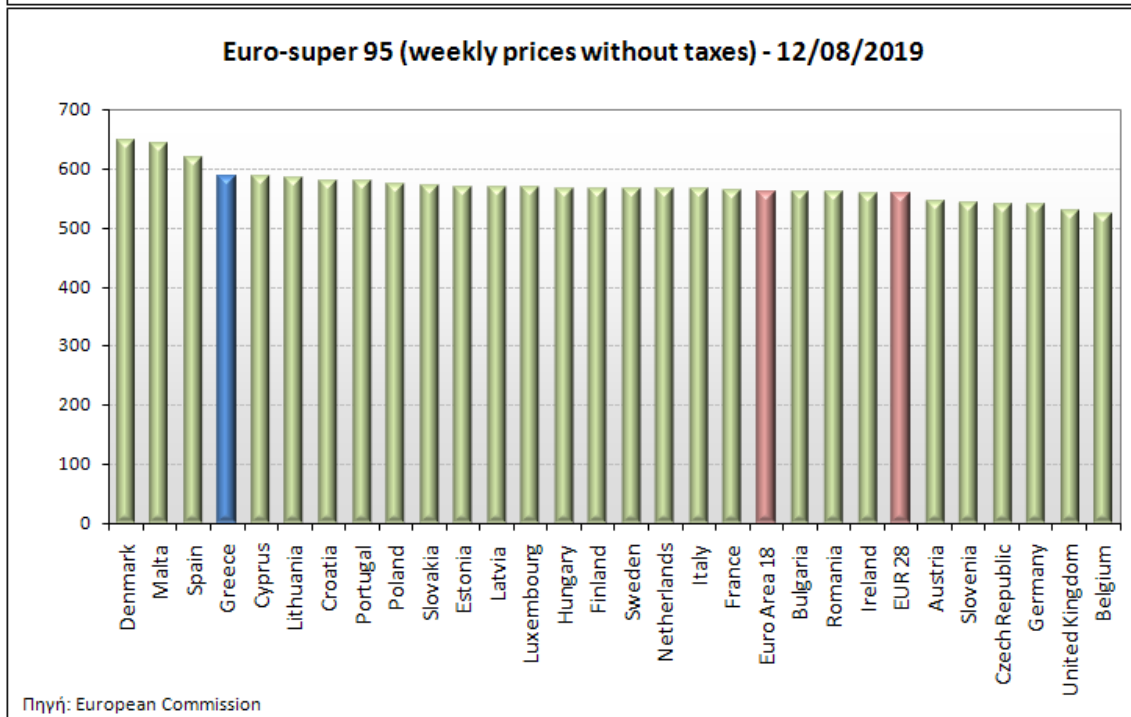
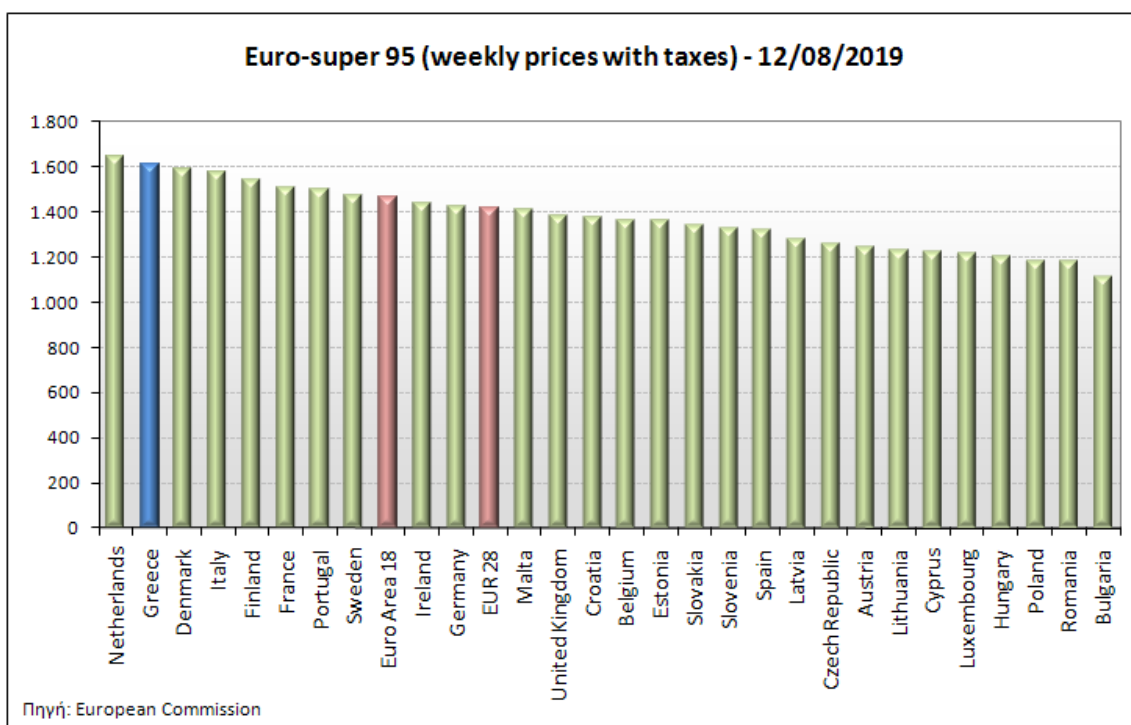
ΝΟΜΟΣ	ΜΕΣΗ ΚΑΤΩΤΑΤΗ ΜΕ ΦΠΑ	ΜΕΣΗ ΑΝΩΤΑΤΗ ΜΕ ΦΠΑ	ΔΙΑΜΕΣΟΣ ΤΙΜΗ
ΝΟΜΟΣ ΑΙΤΩΛΙΑΣ ΚΑΙ ΑΚΑΡΝΑΝΙΑΣ	1,435	1,504	<b>1,469</b>
ΝΟΜΟΣ ΑΡΓΟΛΙΔΟΣ	1,453	1,533	<b>1,493</b>
ΝΟΜΟΣ ΑΡΚΑΔΙΑΣ	1,443	1,512	<b>1,477</b>
ΝΟΜΟΣ ΑΡΤΗΣ	1,445	1,491	<b>1,468</b>
ΝΟΜΟΣ ΑΤΤΙΚΗΣ	1,437	1,576	<b>1,507</b>
ΝΟΜΟΣ ΑΧΑΪΑΣ	1,437	1,499	<b>1,468</b>
ΝΟΜΟΣ ΒΟΙΩΤΙΑΣ	1,437	1,512	<b>1,475</b>
ΝΟΜΟΣ ΓΡΕΒΕΝΩΝ	1,470	1,488	<b>1,479</b>
ΝΟΜΟΣ ΔΡΑΜΑΣ	1,455	1,483	<b>1,469</b>
ΝΟΜΟΣ ΔΩΔΕΚΑΝΗΣΟΥ	1,487	1,619	<b>1,553</b>
ΝΟΜΟΣ ΕΒΡΟΥ	1,453	1,512	<b>1,482</b>
ΝΟΜΟΣ ΕΥΒΟΙΑΣ	1,440	1,543	<b>1,492</b>
ΝΟΜΟΣ ΕΥΡΥΤΑΝΙΑΣ	1,513	1,521	<b>1,517</b>
ΝΟΜΟΣ ΖΑΚΥΝΘΟΥ	1,439	1,495	<b>1,467</b>

ΝΟΜΟΣ	ΜΕΣΗ ΚΑΤΩΤΑΤΗ ΜΕ ΦΠΑ	ΜΕΣΗ ΑΝΩΤΑΤΗ ΜΕ ΦΠΑ	ΔΙΑΜΕΣΟΣ ΤΙΜΗ
ΝΟΜΟΣ ΗΛΕΙΑΣ	1,461	1,517	1,489
ΝΟΜΟΣ ΗΜΑΘΙΑΣ	1,435	1,473	1,454
ΝΟΜΟΣ ΗΡΑΚΛΕΙΟΥ	1,476	1,550	1,513
ΝΟΜΟΣ ΘΕΣΣΠΡΩΤΙΑΣ	1,447	1,521	1,484
ΝΟΜΟΣ ΘΕΣΣΑΛΟΝΙΚΗΣ	1,468	1,503	1,486
ΝΟΜΟΣ ΙΩΑΝΝΙΝΩΝ	1,438	1,497	1,468
ΝΟΜΟΣ ΚΑΒΑΛΑΣ	1,440	1,501	1,471
ΝΟΜΟΣ ΚΑΡΔΙΤΣΗΣ	1,450	1,509	1,480
ΝΟΜΟΣ ΚΑΣΤΟΡΙΑΣ	1,454	1,504	1,479
ΝΟΜΟΣ ΚΕΡΚΥΡΑΣ	1,457	1,514	1,486
ΝΟΜΟΣ ΚΕΦΑΛΛΗΝΙΑΣ	1,498	1,547	1,523
ΝΟΜΟΣ ΚΙΛΚΙΣ	1,452	1,467	1,460
ΝΟΜΟΣ ΚΟΖΑΝΗΣ	1,444	1,496	1,470
ΝΟΜΟΣ ΚΟΡΙΝΘΙΑΣ	1,445	1,527	1,486
ΝΟΜΟΣ ΚΥΚΛΑΔΩΝ	1,535	1,674	1,605
ΝΟΜΟΣ ΛΑΚΩΝΙΑΣ	1,459	1,517	1,488
ΝΟΜΟΣ ΛΑΡΙΣΗΣ	1,448	1,497	1,473
ΝΟΜΟΣ ΛΑΣΙΘΙΟΥ	1,489	1,532	1,511
ΝΟΜΟΣ ΛΕΣΒΟΥ	1,467	1,554	1,511
ΝΟΜΟΣ ΛΕΥΚΑΔΟΣ	1,461	1,499	1,480
ΝΟΜΟΣ ΜΑΓΝΗΣΙΑΣ	1,438	1,554	1,496
ΝΟΜΟΣ ΜΕΣΣΗΝΙΑΣ	1,451	1,564	1,507
ΝΟΜΟΣ ΞΑΝΘΗΣ	1,445	1,478	1,462
ΝΟΜΟΣ ΠΕΛΛΗΣ	1,452	1,495	1,473
ΝΟΜΟΣ ΠΙΕΡΙΑΣ	1,452	1,520	1,486
ΝΟΜΟΣ ΠΡΕΒΕΖΗΣ	1,467	1,500	1,484
ΝΟΜΟΣ ΡΕΘΥΜΝΗΣ	1,495	1,546	1,520
ΝΟΜΟΣ ΡΟΔΟΠΗΣ	1,449	1,498	1,473
ΝΟΜΟΣ ΣΑΜΟΥ	1,462	1,544	1,503
ΝΟΜΟΣ ΣΕΡΡΩΝ	1,456	1,480	1,468
ΝΟΜΟΣ ΤΡΙΚΑΛΩΝ	1,455	1,497	1,476
ΝΟΜΟΣ ΦΘΙΩΤΙΔΟΣ	1,446	1,515	1,480
ΝΟΜΟΣ ΦΛΩΡΙΝΗΣ	1,462	1,482	1,472
ΝΟΜΟΣ ΦΩΚΙΔΟΣ	1,494	1,514	1,504
ΝΟΜΟΣ ΧΑΛΚΙΔΙΚΗΣ	1,446	1,508	1,477
ΝΟΜΟΣ ΧΑΝΙΩΝ	1,476	1,562	1,519
ΝΟΜΟΣ ΧΙΟΥ	1,427	1,518	1,473
<b>ΣΤΑΘΜΙΣΜΕΝΟΣ Μ.Ο.*</b>	<b>1,451</b>	<b>1,542</b>	<b>1,496</b>

\* Μέσοι όροι ελάχιστων και μέγιστων τιμών χονδρικής όπως υποβάλλονται από τις εταιρείες εμπορίας στο Παρατηρητήριο Τιμών βάσει της ΚΥΑ 978/24-10-2011.  
Η στάθμιση γίνεται βάσει των όγκων πωλήσεων έτους 2018 ανά τύπο καυσίμου και ανά νομό.

## 2. γ. Συγκριτικά στοιχεία με Ε.Ε.

Οι λιανικές τιμές αμόλυβδης βενζίνης με φόρους και προ φόρων στις 28 χώρες της Ε.Ε. για τις 12/08/2019 (τελευταία επίσημα στοιχεία) παρουσιάζονται συγκριτικά κατά φθίνουσα σειρά στα παρακάτω διαγράμματα:



Αναλυτικά στοιχεία για τις τιμές καυσίμων και τους φόρους στις 28 χώρες της Ε.Ε. παρουσιάζονται στην ιστοσελίδα της Ευρωπαϊκής Επιτροπής: [http://ec.europa.eu/energy/observatory/oil/bulletin\\_en.htm](http://ec.europa.eu/energy/observatory/oil/bulletin_en.htm)

\*Οι συγκρίσεις των τιμών μεταξύ των διαφόρων χωρών θα πρέπει να γίνονται με ιδιαίτερη προσοχή εξαιτίας των διαφορών στην ποιότητα των προϊόντων, στις πρακτικές μάρκετινγκ, στις δομές της αγοράς και στις καταναλωτικές συνήθειες που επικρατούν σε κάθε χώρα.

### 3. Πετρέλαιο Κίνησης (Biodiesel)

#### 3. α. Διαμόρφωση τιμής

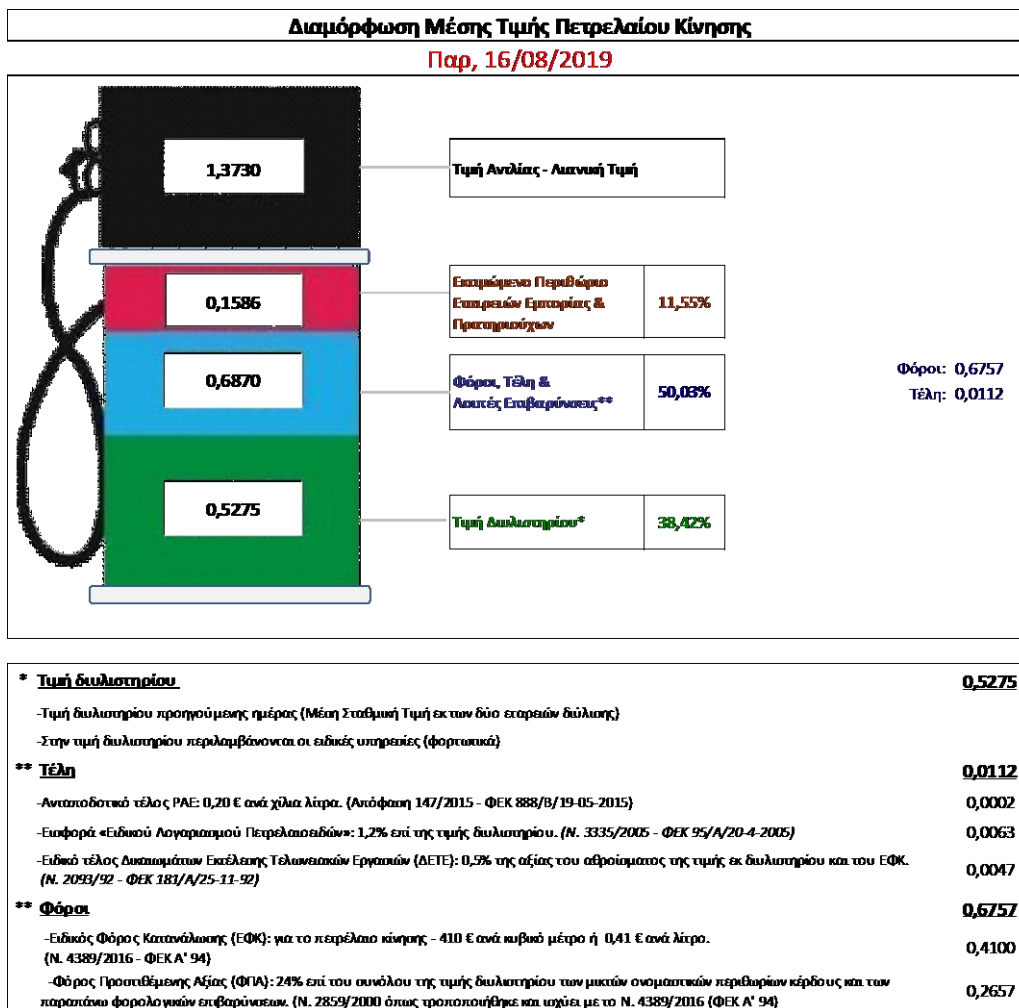
Η τιμή διυλιστηρίου του πετρελαίου κίνησης για την Πέμπτη 15/08/2019 διαμορφώθηκε στα 0,5275€ ανά λίτρο. Σε σχέση με την τιμή διυλιστηρίου της προηγούμενης εβδομάδας (08/08/2019) σημειώθηκε αύξηση κατά 0,0004€ ανά λίτρο (0,04 λεπτά).

Οι φόροι, τα τέλη και οι λοιπές επιβαρύνσεις αντιστοιχούν σε 0,6870 € ανά λίτρο.

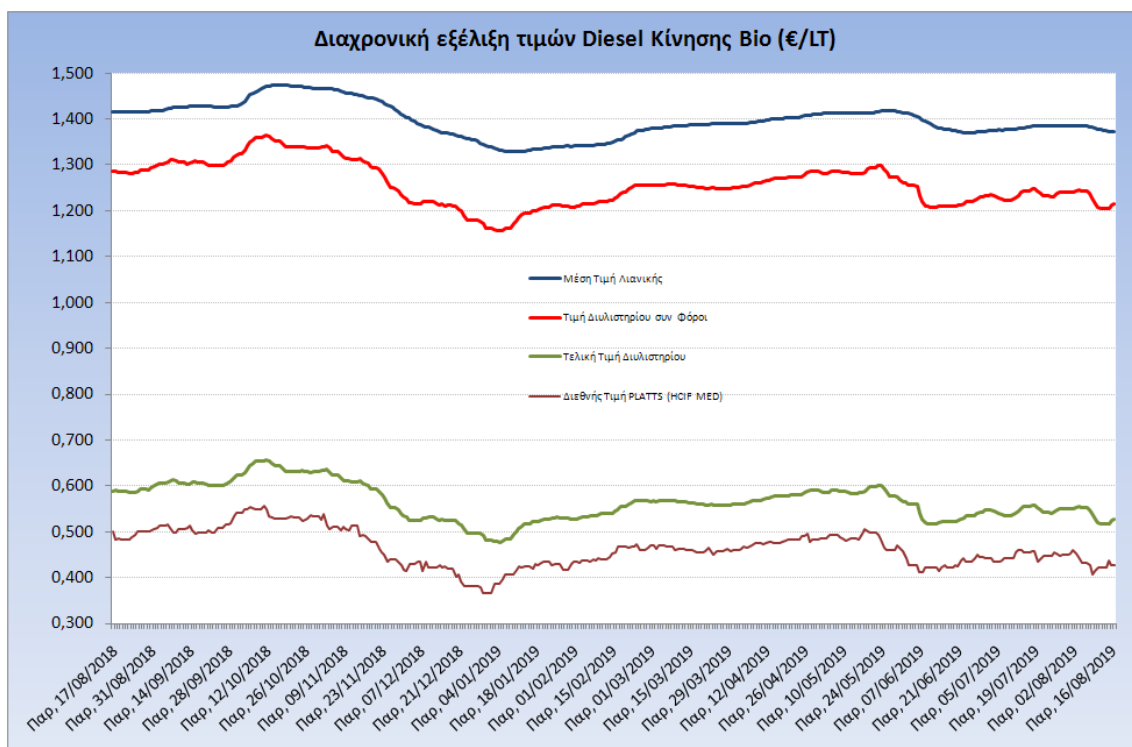
Η μέση τιμή λιανικής του πετρελαίου κίνησης για την Παρασκευή 16/08/2019 διαμορφώθηκε στα 1,3730€ ανά λίτρο. Σε σχέση με την τιμή της προηγούμενης εβδομάδας (09/08/2019) σημειώθηκε μείωση κατά 0,007€ ανά λίτρο (0,7 λεπτά).

Το εκτιμώμενο περιθώριο των πρατηριούχων και των εταιρειών εμπορίας υπολογίζεται κατά μέσο όρο στα 0,1586€ ανά λίτρο (15,86 λεπτά).

Η τελική τιμή λιανικής διαμορφώνεται από την τιμή διυλιστηρίου κατά 38,42%, από τους φόρους σταθερούς και μεταβλητούς) κατά 50,03%, και από τα εκτιμώμενα περιθώρια των εταιρειών εμπορίας, των μεταφορέων υγρών καυσίμων και των πρατηρίων κατά 11,55% (βλ. παρακάτω πίνακα).



Η εξέλιξη των διεθνών τιμών Platts (HCIF/MED), των τιμών διυλιστηρίου και των τιμών λιανικής για το πετρέλαιο κίνησης, καθώς και των αντίστοιχων ενδεικτικών περιθωρίων εμπορίας για το διάστημα των τελευταίων 12 μηνών παρουσιάζονται στο ακόλουθο διάγραμμα:



### 3. β. Χονδρική Τιμή Πώλησης

Αναλυτικά, οι μέσες κατώτατες και ανώτατες τιμές χονδρικής, καθώς και η διάμεσος τιμή ανά νομό παρουσιάζονται στον επόμενο πίνακα:

**Τιμές Χονδρικής Πώλησης Πετρελαίου Κίνησης ανά Νομό**  
**Παρασκευή, 16 ΑΥΓΟΥΣΤΟΥ 2019**

ΝΟΜΟΣ	ΜΕΣΗ ΚΑΤΩΤΑΤΗ ΜΕ ΦΠΑ	ΜΕΣΗ ΑΝΩΤΑΤΗ ΜΕ ΦΠΑ	ΔΙΑΜΕΣΟΣ ΤΙΜΗ
ΝΟΜΟΣ ΑΙΤΩΛΙΑΣ ΚΑΙ ΑΚΑΡΝΑΝΙΑΣ	1,190	1,259	<b>1,224</b>
ΝΟΜΟΣ ΑΡΓΟΛΙΔΟΣ	1,211	1,297	<b>1,254</b>
ΝΟΜΟΣ ΑΡΚΑΔΙΑΣ	1,195	1,267	<b>1,231</b>
ΝΟΜΟΣ ΑΡΤΗΣ	1,195	1,247	<b>1,221</b>
ΝΟΜΟΣ ΑΤΤΙΚΗΣ	1,190	1,347	<b>1,269</b>
ΝΟΜΟΣ ΑΧΑΪΑΣ	1,191	1,254	<b>1,223</b>
ΝΟΜΟΣ ΒΟΙΩΤΙΑΣ	1,190	1,278	<b>1,234</b>
ΝΟΜΟΣ ΓΡΕΒΕΝΩΝ	1,224	1,245	<b>1,235</b>
ΝΟΜΟΣ ΔΡΑΜΑΣ	1,209	1,241	<b>1,225</b>
ΝΟΜΟΣ ΔΩΔΕΚΑΝΗΣΟΥ	1,240	1,372	<b>1,306</b>
ΝΟΜΟΣ ΕΒΡΟΥ	1,207	1,274	<b>1,241</b>
ΝΟΜΟΣ ΕΥΒΟΙΑΣ	1,192	1,298	<b>1,245</b>
ΝΟΜΟΣ ΕΥΡΥΤΑΝΙΑΣ	1,266	1,280	<b>1,273</b>
ΝΟΜΟΣ ΖΑΚΥΝΘΟΥ	1,192	1,262	<b>1,227</b>

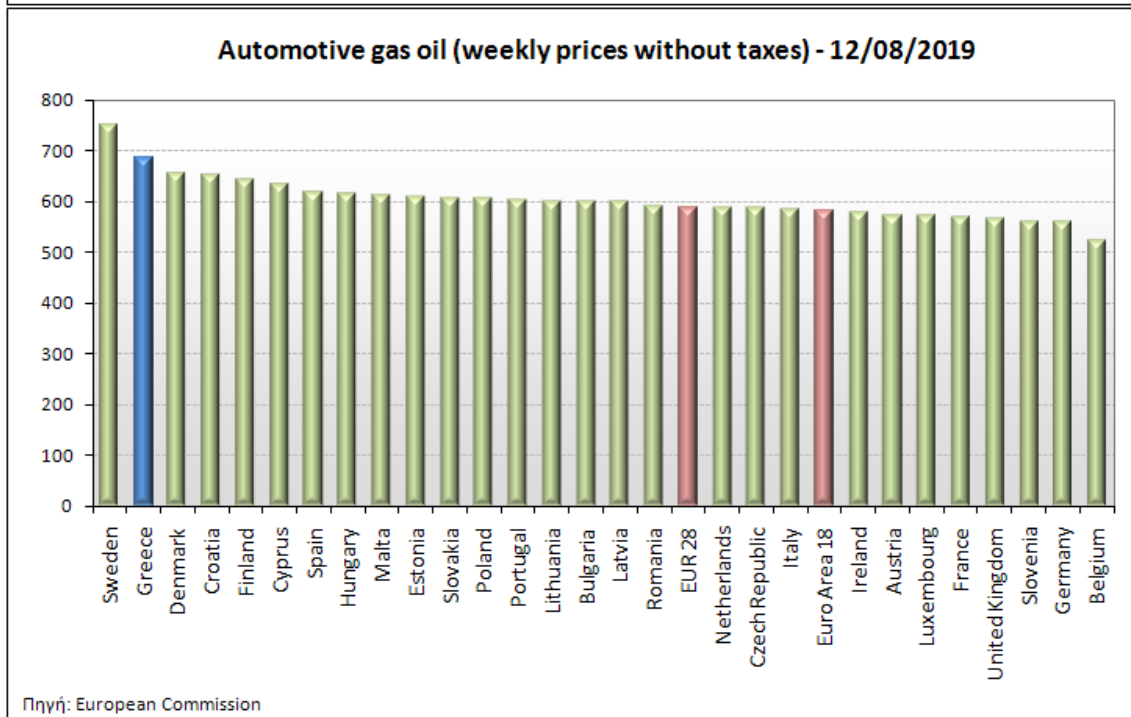
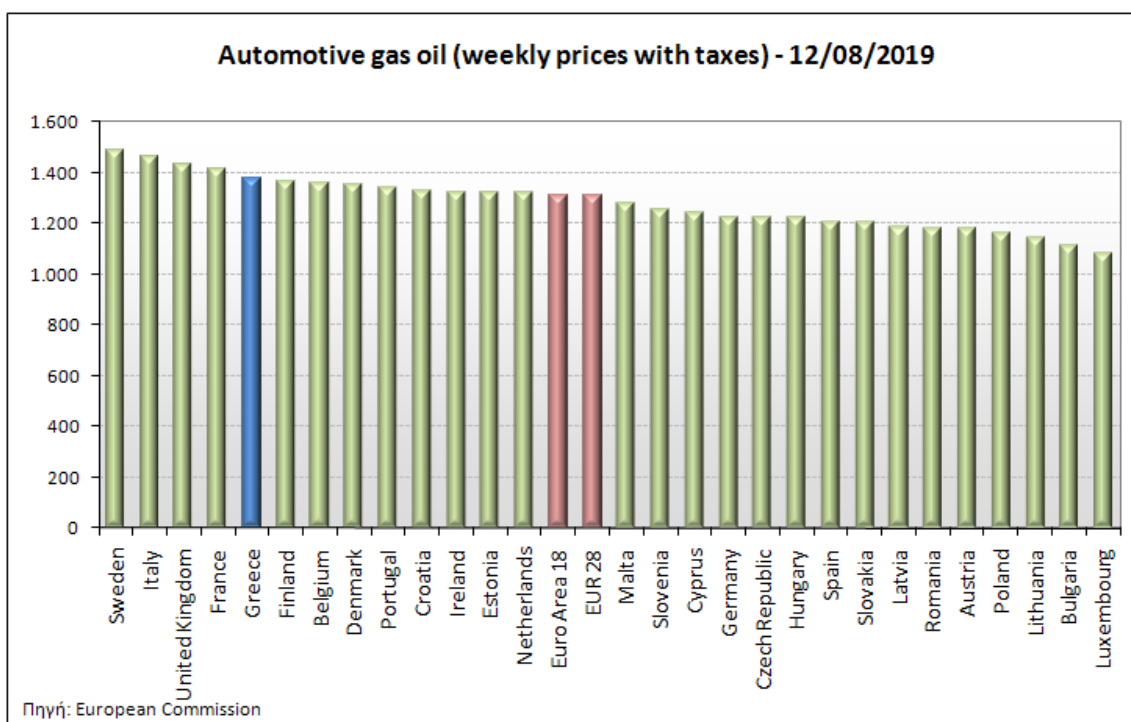


ΝΟΜΟΣ	ΜΕΣΗ ΚΑΤΩΤΑΤΗ ΜΕ ΦΠΑ	ΜΕΣΗ ΑΝΩΤΑΤΗ ΜΕ ΦΠΑ	ΔΙΑΜΕΣΟΣ ΤΙΜΗ
ΝΟΜΟΣ ΗΛΕΙΑΣ	1,214	1,289	1,251
ΝΟΜΟΣ ΗΜΑΘΙΑΣ	1,190	1,235	1,212
ΝΟΜΟΣ ΗΡΑΚΛΕΙΟΥ	1,221	1,304	1,263
ΝΟΜΟΣ ΘΕΣΣΠΡΩΤΙΑΣ	1,204	1,272	1,238
ΝΟΜΟΣ ΘΕΣΣΑΛΟΝΙΚΗΣ	1,218	1,262	1,240
ΝΟΜΟΣ ΙΩΑΝΝΙΝΩΝ	1,191	1,284	1,237
ΝΟΜΟΣ ΚΑΒΑΛΑΣ	1,198	1,253	1,225
ΝΟΜΟΣ ΚΑΡΔΙΤΣΗΣ	1,208	1,265	1,236
ΝΟΜΟΣ ΚΑΣΤΟΡΙΑΣ	1,209	1,255	1,232
ΝΟΜΟΣ ΚΕΡΚΥΡΑΣ	1,211	1,272	1,242
ΝΟΜΟΣ ΚΕΦΑΛΛΗΝΙΑΣ	1,248	1,307	1,278
ΝΟΜΟΣ ΚΙΛΚΙΣ	1,205	1,225	1,215
ΝΟΜΟΣ ΚΟΖΑΝΗΣ	1,200	1,250	1,225
ΝΟΜΟΣ ΚΟΡΙΝΘΙΑΣ	1,197	1,276	1,236
ΝΟΜΟΣ ΚΥΚΛΑΔΩΝ	1,290	1,410	1,350
ΝΟΜΟΣ ΛΑΚΩΝΙΑΣ	1,214	1,269	1,242
ΝΟΜΟΣ ΛΑΡΙΣΗΣ	1,194	1,253	1,224
ΝΟΜΟΣ ΛΑΣΙΘΙΟΥ	1,247	1,280	1,263
ΝΟΜΟΣ ΛΕΣΒΟΥ	1,226	1,321	1,274
ΝΟΜΟΣ ΛΕΥΚΑΔΟΣ	1,221	1,258	1,239
ΝΟΜΟΣ ΜΑΓΝΗΣΙΑΣ	1,193	1,307	1,250
ΝΟΜΟΣ ΜΕΣΣΗΝΙΑΣ	1,207	1,319	1,263
ΝΟΜΟΣ ΞΑΝΘΗΣ	1,198	1,238	1,218
ΝΟΜΟΣ ΠΕΛΛΗΣ	1,205	1,252	1,229
ΝΟΜΟΣ ΠΙΕΡΙΑΣ	1,206	1,263	1,234
ΝΟΜΟΣ ΠΡΕΒΕΖΗΣ	1,210	1,253	1,231
ΝΟΜΟΣ ΡΕΘΥΜΝΗΣ	1,247	1,299	1,273
ΝΟΜΟΣ ΡΟΔΟΠΗΣ	1,198	1,253	1,225
ΝΟΜΟΣ ΣΑΜΟΥ	1,226	1,294	1,260
ΝΟΜΟΣ ΣΕΡΡΩΝ	1,211	1,237	1,224
ΝΟΜΟΣ ΤΡΙΚΑΛΩΝ	1,206	1,257	1,232
ΝΟΜΟΣ ΦΘΙΩΤΙΔΟΣ	1,202	1,267	1,235
ΝΟΜΟΣ ΦΛΩΡΙΝΗΣ	1,218	1,261	1,239
ΝΟΜΟΣ ΦΩΚΙΔΟΣ	1,239	1,277	1,258
ΝΟΜΟΣ ΧΑΛΚΙΔΙΚΗΣ	1,205	1,271	1,238
ΝΟΜΟΣ ΧΑΝΙΩΝ	1,230	1,303	1,267
ΝΟΜΟΣ ΧΙΟΥ	1,197	1,292	1,245
<b>ΣΤΑΘΜΙΣΜΕΝΟΣ Μ.Ο.*</b>	<b>1,204</b>	<b>1,291</b>	<b>1,248</b>

\* Μέσοι όροι ελάχιστων και μέγιστων τιμών χονδρικής όπως υποβάλλονται από τις εταιρείες εμπορίας στο Παρατηρητήριο Τιμών βάσει της ΚΥΑ 978/24-10-2011.  
Η στάθμιση γίνεται βάσει των όγκων πωλήσεων έτους 2018 ανά τύπο καυσίμου και ανά νομό.

### 3. γ. Συγκριτικά στοιχεία με Ε.Ε.

Οι λιανικές τιμές πετρελαίου κίνησης με φόρους και προ φόρων στις 28 χώρες της Ε.Ε. για τις 12/08/2019 (τελευταία επίσημα στοιχεία) παρουσιάζονται συγκριτικά κατά φθίνουσα σειρά στα παρακάτω διαγράμματα:



Αναλυτικά στοιχεία για τις τιμές καυσίμων και τους φόρους στις 28 χώρες της Ε.Ε. παρουσιάζονται στην ιστοσελίδα της Ευρωπαϊκής Επιτροπής: [http://ec.europa.eu/energy/observatory/oil/bulletin\\_en.htm](http://ec.europa.eu/energy/observatory/oil/bulletin_en.htm)

\*Οι συγκρίσεις των τιμών μεταξύ των διαφόρων χωρών θα πρέπει να γίνονται με ιδιαίτερη προσοχή εξαιτίας των διαφορών στην ποιότητα των προϊόντων, στις πρακτικές μάρκετινγκ, στις δομές της αγοράς και στις καταναλωτικές συνήθειες που επικρατούν σε κάθε χώρα.