



ΕΛΛΗΝΙΚΗ ΔΗΜΟΚΡΑΤΙΑ  
ΥΠΟΥΡΓΕΙΟ  
ΑΝΑΠΤΥΞΗΣ ΚΑΙ ΕΠΕΝΔΥΣΕΩΝ

Αθήνα, 21-07-2022

**Διυηρεσιακή Μονάδα Ελέγχου Αγοράς  
Διεύθυνση Διαχείρισης Δεδομένων Στατιστικής  
Επεξεργασίας & Εποπτείας Ηλεκτρονικού  
Εμπορίου  
Τμήμα Διαχείρισης Πληροφοριών & Εποπτείας  
Ηλεκτρονικού Εμπορίου**

Αριθ. Πρωτ. : 74022 - 21-07-2022

Ταχ. Δ/νση : Πλ. Κάνιγγος, Αθήνα  
Ταχ. Κώδικας : 106 77  
Πληροφορίες : Νικολοπούλου Μαρία  
Τηλέφωνο : 213 1514 284  
Fax : 210 3815 317  
Email : [fuelprices@mindev.gov.gr](mailto:fuelprices@mindev.gov.gr)  
Ιστοσελίδα : [www.mindev.gov.gr](http://www.mindev.gov.gr)

ΠΡΟΣ : ΑΝΑΡΤΗΤΕΟ ΣΤΟ FUELPRICES

**ΕΒΔΟΜΑΔΙΑΙΟ ΔΕΛΤΙΟ ΕΠΙΣΚΟΠΗΣΗΣ ΤΙΜΩΝ ΚΑΥΣΙΜΩΝ**

**Παρασκευή, 15 Ιουλίου 2022**

**1. Τιμές Παρατηρητηρίου Υγρών Καυσίμων**

Οι λιανικές τιμές των υγρών καυσίμων (αμόλυβδη 95 οκτ., σούπερ αμόλυβδη 100 οκτ., σούπερ LRP, πετρέλαιο κίνησης, πετρέλαιο θέρμανσης και υγραέριο κίνησης) αναρτώνται αναλυτικά στην ιστοσελίδα του Παρατηρητηρίου Τιμών Υγρών Καυσίμων του Υπουργείου Ανάπτυξης και Επενδύσεων [www.fuelprices.gr](http://www.fuelprices.gr), όπου παρουσιάζονται καθημερινά οι μέσες τιμές σε όλους τους Νομούς της χώρας.

Μέσες τιμές λιανικής πώλησης καυσίμων για όλη την Ελλάδα, για την

**Παρασκευή, 15 Ιουλίου 2022**

(τιμές σε €/λτ, συμπ. ΦΠΑ)

Προϊόν	Αρ. Παρατηριών	Μέση Τιμή
Αμόλυβδη 95 οκτ.	4.526	2,315
Αμόλυβδη 100 οκτ.	2.403	2,521
Super	11	2,169
Diesel Κίνησης	4.849	1,987
Υγραέριο κίνησης (Autogas)	1.098	1,042

\* Η μέση τιμή πανελλαδικά υπολογίζεται από τον σταθμισμένο μέσο όρο με βάση τους όγκους πωλήσεων έτους 2019 ανά τύπο καυσίμου ανά νομό.

\*\* Δεν καταγράφεται κατανάλωση στο πετρέλαιο θέρμανσης για τη χρονική περίοδο 30/4 έως 15/10 κάθε έτους .

Μέσες τιμές λιανικής πώλησης καυσίμων ανά νομό

**Παρασκευή, 15 Ιουλίου 2022**

(τιμές σε €/λτ, συμπ. ΦΠΑ)

ΝΟΜΟΣ	Αμόλυβδη 95 οκτ.	Αμόλυβδη 100 οκτ.	Super	Diesel Κίνησης	Υγραέριο κίνησης (Autogas)
-------	---------------------	----------------------	-------	-------------------	----------------------------------

ΝΟΜΟΣ ΑΤΤΙΚΗΣ	2,268	2,496	2,105	1,947	0,972
ΝΟΜΟΣ ΑΙΤΩΛΙΑΣ ΚΑΙ ΑΚΑΡΝΑΝΙΑΣ	2,361	2,593	-	2,014	1,158
ΝΟΜΟΣ ΑΡΓΟΛΙΔΟΣ	2,326	2,540	-	1,984	1,030
ΝΟΜΟΣ ΑΡΚΑΔΙΑΣ	2,350	2,566	-	2,004	1,071
ΝΟΜΟΣ ΑΡΤΗΣ	2,324	2,535	-	1,984	1,090
ΝΟΜΟΣ ΑΧΑΪΑΣ	2,318	2,539	-	1,995	1,143
ΝΟΜΟΣ ΒΟΙΩΤΙΑΣ	2,325	2,555	-	1,994	1,085
ΝΟΜΟΣ ΓΡΕΒΕΝΩΝ	2,376	2,607	-	2,045	1,122
ΝΟΜΟΣ ΔΡΑΜΑΣ	2,312	2,534	-	1,970	1,051
ΝΟΜΟΣ ΔΩΔΕΚΑΝΗΣΟΥ	2,459	2,609	-	2,101	1,244
ΝΟΜΟΣ ΕΒΡΟΥ	2,332	2,523	-	1,993	1,161
ΝΟΜΟΣ ΕΥΒΟΙΑΣ	2,329	2,527	-	2,003	1,055
ΝΟΜΟΣ ΕΥΡΥΤΑΝΙΑΣ	2,428	2,599	-	2,082	1,059
ΝΟΜΟΣ ΖΑΚΥΝΘΟΥ	2,360	2,544	-	2,010	1,183
ΝΟΜΟΣ ΗΛΕΙΑΣ	2,338	2,530	1,879	1,997	1,056
ΝΟΜΟΣ ΗΜΑΘΙΑΣ	2,297	2,507	-	1,966	0,989
ΝΟΜΟΣ ΗΡΑΚΛΕΙΟΥ	2,377	2,529	-	2,027	1,141
ΝΟΜΟΣ ΘΕΣΠΡΩΤΙΑΣ	2,332	2,595	-	2,006	1,100
ΝΟΜΟΣ ΘΕΣΣΑΛΟΝΙΚΗΣ	2,271	2,493	1,978	1,946	0,999
ΝΟΜΟΣ ΙΩΑΝΝΙΝΩΝ	2,332	2,543	-	1,994	1,039
ΝΟΜΟΣ ΚΑΒΑΛΑΣ	2,339	2,542	-	2,002	1,080
ΝΟΜΟΣ ΚΑΡΔΙΤΣΗΣ	2,321	2,568	-	1,990	1,066
ΝΟΜΟΣ ΚΑΣΤΟΡΙΑΣ	2,336	2,509	-	1,985	1,051
ΝΟΜΟΣ ΚΕΡΚΥΡΑΣ	2,371	2,579	-	2,035	1,203
ΝΟΜΟΣ ΚΕΦΑΛΛΗΝΙΑΣ	2,406	2,640	2,197	2,064	1,230
ΝΟΜΟΣ ΚΙΛΚΙΣ	2,314	2,491	-	1,977	1,051
ΝΟΜΟΣ ΚΟΖΑΝΗΣ	2,318	2,503	-	1,995	1,038
ΝΟΜΟΣ ΚΟΡΙΝΘΙΑΣ	2,315	2,508	-	1,988	1,022
ΝΟΜΟΣ ΚΥΚΛΑΔΩΝ	2,603	2,755	-	2,227	1,319
ΝΟΜΟΣ ΛΑΚΩΝΙΑΣ	2,357	2,585	-	2,016	1,058
ΝΟΜΟΣ ΛΑΡΙΣΗΣ	2,320	2,524	2,645	1,979	1,044
ΝΟΜΟΣ ΛΑΣΙΘΙΟΥ	2,387	2,565	-	2,042	1,235
ΝΟΜΟΣ ΛΕΣΒΟΥ	2,398	2,548	-	2,067	1,166
ΝΟΜΟΣ ΛΕΥΚΑΔΟΣ	2,376	2,587	-	2,025	1,108
ΝΟΜΟΣ ΜΑΓΝΗΣΙΑΣ	2,372	2,583	-	2,023	1,088
ΝΟΜΟΣ ΜΕΣΣΗΝΙΑΣ	2,343	2,555	1,995	1,997	1,106
ΝΟΜΟΣ ΞΑΝΘΗΣ	2,350	2,544	-	2,007	1,178
ΝΟΜΟΣ ΠΕΛΛΗΣ	2,329	2,511	-	1,982	1,018
ΝΟΜΟΣ ΠΙΕΡΙΑΣ	2,301	2,528	-	1,962	1,070
ΝΟΜΟΣ ΠΡΕΒΕΖΗΣ	2,319	2,494	-	1,979	0,983
ΝΟΜΟΣ ΡΕΘΥΜΝΗΣ	2,388	2,573	-	2,041	1,188
ΝΟΜΟΣ ΡΟΔΟΠΗΣ	2,335	2,549	-	1,991	1,036
ΝΟΜΟΣ ΣΑΜΟΥ	2,412	2,541	-	2,073	1,187
ΝΟΜΟΣ ΣΕΡΡΩΝ	2,321	2,534	-	1,974	1,054
ΝΟΜΟΣ ΤΡΙΚΑΛΩΝ	2,311	2,516	-	1,971	1,034
ΝΟΜΟΣ ΦΘΙΩΤΙΔΟΣ	2,350	2,573	-	2,008	1,100
ΝΟΜΟΣ ΦΛΩΡΙΝΗΣ	2,309	2,506	-	1,987	1,075
ΝΟΜΟΣ ΦΩΚΙΔΟΣ	2,383	2,570	-	2,047	1,112
ΝΟΜΟΣ ΧΑΛΚΙΔΙΚΗΣ	2,356	2,567	2,064	2,016	1,065
ΝΟΜΟΣ ΧΑΝΙΩΝ	2,360	2,557	1,990	2,024	1,200
ΝΟΜΟΣ ΧΙΟΥ	2,294	2,523	-	1,968	1,369
<b>ΠΑΝΕΛΛΗΝΙΟΣ ΣΤΑΘΜΙΣΜΕΝΟΣ Μ.Ο.</b>	<b>2,315</b>	<b>2,521</b>	<b>2,169</b>	<b>1,987</b>	<b>1,042</b>

## 2. Απλή Αμόλυβδη Βενζίνη 95 οκτανίων<sup>1</sup>

### 2. α. Διαμόρφωση τιμής

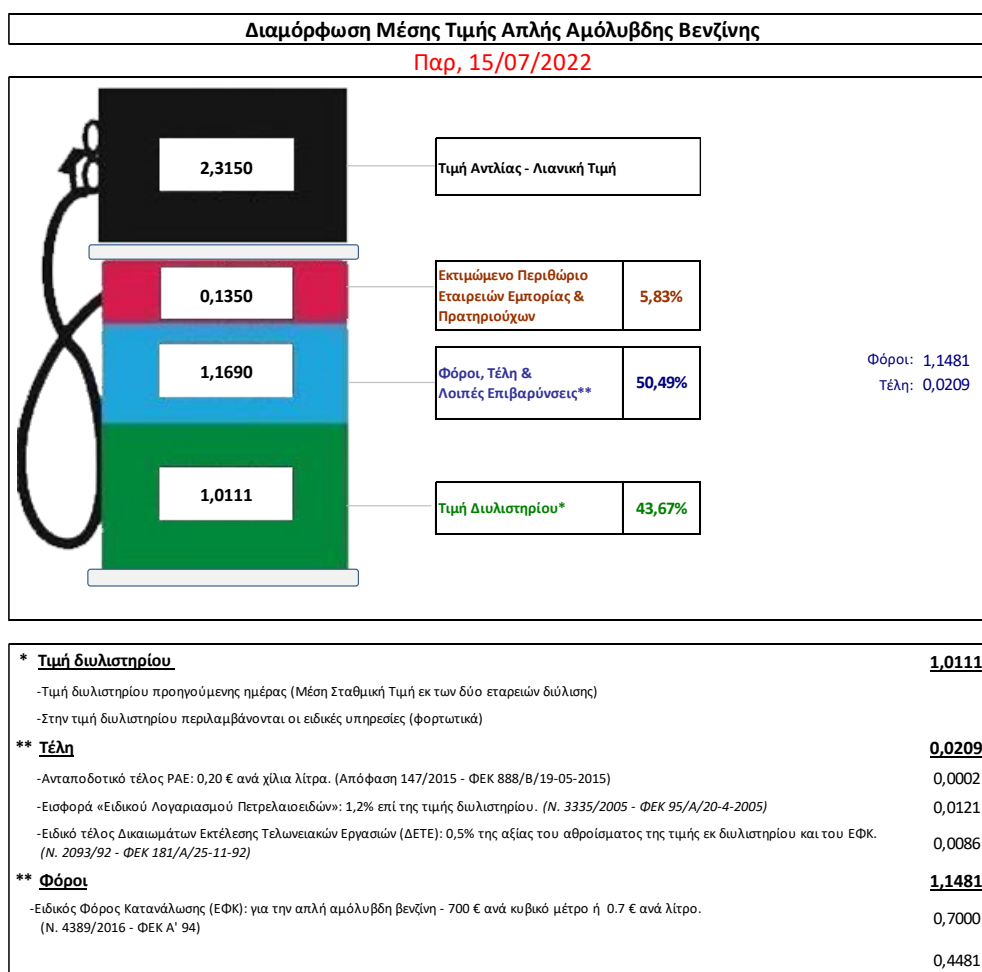
Η τιμή διυλιστηρίου της απλής αμόλυβδης βενζίνης 95 οκτανίων για την Πέμπτη 14/07/2022 διαμορφώθηκε στα 1,0111€ ανά λίτρο. Σε σχέση με την τιμή διυλιστηρίου της προηγούμενης εβδομάδας 07/07/2022 σημειώθηκε μείωση κατά 0,036 ευρώ ανά λίτρο (3,6 λεπτά).

Οι φόροι, τα τέλη και οι λοιπές επιβαρύνσεις αντιστοιχούν σε 1,1690 € ανά λίτρο.

Η μέση τιμή λιανικής της απλής αμόλυβδης βενζίνης 95 οκτανίων για την Παρασκευή 15/07/2022 διαμορφώθηκε στα 2,3150€ ανά λίτρο. Σε σχέση με την τιμή της προηγούμενης εβδομάδας 08/07/2022 σημειώθηκε μείωση κατά 0,05 ευρώ ανά λίτρο (5 λεπτά).

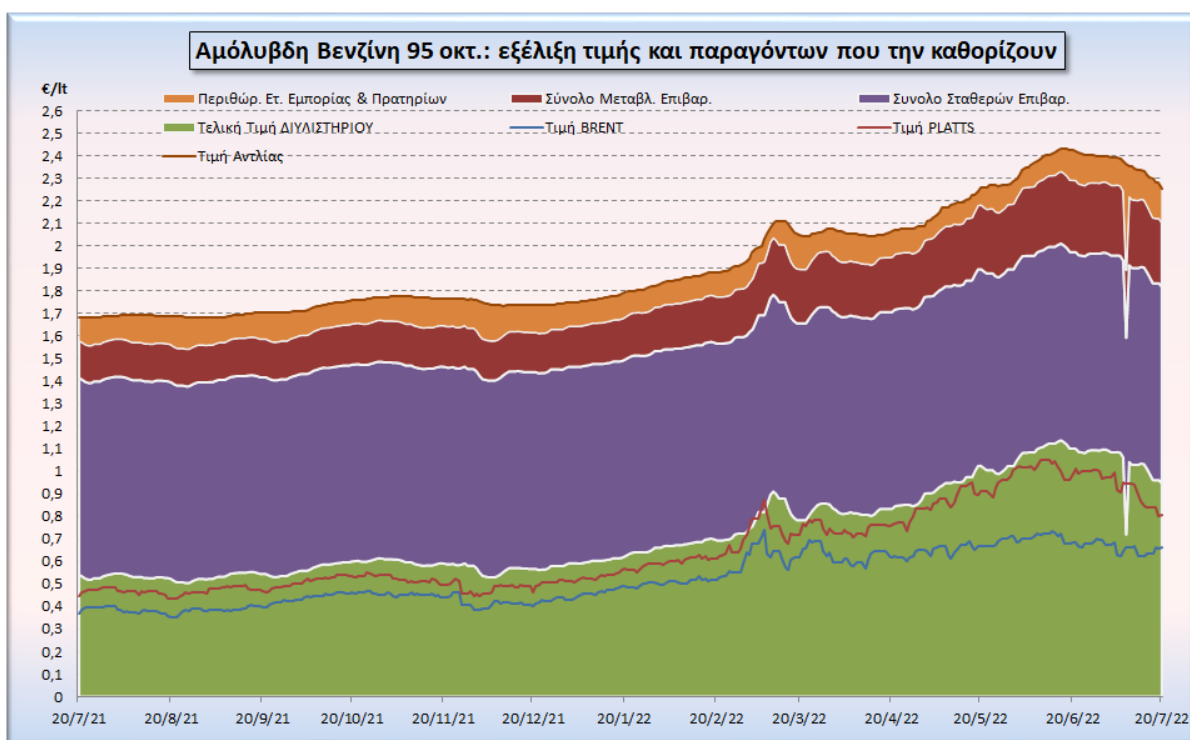
Το εκτιμώμενο περιθώριο των πρατηριούχων και των εταιρειών εμπορίας υπολογίζεται κατά μέσο όρο στα 0,1350 ανά λίτρο (13,50 λεπτά).

Η τελική τιμή λιανικής διαμορφώνεται από την τιμή διυλιστηρίου κατά 43,67%, από τους φόρους (σταθερούς και μεταβλητούς) κατά 50,49%, και από τα εκτιμώμενα περιθώρια των εταιρειών εμπορίας, των μεταφορέων υγρών καυσίμων και των πρατηρίων κατά 5,83% (βλ. παρακάτω πίνακα).



<sup>1</sup> Σημειώνεται ότι σύμφωνα με το αρ. 29, του Ν. 4546/2018 (ΦΕΚ Α' 101), από 1/1/2019 η βενζίνη που καταναλώνεται εγχώρια για χρήση στις μεταφορές αναμειγνύεται υποχρεωτικά είτε με αυτούσια βιοαιθανολή είτε με βιοαιθέρους που παράγονται από αλκοόλες βιολογικής προέλευσης. Η συμμετοχή της αυτούσιας βιοαιθανόλης και της αλκοόλης βιολογικής προέλευσης που χρησιμοποιείται για την παραγωγή βιοαιθέρων επί του ενεργειακού περιεχομένου του τελικού μείγματος βενζίνης ορίζεται σε ποσοστό 1% για το έτος 2019 και 3,3% για τα έτη από το 2020 και μετά.

Η εξέλιξη των διεθνών τιμών Brent, Platts (HCIF/MED), των τιμών διυλιστηρίου και των τιμών λιανικής της απλής αμόλυβδης βενζίνης 95 οκτ., καθώς και των αντίστοιχων ενδεικτικών περιθωρίων εμπορίας για το διάστημα των τελευταίων 12 μηνών παρουσιάζονται στο ακόλουθο διάγραμμα:



## 2. β. Χονδρική Τιμή Πώλησης

Αναλυτικά, οι μέσες κατώτατες και ανώτατες τιμές χονδρικής, καθώς και η διάμεσος τιμή ανά νομό παρουσιάζονται στον επόμενο πίνακα:

**Τιμές Χονδρικής Πώλησης Απλής Αμόλυβδης Βενζίνης ανά Νομό  
Παρασκευή, 15 Ιουλίου 2022**

ΝΟΜΟΣ	ΜΕΣΗ ΚΑΤΩΤΑΤΗ ΜΕ ΦΠΑ	ΜΕΣΗ ΑΝΩΤΑΤΗ ΜΕ ΦΠΑ	ΔΙΑΜΕΣΟΣ ΤΙΜΗ
ΝΟΜΟΣ ΑΙΤΩΛΙΑΣ ΚΑΙ ΑΚΑΡΝΑΝΙΑΣ	2,132	2,209	2,171
ΝΟΜΟΣ ΑΡΓΟΛΙΔΟΣ	2,145	2,195	2,170
ΝΟΜΟΣ ΑΡΚΑΔΙΑΣ	2,136	2,193	2,164
ΝΟΜΟΣ ΑΡΤΗΣ	2,137	2,187	2,162
ΝΟΜΟΣ ΑΤΤΙΚΗΣ	2,149	2,227	2,188
ΝΟΜΟΣ ΑΧΑΪΑΣ	2,132	2,179	2,156
ΝΟΜΟΣ ΒΟΙΩΤΙΑΣ	2,138	2,215	2,177
ΝΟΜΟΣ ΓΡΕΒΕΝΩΝ	2,157	2,176	2,167
ΝΟΜΟΣ ΔΡΑΜΑΣ	2,142	2,177	2,159
ΝΟΜΟΣ ΔΩΔΕΚΑΝΗΣΟΥ	2,178	2,282	2,230
ΝΟΜΟΣ ΕΒΡΟΥ	2,144	2,200	2,172
ΝΟΜΟΣ ΕΥΒΟΙΑΣ	2,133	2,219	2,176
ΝΟΜΟΣ ΕΥΡΥΤΑΝΙΑΣ	2,190	2,204	2,197
ΝΟΜΟΣ ΖΑΚΥΝΘΟΥ	2,140	2,186	2,163
ΝΟΜΟΣ ΗΛΕΙΑΣ	2,120	2,251	2,186
ΝΟΜΟΣ ΗΜΑΘΙΑΣ	2,126	2,162	2,144
ΝΟΜΟΣ ΗΡΑΚΛΕΙΟΥ	2,172	2,237	2,204
ΝΟΜΟΣ ΘΕΣΠΡΩΤΙΑΣ	2,140	2,178	2,159

ΝΟΜΟΣ	ΜΕΣΗ ΚΑΤΩΤΑΤΗ ΜΕ ΦΠΑ	ΜΕΣΗ ΑΝΩΤΑΤΗ ΜΕ ΦΠΑ	ΔΙΑΜΕΣΟΣ ΤΙΜΗ
ΝΟΜΟΣ ΘΕΣΣΑΛΟΝΙΚΗΣ	2,150	2,195	<b>2,172</b>
ΝΟΜΟΣ ΙΩΑΝΝΙΝΩΝ	2,134	2,187	<b>2,161</b>
ΝΟΜΟΣ ΚΑΒΑΛΑΣ	2,141	2,199	<b>2,170</b>
ΝΟΜΟΣ ΚΑΡΔΙΤΣΗΣ	2,146	2,190	<b>2,168</b>
ΝΟΜΟΣ ΚΑΣΤΟΡΙΑΣ	2,131	2,177	<b>2,154</b>
ΝΟΜΟΣ ΚΕΡΚΥΡΑΣ	2,160	2,211	<b>2,186</b>
ΝΟΜΟΣ ΚΕΦΑΛΛΗΝΙΑΣ	2,167	2,222	<b>2,194</b>
ΝΟΜΟΣ ΚΙΛΚΙΣ	2,143	2,163	<b>2,153</b>
ΝΟΜΟΣ ΚΟΖΑΝΗΣ	2,137	2,175	<b>2,156</b>
ΝΟΜΟΣ ΚΟΡΙΝΘΙΑΣ	2,165	2,196	<b>2,180</b>
ΝΟΜΟΣ ΚΥΚΛΑΔΩΝ	2,211	2,362	<b>2,287</b>
ΝΟΜΟΣ ΛΑΚΩΝΙΑΣ	2,152	2,199	<b>2,176</b>
ΝΟΜΟΣ ΛΑΡΙΣΗΣ	2,138	2,181	<b>2,160</b>
ΝΟΜΟΣ ΛΑΣΙΘΙΟΥ	2,181	2,212	<b>2,197</b>
ΝΟΜΟΣ ΛΕΣΒΟΥ	2,066	2,183	<b>2,125</b>
ΝΟΜΟΣ ΛΕΥΚΑΔΟΣ	2,146	2,198	<b>2,172</b>
ΝΟΜΟΣ ΜΑΓΝΗΣΙΑΣ	2,133	2,224	<b>2,179</b>
ΝΟΜΟΣ ΜΕΣΣΗΝΙΑΣ	2,107	2,228	<b>2,167</b>
ΝΟΜΟΣ ΞΑΝΘΗΣ	2,141	2,170	<b>2,155</b>
ΝΟΜΟΣ ΠΕΛΛΗΣ	2,137	2,174	<b>2,156</b>
ΝΟΜΟΣ ΠΙΕΡΙΑΣ	2,136	2,193	<b>2,164</b>
ΝΟΜΟΣ ΠΡΕΒΕΖΗΣ	2,153	2,187	<b>2,170</b>
ΝΟΜΟΣ ΡΕΘΥΜΝΗΣ	2,189	2,233	<b>2,211</b>
ΝΟΜΟΣ ΡΟΔΟΠΗΣ	2,144	2,190	<b>2,167</b>
ΝΟΜΟΣ ΣΑΜΟΥ	2,071	2,190	<b>2,131</b>
ΝΟΜΟΣ ΣΕΡΡΩΝ	2,144	2,171	<b>2,157</b>
ΝΟΜΟΣ ΤΡΙΚΑΛΩΝ	2,140	2,192	<b>2,166</b>
ΝΟΜΟΣ ΦΘΙΩΤΙΔΟΣ	2,143	2,180	<b>2,162</b>
ΝΟΜΟΣ ΦΛΩΡΙΝΗΣ	2,149	2,170	<b>2,159</b>
ΝΟΜΟΣ ΦΩΚΙΔΟΣ	2,155	2,184	<b>2,170</b>
ΝΟΜΟΣ ΧΑΛΚΙΔΙΚΗΣ	2,135	2,176	<b>2,156</b>
ΝΟΜΟΣ ΧΑΝΙΩΝ	2,167	2,241	<b>2,204</b>
ΝΟΜΟΣ ΧΙΟΥ	2,076	2,171	<b>2,124</b>
<b>ΣΤΑΘΜΙΣΜΕΝΟΣ Μ.Ο.*</b>	<b>2,147</b>	<b>2,214</b>	<b>2,180</b>

\* Μέσοι όροι ελάχιστων και μέγιστων τιμών χονδρικής όπως υποβάλλονται από τις εταιρείες εμπορίας στο Παρατηρητήριο Τιμών βάσει της ΚΥΑ 978/24-10-2011.

Η στάθμιση γίνεται βάσει των όγκων πωλήσεων έτους 2019 ανά τύπο καυσίμου και ανά νομό.

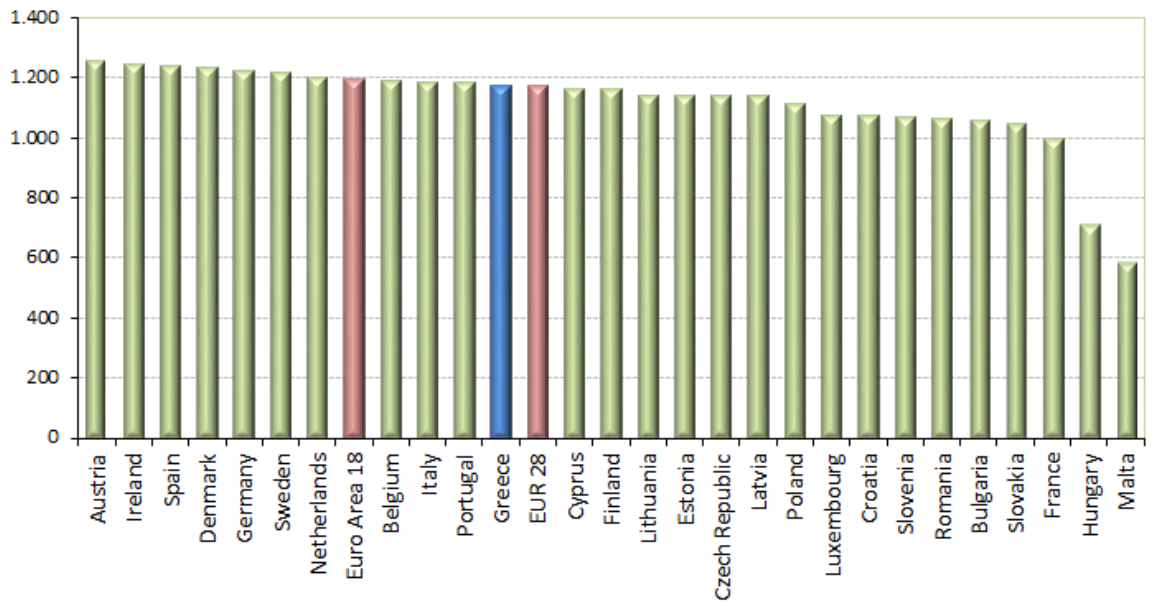
## 2. γ. Συγκριτικά στοιχεία με Ε.Ε.

Οι λιανικές τιμές αμόλυβδης βενζίνης με φόρους και προ φόρων στις 27 χώρες της Ε.Ε. για τις 11/07/2022 (τελευταία επίσημα στοιχεία) παρουσιάζονται συγκριτικά κατά φθίνουσα σειρά στα παρακάτω διαγράμματα:

Αναλυτικά στοιχεία για τις τιμές καυσίμων και τους φόρους στις 27 χώρες της Ε.Ε. παρουσιάζονται στην ιστοσελίδα της Ευρωπαϊκής Επιτροπής: [http://ec.europa.eu/energy/observatory/oil/bulletin\\_en.htm](http://ec.europa.eu/energy/observatory/oil/bulletin_en.htm)

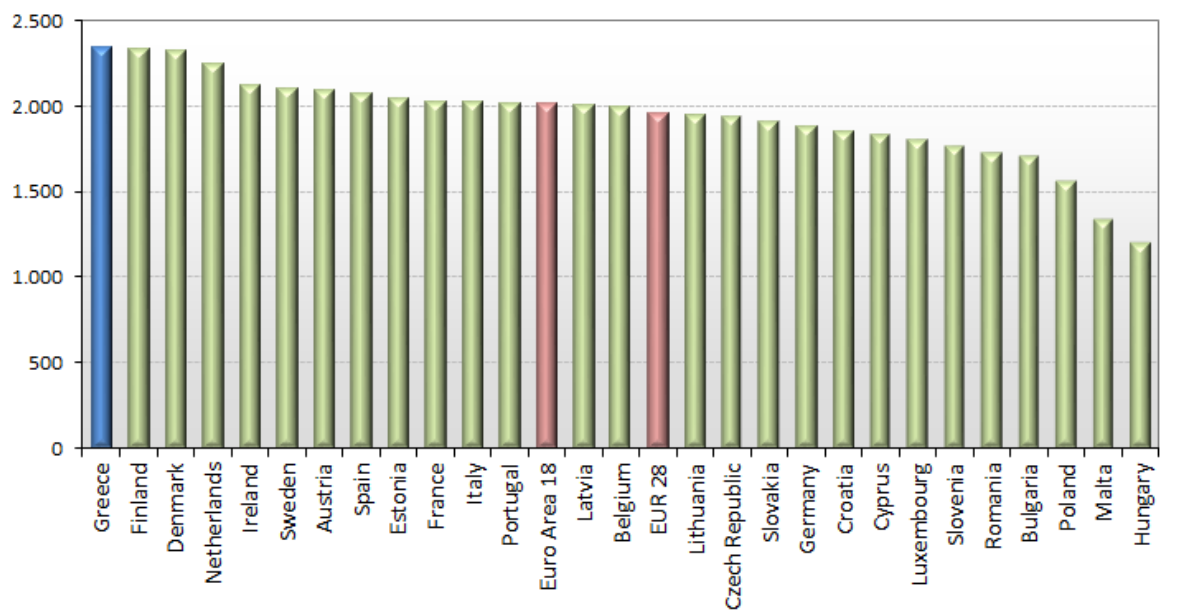
\*Οι συγκρίσεις των τιμών μεταξύ των διαφόρων χωρών θα πρέπει να γίνονται με ιδιαίτερη προσοχή εξαιτίας των διαφορών στην ποιότητα των προϊόντων, στις πρακτικές μάρκετινγκ, στις δομές της αγοράς και στις καταναλωτικές συνήθειες που επικρατούν σε κάθε χώρα.

**Euro-super 95 (weekly prices without taxes) - 11/07/2022**



Πηγή: European Commission

**Euro-super 95 (weekly prices with taxes) - 11/07/2022**



Πηγή: European Commission

### 3. Πετρέλαιο Κίνησης (Biodiesel)

#### 3. α. Διαμόρφωση τιμής

Η τιμή διυλιστηρίου του πετρελαίου κίνησης για την Πέμπτη 14/07/2022 διαμορφώθηκε στα 0,9893€ ανά λίτρο. Σε σχέση με την τιμή διυλιστηρίου της προηγούμενης εβδομάδας (07/07/2022) σημειώθηκε μείωση κατά 0,0255€ ανά λίτρο (2,55 λεπτά).

Οι φόροι, τα τέλη και οι λοιπές επιβαρύνσεις αντιστοιχούν σε 0,8136€ ανά λίτρο.

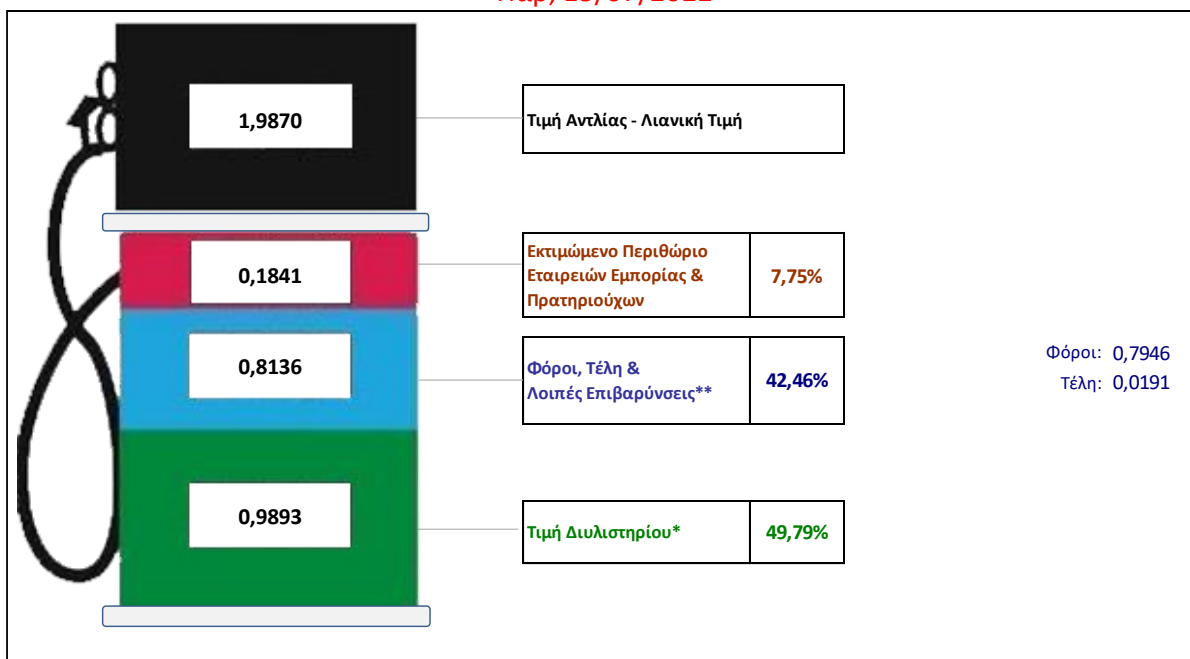
Η μέση τιμή λιανικής του πετρελαίου κίνησης για την Παρασκευή 15/07/2022 διαμορφώθηκε στα 1,9870 € ανά λίτρο. Σε σχέση με την τιμή της προηγούμενης εβδομάδας (08/07/2022) σημειώθηκε μείωση κατά 0,05€ ανά λίτρο (5 λεπτά).

Το εκτιμώμενο περιθώριο των πρατηριούχων και των εταιρειών εμπορίας υπολογίζεται κατά μέσο όρο στα 0,1841€ ανά λίτρο (18,41 λεπτά).

Η τελική τιμή λιανικής διαμορφώνεται από την τιμή διυλιστηρίου κατά 49,79 %, από τους φόρους σταθερούς και μεταβλητούς) κατά 42,46%, και από τα εκτιμώμενα περιθώρια των εταιρειών εμπορίας, των μεταφορέων υγρών καυσίμων και των πρατηρίων κατά 7,75 % (βλ. παρακάτω πίνακα).

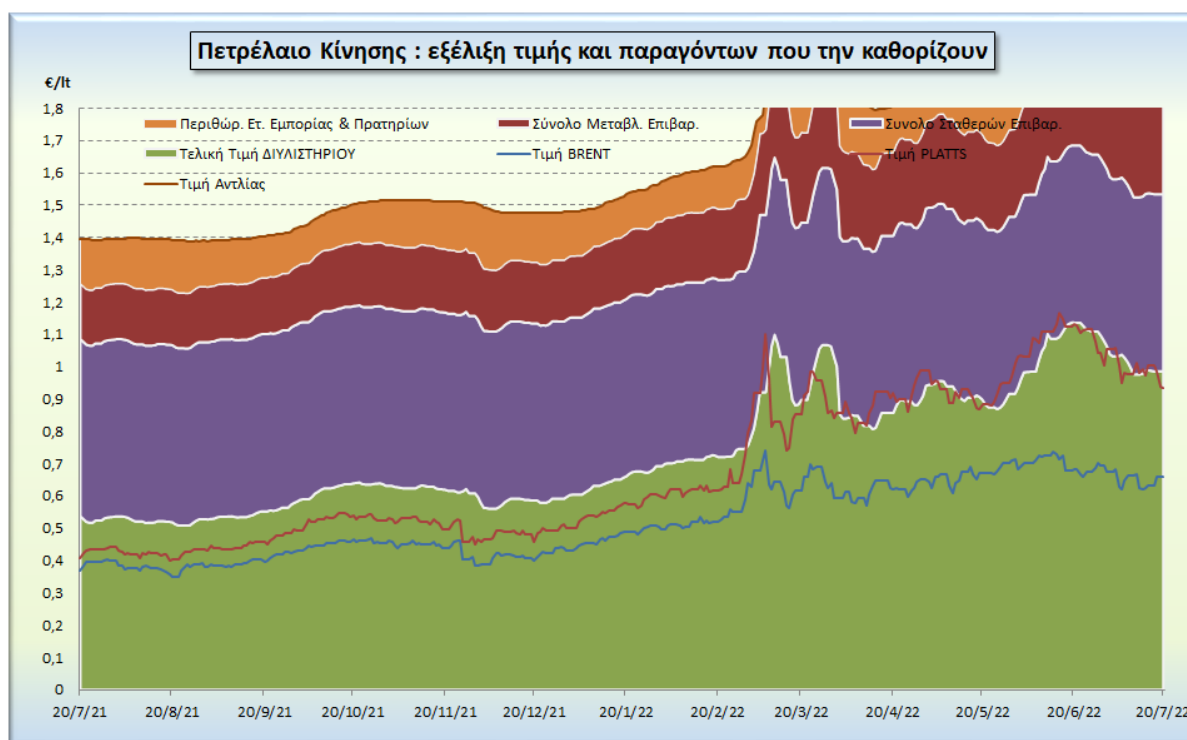
#### Διαμόρφωση Μέσης Τιμής DIESEL ΚΙΝΗΣΗΣ

Παρ, 15/07/2022



<b>* Τιμή διυλιστηρίου</b>	<b>0,9893</b>
-Τιμή διυλιστηρίου προηγούμενης ημέρας (Μέση Σταθμική Τιμή εκ των δύο εταιρειών διύλισης)	
-Στην τιμή διυλιστηρίου περιλαμβάνονται οι ειδικές υπηρεσίες (φορτωτικά)	
<b>** Τέλη</b>	<b>0,0191</b>
-Ανταποδοτικό τέλος ΡΑΕ: 0,20 € ανά χίλια λίτρα. (Απόφαση 147/2015 - ΦΕΚ 888/Β/19-05-2015)	0,0002
-Εισφορά «Ειδικού Λογαριασμού Πετρελαιοειδών»: 1,2% επί της τιμής διυλιστηρίου. (Ν. 3335/2005 - ΦΕΚ 95/Α/20-4-2005)	0,0119
-Ειδικό τέλος Δικαιωμάτων Εκτέλεσης Τελωνειακών Εργασιών (ΔΕΤΕ): 0,5% της αξίας του αθροίσματος της τιμής εκ διυλιστηρίου και του ΕΦΚ. (Ν. 2093/92 - ΦΕΚ 181/Α/25-11-92)	0,0070
<b>** Φόροι</b>	<b>0,7946</b>
-Ειδικός Φόρος Κατανάλωσης (ΕΦΚ): για το πετρέλαιο κίνησης - 410 € ανά κυβικό μέτρο ή 0,41 € ανά λίτρο. (Ν. 4389/2016 - ΦΕΚ Α' 94)	0,4100
-Φόρος Προστιθέμενης Αξίας (ΦΠΑ): 24% επί του συνόλου της τιμής διυλιστηρίου των μικτών ονομαστικών περιθωρίων κέρδους και των παραπάνω φορολογικών επιβαρύνσεων. (Ν. 2859/2000 όπως τροποποιήθηκε και ισχύει με το Ν. 4389/2016 (ΦΕΚ Α' 94)	0,3846

Η εξέλιξη των διεθνών τιμών Brent, Platts (HCIF/MED), των τιμών διυλιστηρίου και των τιμών λιανικής για το πετρέλαιο κίνησης, καθώς και των αντίστοιχων ενδεικτικών περιθωρίων εμπορίας για το διάστημα των τελευταίων 12 μηνών παρουσιάζονται στο ακόλουθο διάγραμμα:



### 3. β. Χονδρική Τιμή Πώλησης

Αναλυτικά, οι μέσες κατώτατες και ανώτατες τιμές χονδρικής, καθώς και η διάμεσος τιμή ανά νομό παρουσιάζονται στον επόμενο πίνακα:

#### Τιμές Χονδρικής Πώλησης Πετρελαίου Κίνησης ανά Νομό

Παρασκευή, 15 Ιουλίου 2022

ΝΟΜΟΣ	ΜΕΣΗ ΚΑΤΩΤΑΤΗ ΜΕ ΦΠΑ	ΜΕΣΗ ΑΝΩΤΑΤΗ ΜΕ ΦΠΑ	ΔΙΑΜΕΣΟΣ ΤΙΜΗ
ΝΟΜΟΣ ΑΙΤΩΛΙΑΣ ΚΑΙ ΑΚΑΡΝΑΝΙΑΣ	1,827	1,901	<b>1,864</b>
ΝΟΜΟΣ ΑΡΓΟΛΙΔΟΣ	1,835	1,898	<b>1,866</b>
ΝΟΜΟΣ ΑΡΚΑΔΙΑΣ	1,825	1,884	<b>1,854</b>
ΝΟΜΟΣ ΑΡΤΗΣ	1,829	1,884	<b>1,857</b>
ΝΟΜΟΣ ΑΤΤΙΚΗΣ	1,817	1,910	<b>1,864</b>
ΝΟΜΟΣ ΑΧΑΪΑΣ	1,817	1,867	<b>1,842</b>
ΝΟΜΟΣ ΒΟΙΩΤΙΑΣ	1,826	1,922	<b>1,874</b>
ΝΟΜΟΣ ΓΡΕΒΕΝΩΝ	1,851	1,868	<b>1,860</b>
ΝΟΜΟΣ ΔΡΑΜΑΣ	1,832	1,871	<b>1,852</b>
ΝΟΜΟΣ ΔΩΔΕΚΑΝΗΣΟΥ	1,880	1,985	<b>1,933</b>
ΝΟΜΟΣ ΕΒΡΟΥ	1,842	1,902	<b>1,872</b>
ΝΟΜΟΣ ΕΥΒΟΙΑΣ	1,823	1,921	<b>1,872</b>
ΝΟΜΟΣ ΕΥΡΥΤΑΝΙΑΣ	1,880	1,904	<b>1,892</b>
ΝΟΜΟΣ ΖΑΚΥΝΘΟΥ	1,828	1,886	<b>1,857</b>
ΝΟΜΟΣ ΗΛΕΙΑΣ	1,814	1,946	<b>1,880</b>
ΝΟΜΟΣ ΗΜΑΘΙΑΣ	1,814	1,856	<b>1,835</b>
ΝΟΜΟΣ ΗΡΑΚΛΕΙΟΥ	1,843	1,933	<b>1,888</b>
ΝΟΜΟΣ ΘΕΣΣΠΡΩΤΙΑΣ	1,835	1,870	<b>1,853</b>



<b>ΝΟΜΟΣ</b>	<b>ΜΕΣΗ ΚΑΤΩΤΑΤΗ ΜΕ ΦΠΑ</b>	<b>ΜΕΣΗ ΑΝΩΤΑΤΗ ΜΕ ΦΠΑ</b>	<b>ΔΙΑΜΕΣΟΣ ΤΙΜΗ</b>
ΝΟΜΟΣ ΘΕΣΣΑΛΟΝΙΚΗΣ	1,833	1,881	<b>1,857</b>
ΝΟΜΟΣ ΙΩΑΝΝΙΝΩΝ	1,827	1,892	<b>1,860</b>
ΝΟΜΟΣ ΚΑΒΑΛΑΣ	1,829	1,902	<b>1,866</b>
ΝΟΜΟΣ ΚΑΡΔΙΤΣΗΣ	1,835	1,885	<b>1,860</b>
ΝΟΜΟΣ ΚΑΣΤΟΡΙΑΣ	1,802	1,845	<b>1,824</b>
ΝΟΜΟΣ ΚΕΡΚΥΡΑΣ	1,857	1,915	<b>1,886</b>
ΝΟΜΟΣ ΚΕΦΑΛΛΗΝΙΑΣ	1,851	1,935	<b>1,893</b>
ΝΟΜΟΣ ΚΙΛΚΙΣ	1,828	1,852	<b>1,840</b>
ΝΟΜΟΣ ΚΟΖΑΝΗΣ	1,828	1,877	<b>1,852</b>
ΝΟΜΟΣ ΚΟΡΙΝΘΙΑΣ	1,848	1,930	<b>1,889</b>
ΝΟΜΟΣ ΚΥΚΛΑΔΩΝ	1,906	2,038	<b>1,972</b>
ΝΟΜΟΣ ΛΑΚΩΝΙΑΣ	1,831	1,887	<b>1,859</b>
ΝΟΜΟΣ ΛΑΡΙΣΗΣ	1,829	1,878	<b>1,853</b>
ΝΟΜΟΣ ΛΑΣΙΘΙΟΥ	1,880	1,905	<b>1,892</b>
ΝΟΜΟΣ ΛΕΣΒΟΥ	1,785	1,899	<b>1,842</b>
ΝΟΜΟΣ ΛΕΥΚΑΔΟΣ	1,842	1,884	<b>1,863</b>
ΝΟΜΟΣ ΜΑΓΝΗΣΙΑΣ	1,826	1,920	<b>1,873</b>
ΝΟΜΟΣ ΜΕΣΣΗΝΙΑΣ	1,800	1,928	<b>1,864</b>
ΝΟΜΟΣ ΞΑΝΘΗΣ	1,831	1,864	<b>1,848</b>
ΝΟΜΟΣ ΠΕΛΛΗΣ	1,824	1,871	<b>1,848</b>
ΝΟΜΟΣ ΠΙΕΡΙΑΣ	1,822	1,880	<b>1,851</b>
ΝΟΜΟΣ ΠΡΕΒΕΖΗΣ	1,833	1,873	<b>1,853</b>
ΝΟΜΟΣ ΡΕΘΥΜΝΗΣ	1,885	1,929	<b>1,907</b>
ΝΟΜΟΣ ΡΟΔΟΠΗΣ	1,839	1,890	<b>1,864</b>
ΝΟΜΟΣ ΣΑΜΟΥ	1,776	1,881	<b>1,829</b>
ΝΟΜΟΣ ΣΕΡΡΩΝ	1,826	1,870	<b>1,848</b>
ΝΟΜΟΣ ΤΡΙΚΑΛΩΝ	1,830	1,877	<b>1,853</b>
ΝΟΜΟΣ ΦΘΙΩΤΙΔΟΣ	1,828	1,879	<b>1,854</b>
ΝΟΜΟΣ ΦΛΩΡΙΝΗΣ	1,841	1,886	<b>1,863</b>
ΝΟΜΟΣ ΦΩΚΙΔΟΣ	1,850	1,892	<b>1,871</b>
ΝΟΜΟΣ ΧΑΛΚΙΔΙΚΗΣ	1,826	1,876	<b>1,851</b>
ΝΟΜΟΣ ΧΑΝΙΩΝ	1,863	1,932	<b>1,897</b>
ΝΟΜΟΣ ΧΙΟΥ	1,793	1,891	<b>1,842</b>
<b>ΣΤΑΘΜΙΣΜΕΝΟΣ Μ.Ο.*</b>	<b>1,829</b>	<b>1,900</b>	<b>1,865</b>

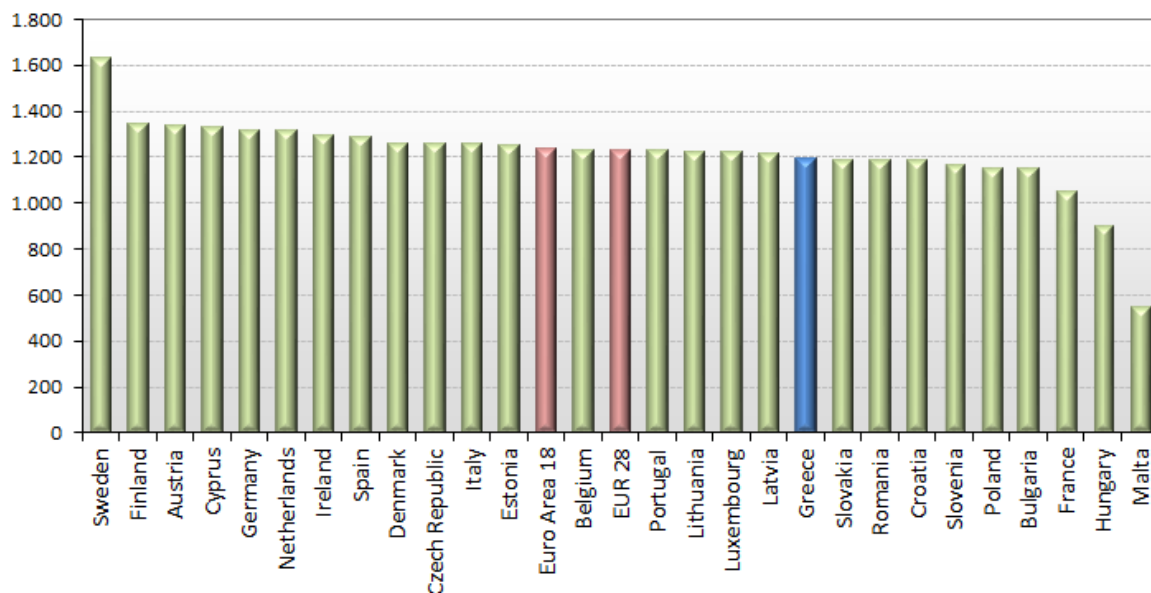
\* Μέσοι όροι ελάχιστων και μέγιστων τιμών χονδρικής όπως υποβάλλονται από τις εταιρείες εμπορίας στο Παρατηρητήριο Τιμών βάσει της ΚΥΑ 978/24-10-2011.

Η στάθμιση γίνεται βάσει των όγκων πωλήσεων έτους 2019 ανά τύπο καυσίμου και ανά νομό.

### **3. γ. Συγκριτικά στοιχεία με Ε.Ε.**

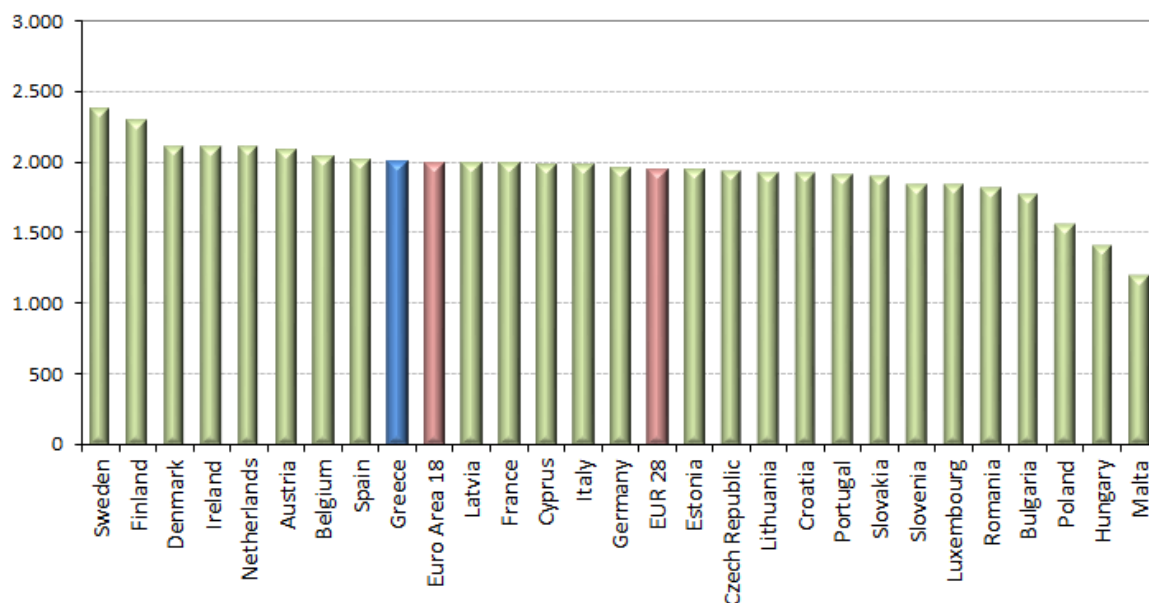
Οι λιανικές τιμές πετρελαίου κίνησης με φόρους και προ φόρων στις 27 χώρες της Ε.Ε. για τις 11/07/2022 (τελευταία επίσημα στοιχεία) παρουσιάζονται συγκριτικά κατά φθίνουσα σειρά στα παρακάτω διαγράμματα:

**Automotive gas oil (weekly prices without taxes) - 11/07/2022**



Πηγή: European Commission

**Automotive gas oil (weekly prices with taxes) - 11/07/2022**



Πηγή: European Commission

Αναλυτικά στοιχεία για τις τιμές καυσίμων και τους φόρους στις 27 χώρες της Ε.Ε. παρουσιάζονται στην ιστοσελίδα της Ευρωπαϊκής Επιτροπής: [http://ec.europa.eu/energy/observatory/oil/bulletin\\_en.htm](http://ec.europa.eu/energy/observatory/oil/bulletin_en.htm)

\*Οι συγκρίσεις των τιμών μεταξύ των διαφόρων χωρών θα πρέπει να γίνονται με ιδιαίτερη προσοχή εξαιτίας των διαφορών στην ποιότητα των προϊόντων, στις πρακτικές μάρκετινγκ, στις δομές της αγοράς και στις καταναλωτικές συνήθειες που επικρατούν σε κάθε χώρα.

[ΘΕΣΗ ΑΚΡΙΒΟΥΣ ΑΝΤΙΓΡΑΦΟΥ]

**Ο ΠΡΟΪΣΤΑΜΕΝΟΣ ΔΙΕΥΘΥΝΣΗΣ**

**ΠΕΡΙΣΤΕΡΗΣ ΣΠΥΡΙΔΩΝ**