



ΓΕΝΙΚΗ ΓΡΑΜΜΑΤΕΙΑ ΕΜΠΟΡΙΟΥ & ΠΡΟΣΤΑΣΙΑΣ
ΚΑΤΑΝΑΛΩΤΗ
ΓΕΝΙΚΗ ΔΙΕΥΘΥΝΣΗ ΑΓΟΡΑΣ
ΔΙΕΥΘΥΝΣΗ ΕΛΕΓΧΩΝ & ΠΑΡΑΤΗΡΗΤΗΡΙΩΝ
ΤΜΗΜΑ ΠΑΡΑΤΗΡΗΤΗΡΙΩΝ ΤΙΜΩΝ

Αναρτητέο στο διαδίκτυο

Αθήνα : 20-03-2019

Αρ. Πρωτ.: 32671

ΕΒΔΟΜΑΔΙΑΙΟ ΔΕΛΤΙΟ ΕΠΙΣΚΟΠΗΣΗΣ ΤΙΜΩΝ ΚΑΥΣΙΜΩΝ

Παρασκευή, 15 ΜΑΡΤΙΟΥ 2019

1. Τιμές Παρατηρητηρίου Υγρών Καυσίμων

Οι λιανικές τιμές των υγρών καυσίμων (αμόλυβδη 95 οκτ., σούπερ αμόλυβδη 100 οκτ., σούπερ LRP, πετρέλαιο κίνησης, πετρέλαιο θέρμανσης και υγραέριο κίνησης) αναρτώνται αναλυτικά στην ιστοσελίδα του Παρατηρητηρίου Τιμών Υγρών Καυσίμων του Υπουργείου Οικονομίας και Ανάπτυξης www.fuelprices.gr, όπου παρουσιάζονται καθημερινά οι μέσες τιμές σε όλους τους Νομούς της χώρας.

Μέσες τιμές λιανικής πώλησης καυσίμων για όλη την Ελλάδα

Παρασκευή, 15 ΜΑΡΤΙΟΥ 2019

Προϊόν	Μέση Τιμή
Αμόλυβδη 95 οκτ.	1,559
Αμόλυβδη 100 οκτ.	1,750
Super	1,715
Diesel Κίνησης	1,388
Diesel Θέρμανσης Κατ'οίκον	1,065
Υγραέριο κίνησης (Autogas)	0,815

* Η μέση τιμή πανελλαδικά υπολογίζεται από τον σταθμισμένο μέσο όρο με βάση τους όγκους πωλήσεων έτους 2017 ανά τύπο καυσίμου ανά νομό.

** Δεν καταγράφεται κατανάλωση στο πετρέλαιο θέρμανσης για τη χρονική περίοδο 30/4 έως 15/10 κάθε έτους.

Στον παρακάτω πίνακα παρουσιάζονται οι μέσες τιμές λιανικής των υγρών καυσίμων ανά Νομό

Μέσες τιμές λιανικής πώλησης καυσίμων ανά νομό
Παρασκευή 15 ΜΑΡΤΙΟΥ 2019

ΝΟΜΟΣ	Αμόλυβδη 95 οκτ.	Αμόλυβδη 100 οκτ.	Super	Diesel Κίνησης	Diesel Θέρμανσης Κατ'οίκον	Υγραέριο κίνησης (Autogas)
ΝΟΜΟΣ ΑΤΤΙΚΗΣ	1,534	1,736	1,696	1,363	1,051	0,775
ΝΟΜΟΣ ΑΙΤΩΛΙΑΣ ΚΑΙ ΑΚΑΡΝΑΝΙΑΣ	1,574	1,800		1,403	1,093	0,855
ΝΟΜΟΣ ΑΡΓΟΛΙΔΟΣ	1,543	1,739		1,368	1,073	0,823
ΝΟΜΟΣ ΑΡΚΑΔΙΑΣ	1,574	1,778		1,404	1,074	0,812
ΝΟΜΟΣ ΑΡΤΗΣ	1,548	1,757		1,395	1,089	0,842
ΝΟΜΟΣ ΑΧΑΪΑΣ	1,554	1,755	1,739	1,388	1,069	0,818
ΝΟΜΟΣ ΒΟΙΩΤΙΑΣ	1,552	1,778		1,383	1,061	0,815
ΝΟΜΟΣ ΓΡΕΒΕΝΩΝ	1,590	1,834		1,416	1,093	0,821
ΝΟΜΟΣ ΔΡΑΜΑΣ	1,534	1,772		1,357	1,044	0,785
ΝΟΜΟΣ ΔΩΔΕΚΑΝΗΣΟΥ	1,708	1,878	1,895	1,506	1,153	0,978
ΝΟΜΟΣ ΕΒΡΟΥ	1,565	1,755		1,388	1,068	0,836
ΝΟΜΟΣ ΕΥΒΟΙΑΣ	1,551	1,745		1,391	1,067	0,820
ΝΟΜΟΣ ΕΥΡΥΤΑΝΙΑΣ	1,656	1,913		1,488	1,144	0,867
ΝΟΜΟΣ ΖΑΚΥΝΘΟΥ	1,587	1,759		1,413	1,081	0,859
ΝΟΜΟΣ ΗΛΕΙΑΣ	1,560	1,745		1,376	1,067	0,788
ΝΟΜΟΣ ΗΜΑΘΙΑΣ	1,529	1,737		1,368	1,060	0,772
ΝΟΜΟΣ ΗΡΑΚΛΕΙΟΥ	1,603	1,774		1,424	1,067	0,887
ΝΟΜΟΣ ΘΕΣΠΡΩΤΙΑΣ	1,592	1,810		1,422	1,120	0,861
ΝΟΜΟΣ ΘΕΣΣΑΛΟΝΙΚΗΣ	1,531	1,722		1,364	1,055	0,794
ΝΟΜΟΣ ΙΩΑΝΝΙΝΩΝ	1,549	1,779		1,401	1,058	0,811
ΝΟΜΟΣ ΚΑΒΑΛΑΣ	1,557	1,767		1,386	1,073	0,815
ΝΟΜΟΣ ΚΑΡΔΙΤΣΗΣ	1,554	1,777		1,385	1,070	0,803
ΝΟΜΟΣ ΚΑΣΤΟΡΙΑΣ	1,563	1,765		1,397	1,084	0,790
ΝΟΜΟΣ ΚΕΡΚΥΡΑΣ	1,592	1,813		1,444	1,133	0,945
ΝΟΜΟΣ ΚΕΦΑΛΛΗΝΙΑΣ	1,648	1,825		1,472	1,096	0,950
ΝΟΜΟΣ ΚΙΛΚΙΣ	1,532	1,795		1,366	1,051	0,820
ΝΟΜΟΣ ΚΟΖΑΝΗΣ	1,556	1,712		1,391	1,059	0,806
ΝΟΜΟΣ ΚΟΡΙΝΘΙΑΣ	1,545	1,749	1,750	1,384	1,048	0,806
ΝΟΜΟΣ ΚΥΚΛΑΔΩΝ	1,792	1,949		1,574	1,191	0,971
ΝΟΜΟΣ ΛΑΚΩΝΙΑΣ	1,560	1,748		1,393	1,075	0,826
ΝΟΜΟΣ ΛΑΡΙΣΗΣ	1,551	1,742		1,377	1,061	0,803
ΝΟΜΟΣ ΛΑΣΙΘΙΟΥ	1,615	1,779		1,434	1,127	0,923
ΝΟΜΟΣ ΛΕΣΒΟΥ	1,644	1,843		1,467	1,210	0,922
ΝΟΜΟΣ ΛΕΥΚΑΔΟΣ	1,580	1,769	1,650	1,395	1,100	0,811
ΝΟΜΟΣ ΜΑΓΝΗΣΙΑΣ	1,583	1,770		1,415	1,109	0,842
ΝΟΜΟΣ ΜΕΣΣΗΝΙΑΣ	1,574	1,775	1,795	1,388	1,095	0,840
ΝΟΜΟΣ ΞΑΝΘΗΣ	1,564	1,794		1,383	1,063	0,798
ΝΟΜΟΣ ΠΕΛΛΗΣ	1,541	1,710		1,367	1,051	0,781
ΝΟΜΟΣ ΠΙΕΡΙΑΣ	1,538	1,718		1,369	1,040	0,824
ΝΟΜΟΣ ΠΡΕΒΕΖΗΣ	1,548	1,725		1,385	1,060	0,781
ΝΟΜΟΣ ΡΕΘΥΜΝΗΣ	1,625	1,817		1,435	1,137	0,854
ΝΟΜΟΣ ΡΟΔΟΠΗΣ	1,543	1,727		1,380	1,051	0,828
ΝΟΜΟΣ ΣΑΜΟΥ	1,693	1,861		1,486	1,172	0,898
ΝΟΜΟΣ ΣΕΡΡΩΝ	1,543	1,728		1,362	1,049	0,819
ΝΟΜΟΣ ΤΡΙΚΑΛΩΝ	1,556	1,690		1,395	1,052	0,782
ΝΟΜΟΣ ΦΘΙΩΤΙΔΟΣ	1,560	1,776	1,730	1,384	1,085	0,825
ΝΟΜΟΣ ΦΛΩΡΙΝΗΣ	1,550	1,742		1,400	1,088	0,830
ΝΟΜΟΣ ΦΩΚΙΔΟΣ	1,591	1,781		1,432	1,128	0,874
ΝΟΜΟΣ ΧΑΛΚΙΔΙΚΗΣ	1,570	1,757		1,399	1,067	0,811
ΝΟΜΟΣ ΧΑΝΙΩΝ	1,597	1,801		1,436	1,094	0,883
ΝΟΜΟΣ ΧΙΟΥ	1,609	1,848		1,417	1,082	1,039

2.Απλή Αμόλυβδη Βενζίνη 95 οκτανίων¹

2. α. Διαμόρφωση τιμής

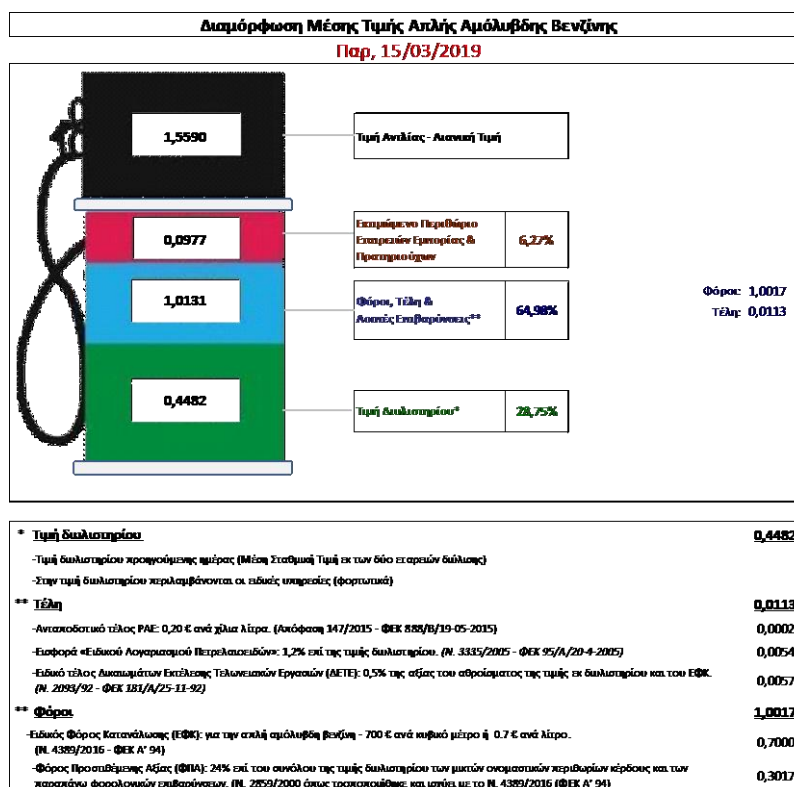
Η τιμή διυλιστηρίου της απλής αμόλυβδης βενζίνης 95 οκτανίων για την Πέμπτη 14/03/2019 διαμορφώθηκε στα 0,4482 € ανά λίτρο. Σε σχέση με την τιμή διυλιστηρίου της προηγούμενης εβδομάδας (07/03/2019) σημειώθηκε αύξηση κατά 0,0127 Ευρώ ανά λίτρο (1,27 λεπτά).

Οι φόροι, τα τέλη και οι λοιπές επιβαρύνσεις αντιστοιχούν σε 1,0131 € ανά λίτρο.

Η μέση τιμή λιανικής της απλής αμόλυβδης βενζίνης 95 οκτανίων για την Παρασκευή 15/03/2019 διαμορφώθηκε στα 1,5590 € ανά λίτρο. Σε σχέση με την τιμή της προηγούμενης εβδομάδας (08/03/2019) σημειώθηκε αύξηση κατά 0,013 Ευρώ ανά λίτρο (1,3 λεπτά).

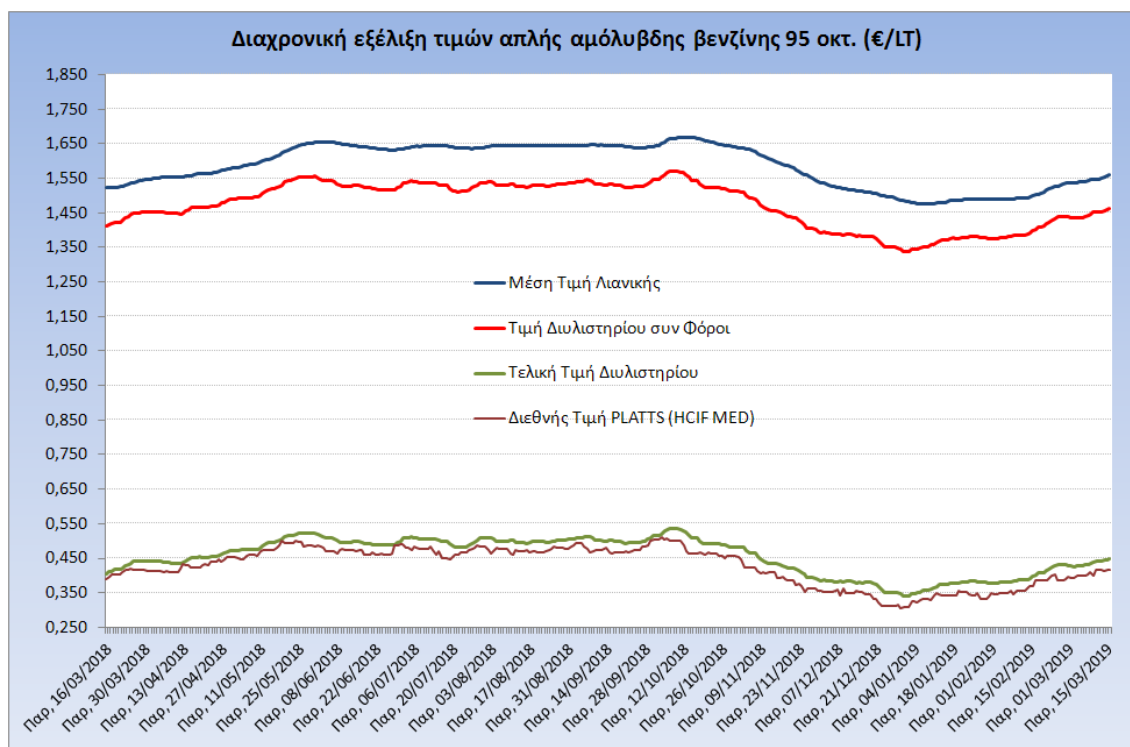
Το εκτιμώμενο περιθώριο των πρατηριούχων και των εταιρειών εμπορίας υπολογίζεται κατά μέσο όρο στα 0,0977 ανά λίτρο (9,77 λεπτά).

Η τελική τιμή λιανικής διαμορφώνεται από την τιμή διυλιστηρίου κατά 28,75 %, από τους φόρους (σταθερούς και μεταβλητούς) κατά 64,98%, και από τα εκτιμώμενα περιθώρια των εταιρειών εμπορίας, των μεταφορέων υγρών καυσίμων και των πρατηρίων κατά 6,27% (βλ. παρακάτω πίνακα).



¹ Σημειώνεται ότι σύμφωνα με το αρ. 29, του Ν. 4546/2018 (ΦΕΚ Α' 101), από 1/1/2019 η βενζίνη που καταναλώνεται εγχώρια για χρήση στις μεταφορές αναμειγνύεται υποχρεωτικά είτε με αυτούσια βιοαιθανόλη είτε με βιοαιθέρες που παράγονται από αλκοόλες βιολογικής προέλευσης. Η συμμετοχή της αυτούσιας βιοαιθανόλης και της αλκοόλης βιολογικής προέλευσης που χρησιμοποιείται για την παραγωγή βιοαιθέρων επί του ενεργειακού περιεχομένου του τελικού μείγματος βενζίνης ορίζεται σε ποσοστό 1% για το έτος 2019 και 3,3% για τα έτη από το 2020 και μετά.

Η εξέλιξη των διεθνών τιμών Platts (HCIF/MED), των τιμών διυλιστηρίου και των τιμών λιανικής της απλής αμόλυβδης βενζίνης 95 οκτ., καθώς και των αντίστοιχων ενδεικτικών περιθωρίων εμπορίας για το διάστημα των τελευταίων 12 μηνών παρουσιάζονται στο ακόλουθο διάγραμμα:



2. β. Χονδρική Τιμή Πώλησης

Αναλυτικά, οι μέσες κατώτατες και ανώτατες τιμές χονδρικής, καθώς και η διάμεσος τιμή ανά νομό παρουσιάζονται στον επόμενο πίνακα:

Τιμές Χονδρικής Πώλησης Απλής Αμόλυβδης Βενζίνης ανά Νομό Παρασκευή, 15 ΜΑΡΤΙΟΥ 2019

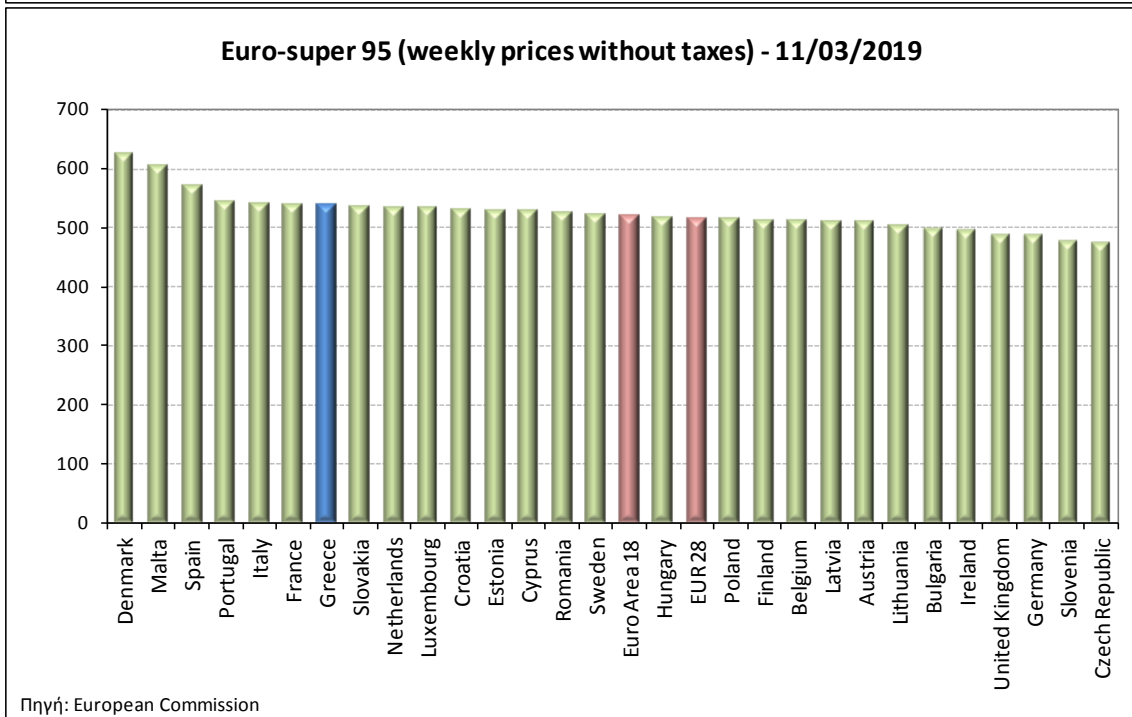
ΝΟΜΟΣ	ΜΕΣΗ ΚΑΤΩΤΑΤΗ ΜΕ ΦΠΑ	ΜΕΣΗ ΑΝΩΤΑΤΗ ΜΕ ΦΠΑ	ΔΙΑΜΕΣΟΣ ΤΙΜΗ
ΝΟΜΟΣ ΑΙΤΩΛΙΑΣ ΚΑΙ ΑΚΑΡΝΑΝΙΑΣ	1,456	1,528	1,492
ΝΟΜΟΣ ΑΡΓΟΛΙΔΟΣ	1,470	1,532	1,501
ΝΟΜΟΣ ΑΡΚΑΔΙΑΣ	1,463	1,518	1,490
ΝΟΜΟΣ ΑΡΤΗΣ	1,466	1,520	1,493
ΝΟΜΟΣ ΑΤΤΙΚΗΣ	1,456	1,577	1,516
ΝΟΜΟΣ ΑΧΑΪΑΣ	1,454	1,513	1,484
ΝΟΜΟΣ ΒΟΙΩΤΙΑΣ	1,458	1,528	1,493
ΝΟΜΟΣ ΓΡΕΒΕΝΩΝ	1,485	1,502	1,493
ΝΟΜΟΣ ΔΡΑΜΑΣ	1,469	1,500	1,485
ΝΟΜΟΣ ΔΩΔΕΚΑΝΗΣΟΥ	1,507	1,629	1,568
ΝΟΜΟΣ ΕΒΡΟΥ	1,468	1,525	1,497
ΝΟΜΟΣ ΕΥΒΟΙΑΣ	1,457	1,541	1,499
ΝΟΜΟΣ ΕΥΡΥΤΑΝΙΑΣ	1,524	1,529	1,526
ΝΟΜΟΣ ΖΑΚΥΝΘΟΥ	1,458	1,523	1,491

ΝΟΜΟΣ	ΜΕΣΗ ΚΑΤΩΤΑΤΗ ΜΕ ΦΠΑ	ΜΕΣΗ ΑΝΩΤΑΤΗ ΜΕ ΦΠΑ	ΔΙΑΜΕΣΟΣ ΤΙΜΗ
ΝΟΜΟΣ ΗΛΕΙΑΣ	1,475	1,533	1,504
ΝΟΜΟΣ ΗΜΑΘΙΑΣ	1,461	1,498	1,480
ΝΟΜΟΣ ΗΡΑΚΛΕΙΟΥ	1,495	1,574	1,535
ΝΟΜΟΣ ΘΕΣΠΡΩΤΙΑΣ	1,476	1,546	1,511
ΝΟΜΟΣ ΘΕΣΣΑΛΟΝΙΚΗΣ	1,461	1,504	1,482
ΝΟΜΟΣ ΙΩΑΝΝΙΝΩΝ	1,457	1,525	1,491
ΝΟΜΟΣ ΚΑΒΑΛΑΣ	1,460	1,518	1,489
ΝΟΜΟΣ ΚΑΡΔΙΤΣΗΣ	1,474	1,537	1,506
ΝΟΜΟΣ ΚΑΣΤΟΡΙΑΣ	1,481	1,521	1,501
ΝΟΜΟΣ ΚΕΡΚΥΡΑΣ	1,478	1,539	1,509
ΝΟΜΟΣ ΚΕΦΑΛΛΗΝΙΑΣ	1,508	1,562	1,535
ΝΟΜΟΣ ΚΙΛΚΙΣ	1,472	1,490	1,481
ΝΟΜΟΣ ΚΟΖΑΝΗΣ	1,464	1,518	1,491
ΝΟΜΟΣ ΚΟΡΙΝΘΙΑΣ	1,466	1,539	1,502
ΝΟΜΟΣ ΚΥΚΛΑΔΩΝ	1,570	1,704	1,637
ΝΟΜΟΣ ΛΑΚΩΝΙΑΣ	1,475	1,530	1,503
ΝΟΜΟΣ ΛΑΡΙΣΗΣ	1,467	1,530	1,499
ΝΟΜΟΣ ΛΑΣΙΘΙΟΥ	1,505	1,542	1,524
ΝΟΜΟΣ ΛΕΣΒΟΥ	1,464	1,565	1,515
ΝΟΜΟΣ ΛΕΥΚΑΔΟΣ	1,485	1,525	1,505
ΝΟΜΟΣ ΜΑΓΝΗΣΙΑΣ	1,454	1,572	1,513
ΝΟΜΟΣ ΜΕΣΣΗΝΙΑΣ	1,472	1,590	1,531
ΝΟΜΟΣ ΞΑΝΘΗΣ	1,460	1,499	1,480
ΝΟΜΟΣ ΠΕΛΛΗΣ	1,461	1,519	1,490
ΝΟΜΟΣ ΠΙΕΡΙΑΣ	1,467	1,517	1,492
ΝΟΜΟΣ ΠΡΕΒΕΖΗΣ	1,480	1,515	1,497
ΝΟΜΟΣ ΡΕΘΥΜΝΗΣ	1,514	1,574	1,544
ΝΟΜΟΣ ΡΟΔΟΠΗΣ	1,473	1,525	1,499
ΝΟΜΟΣ ΣΑΜΟΥ	1,478	1,586	1,532
ΝΟΜΟΣ ΣΕΡΡΩΝ	1,484	1,510	1,497
ΝΟΜΟΣ ΤΡΙΚΑΛΩΝ	1,471	1,517	1,494
ΝΟΜΟΣ ΦΘΙΩΤΙΔΟΣ	1,467	1,531	1,499
ΝΟΜΟΣ ΦΛΩΡΙΝΗΣ	1,476	1,500	1,488
ΝΟΜΟΣ ΦΩΚΙΔΟΣ	1,501	1,530	1,516
ΝΟΜΟΣ ΧΑΛΚΙΔΙΚΗΣ	1,463	1,529	1,496
ΝΟΜΟΣ ΧΑΝΙΩΝ	1,488	1,561	1,524
ΝΟΜΟΣ ΧΙΟΥ	1,444	1,510	1,477
ΣΤΑΘΜΙΣΜΕΝΟΣ Μ.Ο.*	1,467	1,552	1,509

* Μέσοι όροι ελάχιστων και μέγιστων τιμών χονδρικής όπως υποβάλλονται από τις εταιρείες εμπορίας στο Παρατηρητήριο Τιμών βάσει της ΚΥΑ 978/24-10-2011.
Η στάθμιση γίνεται βάσει των όγκων πωλήσεων έτους 2017 ανά τύπο καυσίμου και ανά νομό.

2. γ. Συγκριτικά στοιχεία με Ε.Ε.

Οι λιανικές τιμές αμόλυβδης βενζίνης με φόρους και προ φόρων στις 28 χώρες της Ε.Ε. για τις 11/03/2019 (τελευταία επίσημα στοιχεία) παρουσιάζονται συγκριτικά κατά φθίνουσα σειρά στα παρακάτω διαγράμματα:



Αναλυτικά στοιχεία για τις τιμές καυσίμων και τους φόρους στις 28 χώρες της Ε.Ε. παρουσιάζονται στην ιστοσελίδα της Ευρωπαϊκής Επιτροπής: http://ec.europa.eu/energy/observatory/oil/bulletin_en.htm

*Οι συγκρίσεις των τιμών μεταξύ των διαφόρων χωρών θα πρέπει να γίνονται με ιδιαίτερη προσοχή εξαιτίας των διαφορών στην ποιότητα των προϊόντων, στις πρακτικές μάρκετινγκ, στις δομές της αγοράς και στις καταναλωτικές συνήθειες που επικρατούν σε κάθε χώρα.

3. Πετρέλαιο Κίνησης (Biodiesel)

3. α. Διαμόρφωση τιμής

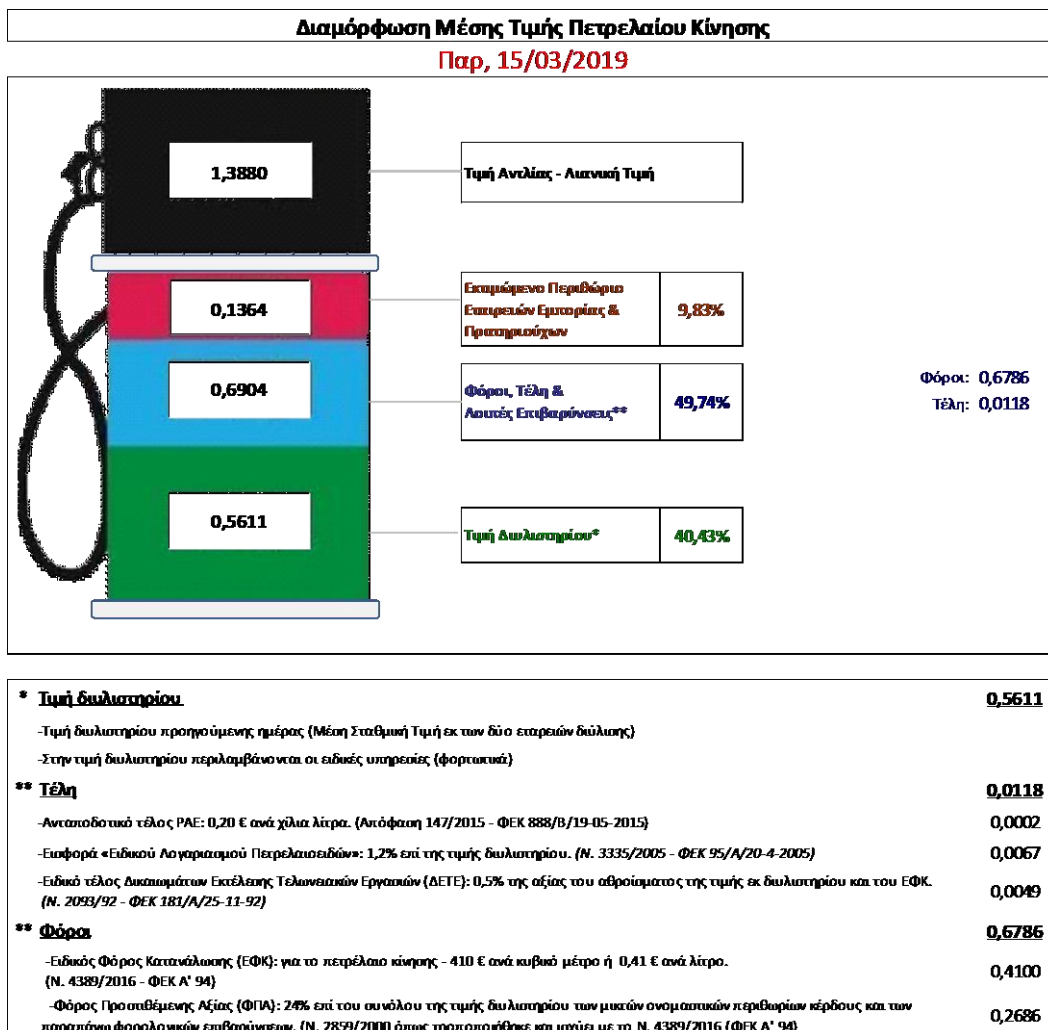
Η τιμή διυλιστηρίου του πετρελαίου κίνησης για την Πέμπτη 14/03/2019 διαμορφώθηκε στα 0,5611€ ανά λίτρο. Σε σχέση με την τιμή διυλιστηρίου της προηγούμενης εβδομάδας (07/03/2019) σημειώθηκε μείωση κατά 0,0057€ ανά λίτρο (0,57 λεπτά).

Οι φόροι, τα τέλη και οι λοιπές επιβαρύνσεις αντιστοιχούν σε 0,6904 € ανά λίτρο.

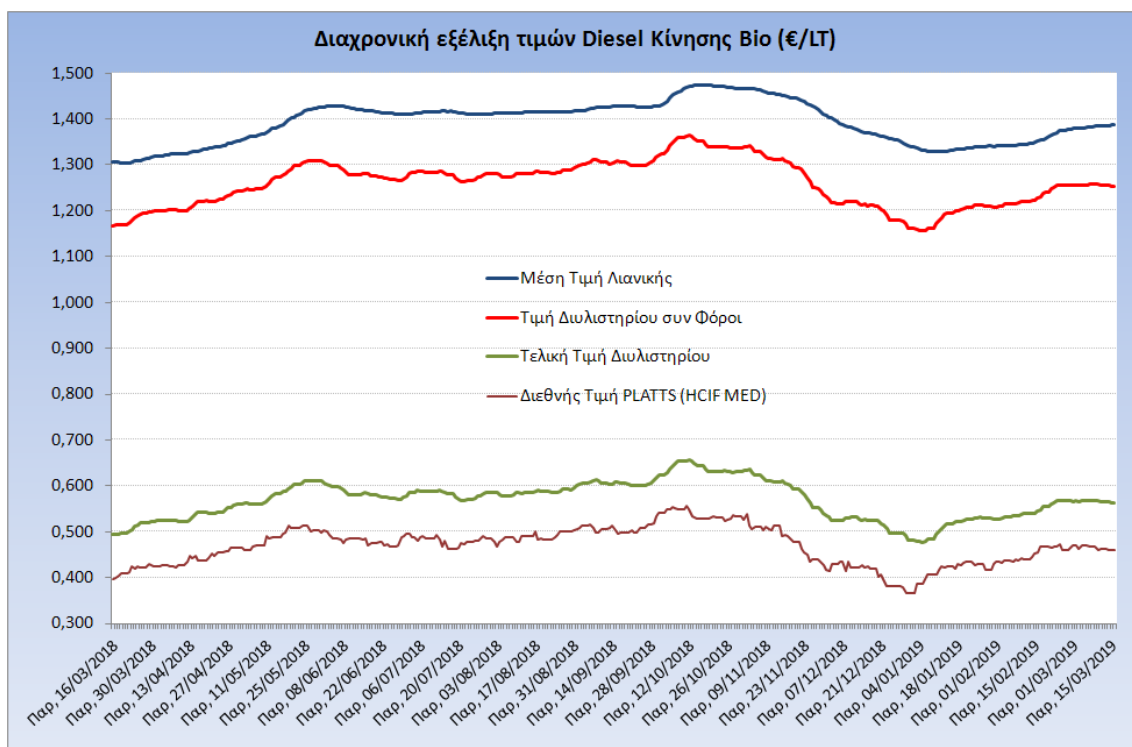
Η μέση τιμή λιανικής του πετρελαίου κίνησης για την Παρασκευή 15/03/2019 διαμορφώθηκε στα 1,3880€ ανά λίτρο. Σε σχέση με την τιμή της προηγούμενης εβδομάδας (08/03/2019) σημειώθηκε αύξηση κατά 0,003 Ευρώ ανά λίτρο (0,3 λεπτά).

Το εκτιμώμενο περιθώριο των πρατηριούχων και των εταιρειών εμπορίας υπολογίζεται κατά μέσο όρο στα 0,1364€ ανά λίτρο (13,64 λεπτά).

Η τελική τιμή λιανικής διαμορφώνεται από την τιμή διυλιστηρίου κατά 40,43%, από τους φόρους σταθερούς και μεταβλητούς) κατά 49,74%, και από τα εκτιμώμενα περιθώρια των εταιρειών εμπορίας, των μεταφορέων υγρών καυσίμων και των πρατηρίων κατά 9,83% (βλ. παρακάτω πίνακα).



Η εξέλιξη των διεθνών τιμών Platts (HCIF/MED), των τιμών διυλιστηρίου και των τιμών λιανικής για το πετρέλαιο κίνησης, καθώς και των αντίστοιχων ενδεικτικών περιθωρίων εμπορίας για το διάστημα των τελευταίων 12 μηνών παρουσιάζονται στο ακόλουθο διάγραμμα:



3. β. Χονδρική Τιμή Πώλησης

Αναλυτικά, οι μέσες κατώτατες και ανώτατες τιμές χονδρικής, καθώς και η διάμεσος τιμή ανά νομό παρουσιάζονται στον επόμενο πίνακα:

**Τιμές Χονδρικής Πώλησης Πετρελαίου Κίνησης ανά Νομό
Παρασκευή 15 ΜΑΡΤΙΟΥ 2019**

ΝΟΜΟΣ	ΜΕΣΗ ΚΑΤΩΤΑΤΗ ΜΕ ΦΠΑ	ΜΕΣΗ ΑΝΩΤΑΤΗ ΜΕ ΦΠΑ	ΔΙΑΜΕΣΟΣ ΤΙΜΗ
ΝΟΜΟΣ ΑΙΤΩΛΙΑΣ ΚΑΙ ΑΚΑΡΝΑΝΙΑΣ	1,233	1,312	1,273
ΝΟΜΟΣ ΑΡΓΟΛΙΔΟΣ	1,247	1,310	1,279
ΝΟΜΟΣ ΑΡΚΑΔΙΑΣ	1,240	1,306	1,273
ΝΟΜΟΣ ΑΡΤΗΣ	1,242	1,297	1,269
ΝΟΜΟΣ ΑΤΤΙΚΗΣ	1,234	1,351	1,293
ΝΟΜΟΣ ΑΧΑΪΑΣ	1,227	1,293	1,260
ΝΟΜΟΣ ΒΟΙΩΤΙΑΣ	1,235	1,315	1,275
ΝΟΜΟΣ ΓΡΕΒΕΝΩΝ	1,261	1,281	1,271
ΝΟΜΟΣ ΔΡΑΜΑΣ	1,247	1,281	1,264
ΝΟΜΟΣ ΔΩΔΕΚΑΝΗΣΟΥ	1,288	1,402	1,345
ΝΟΜΟΣ ΕΒΡΟΥ	1,244	1,313	1,278
ΝΟΜΟΣ ΕΥΒΟΙΑΣ	1,233	1,318	1,276
ΝΟΜΟΣ ΕΥΡΥΤΑΝΙΑΣ	1,301	1,312	1,306

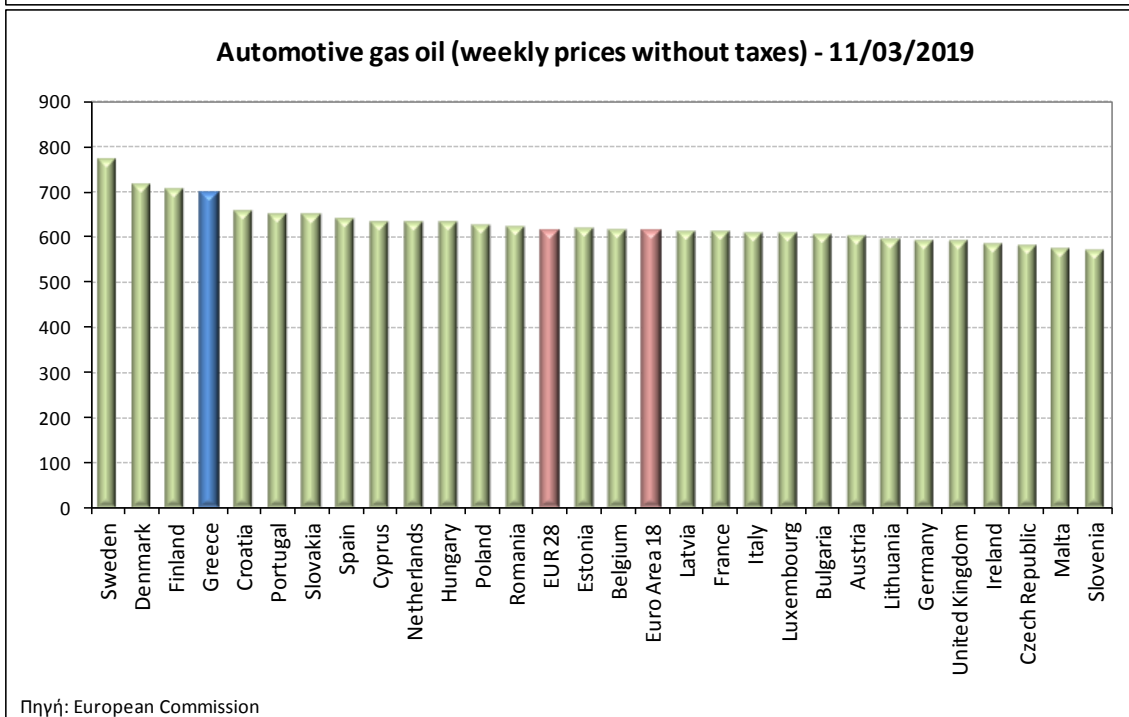
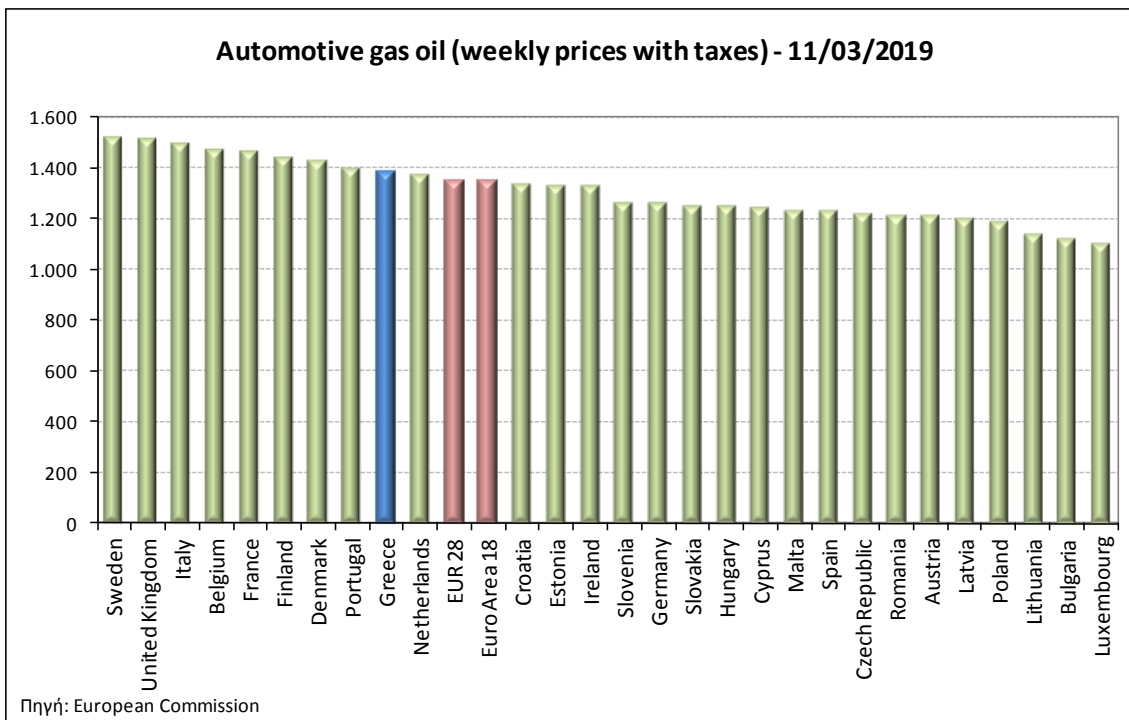
ΝΟΜΟΣ	ΜΕΣΗ ΚΑΤΩΤΑΤΗ ΜΕ ΦΠΑ	ΜΕΣΗ ΑΝΩΤΑΤΗ ΜΕ ΦΠΑ	ΔΙΑΜΕΣΟΣ ΤΙΜΗ
ΝΟΜΟΣ ΖΑΚΥΝΘΟΥ	1,235	1,315	1,275
ΝΟΜΟΣ ΗΛΕΙΑΣ	1,256	1,323	1,290
ΝΟΜΟΣ ΗΜΑΘΙΑΣ	1,235	1,283	1,259
ΝΟΜΟΣ ΗΡΑΚΛΕΙΟΥ	1,272	1,344	1,308
ΝΟΜΟΣ ΘΕΣΣΠΡΩΤΙΑΣ	1,250	1,321	1,286
ΝΟΜΟΣ ΘΕΣΣΑΛΟΝΙΚΗΣ	1,241	1,282	1,261
ΝΟΜΟΣ ΙΩΑΝΝΙΝΩΝ	1,236	1,336	1,286
ΝΟΜΟΣ ΚΑΒΑΛΑΣ	1,239	1,303	1,271
ΝΟΜΟΣ ΚΑΡΔΙΤΣΗΣ	1,247	1,320	1,284
ΝΟΜΟΣ ΚΑΣΤΟΡΙΑΣ	1,248	1,309	1,279
ΝΟΜΟΣ ΚΕΡΚΥΡΑΣ	1,259	1,338	1,298
ΝΟΜΟΣ ΚΕΦΑΛΛΗΝΙΑΣ	1,281	1,340	1,311
ΝΟΜΟΣ ΚΙΛΚΙΣ	1,243	1,268	1,256
ΝΟΜΟΣ ΚΟΖΑΝΗΣ	1,236	1,295	1,266
ΝΟΜΟΣ ΚΟΡΙΝΘΙΑΣ	1,241	1,312	1,277
ΝΟΜΟΣ ΚΥΚΛΑΔΩΝ	1,346	1,466	1,406
ΝΟΜΟΣ ΛΑΚΩΝΙΑΣ	1,257	1,312	1,284
ΝΟΜΟΣ ΛΑΡΙΣΗΣ	1,234	1,308	1,271
ΝΟΜΟΣ ΛΑΣΙΘΙΟΥ	1,283	1,319	1,301
ΝΟΜΟΣ ΛΕΣΒΟΥ	1,253	1,356	1,305
ΝΟΜΟΣ ΛΕΥΚΑΔΟΣ	1,256	1,309	1,283
ΝΟΜΟΣ ΜΑΓΝΗΣΙΑΣ	1,231	1,371	1,301
ΝΟΜΟΣ ΜΕΣΣΗΝΙΑΣ	1,254	1,385	1,319
ΝΟΜΟΣ ΞΑΝΘΗΣ	1,237	1,281	1,259
ΝΟΜΟΣ ΠΕΛΛΗΣ	1,241	1,299	1,270
ΝΟΜΟΣ ΠΙΕΡΙΑΣ	1,241	1,291	1,266
ΝΟΜΟΣ ΠΡΕΒΕΖΗΣ	1,255	1,286	1,270
ΝΟΜΟΣ ΡΕΘΥΜΝΗΣ	1,293	1,345	1,319
ΝΟΜΟΣ ΡΟΔΟΠΗΣ	1,250	1,304	1,277
ΝΟΜΟΣ ΣΑΜΟΥ	1,265	1,364	1,314
ΝΟΜΟΣ ΣΕΡΡΩΝ	1,259	1,303	1,281
ΝΟΜΟΣ ΤΡΙΚΑΛΩΝ	1,250	1,299	1,275
ΝΟΜΟΣ ΦΘΙΩΤΙΔΟΣ	1,247	1,312	1,279
ΝΟΜΟΣ ΦΛΩΡΙΝΗΣ	1,252	1,291	1,272
ΝΟΜΟΣ ΦΩΚΙΔΟΣ	1,275	1,308	1,292
ΝΟΜΟΣ ΧΑΛΚΙΔΙΚΗΣ	1,238	1,324	1,281
ΝΟΜΟΣ ΧΑΝΙΩΝ	1,265	1,339	1,302
ΝΟΜΟΣ ΧΙΟΥ	1,234	1,312	1,273
ΣΤΑΘΜΙΣΜΕΝΟΣ Μ.Ο.*	1,244	1,323	1,284

* Μέσοι όροι ελάχιστων και μέγιστων τιμών χονδρικής όπως υποβάλλονται από τις εταιρείες εμπορίας στο Παρατηρητήριο Τιμών βάσει της ΚΥΑ 978/24-10-2011.

Η στάθμιση γίνεται βάσει των όγκων πωλήσεων έτους 2017 ανά τύπο καυσίμου και ανά νομό.

3. γ. Συγκριτικά στοιχεία με Ε.Ε.

Οι λιανικές τιμές πετρελαίου κίνησης με φόρους και προ φόρων στις 28 χώρες της Ε.Ε. για τις 11/03/2019 (τελευταία επίσημα στοιχεία) παρουσιάζονται συγκριτικά κατά φθίνουσα σειρά στα παρακάτω διαγράμματα:



Αναλυτικά στοιχεία για τις τιμές καυσίμων και τους φόρους στις 28 χώρες της Ε.Ε. παρουσιάζονται στην ιστοσελίδα της Ευρωπαϊκής Επιτροπής: http://ec.europa.eu/energy/observatory/oil/bulletin_en.htm

*Οι συγκρίσεις των τιμών μεταξύ των διαφόρων χωρών θα πρέπει να γίνονται με ιδιαίτερη προσοχή εξαιτίας των διαφορών στην ποιότητα των προϊόντων, στις πρακτικές μάρκετινγκ, στις δομές της αγοράς και στις καταναλωτικές συνήθειες που επικρατούν σε κάθε χώρα.

4. Πετρέλαιο Θέρμανσης (Κατ' οίκον)

4. α. Διαμόρφωση τιμής

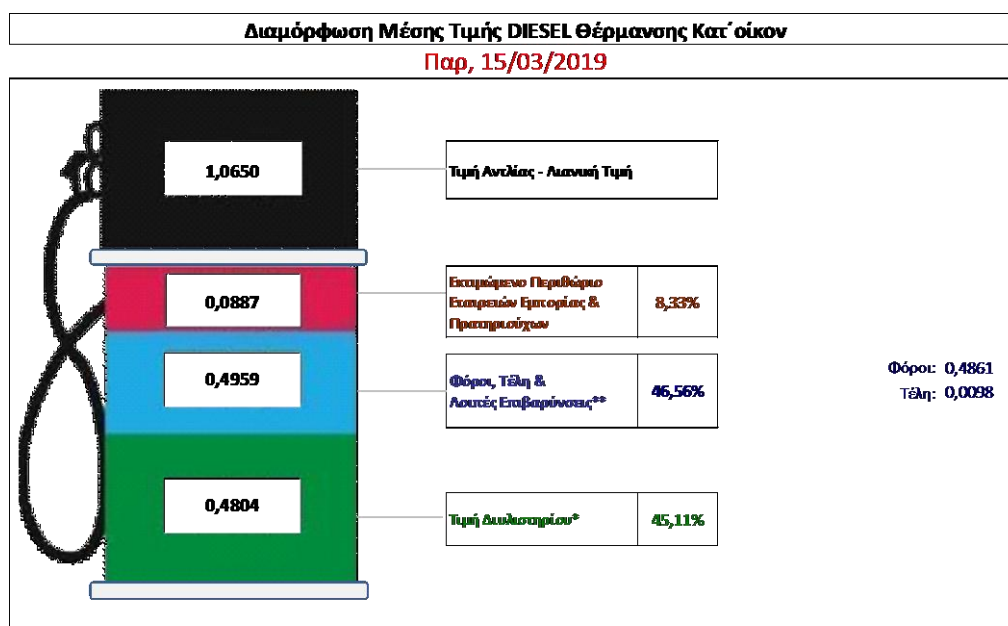
Η τιμή διυλιστηρίου του πετρελαίου θέρμανσης για την Πέμπτη 14/03/2019 διαμορφώθηκε στα 0,4804 € λίτρο. Σε σχέση με την τιμή διυλιστηρίου της προηγούμενης εβδομάδας (07/03/2019) σημειώθηκε μείωση κατά 0,0055 € ανά λίτρο (0,55 λεπτά).

Οι φόροι, τα τέλη και οι λοιπές επιβαρύνσεις αντιστοιχούν σε 0,4959 € ανά λίτρο.

Η μέση τιμή λιανικής του πετρελαίου θέρμανσης (κατ' οίκον) για την Παρασκευή 15/03/2019 διαμορφώθηκε στο 1,0650€ ανά λίτρο. Σε σχέση με την τιμή της προηγούμενης εβδομάδας (08/03/2019) σημειώθηκε μείωση κατά 0,001Ευρώ ανά λίτρο (0,1 λεπτά).

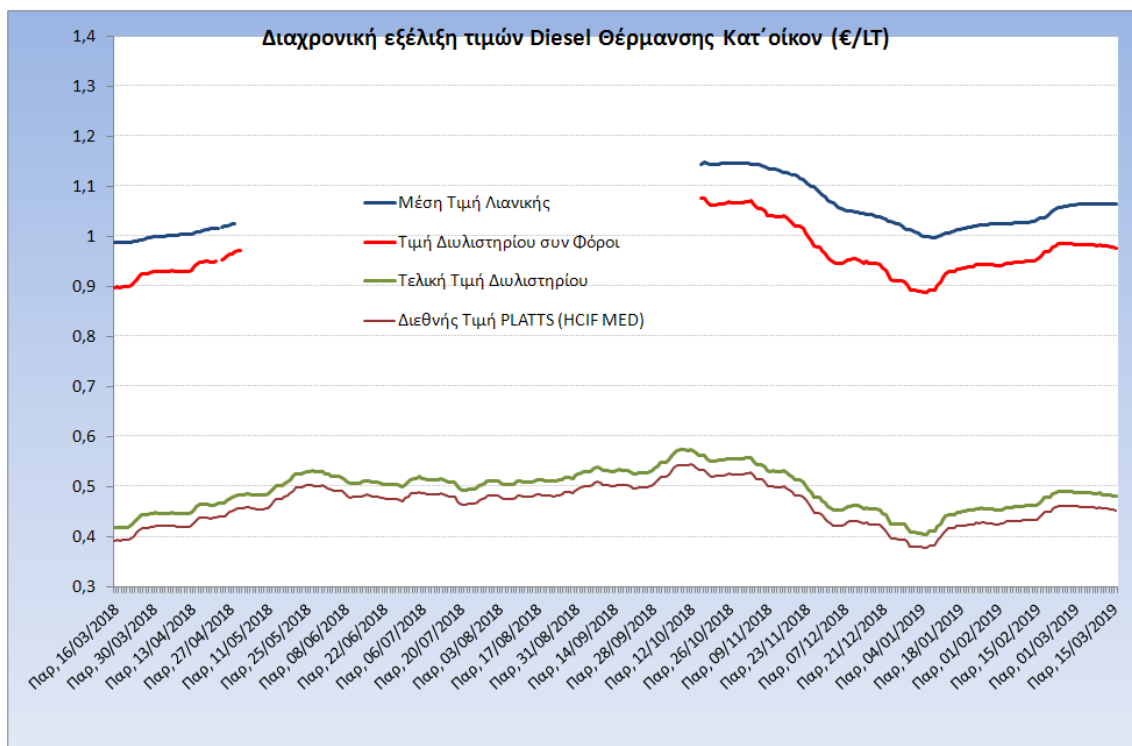
Το εκτιμώμενο περιθώριο των πρατηριούχων και των εταιρειών εμπορίας υπολογίζεται κατά μέσο όρο στα 0,0887 ανά λίτρο (8,87 λεπτά).

Η τελική τιμή λιανικής διαμορφώνεται από την τιμή διυλιστηρίου κατά 45,11%, από τους φόρους (σταθερούς και μεταβλητούς) κατά 46,56%, και από τα εκτιμώμενα περιθώρια των εταιρειών εμπορίας, των μεταφορέων υγρών καυσίμων και των πρατηρίων κατά 8,33% (βλ. παρακάτω πίνακα).



* Τιμή διυλιστηρίου	0,4804
-Τιμή διυλιστηρίου προηγούμενης ημέρας (Μέση Σταθμική Τιμή εκ των δύο εταιρειών δούλισης)	
-Στην τιμή διυλιστηρίου περιλαμβάνονται οι ειδικές υπηρεσίες (φορτωσιά)	
** Τέλη	0,0098
-Ανακοδοτικό τέλος ΡΑΕ: 0,20 € ανά χλιμ λίτρα. (Απόφαση 147/2015 - ΦΕΚ 888/β/19-05-2015)	0,0002
-Εισφορά «Εθνικού Λογαριασμού Πετρελαιοειδών»: 1,2% επί της τιμής διυλιστηρίου. (Ν. 3335/2005 - ΦΕΚ 95/Α/20-4-2005)	0,0058
-Ειδικό τέλος Διακαιματών Εκτέλεσης Τελωνειακών Εργασιών (ΔΕΤΕ): 0,5% της αξίας του αθροίσματος της τιμής εκ διυλιστηρίου και του ΕΦΚ. (Ν. 2093/92 - ΦΕΚ 181/Α/25-11-92)	0,0038
** Φόροι	0,4861
-Ειδικός Φόρος Κατανάλωσης (ΕΦΚ): για το πετρέλαιο θέρμανσης - 280 € ανά κυβικό μέτρο ή 0,280 € ανά λίτρο. (Ν. 4389/2016 (ΦΕΚ Α' 94)	0,2800
-Φόρος Προσθήμερης Αξίας (ΦΠΑ): 24% επί του συνόλου της τιμής διυλιστηρίου των μικτών ονομαστικών περιθωρίων κέρδους και των παραπάνω φορολογικών επιβαρύνσεων. (Ν. 2859/2000 όπως τροποποιήθηκε και ισχύει με το Ν. 4389/2016 (ΦΕΚ Α' 94)	0,2061

Η εξέλιξη των διεθνών τιμών Platts (HCIF/MED), των τιμών διυλιστηρίου και των τιμών λιανικής για το πετρέλαιο θέρμανσης (κατ' οίκον), καθώς και των αντίστοιχων ενδεικτικών περιθωρίων εμπορίας για το διάστημα των τελευταίων 12 μηνών παρουσιάζονται στο ακόλουθο διάγραμμα:



4. β. Χονδρική Τιμή Πώλησης

Αναλυτικά, οι μέσες κατώτατες και ανώτατες τιμές χονδρικής, καθώς και η διάμεσος τιμή ανά νομό παρουσιάζονται στον επόμενο πίνακα:

Μέσες Τιμές Χονδρικής Πώλησης Πετρελαίου Θέρμανσης (κατ' οίκον) ανά Νομό Παρασκευή 15 ΜΑΡΤΙΟΥ 2019

ΝΟΜΟΣ	ΜΕΣΗ ΚΑΤΩΤΑΤΗ ΜΕ ΦΠΑ	ΜΕΣΗ ΑΝΩΤΑΤΗ ΜΕ ΦΠΑ	ΔΙΑΜΕΣΟΣ ΤΙΜΗ
ΝΟΜΟΣ ΑΙΤΩΛΙΑΣ ΚΑΙ ΑΚΑΡΝΑΝΙΑΣ	0,967	1,043	1,005
ΝΟΜΟΣ ΑΡΓΟΛΙΔΟΣ	0,982	1,017	1,000
ΝΟΜΟΣ ΑΡΚΑΔΙΑΣ	0,974	1,022	0,998
ΝΟΜΟΣ ΑΡΤΗΣ	0,978	1,032	1,005
ΝΟΜΟΣ ΑΤΤΙΚΗΣ	0,965	1,036	1,000
ΝΟΜΟΣ ΑΧΑΪΑΣ	0,965	1,015	0,990
ΝΟΜΟΣ ΒΟΙΩΤΙΑΣ	0,975	1,016	0,996
ΝΟΜΟΣ ΓΡΕΒΕΝΩΝ	0,989	0,997	0,993
ΝΟΜΟΣ ΔΡΑΜΑΣ	0,978	1,005	0,992
ΝΟΜΟΣ ΔΩΔΕΚΑΝΗΣΟΥ	1,018	1,102	1,060
ΝΟΜΟΣ ΕΒΡΟΥ	0,982	1,012	0,997
ΝΟΜΟΣ ΕΥΒΟΙΑΣ	0,969	1,015	0,992
ΝΟΜΟΣ ΕΥΡΥΤΑΝΙΑΣ	1,000	1,029	1,015
ΝΟΜΟΣ ΖΑΚΥΝΘΟΥ	0,972	1,025	0,998
ΝΟΜΟΣ ΗΛΕΙΑΣ	0,995	1,046	1,020
ΝΟΜΟΣ ΗΜΑΘΙΑΣ	0,968	0,997	0,982
ΝΟΜΟΣ ΗΡΑΚΛΕΙΟΥ	1,001	1,051	1,026

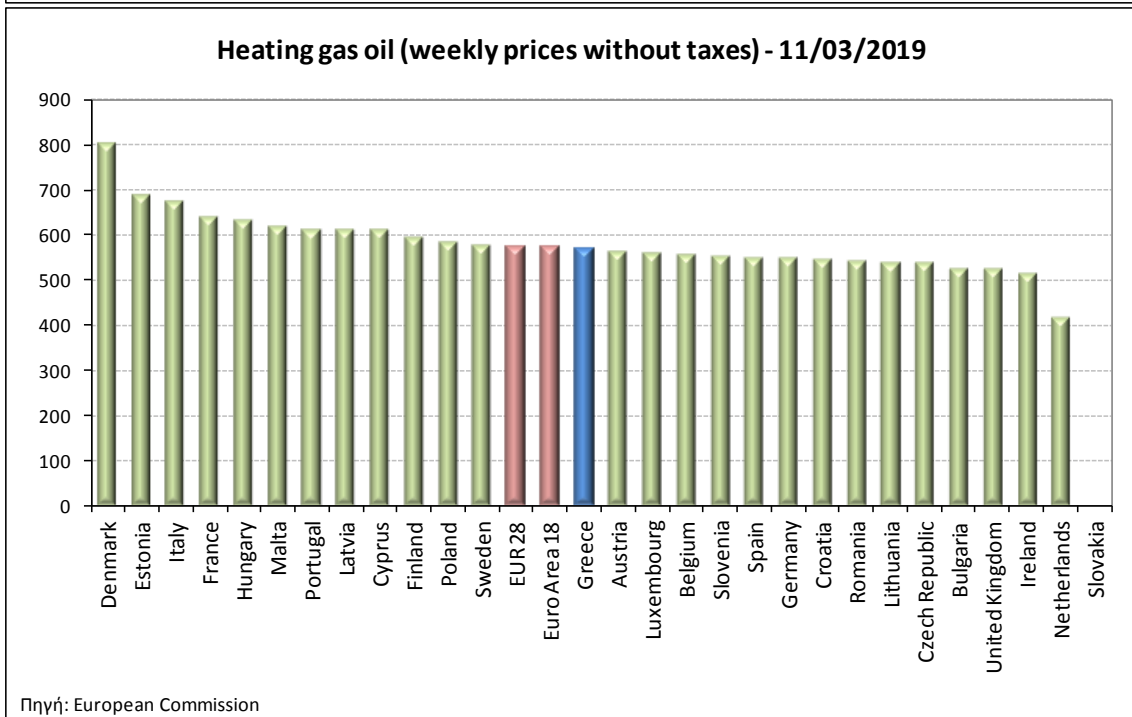
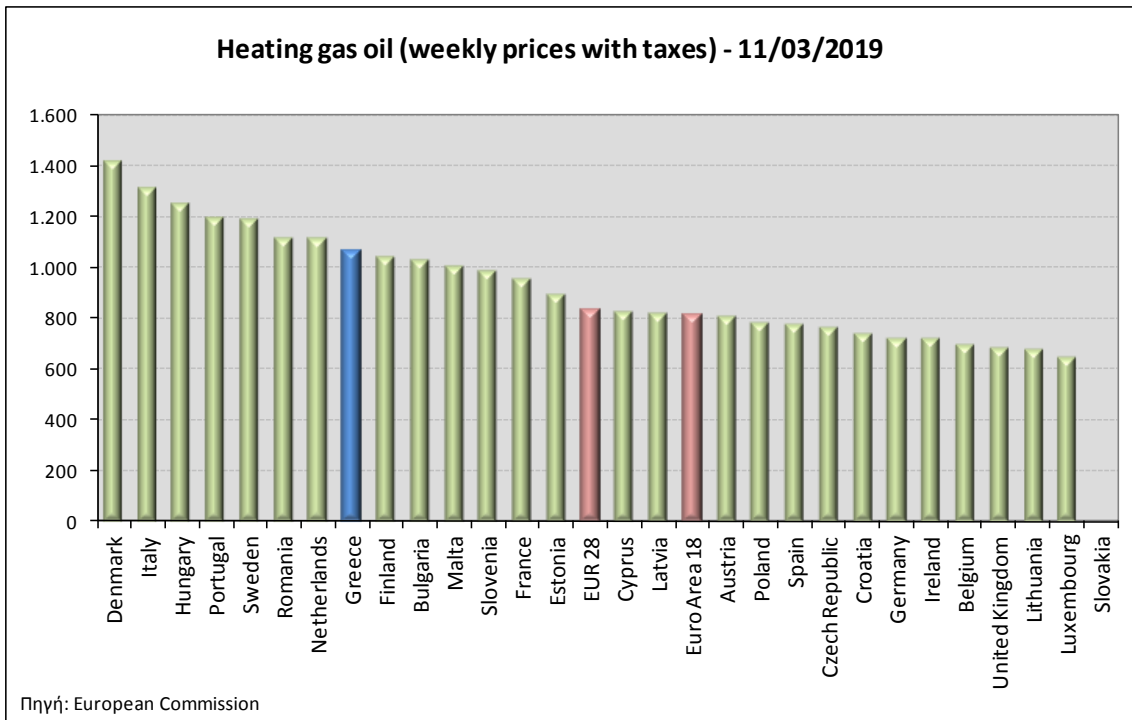
ΝΟΜΟΣ	ΜΕΣΗ ΚΑΤΩΤΑΤΗ ΜΕ ΦΠΑ	ΜΕΣΗ ΑΝΩΤΑΤΗ ΜΕ ΦΠΑ	ΔΙΑΜΕΣΟΣ ΤΙΜΗ
ΝΟΜΟΣ ΘΕΣΠΡΩΤΙΑΣ	0,986	1,029	1,008
ΝΟΜΟΣ ΘΕΣΣΑΛΟΝΙΚΗΣ	0,979	1,013	0,996
ΝΟΜΟΣ ΙΩΑΝΝΙΝΩΝ	0,969	1,026	0,997
ΝΟΜΟΣ ΚΑΒΑΛΑΣ	0,979	1,023	1,001
ΝΟΜΟΣ ΚΑΡΔΙΤΣΗΣ	0,987	1,014	1,000
ΝΟΜΟΣ ΚΑΣΤΟΡΙΑΣ	0,977	1,006	0,992
ΝΟΜΟΣ ΚΕΡΚΥΡΑΣ	0,990	1,042	1,016
ΝΟΜΟΣ ΚΕΦΑΛΛΗΝΙΑΣ	1,014	1,045	1,030
ΝΟΜΟΣ ΚΙΛΚΙΣ	0,982	0,997	0,989
ΝΟΜΟΣ ΚΟΖΑΝΗΣ	0,974	1,010	0,992
ΝΟΜΟΣ ΚΟΡΙΝΘΙΑΣ	0,983	1,022	1,003
ΝΟΜΟΣ ΚΥΚΛΑΔΩΝ	1,045	1,134	1,089
ΝΟΜΟΣ ΛΑΚΩΝΙΑΣ	0,991	1,035	1,013
ΝΟΜΟΣ ΛΑΡΙΣΗΣ	0,976	1,018	0,997
ΝΟΜΟΣ ΛΑΣΙΘΙΟΥ	1,021	1,047	1,034
ΝΟΜΟΣ ΛΕΣΒΟΥ	0,985	1,051	1,018
ΝΟΜΟΣ ΛΕΥΚΑΔΟΣ	0,992	1,019	1,005
ΝΟΜΟΣ ΜΑΓΝΗΣΙΑΣ	0,967	1,054	1,011
ΝΟΜΟΣ ΜΕΣΣΗΝΙΑΣ	1,001	1,058	1,029
ΝΟΜΟΣ ΞΑΝΘΗΣ	0,972	1,008	0,990
ΝΟΜΟΣ ΠΕΛΛΗΣ	0,970	1,023	0,997
ΝΟΜΟΣ ΠΙΕΡΙΑΣ	0,975	1,010	0,992
ΝΟΜΟΣ ΠΡΕΒΕΖΗΣ	0,987	1,011	0,999
ΝΟΜΟΣ ΡΕΘΥΜΝΗΣ	1,023	1,063	1,043
ΝΟΜΟΣ ΡΟΔΟΠΗΣ	0,972	1,008	0,990
ΝΟΜΟΣ ΣΑΜΟΥ	1,031	1,081	1,056
ΝΟΜΟΣ ΣΕΡΡΩΝ	0,988	1,010	0,999
ΝΟΜΟΣ ΤΡΙΚΑΛΩΝ	0,984	1,013	0,999
ΝΟΜΟΣ ΦΘΙΩΤΙΔΟΣ	0,978	1,031	1,005
ΝΟΜΟΣ ΦΛΩΡΙΝΗΣ	0,988	1,014	1,001
ΝΟΜΟΣ ΦΩΚΙΔΟΣ	1,006	1,030	1,018
ΝΟΜΟΣ ΧΑΛΚΙΔΙΚΗΣ	0,978	1,020	0,999
ΝΟΜΟΣ ΧΑΝΙΩΝ	0,995	1,048	1,021
ΝΟΜΟΣ ΧΙΟΥ	0,980	1,009	0,994
ΣΤΑΘΜΙΣΜΕΝΟΣ Μ.Ο.	0,976	1,026	1,001

* Μέσοι όροι ελάχιστων και μέγιστων τιμών χονδρικής όπως υποβάλλονται από τις εταιρείες εμπορίας στο Παρατηρητήριο Τιμών βάσει της ΚΥΑ 978/24-10-2011.

** Η στάθμιση γίνεται βάσει των όγκων πωλήσεων ανά τύπο καυσίμου ανά νομό.

4. γ. Συγκριτικά στοιχεία με Ε.Ε.

Οι λιανικές τιμές πετρελαίου θέρμανσης με φόρους και προ φόρων στις 28 χώρες της Ε.Ε. για τις 11/03/2019 (τελευταία επίσημα στοιχεία) παρουσιάζονται συγκριτικά κατά φθίνουσα σειρά στα παρακάτω διαγράμματα:



Αναλυτικά στοιχεία για τις τιμές καυσίμων και τους φόρους στις 28 χώρες της Ε.Ε. παρουσιάζονται στην ιστοσελίδα της Ευρωπαϊκής Επιτροπής: http://ec.europa.eu/energy/observatory/oil/bulletin_en.htm

*Οι συγκρίσεις των τιμών μεταξύ των διαφόρων χωρών θα πρέπει να γίνονται με ιδιαίτερη προσοχή εξαιτίας των διαφορών στην ποιότητα των προϊόντων, στις πρακτικές μάρκετινγκ, στις δομές της αγοράς και στις καταναλωτικές συνήθειες που επικρατούν σε κάθε χώρα.