



ΕΛΛΗΝΙΚΗ ΔΗΜΟΚΡΑΤΙΑ
ΥΠΟΥΡΓΕΙΟ
ΑΝΑΠΤΥΞΗΣ ΚΑΙ ΕΠΕΝΔΥΣΕΩΝ

Αθήνα, 19-01-2021

**Διυηρεσιακή Μονάδα Ελέγχου Αγοράς
Διεύθυνση Διαχείρισης Δεδομένων Στατιστικής
Επεξεργασίας & Εποπτείας Ηλεκτρονικού
Εμπορίου
Τμήμα Διαχείρισης Πληροφοριών & Εποπτείας
Ηλεκτρονικού Εμπορίου**

Αριθ. Πρωτ. : 5972 - 19-01-2021

Ταχ. Δ/ση : Πλ. Κάνιγγος, Αθήνα
Ταχ. Κώδικας : 106 77
Πληροφορίες : Νικολοπούλου Μαρία
Τηλέφωνο : 213 1514 284
Fax : 210 3815 317
Email : fuelprices@gge.gr
Ιστοσελίδα : www.mindev.gov.gr

ΠΡΟΣ : ΑΝΑΡΤΗΤΕΟ ΣΤΟ FUELPRICES

ΕΒΔΟΜΑΔΙΑΙΟ ΔΕΛΤΙΟ ΕΠΙΣΚΟΠΗΣΗΣ ΤΙΜΩΝ ΚΑΥΣΙΜΩΝ

Παρασκευή, 15 ΙΑΝΟΥΑΡΙΟΥ 2021

1. Τιμές Παρατηρητηρίου Υγρών Καυσίμων

Οι λιανικές τιμές των υγρών καυσίμων (αμόλυβδη 95 οκτ., σούπερ αμόλυβδη 100 οκτ., σούπερ LRP, πετρέλαιο κίνησης, πετρέλαιο θέρμανσης και υγραέριο κίνησης) αναρτώνται αναλυτικά στην ιστοσελίδα του Παρατηρητηρίου Τιμών Υγρών Καυσίμων του Υπουργείου Ανάπτυξης και Επενδύσεων www.fuelprices.gr, όπου παρουσιάζονται καθημερινά οι μέσες τιμές σε όλους τους Νομούς της χώρας.

Μέσες τιμές λιανικής πώλησης καυσίμων για όλη την Ελλάδα

Παρασκευή, 15 ΙΑΝΟΥΑΡΙΟΥ 2021

Προϊόν	Μέση Τιμή
Αμόλυβδη 95 οκτ.	1,465
Αμόλυβδη 100 οκτ.	1,646
Super	1,627
Diesel Κίνησης	1,213
Υγραέριο κίνησης (Autogas)	0,782
Diesel Θέρμανσης Κατ'οίκον	0,873

* Η μέση τιμή πανελλαδικά υπολογίζεται από τον σταθμισμένο μέσο όρο με βάση τους όγκους πωλήσεων έτους 2019 ανά τύπο καυσίμου ανά νομό.

** Δεν καταγράφεται κατανάλωση στο πετρέλαιο θέρμανσης για τη χρονική περίοδο 30/4 έως 15/10 κάθε έτους. .

Στον παρακάτω πίνακα παρουσιάζονται οι μέσες τιμές λιανικής των υγρών καυσίμων ανά Νομό

Παρασκευή, 15 Ιανουαρίου 2021

(τιμές σε €/λτ, συμπ. ΦΠΑ)

ΝΟΜΟΣ	Αμόλυβδη 95 οκτ.	Αμόλυβδη 100 οκτ.	Super	Diesel Κίνησης	Υγραέριο κίνησης (Autogas)	Diesel Θέρμανσης Κατ'οίκον
ΝΟΜΟΣ ΑΤΤΙΚΗΣ	1,441	1,632	1,678	1,192	0,747	0,859

ΝΟΜΟΣ ΑΙΤΩΛΙΑΣ ΚΑΙ ΑΚΑΡΝΑΝΙΑΣ	1,492	1,703	-	1,235	0,825	0,896
ΝΟΜΟΣ ΑΡΓΟΛΙΔΟΣ	1,456	1,639	1,569	1,204	0,807	0,873
ΝΟΜΟΣ ΑΡΚΑΔΙΑΣ	1,472	1,684	-	1,222	0,794	0,874
ΝΟΜΟΣ ΑΡΤΗΣ	1,448	1,645	-	1,208	0,808	0,873
ΝΟΜΟΣ ΑΧΑΪΑΣ	1,456	1,659	1,623	1,214	0,794	0,866
ΝΟΜΟΣ ΒΟΙΩΤΙΑΣ	1,461	1,656	-	1,213	0,785	0,863
ΝΟΜΟΣ ΓΡΕΒΕΝΩΝ	1,493	1,708	-	1,242	0,816	0,895
ΝΟΜΟΣ ΔΡΑΜΑΣ	1,437	1,664	1,427	1,191	0,769	0,842
ΝΟΜΟΣ ΔΩΔΕΚΑΝΗΣΟΥ	1,597	1,759	-	1,319	0,902	0,951
ΝΟΜΟΣ ΕΒΡΟΥ	1,474	1,672	-	1,211	0,804	0,875
ΝΟΜΟΣ ΕΥΒΟΙΑΣ	1,471	1,642	1,795	1,224	0,796	0,870
ΝΟΜΟΣ ΕΥΡΥΤΑΝΙΑΣ	1,561	1,767	-	1,318	0,875	0,931
ΝΟΜΟΣ ΖΑΚΥΝΘΟΥ	1,484	1,667	-	1,222	0,882	0,884
ΝΟΜΟΣ ΗΛΕΙΑΣ	1,465	1,643	-	1,206	0,774	0,869
ΝΟΜΟΣ ΗΜΑΘΙΑΣ	1,431	1,606	-	1,181	0,747	0,859
ΝΟΜΟΣ ΗΡΑΚΛΕΙΟΥ	1,509	1,651	-	1,240	0,864	0,872
ΝΟΜΟΣ ΘΕΣΠΡΩΤΙΑΣ	1,492	1,688	-	1,235	0,808	0,913
ΝΟΜΟΣ ΘΕΣΣΑΛΟΝΙΚΗΣ	1,432	1,618	1,745	1,188	0,775	0,859
ΝΟΜΟΣ ΙΩΑΝΝΙΝΩΝ	1,451	1,641	-	1,209	0,777	0,867
ΝΟΜΟΣ ΚΑΒΑΛΑΣ	1,466	1,648	-	1,220	0,797	0,872
ΝΟΜΟΣ ΚΑΡΔΙΤΣΗΣ	1,456	1,645	-	1,204	0,767	0,870
ΝΟΜΟΣ ΚΑΣΤΟΡΙΑΣ	1,477	1,644	-	1,226	0,773	0,885
ΝΟΜΟΣ ΚΕΡΚΥΡΑΣ	1,495	1,697	-	1,255	0,943	0,924
ΝΟΜΟΣ ΚΕΦΑΛΛΗΝΙΑΣ	1,534	1,715	1,729	1,274	0,890	0,908
ΝΟΜΟΣ ΚΙΛΚΙΣ	1,445	1,687	-	1,196	0,813	0,861
ΝΟΜΟΣ ΚΟΖΑΝΗΣ	1,453	1,605	-	1,212	0,764	0,868
ΝΟΜΟΣ ΚΟΡΙΝΘΙΑΣ	1,454	1,643	-	1,206	0,786	0,865
ΝΟΜΟΣ ΚΥΚΛΑΔΩΝ	1,673	1,862	-	1,393	0,898	0,982
ΝΟΜΟΣ ΛΑΚΩΝΙΑΣ	1,482	1,661	1,520	1,222	0,815	0,874
ΝΟΜΟΣ ΛΑΡΙΣΗΣ	1,455	1,635	-	1,200	0,784	0,871
ΝΟΜΟΣ ΛΑΣΙΘΙΟΥ	1,511	1,703	-	1,254	0,863	0,923
ΝΟΜΟΣ ΛΕΣΒΟΥ	1,555	1,754	-	1,299	0,848	0,984
ΝΟΜΟΣ ΛΕΥΚΑΔΟΣ	1,504	1,655	1,580	1,223	0,791	0,893
ΝΟΜΟΣ ΜΑΓΝΗΣΙΑΣ	1,492	1,673	-	1,227	0,794	0,896
ΝΟΜΟΣ ΜΕΣΣΗΝΙΑΣ	1,479	1,672	-	1,211	0,804	0,892
ΝΟΜΟΣ ΞΑΝΘΗΣ	1,470	1,698	-	1,222	0,807	0,861
ΝΟΜΟΣ ΠΕΛΛΗΣ	1,446	1,599	-	1,193	0,764	0,856
ΝΟΜΟΣ ΠΙΕΡΙΑΣ	1,448	1,644	-	1,192	0,794	0,849
ΝΟΜΟΣ ΠΡΕΒΕΖΗΣ	1,455	1,598	-	1,204	0,777	0,858
ΝΟΜΟΣ ΡΕΘΥΜΝΗΣ	1,530	1,692	-	1,269	0,854	0,933
ΝΟΜΟΣ ΡΟΔΟΠΗΣ	1,468	1,645	-	1,208	0,795	0,869
ΝΟΜΟΣ ΣΑΜΟΥ	1,581	1,722	-	1,312	0,848	0,885
ΝΟΜΟΣ ΣΕΡΡΩΝ	1,441	1,602	-	1,186	0,797	0,853
ΝΟΜΟΣ ΤΡΙΚΑΛΩΝ	1,451	1,622	-	1,202	0,772	0,854
ΝΟΜΟΣ ΦΘΙΩΤΙΔΟΣ	1,482	1,701	1,669	1,229	0,825	0,892
ΝΟΜΟΣ ΦΛΩΡΙΝΗΣ	1,433	1,678	-	1,209	0,816	0,861
ΝΟΜΟΣ ΦΩΚΙΔΟΣ	1,525	1,740	-	1,283	0,867	0,922
ΝΟΜΟΣ ΧΑΛΚΙΔΙΚΗΣ	1,472	1,667	-	1,214	0,799	0,869
ΝΟΜΟΣ ΧΑΝΙΩΝ	1,499	1,689	-	1,253	0,865	0,886
ΝΟΜΟΣ ΧΙΟΥ	1,483	1,746	-	1,256	0,989	0,876
ΠΑΝΕΛΛΗΝΙΟΣ ΣΤΑΘΜΙΣΜΕΝΟΣ Μ.Ο.	1,465	1,646	1,627	1,213	0,782	0,873

2. Απλή Αμόλυβδη Βενζίνη 95 οκτανίων¹

2. α. Διαμόρφωση τιμής

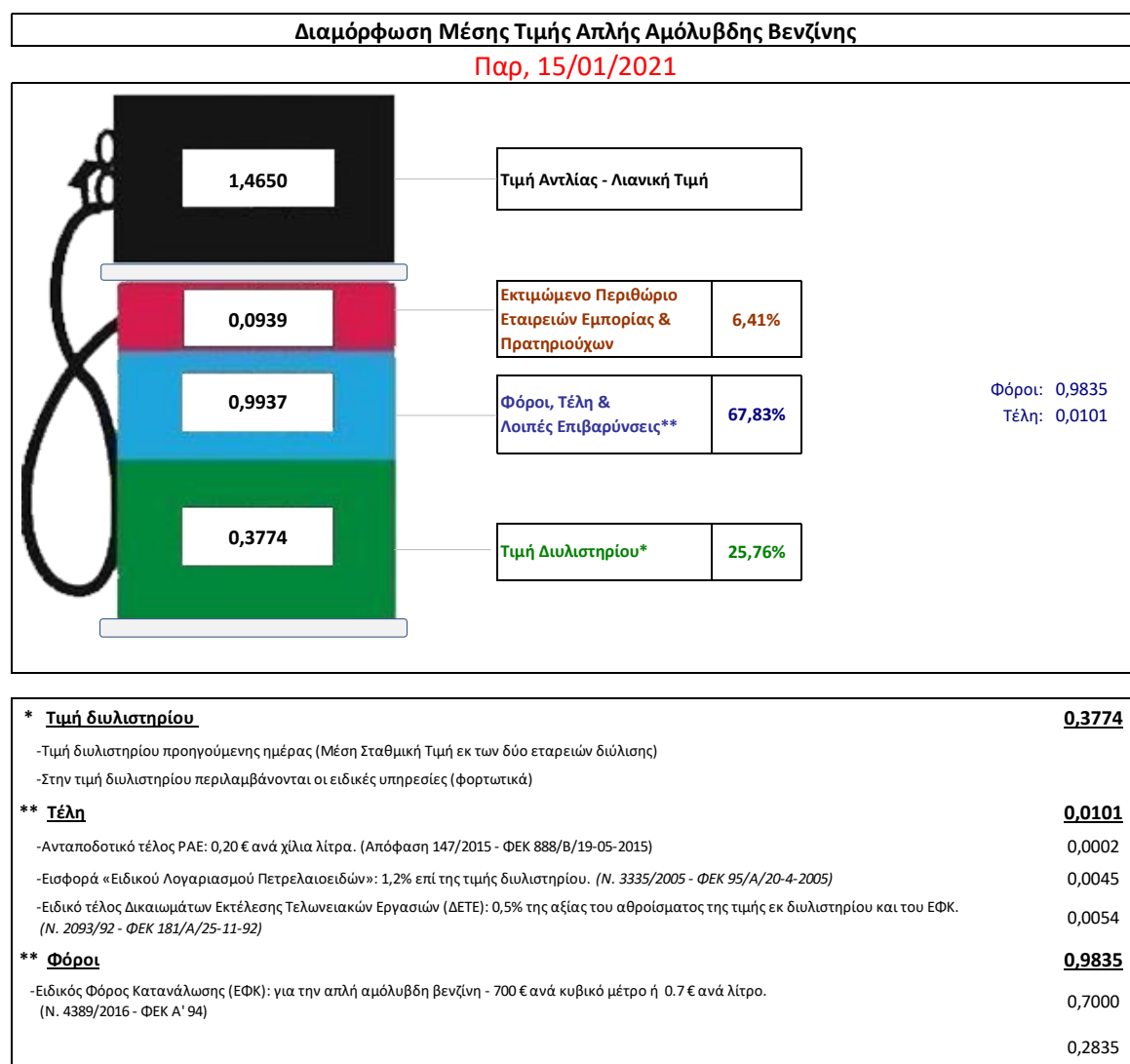
Η τιμή διυλιστηρίου της απλής αμόλυβδης βενζίνης 95 οκτανίων για την Πέμπτη 14/01/2021 διαμορφώθηκε στα 0,3774€ ανά λίτρο. Σε σχέση με την τιμή διυλιστηρίου της προηγούμενης εβδομάδας 07/01/2021) σημειώθηκε αύξηση κατά 0,0279 ευρώ ανά λίτρο (2,79 λεπτά).

Οι φόροι, τα τέλη και οι λοιπές επιβαρύνσεις αντιστοιχούν σε 0,9937 € ανά λίτρο.

Η μέση τιμή λιανικής της απλής αμόλυβδης βενζίνης 95 οκτανίων για την Παρασκευή 15/01/2021 διαμορφώθηκε στα 1,4650 € ανά λίτρο. Σε σχέση με την τιμή της προηγούμενης εβδομάδας (08/01/2021) σημειώθηκε αύξηση κατά 0,024ευρώ ανά λίτρο (2,4 λεπτά).

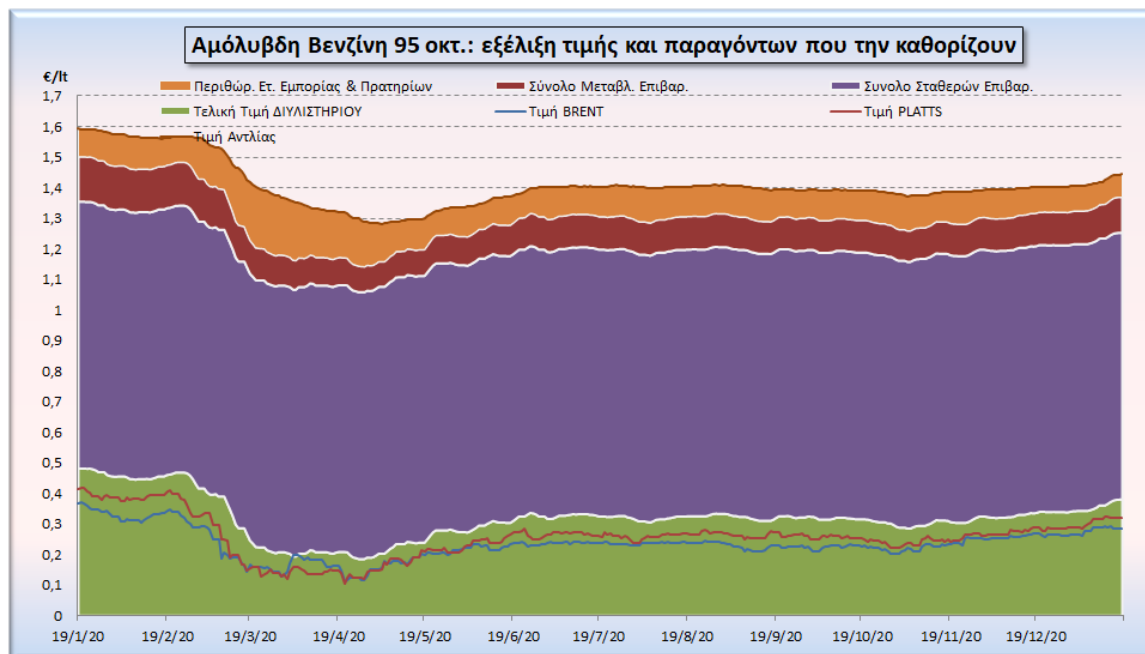
Το εκτιμώμενο περιθώριο των πρατηριούχων και των εταιρειών εμπορίας υπολογίζεται κατά μέσο όρο στα 0,0939 ανά λίτρο (9,39λεπτά).

Η τελική τιμή λιανικής διαμορφώνεται από την τιμή διυλιστηρίου κατά 25,76%, από τους φόρους (σταθερούς και μεταβλητούς) κατά 67,83%, και από τα εκτιμώμενα περιθώρια των εταιρειών εμπορίας, των μεταφορέων υγρών καυσίμων και των πρατηρίων κατά 6,41 % (βλ. παρακάτω πίνακα).



¹ Σημειώνεται ότι σύμφωνα με το αρ. 29, του Ν. 4546/2018 (ΦΕΚ Α' 101), από 1/1/2019 η βενζίνη που καταναλώνεται εγχώρια για χρήση στις μεταφορές αναμειγνύεται υποχρεωτικά είτε με αυτούσια βιοαιθανολή είτε με βιοαιθέρους που παράγονται από αλκοόλες βιολογικής προέλευσης. Η συμμετοχή της αυτούσιας βιοαιθανόλης και της αλκοόλης βιολογικής προέλευσης που χρησιμοποιείται για την παραγωγή βιοαιθέρων επί του ενεργειακού περιεχομένου του τελικού μείγματος βενζίνης ορίζεται σε ποσοστό 1% για το έτος 2019 και 3,3% για τα έτη από το 2020 και μετά.

Η εξέλιξη των διεθνών τιμών Brent, Platts (HCIF/MED), των τιμών διυλιστηρίου και των τιμών λιανικής της απλής αμόλυβδης βενζίνης 95 οκτ., καθώς και των αντίστοιχων ενδεικτικών περιθωρίων εμπορίας για το διάστημα των τελευταίων 12 μηνών παρουσιάζονται στο ακόλουθο διάγραμμα:



2. β. Χονδρική Τιμή Πώλησης

Αναλυτικά, οι μέσες κατώτατες και ανώτατες τιμές χονδρικής, καθώς και η διάμεσος τιμή ανά νομό παρουσιάζονται στον επόμενο πίνακα:

Τιμές Χονδρικής Πώλησης Απλής Αμόλυβδης Βενζίνης ανά Νομό Παρασκευή, 15 ΙΑΝΟΥΑΡΙΟΥ 2021

ΝΟΜΟΣ	ΜΕΣΗ ΚΑΤΩΤΑΤΗ ΜΕ ΦΠΑ	ΜΕΣΗ ΑΝΩΤΑΤΗ ΜΕ ΦΠΑ	ΔΙΑΜΕΣΟΣ ΤΙΜΗ
ΝΟΜΟΣ ΑΙΤΩΛΙΑΣ ΚΑΙ ΑΚΑΡΝΑΝΙΑΣ	1,367	1,412	1,389
ΝΟΜΟΣ ΑΡΓΟΛΙΔΟΣ	1,378	1,466	1,422
ΝΟΜΟΣ ΑΡΚΑΔΙΑΣ	1,372	1,421	1,397
ΝΟΜΟΣ ΑΡΤΗΣ	1,366	1,422	1,394
ΝΟΜΟΣ ΑΤΤΙΚΗΣ	1,380	1,492	1,436
ΝΟΜΟΣ ΑΧΑΪΑΣ	1,365	1,415	1,390
ΝΟΜΟΣ ΒΟΙΩΤΙΑΣ	1,369	1,446	1,407
ΝΟΜΟΣ ΓΡΕΒΕΝΩΝ	1,397	1,407	1,402
ΝΟΜΟΣ ΔΡΑΜΑΣ	1,372	1,399	1,386
ΝΟΜΟΣ ΔΩΔΕΚΑΝΗΣΟΥ	1,416	1,542	1,479
ΝΟΜΟΣ ΕΒΡΟΥ	1,376	1,433	1,404
ΝΟΜΟΣ ΕΥΒΟΙΑΣ	1,366	1,431	1,398
ΝΟΜΟΣ ΕΥΡΥΤΑΝΙΑΣ	1,412	1,423	1,417
ΝΟΜΟΣ ΖΑΚΥΝΘΟΥ	1,366	1,414	1,390
ΝΟΜΟΣ ΗΛΕΙΑΣ	1,375	1,440	1,408
ΝΟΜΟΣ ΗΜΑΘΙΑΣ	1,361	1,392	1,377
ΝΟΜΟΣ ΗΡΑΚΛΕΙΟΥ	1,403	1,467	1,435
ΝΟΜΟΣ ΘΕΣΠΡΩΤΙΑΣ	1,379	1,415	1,397
ΝΟΜΟΣ ΘΕΣΣΑΛΟΝΙΚΗΣ	1,380	1,419	1,400
ΝΟΜΟΣ ΙΩΑΝΝΙΝΩΝ	1,363	1,407	1,385

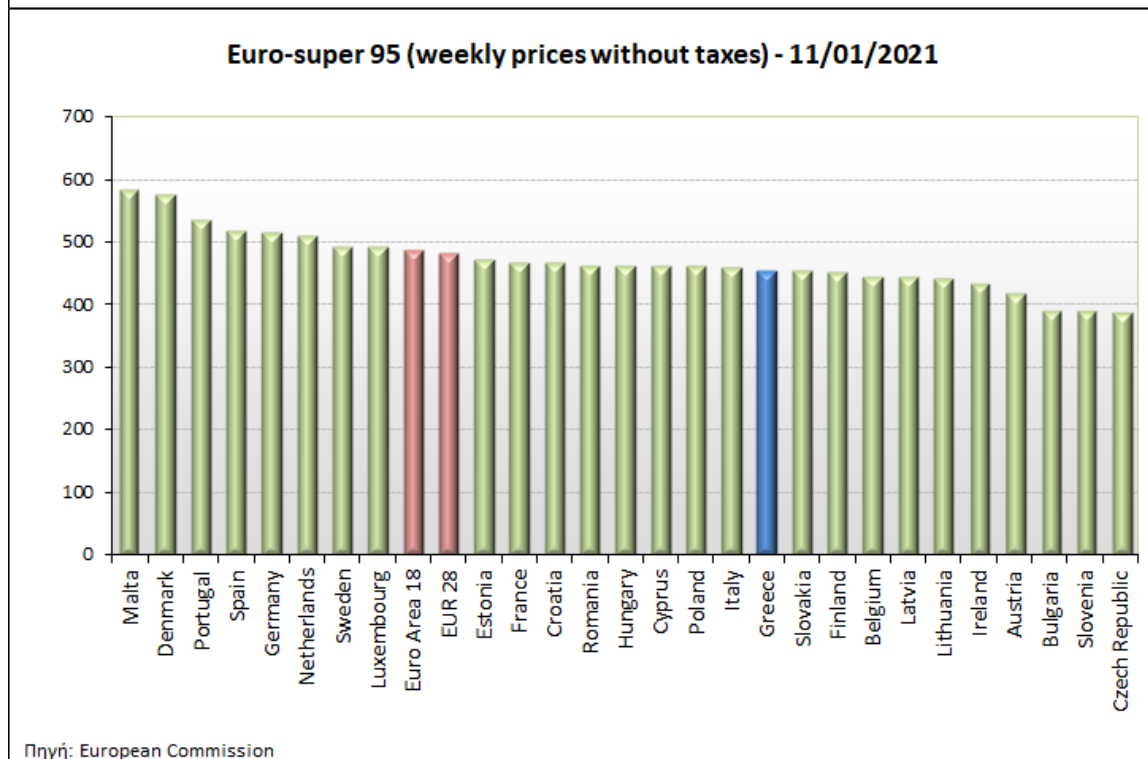
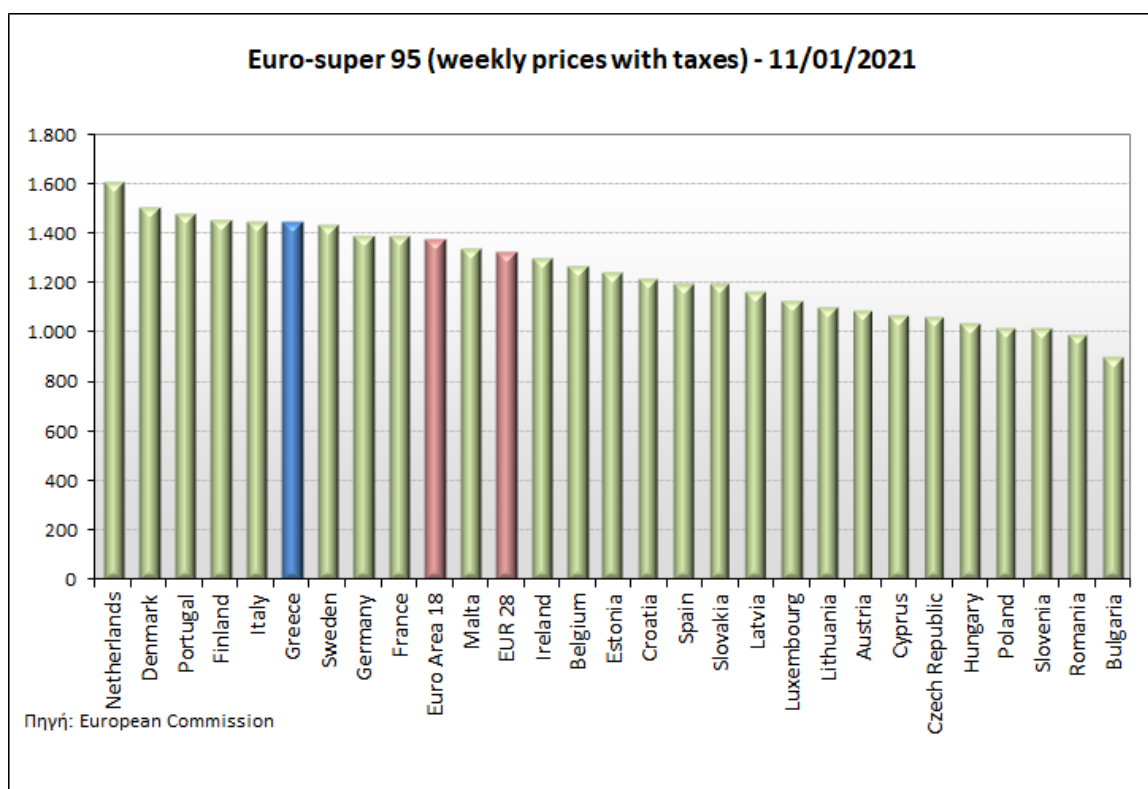
ΝΟΜΟΣ	ΜΕΣΗ ΚΑΤΩΤΑΤΗ ΜΕ ΦΠΑ	ΜΕΣΗ ΑΝΩΤΑΤΗ ΜΕ ΦΠΑ	ΔΙΑΜΕΣΟΣ ΤΙΜΗ
ΝΟΜΟΣ ΚΑΒΑΛΑΣ	1,363	1,419	1,391
ΝΟΜΟΣ ΚΑΡΔΙΤΣΗΣ	1,380	1,421	1,401
ΝΟΜΟΣ ΚΑΣΤΟΡΙΑΣ	1,396	1,432	1,414
ΝΟΜΟΣ ΚΕΡΚΥΡΑΣ	1,399	1,448	1,423
ΝΟΜΟΣ ΚΕΦΑΛΛΗΝΙΑΣ	1,403	1,449	1,426
ΝΟΜΟΣ ΚΙΛΚΙΣ	1,374	1,387	1,381
ΝΟΜΟΣ ΚΟΖΑΝΗΣ	1,369	1,409	1,389
ΝΟΜΟΣ ΚΟΡΙΝΘΙΑΣ	1,394	1,447	1,420
ΝΟΜΟΣ ΚΥΚΛΑΔΩΝ	1,451	1,596	1,523
ΝΟΜΟΣ ΛΑΚΩΝΙΑΣ	1,388	1,447	1,417
ΝΟΜΟΣ ΛΑΡΙΣΗΣ	1,364	1,418	1,391
ΝΟΜΟΣ ΛΑΣΙΘΙΟΥ	1,406	1,458	1,432
ΝΟΜΟΣ ΛΕΣΒΟΥ	1,377	1,480	1,429
ΝΟΜΟΣ ΛΕΥΚΑΔΟΣ	1,385	1,423	1,404
ΝΟΜΟΣ ΜΑΓΝΗΣΙΑΣ	1,366	1,463	1,415
ΝΟΜΟΣ ΜΕΣΣΗΝΙΑΣ	1,376	1,467	1,421
ΝΟΜΟΣ ΞΑΝΘΗΣ	1,373	1,391	1,382
ΝΟΜΟΣ ΠΕΛΛΗΣ	1,366	1,402	1,384
ΝΟΜΟΣ ΠΙΕΡΙΑΣ	1,367	1,423	1,395
ΝΟΜΟΣ ΠΡΕΒΕΖΗΣ	1,390	1,416	1,403
ΝΟΜΟΣ ΡΕΘΥΜΝΗΣ	1,422	1,482	1,452
ΝΟΜΟΣ ΡΟΔΟΠΗΣ	1,375	1,410	1,392
ΝΟΜΟΣ ΣΑΜΟΥ	1,388	1,501	1,444
ΝΟΜΟΣ ΣΕΡΡΩΝ	1,380	1,399	1,390
ΝΟΜΟΣ ΤΡΙΚΑΛΩΝ	1,376	1,417	1,397
ΝΟΜΟΣ ΦΘΙΩΤΙΔΟΣ	1,376	1,417	1,397
ΝΟΜΟΣ ΦΛΩΡΙΝΗΣ	1,380	1,404	1,392
ΝΟΜΟΣ ΦΩΚΙΔΟΣ	1,387	1,418	1,402
ΝΟΜΟΣ ΧΑΛΚΙΔΙΚΗΣ	1,368	1,419	1,393
ΝΟΜΟΣ ΧΑΝΙΩΝ	1,404	1,463	1,434
ΝΟΜΟΣ ΧΙΟΥ	1,366	1,453	1,410
ΣΤΑΘΜΙΣΜΕΝΟΣ Μ.Ο.*	1,381	1,458	1,420

* Μέσοι όροι ελάχιστων και μέγιστων τιμών χονδρικής όπως υποβάλλονται από τις εταιρείες εμπορίας στο Παρατηρητήριο Τιμών βάσει της ΚΥΑ 978/24-10-2011.

Η στάθμιση γίνεται βάσει των όγκων πωλήσεων έτους 2019 ανά τύπο καυσίμου και ανά νομό.

2. γ. Συγκριτικά στοιχεία με Ε.Ε.

Οι λιανικές τιμές αμόλυβδης βενζίνης με φόρους και προ φόρων στις 27 χώρες της Ε.Ε. για τις 11/01/2021 (τελευταία επίσημα στοιχεία) παρουσιάζονται συγκριτικά κατά φθίνουσα σειρά στα παρακάτω διαγράμματα:



Αναλυτικά στοιχεία για τις τιμές καυσίμων και τους φόρους στις 27 χώρες της Ε.Ε. παρουσιάζονται στην ιστοσελίδα της Ευρωπαϊκής Επιτροπής: http://ec.europa.eu/energy/observatory/oil/bulletin_en.htm

*Οι συγκρίσεις των τιμών μεταξύ των διαφόρων χωρών θα πρέπει να γίνονται με ιδιαίτερη προσοχή εξαιτίας των διαφορών στην ποιότητα των προϊόντων, στις πρακτικές μάρκετινγκ, στις δομές της αγοράς και στις καταναλωτικές συνήθειες που επικρατούν σε κάθε χώρα.

3. Πετρέλαιο Κίνησης (Biodiesel)

3. α. Διαμόρφωση τιμής

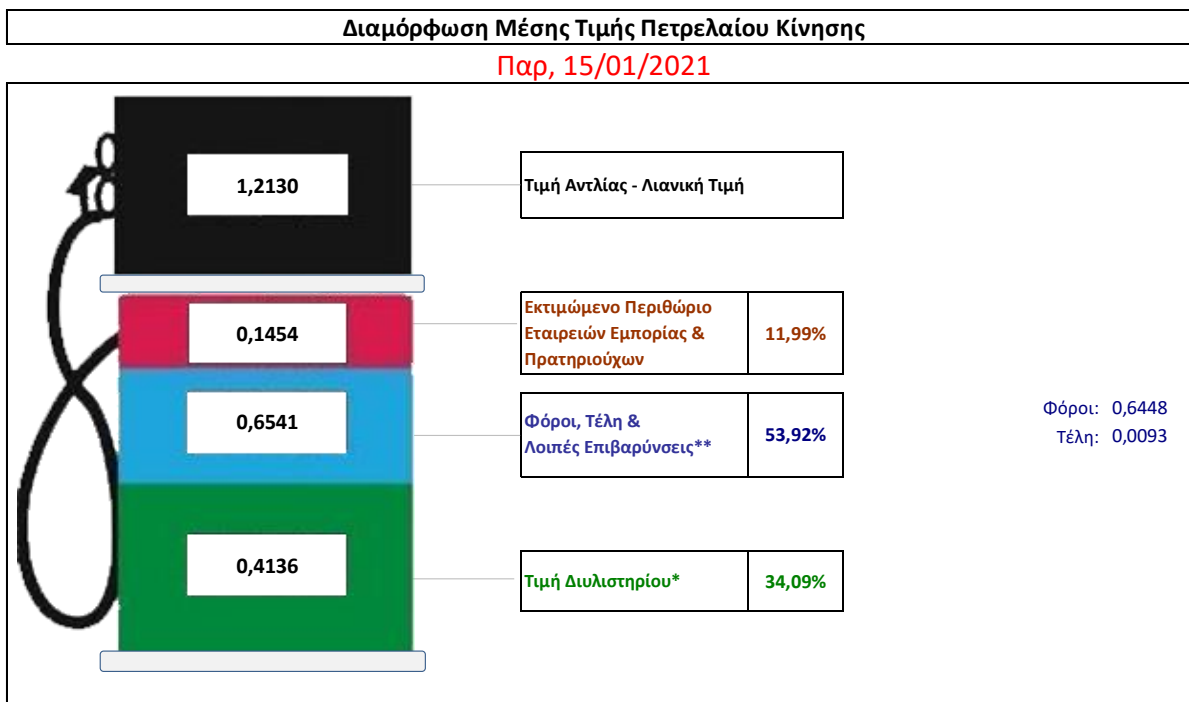
Η τιμή διυλιστηρίου του πετρελαίου κίνησης για την Πέμπτη 14/01/2021 διαμορφώθηκε στα 0,4136 € ανά λίτρο. Σε σχέση με την τιμή διυλιστηρίου της προηγούμενης εβδομάδας (07/01/2021) σημειώθηκε αύξηση κατά 0,0196€ ανά λίτρο (1,96λεπτά).

Οι φόροι, τα τέλη και οι λοιπές επιβαρύνσεις αντιστοιχούν σε 0,6541 € ανά λίτρο.

Η μέση τιμή λιανικής του πετρελαίου κίνησης για την Παρασκευή 15/01/2021 διαμορφώθηκε στα 1,2130 € ανά λίτρο. Σε σχέση με την τιμή της προηγούμενης εβδομάδας (08/01/2021) σημειώθηκε αύξηση κατά 0,02€ ανά λίτρο (2 λεπτά).

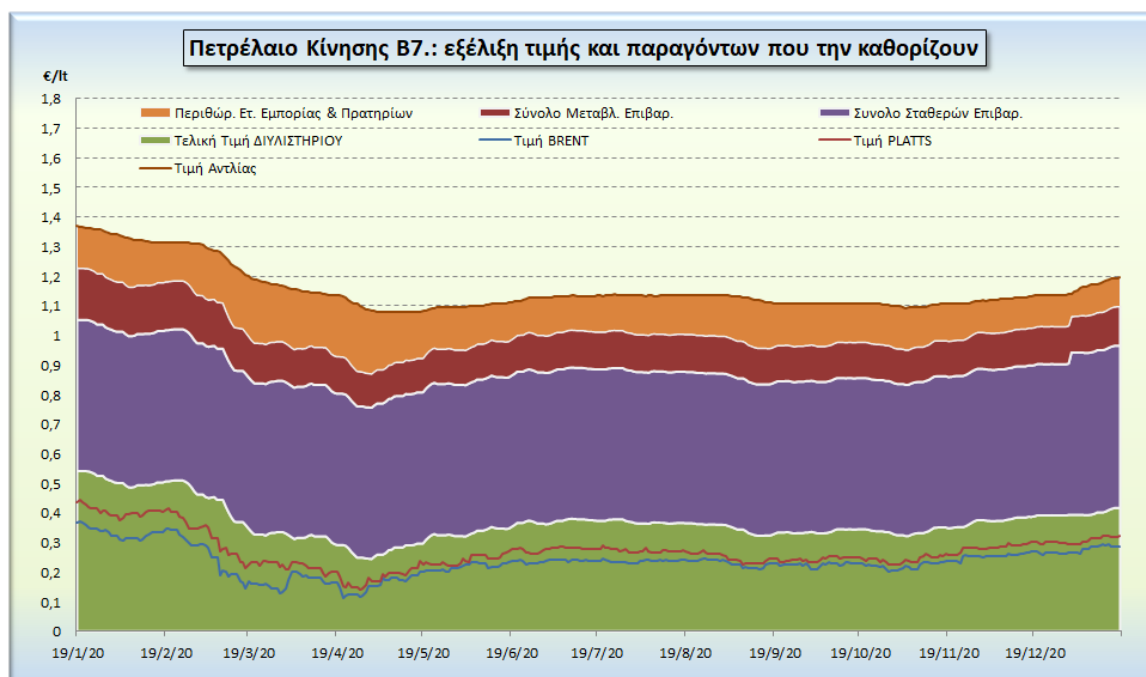
Το εκτιμώμενο περιθώριο των πρατηριούχων και των εταιρειών εμπορίας υπολογίζεται κατά μέσο όρο στα 0,1454€ ανά λίτρο (14,54 λεπτά).

Η τελική τιμή λιανικής διαμορφώνεται από την τιμή διυλιστηρίου κατά 34,09%, από τους φόρους σταθερούς και μεταβλητούς) κατά 53,92 %, και από τα εκτιμώμενα περιθώρια των εταιρειών εμπορίας, των μεταφορέων υγρών καυσίμων και των πρατηρίων κατά 11,99 % (βλ. παρακάτω πίνακα).



* Τιμή διυλιστηρίου	0,4136
-Τιμή διυλιστηρίου προηγούμενης ημέρας (Μέση Σταθμική Τιμή εκ των δύο εταιρειών διύλισης)	
-Στην τιμή διυλιστηρίου περιλαμβάνονται οι ειδικές υπηρεσίες (φορτωτικά)	
** Τέλη	0,0093
-Ανταποδοτικό τέλος ΡΑΕ: 0,20 € ανά χίλια λίτρα. (Απόφαση 147/2015 - ΦΕΚ 888/Β/19-05-2015)	
-Εισφορά «Ειδικού Λογαριασμού Πετρελαιοειδών»: 1,2% επί της τιμής διυλιστηρίου. (Ν. 3335/2005 - ΦΕΚ 95/Α/20-4-2005)	
-Ειδικό τέλος Δικαιωμάτων Εκτέλεσης Τελωνειακών Εργασιών (ΔΕΤΕ): 0,5% της αξίας του αθροίσματος της τιμής εκ διυλιστηρίου και του ΕΦΚ. (Ν. 2093/92 - ΦΕΚ 181/Α/25-11-92)	
** Φόροι	0,6448
-Ειδικός Φόρος Κατανάλωσης (ΕΦΚ): για το πετρέλαιο κίνησης - 410 € ανά κυβικό μέτρο ή 0,41 € ανά λίτρο. (Ν. 4389/2016 - ΦΕΚ Α' 94)	
-Φόρος Προστιθέμενης Αξίας (ΦΠΑ): 24% επί του συνόλου της τιμής διυλιστηρίου των μικτών ονομαστικών περιθωρίων κέρδους και των παραπάνω φορολογικών επιβαρύνσεων. (Ν. 2859/2000 όπως τροποποιήθηκε και ισχύει με το Ν. 4389/2016 (ΦΕΚ Α' 94)	

Η εξέλιξη των διεθνών τιμών Brent, Platts (HCIF/MED), των τιμών διυλιστηρίου και των τιμών λιανικής για το πετρέλαιο κίνησης, καθώς και των αντίστοιχων ενδεικτικών περιθωρίων εμπορίας για το διάστημα των τελευταίων 12 μηνών παρουσιάζονται στο ακόλουθο διάγραμμα:



3. β. Χονδρική Τιμή Πώλησης

Αναλυτικά, οι μέσες κατώτατες και ανώτατες τιμές χονδρικής, καθώς και η διάμεσος τιμή ανά νομό παρουσιάζονται στον επόμενο πίνακα:

Τιμές Χονδρικής Πώλησης Πετρελαίου Κίνησης ανά Νομό

Παρασκευή, 15 ΙΑΝΟΥΑΡΙΟΥ 2021

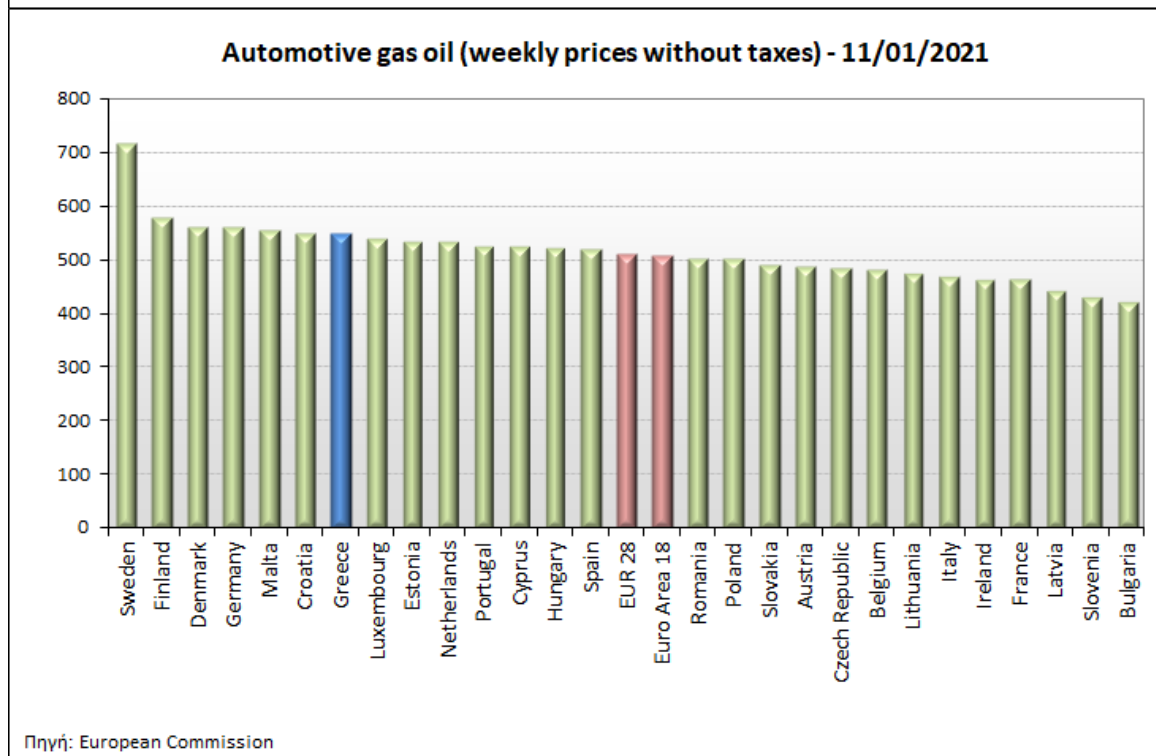
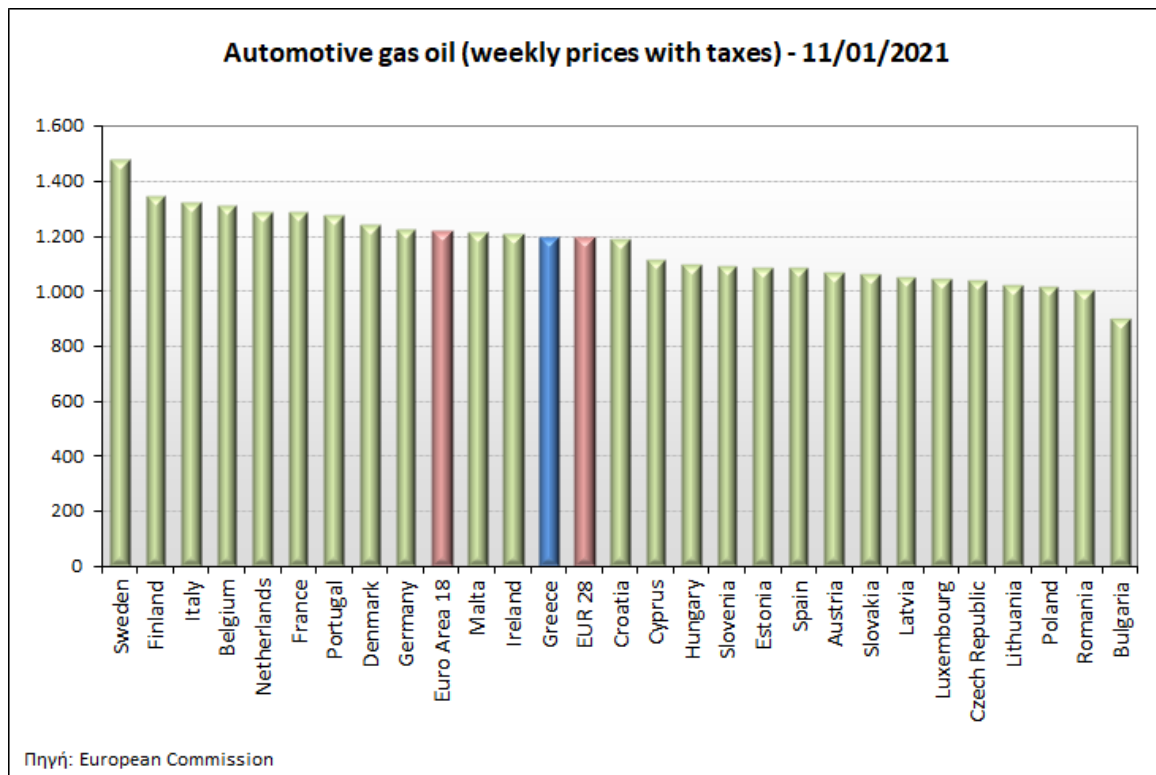
ΝΟΜΟΣ	ΜΕΣΗ ΚΑΤΩΤΑΤΗ ΜΕ ΦΠΑ	ΜΕΣΗ ΑΝΩΤΑΤΗ ΜΕ ΦΠΑ	ΔΙΑΜΕΣΟΣ ΤΙΜΗ
ΝΟΜΟΣ ΑΙΤΩΛΙΑΣ ΚΑΙ ΑΚΑΡΝΑΝΙΑΣ	1,086	1,147	1,117
ΝΟΜΟΣ ΑΡΓΟΛΙΔΟΣ	1,096	1,197	1,146
ΝΟΜΟΣ ΑΡΚΑΔΙΑΣ	1,088	1,151	1,119
ΝΟΜΟΣ ΑΡΤΗΣ	1,090	1,147	1,118
ΝΟΜΟΣ ΑΤΤΙΚΗΣ	1,083	1,224	1,153
ΝΟΜΟΣ ΑΧΑΪΑΣ	1,081	1,139	1,110
ΝΟΜΟΣ ΒΟΙΩΤΙΑΣ	1,085	1,175	1,130
ΝΟΜΟΣ ΓΡΕΒΕΝΩΝ	1,113	1,132	1,123
ΝΟΜΟΣ ΔΡΑΜΑΣ	1,090	1,126	1,108
ΝΟΜΟΣ ΔΩΔΕΚΑΝΗΣΟΥ	1,148	1,262	1,205
ΝΟΜΟΣ ΕΒΡΟΥ	1,096	1,161	1,129
ΝΟΜΟΣ ΕΥΒΟΙΑΣ	1,086	1,153	1,119
ΝΟΜΟΣ ΕΥΡΥΤΑΝΙΑΣ	1,134	1,153	1,143
ΝΟΜΟΣ ΖΑΚΥΝΘΟΥ	1,080	1,160	1,120
ΝΟΜΟΣ ΗΛΕΙΑΣ	1,090	1,196	1,143

ΝΟΜΟΣ	ΜΕΣΗ ΚΑΤΩΤΑΤΗ ΜΕ ΦΠΑ	ΜΕΣΗ ΑΝΩΤΑΤΗ ΜΕ ΦΠΑ	ΔΙΑΜΕΣΟΣ ΤΙΜΗ
ΝΟΜΟΣ ΗΜΑΘΙΑΣ	1,084	1,127	1,106
ΝΟΜΟΣ ΗΡΑΚΛΕΙΟΥ	1,119	1,197	1,158
ΝΟΜΟΣ ΘΕΣΠΡΩΤΙΑΣ	1,102	1,137	1,119
ΝΟΜΟΣ ΘΕΣΣΑΛΟΝΙΚΗΣ	1,095	1,147	1,121
ΝΟΜΟΣ ΙΩΑΝΝΙΝΩΝ	1,079	1,149	1,114
ΝΟΜΟΣ ΚΑΒΑΛΑΣ	1,080	1,162	1,121
ΝΟΜΟΣ ΚΑΡΔΙΤΣΗΣ	1,093	1,149	1,121
ΝΟΜΟΣ ΚΑΣΤΟΡΙΑΣ	1,101	1,148	1,125
ΝΟΜΟΣ ΚΕΡΚΥΡΑΣ	1,126	1,182	1,154
ΝΟΜΟΣ ΚΕΦΑΛΛΗΝΙΑΣ	1,118	1,181	1,149
ΝΟΜΟΣ ΚΙΛΚΙΣ	1,091	1,113	1,102
ΝΟΜΟΣ ΚΟΖΑΝΗΣ	1,092	1,135	1,114
ΝΟΜΟΣ ΚΟΡΙΝΘΙΑΣ	1,094	1,164	1,129
ΝΟΜΟΣ ΚΥΚΛΑΔΩΝ	1,168	1,291	1,230
ΝΟΜΟΣ ΛΑΚΩΝΙΑΣ	1,107	1,180	1,144
ΝΟΜΟΣ ΛΑΡΙΣΗΣ	1,082	1,144	1,113
ΝΟΜΟΣ ΛΑΣΙΘΙΟΥ	1,132	1,162	1,147
ΝΟΜΟΣ ΛΕΣΒΟΥ	1,096	1,203	1,149
ΝΟΜΟΣ ΛΕΥΚΑΔΟΣ	1,101	1,149	1,125
ΝΟΜΟΣ ΜΑΓΝΗΣΙΑΣ	1,085	1,200	1,143
ΝΟΜΟΣ ΜΕΣΣΗΝΙΑΣ	1,095	1,200	1,147
ΝΟΜΟΣ ΞΑΝΘΗΣ	1,088	1,118	1,103
ΝΟΜΟΣ ΠΕΛΛΗΣ	1,089	1,145	1,117
ΝΟΜΟΣ ΠΙΕΡΙΑΣ	1,089	1,142	1,115
ΝΟΜΟΣ ΠΡΕΒΕΖΗΣ	1,094	1,132	1,113
ΝΟΜΟΣ ΡΕΘΥΜΝΗΣ	1,136	1,187	1,161
ΝΟΜΟΣ ΡΟΔΟΠΗΣ	1,093	1,139	1,116
ΝΟΜΟΣ ΣΑΜΟΥ	1,104	1,207	1,156
ΝΟΜΟΣ ΣΕΡΡΩΝ	1,099	1,134	1,116
ΝΟΜΟΣ ΤΡΙΚΑΛΩΝ	1,093	1,154	1,123
ΝΟΜΟΣ ΦΘΙΩΤΙΔΟΣ	1,091	1,148	1,119
ΝΟΜΟΣ ΦΛΩΡΙΝΗΣ	1,098	1,137	1,118
ΝΟΜΟΣ ΦΩΚΙΔΟΣ	1,102	1,153	1,127
ΝΟΜΟΣ ΧΑΛΚΙΔΙΚΗΣ	1,090	1,152	1,121
ΝΟΜΟΣ ΧΑΝΙΩΝ	1,118	1,191	1,154
ΝΟΜΟΣ ΧΙΟΥ	1,085	1,185	1,135
ΣΤΑΘΜΙΣΜΕΝΟΣ Μ.Ο.*	1,093	1,176	1,135

* Μέσοι όροι ελάχιστων και μέγιστων τιμών χονδρικής όπως υποβάλλονται από τις εταιρείες εμπορίας στο Παρατηρητήριο Τιμών βάσει της ΚΥΑ 978/24-10-2011.
Η στάθμιση γίνεται βάσει των όγκων πωλήσεων έτους 2019 ανά τύπο καυσίμου και ανά νομό.

3. γ. Συγκριτικά στοιχεία με Ε.Ε.

Οι λιανικές τιμές πετρελαίου κίνησης με φόρους και προ φόρων στις 27 χώρες της Ε.Ε. για τις 11/01/2021 (τελευταία επίσημα στοιχεία) παρουσιάζονται συγκριτικά κατά φθίνουσα σειρά στα παρακάτω διαγράμματα:



Αναλυτικά στοιχεία για τις τιμές καυσίμων και τους φόρους στις 27 χώρες της Ε.Ε. παρουσιάζονται στην ιστοσελίδα της Ευρωπαϊκής Επιτροπής: http://ec.europa.eu/energy/observatory/oil/bulletin_en.htm

*Οι συγκρίσεις των τιμών μεταξύ των διαφόρων χωρών θα πρέπει να γίνονται με ιδιαίτερη προσοχή εξαιτίας των διαφορών στην ποιότητα των προϊόντων, στις πρακτικές μάρκετινγκ, στις δομές της αγοράς και στις καταναλωτικές συνήθειες που επικρατούν σε κάθε χώρα.

4. Πετρέλαιο Θέρμανσης (Κατ' οίκον)

4. α. Διαμόρφωση τιμής

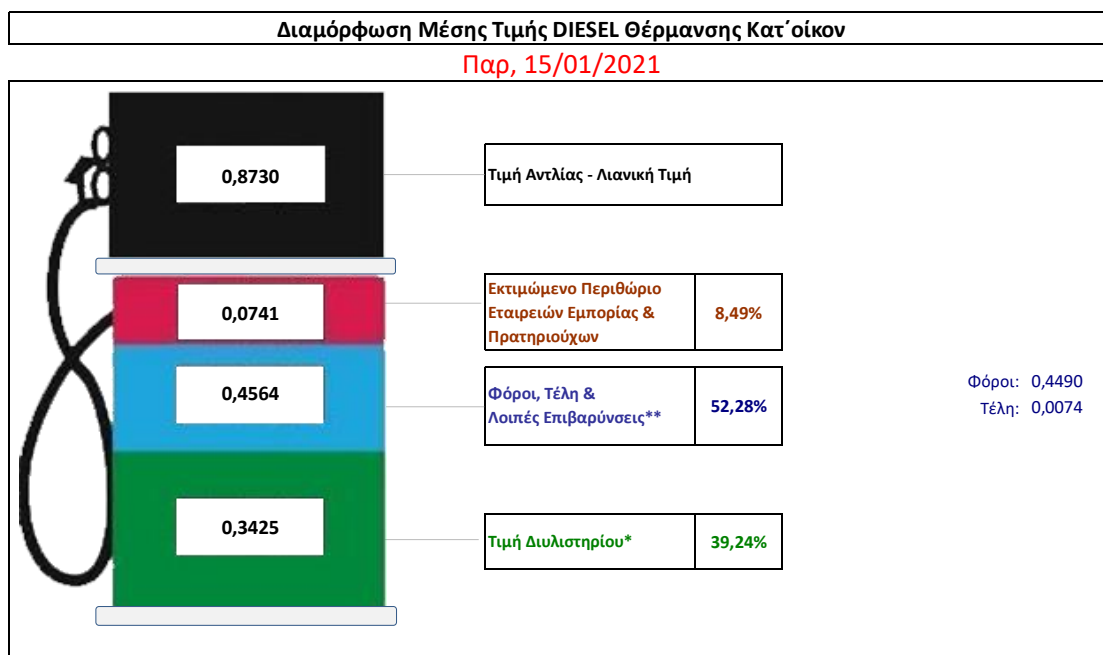
Η τιμή διυλιστηρίου του πετρελαίου θέρμανσης για την Πέμπτη 14/01/2021 διαμορφώθηκε στα 0,3425 € λίτρο. Σε σχέση με την τιμή διυλιστηρίου της προηγούμενης εβδομάδας (07/01/2021) σημειώθηκε αύξηση κατά 0,0203€ ανά λίτρο (2,03λεπτά).

Οι φόροι, τα τέλη και οι λοιπές επιβαρύνσεις αντιστοιχούν σε 0,4564 € ανά λίτρο.

Η μέση τιμή λιανικής του πετρελαίου θέρμανσης (κατ' οίκον) για την Παρασκευή 15/01/2021 διαμορφώθηκε στο 0,8730€ ανά λίτρο. Σε σχέση με την τιμή της προηγούμενης εβδομάδας (08/01/2021) σημειώθηκε αύξηση κατά 0,017€ ανά λίτρο (1,7λεπτά).

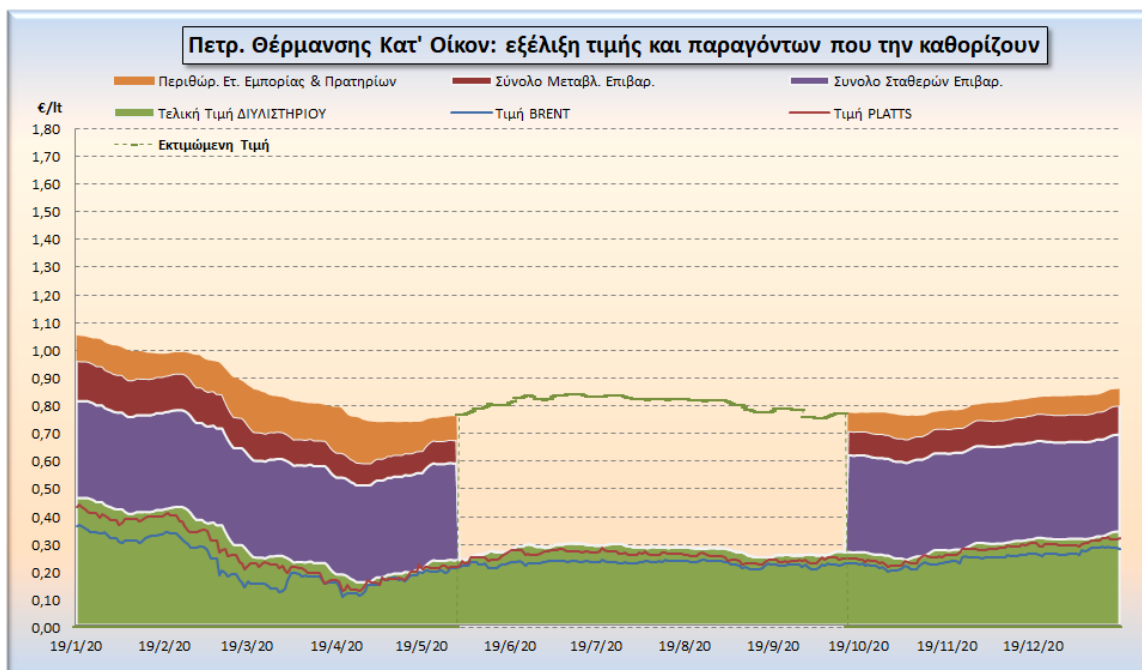
Το εκτιμώμενο περιθώριο των πρατηριούχων και των εταιρειών εμπορίας υπολογίζεται κατά μέσο όρο στα 0,0741 ανά λίτρο (7,41 λεπτά).

Η τελική τιμή λιανικής διαμορφώνεται από την τιμή διυλιστηρίου κατά 39,24%, από τους φόρους (σταθερούς και μεταβλητούς) κατά 52,28%, και από τα εκτιμώμενα περιθώρια των εταιρειών εμπορίας, των μεταφορέων υγρών καυσίμων και των πρατηρίων κατά 8,49% (βλ. παρακάτω πίνακα).



* Τιμή διυλιστηρίου	0,3425
-Τιμή διυλιστηρίου προηγούμενης ημέρας (Μέση Σταθμική Τιμή εκ των δύο εταιρειών δύλισης)	
-Στην τιμή διυλιστηρίου περιλαμβάνονται οι ειδικές υπηρεσίες (φορτωτικά)	
** Τέλη	0,0074
-Ανταποδοτικό τέλος ΡΑΕ: 0,20 € ανά χίλια λίτρα. (Απόφαση 147/2015 - ΦΕΚ 888/Β/19-05-2015)	0,0002
-Εισφορά «Ειδικού Λογαριασμού Πετρελαιοειδών»: 1,2% επί της τιμής διυλιστηρίου. (Ν. 3335/2005 - ΦΕΚ 95/Α/20-4-2005)	0,0041
-Ειδικό τέλος Δικαιωμάτων Εκτέλεσης Τελωνειακών Εργασιών (ΔΕΤΕ): 0,5% της αξίας του αθροίσματος της τιμής εκ διυλιστηρίου και του ΕΦΚ. (Ν. 2093/92 - ΦΕΚ 181/Α/25-11-92)	0,0031
** Φόροι	0,4490
-Ειδικός Φόρος Κατανάλωσης (ΕΦΚ): για το πετρέλαιο θέρμανσης - 280 € ανά κυβικό μέτρο ή 0,280 € ανά λίτρο. (Ν. 4389/2016 (ΦΕΚ Α' 94)	0,2800
-Φόρος Προστιθέμενης Αξίας (ΦΠΑ): 24% επί του συνόλου της τιμής διυλιστηρίου των μικτών ονομαστικών περιθωρίων κέρδους και των παραπάνω φορολογικών επιβαρύνσεων. (Ν. 2859/2000 όπως τροποποιήθηκε και ισχύει με το Ν. 4389/2016 (ΦΕΚ Α' 94)	0,1690

Η εξέλιξη των διεθνών τιμών Brent, Platts (HCIF/MED), των τιμών διυλιστηρίου, των τιμών λιανικής για το πετρέλαιο θέρμανσης κατ' οίκον, καθώς και των αντίστοιχων ενδεικτικών περιθωρίων εμπορίας για το διάστημα των τελευταίων 12 μηνών παρουσιάζονται στο ακόλουθο διάγραμμα:



4. β. Χονδρική Τιμή Πώλησης

Αναλυτικά, οι μέσες κατώτατες και ανώτατες τιμές χονδρικής, καθώς και η διάμεσος τιμή ανά νομό παρουσιάζονται στον επόμενο πίνακα:

Μέσες Τιμές Χονδρικής Πώλησης Πετρελαίου Θέρμανσης (κατ' οίκου) ανά Νομό Παρασκευή 15 ΙΑΝΟΥΑΡΙΟΥ 2021

ΝΟΜΟΣ	ΜΕΣΗ ΚΑΤΩΤΑΤΗ ΜΕ ΦΠΑ	ΜΕΣΗ ΑΝΩΤΑΤΗ ΜΕ ΦΠΑ	ΔΙΑΜΕΣΟΣ ΤΙΜΗ
ΝΟΜΟΣ ΑΙΤΩΛΙΑΣ ΚΑΙ ΑΚΑΡΝΑΝΙΑΣ	0,803	0,850	0,826
ΝΟΜΟΣ ΑΡΓΟΛΙΔΟΣ	0,808	0,841	0,825
ΝΟΜΟΣ ΑΡΚΑΔΙΑΣ	0,807	0,847	0,827
ΝΟΜΟΣ ΑΡΤΗΣ	0,798	0,828	0,813
ΝΟΜΟΣ ΑΤΤΙΚΗΣ	0,802	0,855	0,828
ΝΟΜΟΣ ΑΧΑΪΑΣ	0,801	0,834	0,817
ΝΟΜΟΣ ΒΟΙΩΤΙΑΣ	0,803	0,843	0,823
ΝΟΜΟΣ ΓΡΕΒΕΝΩΝ	0,821	0,829	0,825
ΝΟΜΟΣ ΔΡΑΜΑΣ	0,810	0,826	0,818
ΝΟΜΟΣ ΔΩΔΕΚΑΝΗΣΟΥ	0,861	0,936	0,898
ΝΟΜΟΣ ΕΒΡΟΥ	0,809	0,848	0,829
ΝΟΜΟΣ ΕΥΒΟΙΑΣ	0,802	0,839	0,821
ΝΟΜΟΣ ΕΥΡΥΤΑΝΙΑΣ	0,833	0,837	0,835
ΝΟΜΟΣ ΖΑΚΥΝΘΟΥ	0,798	0,839	0,818
ΝΟΜΟΣ ΗΛΕΙΑΣ	0,809	0,864	0,837
ΝΟΜΟΣ ΗΜΑΘΙΑΣ	0,795	0,820	0,808
ΝΟΜΟΣ ΗΡΑΚΛΕΙΟΥ	0,829	0,884	0,857
ΝΟΜΟΣ ΘΕΣΣΠΡΩΤΙΑΣ	0,813	0,842	0,827
ΝΟΜΟΣ ΘΕΣΣΑΛΟΝΙΚΗΣ	0,799	0,837	0,818
ΝΟΜΟΣ ΙΩΑΝΝΙΝΩΝ	0,797	0,852	0,825
ΝΟΜΟΣ ΚΑΒΑΛΑΣ	0,802	0,838	0,820
ΝΟΜΟΣ ΚΑΡΔΙΤΣΗΣ	0,811	0,835	0,823
ΝΟΜΟΣ ΚΑΣΤΟΡΙΑΣ	0,813	0,848	0,830
ΝΟΜΟΣ ΚΕΡΚΥΡΑΣ	0,829	0,875	0,852
ΝΟΜΟΣ ΚΕΦΑΛΛΗΝΙΑΣ	0,843	0,868	0,855
ΝΟΜΟΣ ΚΙΛΚΙΣ	0,806	0,818	0,812
ΝΟΜΟΣ ΚΟΖΑΝΗΣ	0,803	0,831	0,817
ΝΟΜΟΣ ΚΟΡΙΝΘΙΑΣ	0,812	0,851	0,831

ΝΟΜΟΣ	ΜΕΣΗ ΚΑΤΩΤΑΤΗ ΜΕ ΦΠΑ	ΜΕΣΗ ΑΝΩΤΑΤΗ ΜΕ ΦΠΑ	ΔΙΑΜΕΣΟΣ ΤΙΜΗ
ΝΟΜΟΣ ΚΥΚΛΑΔΩΝ	0,878	0,954	0,916
ΝΟΜΟΣ ΛΑΚΩΝΙΑΣ	0,824	0,850	0,837
ΝΟΜΟΣ ΛΑΡΙΣΗΣ	0,803	0,837	0,820
ΝΟΜΟΣ ΛΑΣΙΘΙΟΥ	0,839	0,871	0,855
ΝΟΜΟΣ ΛΕΣΒΟΥ	0,834	0,904	0,869
ΝΟΜΟΣ ΛΕΥΚΑΔΟΣ	0,819	0,849	0,834
ΝΟΜΟΣ ΜΑΓΝΗΣΙΑΣ	0,798	0,866	0,832
ΝΟΜΟΣ ΜΕΣΣΗΝΙΑΣ	0,809	0,881	0,845
ΝΟΜΟΣ ΞΑΝΘΗΣ	0,806	0,822	0,814
ΝΟΜΟΣ ΠΕΛΛΗΣ	0,799	0,827	0,813
ΝΟΜΟΣ ΠΙΕΡΙΑΣ	0,801	0,839	0,820
ΝΟΜΟΣ ΠΡΕΒΕΖΗΣ	0,815	0,840	0,827
ΝΟΜΟΣ ΡΕΘΥΜΝΗΣ	0,844	0,877	0,861
ΝΟΜΟΣ ΡΟΔΟΠΗΣ	0,810	0,832	0,821
ΝΟΜΟΣ ΣΑΜΟΥ	0,843	0,908	0,875
ΝΟΜΟΣ ΣΕΡΡΩΝ	0,805	0,826	0,816
ΝΟΜΟΣ ΤΡΙΚΑΛΩΝ	0,808	0,841	0,824
ΝΟΜΟΣ ΦΘΙΩΤΙΔΟΣ	0,808	0,837	0,822
ΝΟΜΟΣ ΦΛΩΡΙΝΗΣ	0,809	0,839	0,824
ΝΟΜΟΣ ΦΩΚΙΔΟΣ	0,824	0,851	0,837
ΝΟΜΟΣ ΧΑΛΚΙΔΙΚΗΣ	0,803	0,830	0,816
ΝΟΜΟΣ ΧΑΝΙΩΝ	0,833	0,872	0,852
ΝΟΜΟΣ ΧΙΟΥ	0,811	0,841	0,826
ΣΤΑΘΜΙΣΜΕΝΟΣ Μ.Ο.	0,806	0,847	0,826

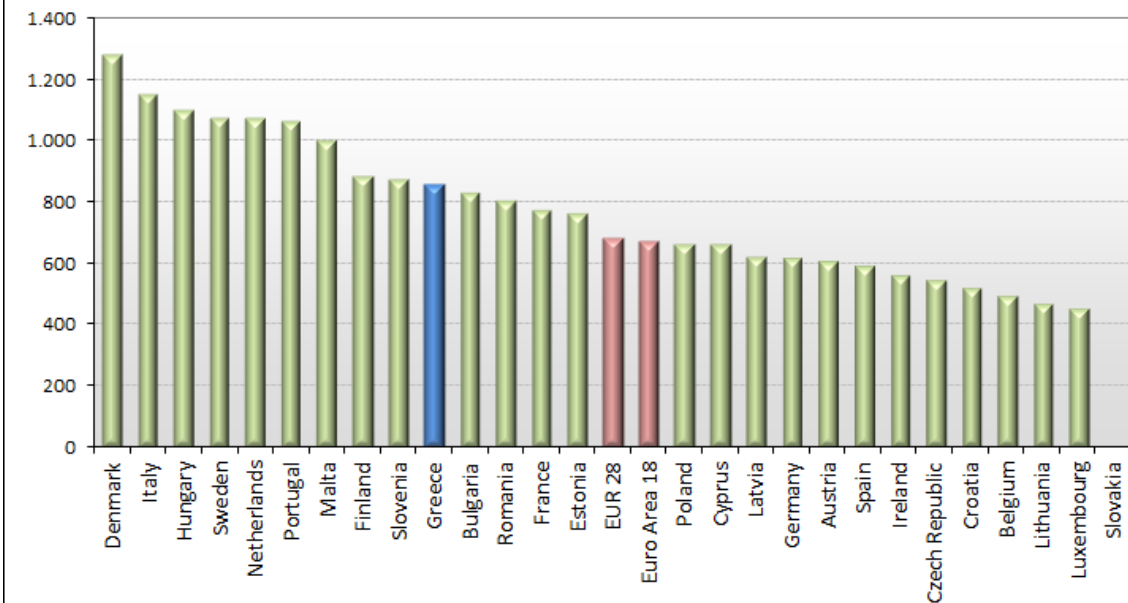
* Μέσοι όροι ελάχιστων και μέγιστων τιμών χονδρικής όπως υποβάλλονται από τις εταιρείες εμπορίας στο Παρατηρητήριο Τιμών βάσει της ΚΥΑ 978/24-10-2011.

** Η στάθμιση γίνεται βάσει των όγκων πωλήσεων ανά τύπο καυσίμου ανά νομό.

4. γ. Συγκριτικά στοιχεία με Ε.Ε.

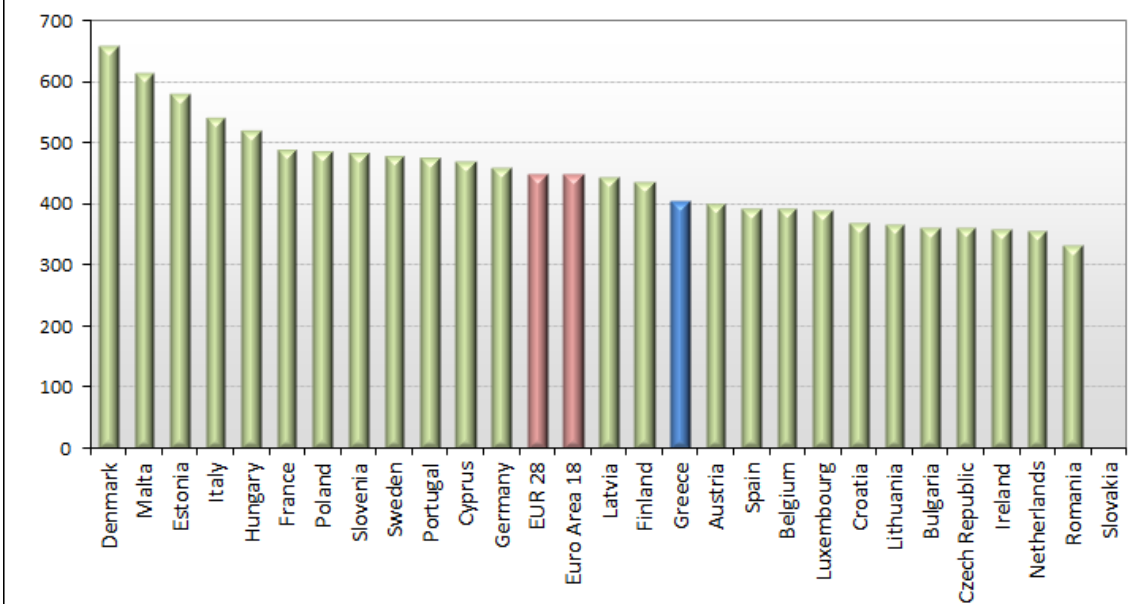
Οι λιανικές τιμές πετρελαίου κίνησης με φόρους και προ φόρων στις 27 χώρες της Ε.Ε. για τις 11/01/2021 (τελευταία επίσημα στοιχεία) παρουσιάζονται συγκριτικά κατά φθίνουσα σειρά στα παρακάτω διαγράμματα:

Heating gas oil (weekly prices with taxes) - 11/01/2021



Πηγή: European Commission

Heating gas oil (weekly prices without taxes) - 11/01/2021



Πηγή: European Commission

[ΘΕΣΗ ΑΚΡΙΒΟΥΣ ΑΝΤΙΓΡΑΦΟΥ]

Ο ΠΡΟΪΣΤΑΜΕΝΟΣ ΔΙΕΥΘΥΝΣΗΣ

ΠΕΡΙΣΤΕΡΗΣ ΣΠΥΡΙΑΩΝ