



ΕΛΛΗΝΙΚΗ ΔΗΜΟΚΡΑΤΙΑ
ΥΠΟΥΡΓΕΙΟ
ΑΝΑΠΤΥΞΗΣ ΚΑΙ ΕΠΕΝΔΥΣΕΩΝ

Αθήνα, 25-10-2022

**Διυηρεσιακή Μονάδα Ελέγχου Αγοράς
Διεύθυνση Διαχείρισης Δεδομένων Στατιστικής
Επεξεργασίας & Εποπτείας Ηλεκτρονικού
Εμπορίου
Τμήμα Διαχείρισης Πληροφοριών & Εποπτείας
Ηλεκτρονικού Εμπορίου**

Αριθ. Πρωτ. : 102559 - 25-10-2022

Ταχ. Δ/νση : Πλ. Κάνιγγος, Αθήνα
Ταχ. Κώδικας : 106 77
Πληροφορίες : Νικολοπούλου Μαρία
Τηλέφωνο : 213 1514 284
Fax : 210 3815 317
Email : fuelprices@mindev.gov.gr
Ιστοσελίδα : www.mindev.gov.gr

ΠΡΟΣ : ΑΝΑΡΤΗΤΕΟ ΣΤΟ FUELPRICES

ΕΒΔΟΜΑΔΙΑΙΟ ΔΕΛΤΙΟ ΕΠΙΣΚΟΠΗΣΗΣ ΤΙΜΩΝ ΚΑΥΣΙΜΩΝ

Παρασκευή, 14 Οκτωβρίου 2022

1. Τιμές Παρατηρητηρίου Υγρών Καυσίμων

Οι λιανικές τιμές των υγρών καυσίμων (αμόλυβδη 95 οκτ., σούπερ αμόλυβδη 100 οκτ., σούπερ LRP, πετρέλαιο κίνησης, πετρέλαιο θέρμανσης και υγραέριο κίνησης) αναρτώνται αναλυτικά στην ιστοσελίδα του Παρατηρητηρίου Τιμών Υγρών Καυσίμων του Υπουργείου Ανάπτυξης και Επενδύσεων www.fuelprices.gr, όπου παρουσιάζονται καθημερινά οι μέσες τιμές σε όλους τους Νομούς της χώρας.

Μέσες τιμές λιανικής πώλησης καυσίμων για όλη την Ελλάδα, για την

Παρασκευή, 14 Οκτωβρίου 2022

(τιμές σε €/λτ, συμπ. ΦΠΑ)

Προϊόν	Αρ. Παρατηριών	Μέση Τιμή
Αμόλυβδη 95 οκτ.	4.594	2,035
Αμόλυβδη 100 οκτ.	2.486	2,219
Super	-	-
Diesel Κίνησης	4.918	2,131
Υγραέριο κίνησης (Autogas)	1.130	1,005
Diesel Θέρμανσης Κατ'οίκον	311	1,413

* Η μέση τιμή πανελλαδικά υπολογίζεται από τον σταθμισμένο μέσο όρο με βάση τους όγκους πωλήσεων έτους 2019 ανά τύπο καυσίμου ανά νομό.

** Δεν καταγράφεται κατανάλωση στο πετρέλαιο θέρμανσης για τη χρονική περίοδο 30/4 έως 15/10 κάθε έτους. .

Μέσες τιμές λιανικής πώλησης καυσίμων ανά νομό

Παρασκευή, 14 Οκτωβρίου 2022

(τιμές σε €/λτ, συμπ. ΦΠΑ)

ΝΟΜΟΣ	Αμόλυβδη 95 οκτ.	Αμόλυβδη 100 οκτ.	Super	Diesel Κίνησης	Υγραέριο κίνησης (Autogas)	Diesel Θέρμανσης Κατ'οίκον
ΝΟΜΟΣ ΑΤΤΙΚΗΣ	2,006	2,196	-	2,119	0,954	1,386
ΝΟΜΟΣ ΑΙΤΩΛΙΑΣ ΚΑΙ ΑΚΑΡΝΑΝΙΑΣ	2,062	2,287	-	2,152	1,069	-

ΝΟΜΟΣ ΑΡΓΟΛΙΔΟΣ	2,033	2,215	-	2,090	1,023	1,426
ΝΟΜΟΣ ΑΡΚΑΔΙΑΣ	2,047	2,267	-	2,121	1,015	1,435
ΝΟΜΟΣ ΑΡΤΗΣ	2,042	2,246	-	2,122	1,031	1,420
ΝΟΜΟΣ ΑΧΑΪΑΣ	2,043	2,242	-	2,158	1,052	1,398
ΝΟΜΟΣ ΒΟΙΩΤΙΑΣ	2,030	2,229	-	2,139	1,013	1,420
ΝΟΜΟΣ ΓΡΕΒΕΝΩΝ	2,058	2,381	-	2,120	1,027	1,441
ΝΟΜΟΣ ΔΡΑΜΑΣ	2,022	2,268	-	2,113	0,978	1,406
ΝΟΜΟΣ ΔΩΔΕΚΑΝΗΣΟΥ	2,169	2,303	-	2,195	1,197	-
ΝΟΜΟΣ ΕΒΡΟΥ	2,047	2,218	-	2,149	1,055	1,445
ΝΟΜΟΣ ΕΥΒΟΙΑΣ	2,054	2,230	-	2,148	1,018	1,411
ΝΟΜΟΣ ΕΥΡΥΤΑΝΙΑΣ	2,118	2,303	-	2,212	1,059	1,485
ΝΟΜΟΣ ΖΑΚΥΝΘΟΥ	2,060	2,232	-	2,097	1,043	-
ΝΟΜΟΣ ΗΛΕΙΑΣ	2,043	2,233	-	2,118	0,995	-
ΝΟΜΟΣ ΗΜΑΘΙΑΣ	2,003	2,208	-	2,102	0,955	1,407
ΝΟΜΟΣ ΗΡΑΚΛΕΙΟΥ	2,080	2,220	-	2,172	1,087	1,485
ΝΟΜΟΣ ΘΕΣΠΡΩΤΙΑΣ	2,032	2,273	-	2,124	1,064	1,470
ΝΟΜΟΣ ΘΕΣΣΑΛΟΝΙΚΗΣ	1,997	2,189	-	2,107	0,980	1,403
ΝΟΜΟΣ ΙΩΑΝΝΙΝΩΝ	2,030	2,287	-	2,136	1,011	1,413
ΝΟΜΟΣ ΚΑΒΑΛΑΣ	2,040	2,201	-	2,121	1,016	1,403
ΝΟΜΟΣ ΚΑΡΔΙΤΣΗΣ	2,033	2,261	-	2,125	1,009	1,418
ΝΟΜΟΣ ΚΑΣΤΟΡΙΑΣ	2,040	2,210	-	2,122	1,008	1,407
ΝΟΜΟΣ ΚΕΡΚΥΡΑΣ	2,082	2,288	-	2,155	1,163	1,506
ΝΟΜΟΣ ΚΕΦΑΛΛΗΝΙΑΣ	2,105	2,287	-	2,122	1,119	1,434
ΝΟΜΟΣ ΚΙΛΚΙΣ	2,024	2,250	-	2,119	0,992	1,422
ΝΟΜΟΣ ΚΟΖΑΝΗΣ	2,028	2,204	-	2,143	0,999	1,414
ΝΟΜΟΣ ΚΟΡΙΝΘΙΑΣ	2,028	2,215	-	2,133	1,015	1,406
ΝΟΜΟΣ ΚΥΚΛΑΔΩΝ	2,267	2,455	-	2,283	1,219	-
ΝΟΜΟΣ ΛΑΚΩΝΙΑΣ	2,058	2,256	-	2,128	1,047	1,440
ΝΟΜΟΣ ΛΑΡΙΣΗΣ	2,029	2,226	-	2,122	1,005	1,418
ΝΟΜΟΣ ΛΑΣΙΘΙΟΥ	2,085	2,231	-	2,163	1,156	-
ΝΟΜΟΣ ΛΕΣΒΟΥ	2,073	2,267	-	2,046	1,135	1,441
ΝΟΜΟΣ ΛΕΥΚΑΔΟΣ	2,101	2,279	-	2,179	1,013	1,430
ΝΟΜΟΣ ΜΑΓΝΗΣΙΑΣ	2,060	2,265	-	2,125	1,005	1,455
ΝΟΜΟΣ ΜΕΣΣΗΝΙΑΣ	2,058	2,267	-	2,146	1,047	1,440
ΝΟΜΟΣ ΞΑΝΘΗΣ	2,055	2,289	-	2,149	0,959	1,431
ΝΟΜΟΣ ΠΕΛΛΗΣ	2,024	2,223	-	2,117	0,981	-
ΝΟΜΟΣ ΠΙΕΡΙΑΣ	2,018	2,221	-	2,108	1,013	1,394
ΝΟΜΟΣ ΠΡΕΒΕΖΗΣ	2,038	2,233	-	2,138	0,991	1,398
ΝΟΜΟΣ ΡΕΘΥΜΝΗΣ	2,092	2,244	-	2,174	1,142	1,475
ΝΟΜΟΣ ΡΟΔΟΠΗΣ	2,038	2,198	-	2,137	1,018	1,420
ΝΟΜΟΣ ΣΑΜΟΥ	2,099	2,236	-	2,153	1,153	-
ΝΟΜΟΣ ΣΕΡΡΩΝ	2,022	2,210	-	2,108	1,019	1,404
ΝΟΜΟΣ ΤΡΙΚΑΛΩΝ	2,021	2,196	-	2,115	1,012	1,388
ΝΟΜΟΣ ΦΘΙΩΤΙΔΟΣ	2,053	2,270	-	2,152	1,045	1,448
ΝΟΜΟΣ ΦΛΩΡΙΝΗΣ	2,007	2,216	-	2,101	1,041	1,436
ΝΟΜΟΣ ΦΩΚΙΔΟΣ	2,088	2,276	-	2,187	1,090	1,490
ΝΟΜΟΣ ΧΑΛΚΙΔΙΚΗΣ	2,057	2,255	-	2,133	1,029	1,419
ΝΟΜΟΣ ΧΑΝΙΩΝ	2,085	2,257	-	2,183	1,149	1,425
ΝΟΜΟΣ ΧΙΟΥ	2,013	2,262	-	2,005	1,269	1,417
ΠΑΝΕΛΛΗΝΙΟΣ ΣΤΑΘΜΙΣΜΕΝΟΣ Μ.Ο.	2,035	2,219	2,098	2,131	1,005	1,413

2. Απλή Αμόλυβδη Βενζίνη 95 οκτανίων¹

2. α. Διαμόρφωση τιμής

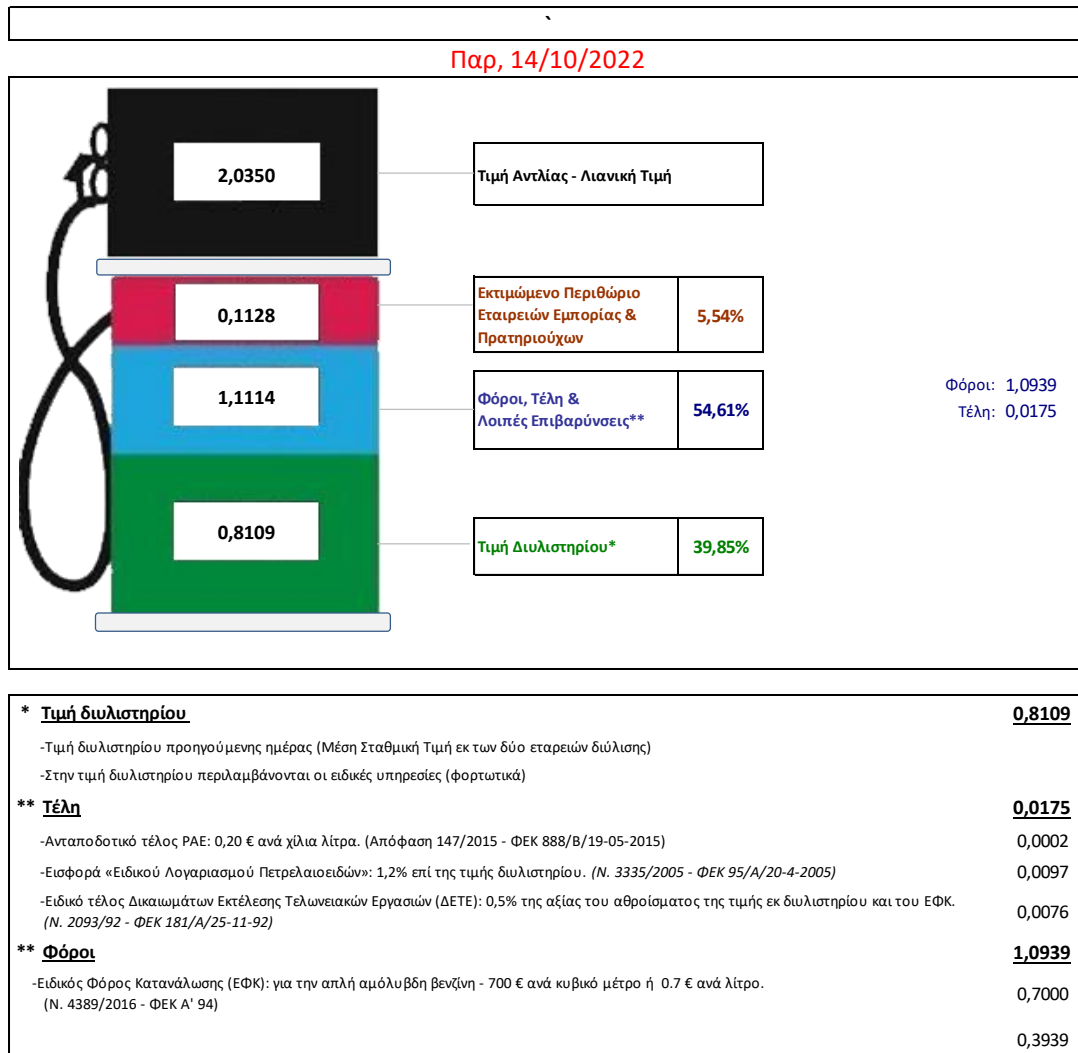
Η τιμή διυλιστηρίου της απλής αμόλυβδης βενζίνης 95 οκτανίων για την Πέμπτη 13/10/2022 διαμορφώθηκε στα 0,8109€ ανά λίτρο. Σε σχέση με την τιμή διυλιστηρίου της προηγούμενης εβδομάδας 06/10/2022 σημειώθηκε αύξηση κατά 0,0297 ευρώ ανά λίτρο (1,61 λεπτά).

Οι φόροι, τα τέλη και οι λοιπές επιβαρύνσεις αντιστοιχούν σε 1,1114 € ανά λίτρο.

Η μέση τιμή λιανικής της απλής αμόλυβδης βενζίνης 95 οκτανίων για την Παρασκευή 14/10/2022 διαμορφώθηκε στα 2,0350 ανά λίτρο. Σε σχέση με την τιμή της προηγούμενης εβδομάδας 07/10/2022 σημειώθηκε αύξηση κατά 0,036 ευρώ ανά λίτρο (3,6 λεπτά).

Το εκτιμώμενο περιθώριο των πρατηριούχων και των εταιρειών εμπορίας υπολογίζεται κατά μέσο όρο στα 0,1128 ανά λίτρο (11,28 λεπτά).

Η τελική τιμή λιανικής διαμορφώνεται από την τιμή διυλιστηρίου κατά 39,85%, από τους φόρους (σταθερούς και μεταβλητούς) κατά 54,61%, και από τα εκτιμώμενα περιθώρια των εταιρειών εμπορίας, των μεταφορέων υγρών καυσίμων και των πρατηρίων κατά 5,54% (βλ. παρακάτω πίνακα).



¹ Σημειώνεται ότι σύμφωνα με το αρ. 29, του Ν. 4546/2018 (ΦΕΚ Α' 101), από 1/1/2019 η βενζίνη που καταναλώνεται εγχώρια για χρήση στις μεταφορές αναμειγνύεται υποχρεωτικά είτε με αυτούσια βιοαιθανόλη είτε με βιοαιθέρες που παράγονται από αλκοόλες βιολογικής προέλευσης. Η συμμετοχή της αυτούσιας βιοαιθανόλης και της αλκοόλης βιολογικής προέλευσης που χρησιμοποιείται για την παραγωγή βιοαιθέρων επί του ενεργειακού περιεχομένου του τελικού μείγματος βενζίνης ορίζεται σε ποσοστό 1% για το έτος 2019 και 3,3% για τα έτη από το 2020 και μετά.

2. β. Χονδρική Τιμή Πώλησης

Αναλυτικά, οι μέσες κατώτατες και ανώτατες τιμές χονδρικής, καθώς και η διάμεσος τιμή ανά νομό παρουσιάζονται στον επόμενο πίνακα:

Τιμές Χονδρικής Πώλησης Απλής Αμόλυβδης Βενζίνης ανά Νομό Παρασκευή, 14 Οκτωβρίου 2022

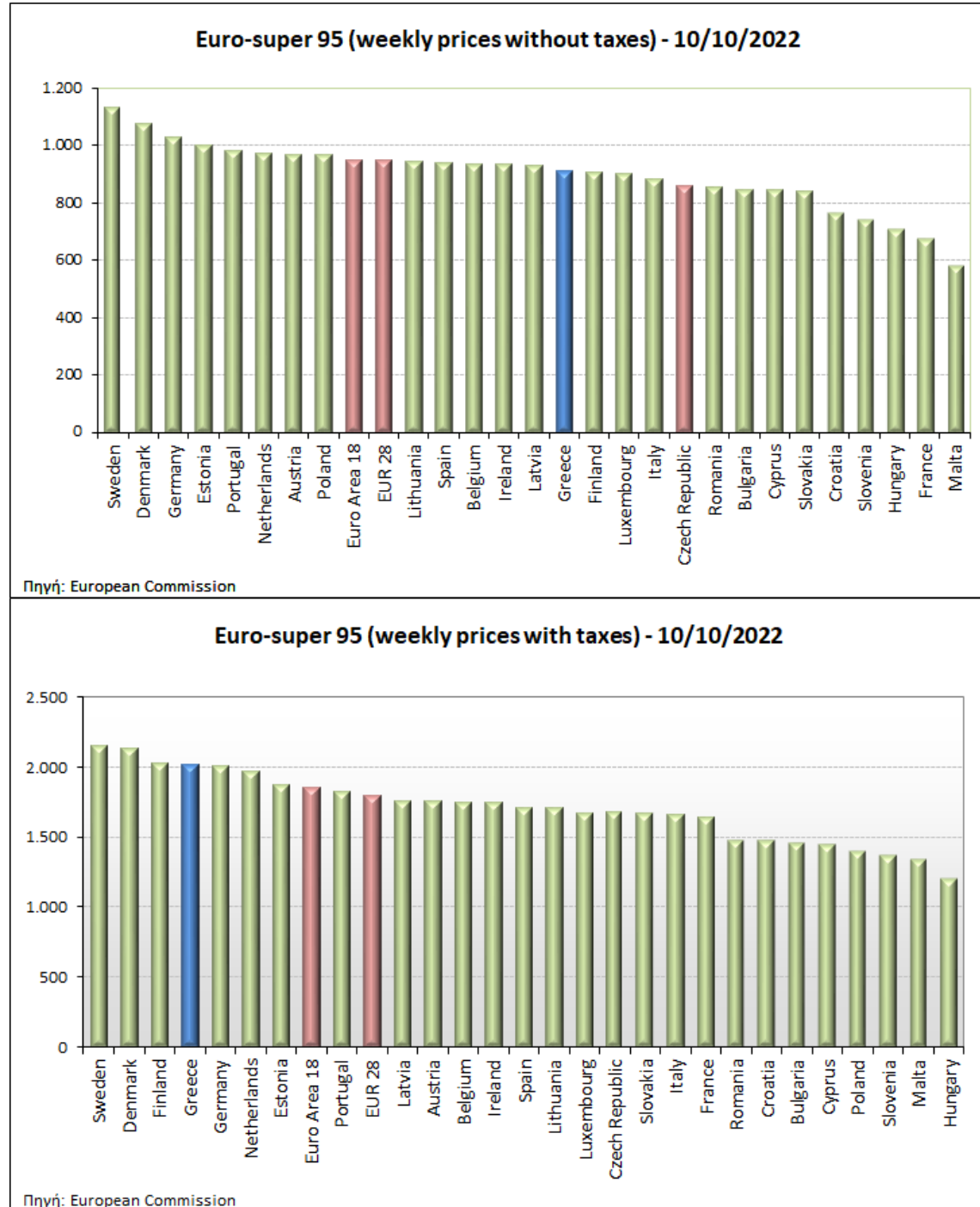
ΝΟΜΟΣ	ΜΕΣΗ ΚΑΤΩΤΑΤΗ ΜΕ ΦΠΑ	ΜΕΣΗ ΑΝΩΤΑΤΗ ΜΕ ΦΠΑ	ΔΙΑΜΕΣΟΣ ΤΙΜΗ
ΝΟΜΟΣ ΑΙΤΩΛΙΑΣ ΚΑΙ ΑΚΑΡΝΑΝΙΑΣ	1,921	1,964	1,943
ΝΟΜΟΣ ΑΡΓΟΛΙΔΟΣ	1,934	1,965	1,950
ΝΟΜΟΣ ΑΡΚΑΔΙΑΣ	1,930	1,990	1,960
ΝΟΜΟΣ ΑΡΤΗΣ	1,923	1,957	1,940
ΝΟΜΟΣ ΑΤΤΙΚΗΣ	1,939	1,976	1,957
ΝΟΜΟΣ ΑΧΑΪΑΣ	1,925	1,943	1,934
ΝΟΜΟΣ ΒΟΙΩΤΙΑΣ	1,913	1,996	1,954
ΝΟΜΟΣ ΓΡΕΒΕΝΩΝ	1,933	1,954	1,944
ΝΟΜΟΣ ΔΡΑΜΑΣ	1,921	1,944	1,932
ΝΟΜΟΣ ΔΩΔΕΚΑΝΗΣΟΥ	1,964	2,053	2,008
ΝΟΜΟΣ ΕΒΡΟΥ	1,925	1,966	1,946
ΝΟΜΟΣ ΕΥΒΟΙΑΣ	1,920	1,977	1,948
ΝΟΜΟΣ ΕΥΡΥΤΑΝΙΑΣ	1,967	1,980	1,973
ΝΟΜΟΣ ΖΑΚΥΝΘΟΥ	1,921	1,963	1,942
ΝΟΜΟΣ ΗΛΕΙΑΣ	1,901	2,007	1,954
ΝΟΜΟΣ ΗΜΑΘΙΑΣ	1,905	1,927	1,916
ΝΟΜΟΣ ΗΡΑΚΛΕΙΟΥ	1,961	2,007	1,984
ΝΟΜΟΣ ΘΕΣΠΡΩΤΙΑΣ	1,928	1,946	1,937
ΝΟΜΟΣ ΘΕΣΣΑΛΟΝΙΚΗΣ	1,930	1,963	1,947
ΝΟΜΟΣ ΙΩΑΝΝΙΝΩΝ	1,917	1,954	1,936
ΝΟΜΟΣ ΚΑΒΑΛΑΣ	1,928	1,956	1,942
ΝΟΜΟΣ ΚΑΡΔΙΤΣΗΣ	1,923	1,961	1,942
ΝΟΜΟΣ ΚΑΣΤΟΡΙΑΣ	1,906	1,952	1,929
ΝΟΜΟΣ ΚΕΡΚΥΡΑΣ	1,938	1,988	1,963
ΝΟΜΟΣ ΚΕΦΑΛΛΗΝΙΑΣ	1,957	1,982	1,969
ΝΟΜΟΣ ΚΙΛΚΙΣ	1,915	1,939	1,927
ΝΟΜΟΣ ΚΟΖΑΝΗΣ	1,916	1,943	1,930
ΝΟΜΟΣ ΚΟΡΙΝΘΙΑΣ	1,946	1,960	1,953
ΝΟΜΟΣ ΚΥΚΛΑΔΩΝ	1,996	2,111	2,054
ΝΟΜΟΣ ΛΑΚΩΝΙΑΣ	1,936	1,970	1,953
ΝΟΜΟΣ ΛΑΡΙΣΗΣ	1,922	1,953	1,938
ΝΟΜΟΣ ΛΑΣΙΘΙΟΥ	1,958	1,988	1,973
ΝΟΜΟΣ ΛΕΣΒΟΥ	1,869	1,951	1,910
ΝΟΜΟΣ ΛΕΥΚΑΔΟΣ	1,938	1,971	1,954
ΝΟΜΟΣ ΜΑΓΝΗΣΙΑΣ	1,910	2,017	1,963
ΝΟΜΟΣ ΜΕΣΣΗΝΙΑΣ	1,884	2,001	1,942
ΝΟΜΟΣ ΞΑΝΘΗΣ	1,918	1,933	1,925
ΝΟΜΟΣ ΠΕΛΛΗΣ	1,918	1,945	1,932
ΝΟΜΟΣ ΠΙΕΡΙΑΣ	1,914	1,960	1,937
ΝΟΜΟΣ ΠΡΕΒΕΖΗΣ	1,930	1,945	1,938
ΝΟΜΟΣ ΡΕΘΥΜΝΗΣ	1,979	1,992	1,985
ΝΟΜΟΣ ΡΟΔΟΠΗΣ	1,929	1,961	1,945
ΝΟΜΟΣ ΣΑΜΟΥ	1,865	1,949	1,907
ΝΟΜΟΣ ΣΕΡΡΩΝ	1,917	1,927	1,922
ΝΟΜΟΣ ΤΡΙΚΑΛΩΝ	1,930	1,955	1,943
ΝΟΜΟΣ ΦΘΙΩΤΙΔΟΣ	1,922	1,943	1,933
ΝΟΜΟΣ ΦΛΩΡΙΝΗΣ	1,929	1,944	1,936
ΝΟΜΟΣ ΦΩΚΙΔΟΣ	1,941	1,951	1,946
ΝΟΜΟΣ ΧΑΛΚΙΔΙΚΗΣ	1,917	1,941	1,929
ΝΟΜΟΣ ΧΑΝΙΩΝ	1,959	1,997	1,978
ΝΟΜΟΣ ΧΙΟΥ	1,869	1,943	1,906
ΣΤΑΘΜΙΣΜΕΝΟΣ Μ.Ο.*	1,933	1,975	1,954

* Μέσοι όροι ελάχιστων και μέγιστων τιμών χονδρικής όπως υποβάλλονται από τις εταιρείες εμπορίας στο Παρατηρητήριο Τιμών βάσει της ΚΥΑ 978/24-10-2011.

Η στάθμιση γίνεται βάσει των όγκων πωλήσεων έτους 2019 ανά τύπο καυσίμου και ανά νομό.

2. γ. Συγκριτικά στοιχεία με Ε.Ε

Οι λιανικές τιμές αμόλυβδης βενζίνης με φόρους και προ φόρων στις 27 χώρες της Ε.Ε. για τις 10/10/2022 (τελευταία επίσημα στοιχεία) παρουσιάζονται συγκριτικά κατά φθίνουσα σειρά στα παρακάτω διαγράμματα:



Αναλυτικά στοιχεία για τις τιμές καυσίμων και τους φόρους στις 27 χώρες της Ε.Ε. παρουσιάζονται στην ιστοσελίδα της Ευρωπαϊκής Επιτροπής: http://ec.europa.eu/energy/observatory/oil/bulletin_en.htm

*Οι συγκρίσεις των τιμών μεταξύ των διαφόρων χωρών θα πρέπει να γίνονται με ιδιαίτερη προσοχή εξαιτίας των διαφορών στην ποιότητα των προϊόντων, στις πρακτικές μάρκετινγκ, στις δομές της αγοράς και στις καταναλωτικές συνήθειες που επικρατούν σε κάθε χώρα.

3. Πετρέλαιο Κίνησης (Biodiesel)

3. α. Διαμόρφωση τιμής

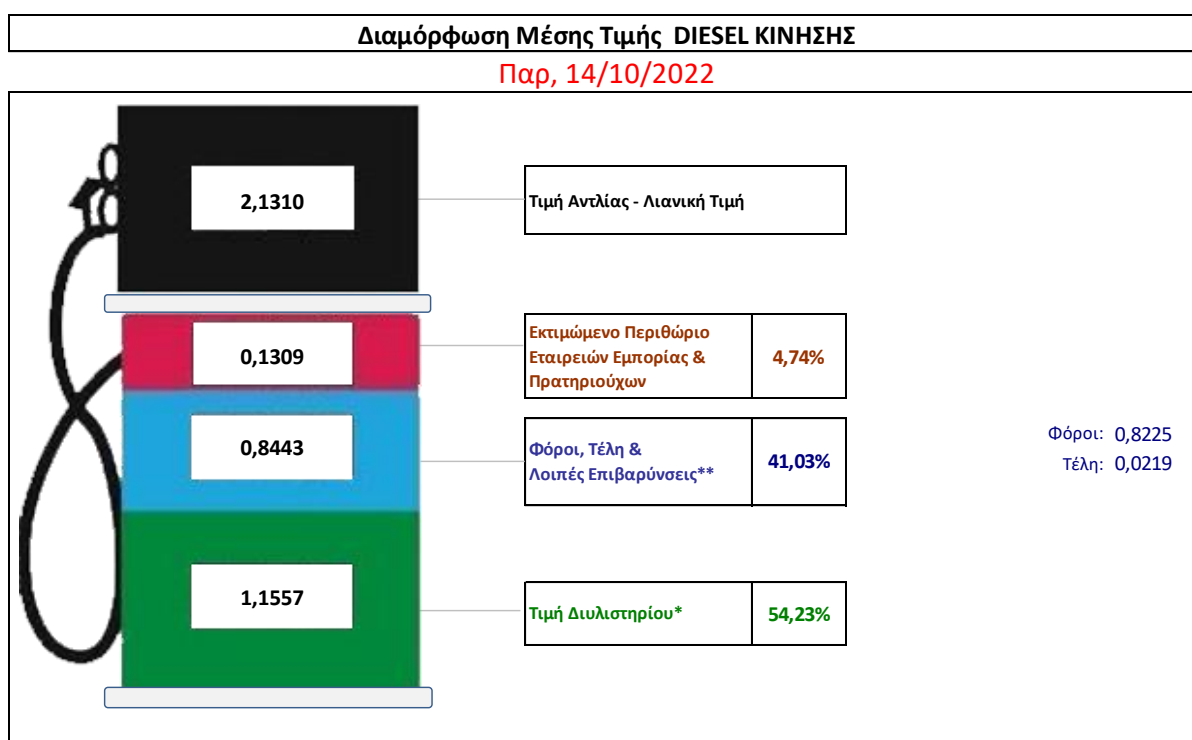
Η τιμή διυλιστηρίου του πετρελαίου κίνησης για την Πέμπτη 13/10/2022 διαμορφώθηκε στα 1,1557€ ανά λίτρο. Σε σχέση με την τιμή διυλιστηρίου της προηγούμενης εβδομάδας (06/10/2022) σημειώθηκε αύξηση κατά 0,1128€ ανά λίτρο (11,28 λεπτά).

Οι φόροι, τα τέλη και οι λοιπές επιβαρύνσεις αντιστοιχούν σε 0,8443€ ανά λίτρο.

Η μέση τιμή λιανικής του πετρελαίου κίνησης για την Παρασκευή 14/10/2022 διαμορφώθηκε στα 2,1310€ ανά λίτρο. Σε σχέση με την τιμή της προηγούμενης εβδομάδας (07/10/2022) σημειώθηκε αύξηση κατά 0,141€ ανά λίτρο (14,1 λεπτά).

Το εκτιμώμενο περιθώριο των πρατηριούχων και των εταιρειών εμπορίας υπολογίζεται κατά μέσο όρο στα 0,1309€ ανά λίτρο (13,09 λεπτά).

Η τελική τιμή λιανικής διαμορφώνεται από την τιμή διυλιστηρίου κατά 54,23 %, από τους φόρους σταθερούς και μεταβλητούς) κατά 41,03%, και από τα εκτιμώμενα περιθώρια των εταιρειών εμπορίας, των μεταφορέων υγρών καυσίμων και των πρατηρίων κατά 4,7 % (βλ. παρακάτω πίνακα).



* Τιμή διυλιστηρίου	<u>1,1557</u>
-Τιμή διυλιστηρίου προηγούμενης ημέρας (Μέση Σταθμική Τιμή εκ των δύο εταιρειών διύλισης)	
-Στην τιμή διυλιστηρίου περιλαμβάνονται οι ειδικές υπηρεσίες (φορτωτικά)	
** Τέλη	<u>0,0219</u>
-Ανταποδοτικό τέλος ΡΑΕ: 0,20 € ανά χίλια λίτρα. (Απόφαση 147/2015 - ΦΕΚ 888/Β/19-05-2015)	0,0002
-Εισφορά «Ειδικού Λογαριασμού Πετρελαιοειδών»: 1,2% επί της τιμής διυλιστηρίου. (Ν. 3335/2005 - ΦΕΚ 95/Α/20-4-2005)	0,0139
-Ειδικό τέλος Δικαιωμάτων Εκτέλεσης Τελωνειακών Εργασιών (ΔΕΤΕ): 0,5% της αξίας του αθροίσματος της τιμής εκ διυλιστηρίου και του ΕΦΚ. (Ν. 2093/92 - ΦΕΚ 181/Α/25-11-92)	0,0078
** Φόροι	<u>0,8225</u>
-Ειδικός Φόρος Κατανάλωσης (ΕΦΚ): για το πετρέλαιο κίνησης - 410 € ανά κυβικό μέτρο ή 0,41 € ανά λίτρο. (Ν. 4389/2016 - ΦΕΚ Α' 94)	0,4100
-Φόρος Προστιθέμενης Αξίας (ΦΠΑ): 24% επί του συνόλου της τιμής διυλιστηρίου των μικτών ονομαστικών περιθωρίων κέρδους και των παραπάνω φορολογικών επιβαρύνσεων. (Ν. 2859/2000 όπως τροποποιήθηκε και ισχύει με το Ν. 4389/2016 (ΦΕΚ Α' 94)	0,4125

3. β. Χονδρική Τιμή Πώλησης

Αναλυτικά, οι μέσες κατώτατες και ανώτατες τιμές χονδρικής, καθώς και η διάμεσος τιμή ανά νομό παρουσιάζονται στον επόμενο πίνακα:

Τιμές Χονδρικής Πώλησης Πετρελαίου Κίνησης ανά Νομό

Παρασκευή, 14 Οκτωβρίου 2022

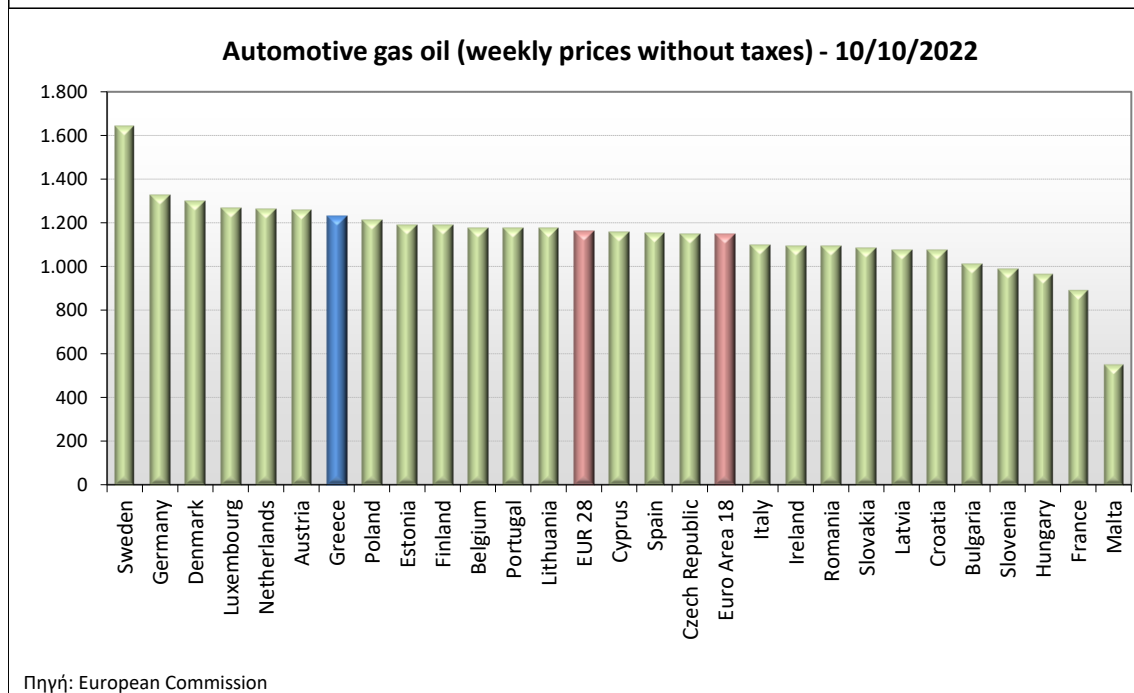
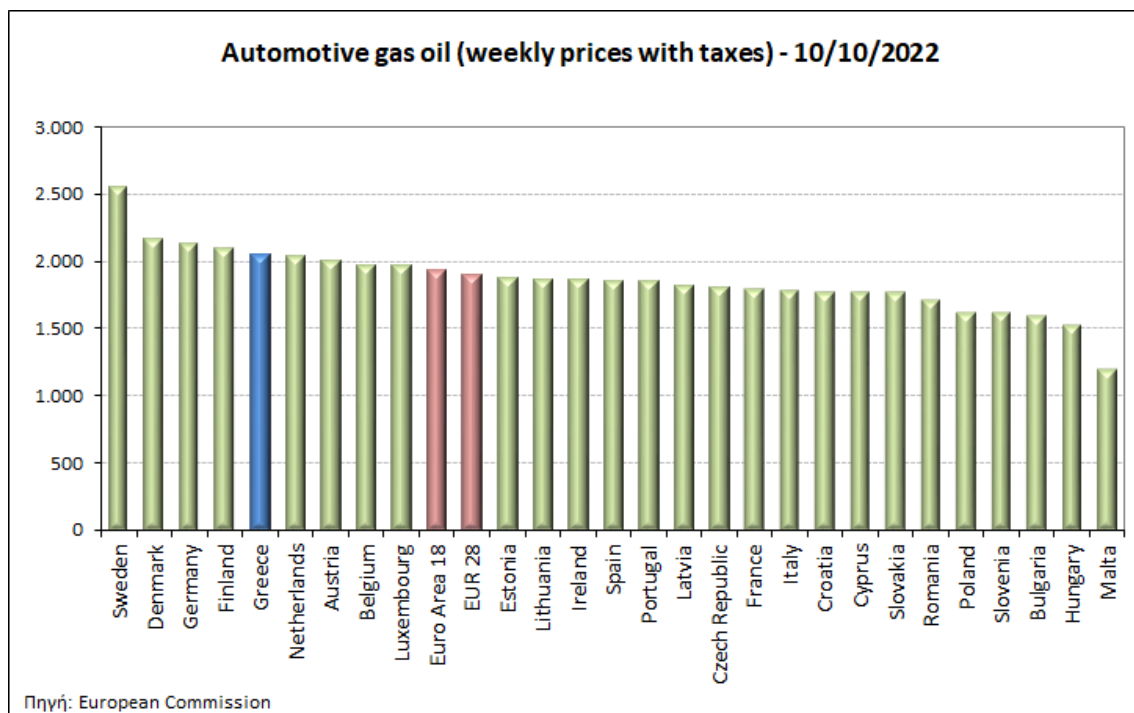
ΝΟΜΟΣ	ΜΕΣΗ ΚΑΤΩΤΑΤΗ ΜΕ ΦΠΑ	ΜΕΣΗ ΑΝΩΤΑΤΗ ΜΕ ΦΠΑ	ΔΙΑΜΕΣΟΣ ΤΙΜΗ
ΝΟΜΟΣ ΑΙΤΩΛΙΑΣ ΚΑΙ ΑΚΑΡΝΑΝΙΑΣ	2,014	2,071	2,043
ΝΟΜΟΣ ΑΡΓΟΛΙΔΟΣ	2,035	2,069	2,052
ΝΟΜΟΣ ΑΡΚΑΔΙΑΣ	2,024	2,088	2,056
ΝΟΜΟΣ ΑΡΤΗΣ	2,018	2,049	2,033
ΝΟΜΟΣ ΑΤΤΙΚΗΣ	2,019	2,053	2,036
ΝΟΜΟΣ ΑΧΑΪΑΣ	2,018	2,038	2,028
ΝΟΜΟΣ ΒΟΙΩΤΙΑΣ	2,013	2,083	2,048
ΝΟΜΟΣ ΓΡΕΒΕΝΩΝ	2,032	2,043	2,038
ΝΟΜΟΣ ΔΡΑΜΑΣ	2,025	2,047	2,036
ΝΟΜΟΣ ΔΩΔΕΚΑΝΗΣΟΥ	2,083	2,139	2,111
ΝΟΜΟΣ ΕΒΡΟΥ	2,026	2,068	2,047
ΝΟΜΟΣ ΕΥΒΟΙΑΣ	2,014	2,081	2,048
ΝΟΜΟΣ ΕΥΡΥΤΑΝΙΑΣ	2,066	2,078	2,072
ΝΟΜΟΣ ΖΑΚΥΝΘΟΥ	2,016	2,052	2,034
ΝΟΜΟΣ ΗΛΕΙΑΣ	2,005	2,099	2,052
ΝΟΜΟΣ ΗΜΑΘΙΑΣ	2,003	2,031	2,017
ΝΟΜΟΣ ΗΡΑΚΛΕΙΟΥ	2,044	2,097	2,071
ΝΟΜΟΣ ΘΕΣΠΡΩΤΙΑΣ	2,027	2,041	2,034
ΝΟΜΟΣ ΘΕΣΣΑΛΟΝΙΚΗΣ	2,025	2,054	2,040
ΝΟΜΟΣ ΙΩΑΝΝΙΝΩΝ	2,019	2,051	2,035
ΝΟΜΟΣ ΚΑΒΑΛΑΣ	2,027	2,056	2,041
ΝΟΜΟΣ ΚΑΡΔΙΤΣΗΣ	2,021	2,062	2,042
ΝΟΜΟΣ ΚΑΣΤΟΡΙΑΣ	2,005	2,069	2,037
ΝΟΜΟΣ ΚΕΡΚΥΡΑΣ	2,040	2,099	2,069
ΝΟΜΟΣ ΚΕΦΑΛΛΗΝΙΑΣ	2,052	2,085	2,068
ΝΟΜΟΣ ΚΙΛΚΙΣ	2,005	2,030	2,018
ΝΟΜΟΣ ΚΟΖΑΝΗΣ	2,020	2,045	2,032
ΝΟΜΟΣ ΚΟΡΙΝΘΙΑΣ	2,041	2,083	2,062
ΝΟΜΟΣ ΚΥΚΛΑΔΩΝ	2,096	2,185	2,141
ΝΟΜΟΣ ΛΑΚΩΝΙΑΣ	2,038	2,070	2,054
ΝΟΜΟΣ ΛΑΡΙΣΗΣ	2,023	2,055	2,039
ΝΟΜΟΣ ΛΑΣΙΘΙΟΥ	2,062	2,075	2,068
ΝΟΜΟΣ ΛΕΣΒΟΥ	1,963	2,025	1,994
ΝΟΜΟΣ ΛΕΥΚΑΔΟΣ	2,022	2,051	2,037
ΝΟΜΟΣ ΜΑΓΝΗΣΙΑΣ	2,010	2,110	2,060
ΝΟΜΟΣ ΜΕΣΣΗΝΙΑΣ	1,981	2,102	2,042
ΝΟΜΟΣ ΞΑΝΘΗΣ	2,012	2,029	2,020
ΝΟΜΟΣ ΠΕΛΛΗΣ	2,014	2,047	2,031
ΝΟΜΟΣ ΠΙΕΡΙΑΣ	2,012	2,054	2,033
ΝΟΜΟΣ ΠΡΕΒΕΖΗΣ	2,029	2,040	2,034
ΝΟΜΟΣ ΡΕΘΥΜΝΗΣ	2,074	2,085	2,079
ΝΟΜΟΣ ΡΟΔΟΠΗΣ	2,023	2,051	2,037
ΝΟΜΟΣ ΣΑΜΟΥ	1,956	2,025	1,990
ΝΟΜΟΣ ΣΕΡΡΩΝ	2,021	2,029	2,025
ΝΟΜΟΣ ΤΡΙΚΑΛΩΝ	2,026	2,048	2,037
ΝΟΜΟΣ ΦΘΙΩΤΙΔΟΣ	2,024	2,044	2,034
ΝΟΜΟΣ ΦΛΩΡΙΝΗΣ	2,027	2,043	2,035
ΝΟΜΟΣ ΦΩΚΙΔΟΣ	2,044	2,047	2,046
ΝΟΜΟΣ ΧΑΛΚΙΔΙΚΗΣ	2,018	2,049	2,033
ΝΟΜΟΣ ΧΑΝΙΩΝ	2,056	2,080	2,068
ΝΟΜΟΣ ΧΙΟΥ	1,963	2,016	1,990
ΣΤΑΘΜΙΣΜΕΝΟΣ Μ.Ο.*	2,024	2,062	2,043

* Μέσοι όροι ελάχιστων και μέγιστων τιμών χονδρικής όπως υποβάλλονται από τις εταιρείες εμπορίας στο Παρατηρητήριο Τιμών βάσει της ΚΥΑ 978/24-10-2011.

Η στάθμιση γίνεται βάσει των όγκων πωλήσεων έτους 2019 ανά τύπο καυσίμου και ανά νομό.

3. γ. Συγκριτικά στοιχεία με Ε.Ε.

Οι λιανικές τιμές πετρελαίου κίνησης με φόρους και προ φόρων στις 27 χώρες της Ε.Ε. για τις 10/10/2022 (τελευταία επίσημα στοιχεία) παρουσιάζονται συγκριτικά κατά φθίνουσα σειρά τα παρακάτω διαγράμματα:



Αναλυτικά στοιχεία για τις τιμές καυσίμων και τους φόρους στις 27 χώρες της Ε.Ε. παρουσιάζονται στην ιστοσελίδα της Ευρωπαϊκής Επιτροπής: http://ec.europa.eu/energy/observatory/oil/bulletin_en.htm

*Οι συγκρίσεις των τιμών μεταξύ των διαφόρων χωρών θα πρέπει να γίνονται με ιδιαίτερη προσοχή εξαιτίας των διαφορών στην ποιότητα των προϊόντων, στις πρακτικές μάρκετινγκ, στις δομές της αγοράς και στις καταναλωτικές συνήθειες που επικρατούν σε κάθε χώρα.

[ΘΕΣΗ ΑΚΡΙΒΟΥΣ ΑΝΤΙΓΡΑΦΟΥ]

Ο ΠΡΟΪΣΤΑΜΕΝΟΣ ΔΙΕΥΘΥΝΣΗΣ

ΠΕΡΙΣΤΕΡΗΣ ΣΠΥΡΙΔΩΝ