



ΓΕΝΙΚΗ ΓΡΑΜΜΑΤΕΙΑ ΚΑΤΑΝΑΛΩΤΗ
Δ/ΝΣΗ ΠΑΡΑΤΗΡΗΤΗΡΙΟΥ ΤΙΜΩΝ ΚΑΙ ΤΙΜΟΛΗΨΙΩΝ
ΠΑΡΑΤΗΡΗΤΗΡΙΟ ΤΙΜΩΝ ΥΓΡΩΝ ΚΑΥΣΙΜΩΝ

ΕΒΔΟΜΑΔΙΑΙΟ ΔΕΛΤΙΟ ΕΠΙΣΚΟΠΗΣΗΣ ΤΙΜΩΝ ΚΑΥΣΙΜΩΝ

Παρασκευή, 14 Ιουνίου 2013

1. Τιμές Παρατηρητηρίου Υγρών Καυσίμων

Οι λιανικές τιμές των υγρών καυσίμων (αμόλυβδη 95 οκτ., σούπερ αμόλυβδη 100 οκτ., σούπερ LRP, πετρέλαιο κίνησης, πετρέλαιο θέρμανσης κατ' οίκον και υγραέριο κίνησης) αναρτώνται αναλυτικά στην ιστοσελίδα του Παρατηρητηρίου Τιμών Υγρών Καυσίμων του Υπουργείου Ανάπτυξης, Ανταγωνιστικότητας, Υποδομών, Μεταφορών και Δικτύων www.fuelprices.gr, όπου παρουσιάζονται καθημερινά οι ελάχιστες, μέσες και μέγιστες τιμές σε όλους τους Νομούς της χώρας.

Μέσες τιμές λιανικής πώλησης καυσίμων για όλη την Ελλάδα

Παρασκευή 14 Ιουνίου 2013

Προϊόν	Μέση Τιμή
Αμόλυβδη 95 οκτ.	1,687
Αμόλυβδη 100 οκτ.	1,886
Super	1,825
Diesel Κίνησης	1,367
Diesel Θέρμανσης Κατ'οίκον	-
Υγραέριο κίνησης (Autogas)	0,847

* Η μέση τιμή πανελλαδικά υπολογίζεται από τον σταθμισμένο μέσο όρο με βάση τους όγκους πωλήσεων ανά τύπο καυσίμου ανά νομό.

** Δεν καταγράφεται κατανάλωση στο πετρέλαιο θέρμανσης για τη χρονική περίοδο 30/4 έως 15/10 κάθε έτους.

Στον παρακάτω πίνακα παρουσιάζονται οι μέσες τιμές λιανικής των υγρών καυσίμων ανά Νομό.

Μέσες τιμές λιανικής πώλησης καυσίμων ανά νομό

Παρασκευή 14 Ιουνίου 2013

ΝΟΜΟΣ	Αμόλυβδη 95 οκτ.	Αμόλυβδη 100 οκτ.	Super	Diesel Κίνησης	Υγραέριο κίνησης (Autogas)
ΝΟΜΟΣ ΑΤΤΙΚΗΣ	1,667	1,872	1,806	1,344	0,844
ΝΟΜΟΣ ΑΙΤΩΛΙΑΣ ΚΑΙ ΑΚΑΡΝΑΝΙΑΣ	1,709	1,911	1,831	1,378	0,844
ΝΟΜΟΣ ΑΡΓΟΛΙΔΟΣ	1,694	1,891	1,788	1,364	0,818
ΝΟΜΟΣ ΑΡΚΑΔΙΑΣ	1,724	1,920	1,820	1,387	0,867
ΝΟΜΟΣ ΑΡΤΗΣ	1,700	1,918	1,828	1,387	0,810
ΝΟΜΟΣ ΑΧΑΪΑΣ	1,681	1,902	1,821	1,376	0,885
ΝΟΜΟΣ ΒΟΙΩΤΙΑΣ	1,695	1,920	1,807	1,368	0,837
ΝΟΜΟΣ ΓΡΕΒΕΝΩΝ	1,716	1,925	1,799	1,392	0,839
ΝΟΜΟΣ ΔΡΑΜΑΣ	1,682	1,906	1,835	1,359	0,849
ΝΟΜΟΣ ΔΩΔΕΚΑΝΗΣΟΥ	1,779	1,960	1,891	1,407	0,974
ΝΟΜΟΣ ΕΒΡΟΥ	1,727	1,917	1,884	1,392	0,854
ΝΟΜΟΣ ΕΥΒΟΙΑΣ	1,699	1,899	1,822	1,381	0,850
ΝΟΜΟΣ ΕΥΡΥΤΑΝΙΑΣ	1,755	1,976	1,868	1,403	0,865
ΝΟΜΟΣ ΖΑΚΥΝΘΟΥ	1,716	1,872	1,814	1,382	
ΝΟΜΟΣ ΗΛΕΙΑΣ	1,710	1,889	1,809	1,376	0,860
ΝΟΜΟΣ ΗΜΑΘΙΑΣ	1,667	1,861	1,786	1,346	0,794
ΝΟΜΟΣ ΗΡΑΚΛΕΙΟΥ	1,759	1,931	1,872	1,419	0,889
ΝΟΜΟΣ ΘΕΣΠΡΩΤΙΑΣ	1,710	1,892	1,890	1,385	0,839
ΝΟΜΟΣ ΘΕΣΣΑΛΟΝΙΚΗΣ	1,658	1,859	1,783	1,334	0,873
ΝΟΜΟΣ ΙΩΑΝΝΙΝΩΝ	1,685	1,941	1,901	1,376	0,813
ΝΟΜΟΣ ΚΑΒΑΛΑΣ	1,683	1,895	1,856	1,357	0,880
ΝΟΜΟΣ ΚΑΡΔΙΤΣΗΣ	1,700	1,876	1,829	1,371	0,826
ΝΟΜΟΣ ΚΑΣΤΟΡΙΑΣ	1,710	1,922	1,827	1,378	0,858
ΝΟΜΟΣ ΚΕΡΚΥΡΑΣ	1,755	1,938	1,855	1,417	
ΝΟΜΟΣ ΚΕΦΑΛΛΗΝΙΑΣ	1,790	1,939	1,920	1,453	0,943
ΝΟΜΟΣ ΚΙΛΚΙΣ	1,689	1,895	1,831	1,362	0,826
ΝΟΜΟΣ ΚΟΖΑΝΗΣ	1,700	1,899	1,815	1,376	0,834
ΝΟΜΟΣ ΚΟΡΙΝΘΙΑΣ	1,693	1,916	1,811	1,364	0,829
ΝΟΜΟΣ ΚΥΚΛΑΔΩΝ	1,779	1,965	1,883	1,455	
ΝΟΜΟΣ ΛΑΚΩΝΙΑΣ	1,706	1,897	1,812	1,367	0,859
ΝΟΜΟΣ ΛΑΡΙΣΗΣ	1,692	1,861	1,794	1,356	0,803
ΝΟΜΟΣ ΛΑΣΙΘΙΟΥ	1,800	1,991	1,912	1,433	
ΝΟΜΟΣ ΛΕΣΒΟΥ	1,710	1,965	1,887	1,394	
ΝΟΜΟΣ ΛΕΥΚΑΔΟΣ	1,725	1,938	1,907	1,404	0,844
ΝΟΜΟΣ ΜΑΓΝΗΣΙΑΣ	1,689	1,875	1,843	1,367	0,745
ΝΟΜΟΣ ΜΕΣΣΗΝΙΑΣ	1,720	1,928	1,865	1,389	0,876
ΝΟΜΟΣ ΞΑΝΘΗΣ	1,676	1,884	1,816	1,351	0,890
ΝΟΜΟΣ ΠΕΛΛΗΣ	1,692	1,849	1,761	1,356	0,817
ΝΟΜΟΣ ΠΙΕΡΙΑΣ	1,680	1,838	1,754	1,340	0,809
ΝΟΜΟΣ ΠΡΕΒΕΖΗΣ	1,693	1,872	1,750	1,375	0,795
ΝΟΜΟΣ ΡΕΘΥΜΝΗΣ	1,756	1,980	1,885	1,416	0,893
ΝΟΜΟΣ ΡΟΔΟΠΗΣ	1,701	1,891	1,835	1,366	0,891
ΝΟΜΟΣ ΣΑΜΟΥ	1,794	1,956	1,839	1,439	
ΝΟΜΟΣ ΣΕΡΡΩΝ	1,683	1,872	1,785	1,354	0,850
ΝΟΜΟΣ ΤΡΙΚΑΛΩΝ	1,685	1,831	1,752	1,349	0,801
ΝΟΜΟΣ ΦΘΙΩΤΙΔΟΣ	1,689	1,877	1,795	1,353	0,848
ΝΟΜΟΣ ΦΛΩΡΙΝΗΣ	1,686	1,855	1,798	1,381	0,827
ΝΟΜΟΣ ΦΩΚΙΔΟΣ	1,728	1,933	1,831	1,388	
ΝΟΜΟΣ ΧΑΛΚΙΔΙΚΗΣ	1,696	1,895	1,815	1,364	0,861
ΝΟΜΟΣ ΧΑΝΙΩΝ	1,753	1,999	1,933	1,423	0,961
ΝΟΜΟΣ ΧΙΟΥ	1,686	1,949	1,876	1,377	

2. Απλή Αμόλυβδη Βενζίνη 95 οκτανίων

2. α. Διαμόρφωση τιμής

Η τιμή διυλιστηρίου της απλής αμόλυβδης βενζίνης 95 οκτανίων ανά λίτρο για την Πέμπτη 13/06/2013 διαμορφώθηκε στα 0,5922 € ανά λίτρο. Σε σχέση με την τιμή διυλιστηρίου της προηγούμενης εβδομάδας (06/06/2013) σημειώθηκε μείωση κατά 0,0095€ ανά λίτρο (0,95 λεπτά).

Οι φόροι, τα τέλη και οι λοιπές επιβαρύνσεις αντιστοιχούν σε 0,999 € ανά λίτρο.

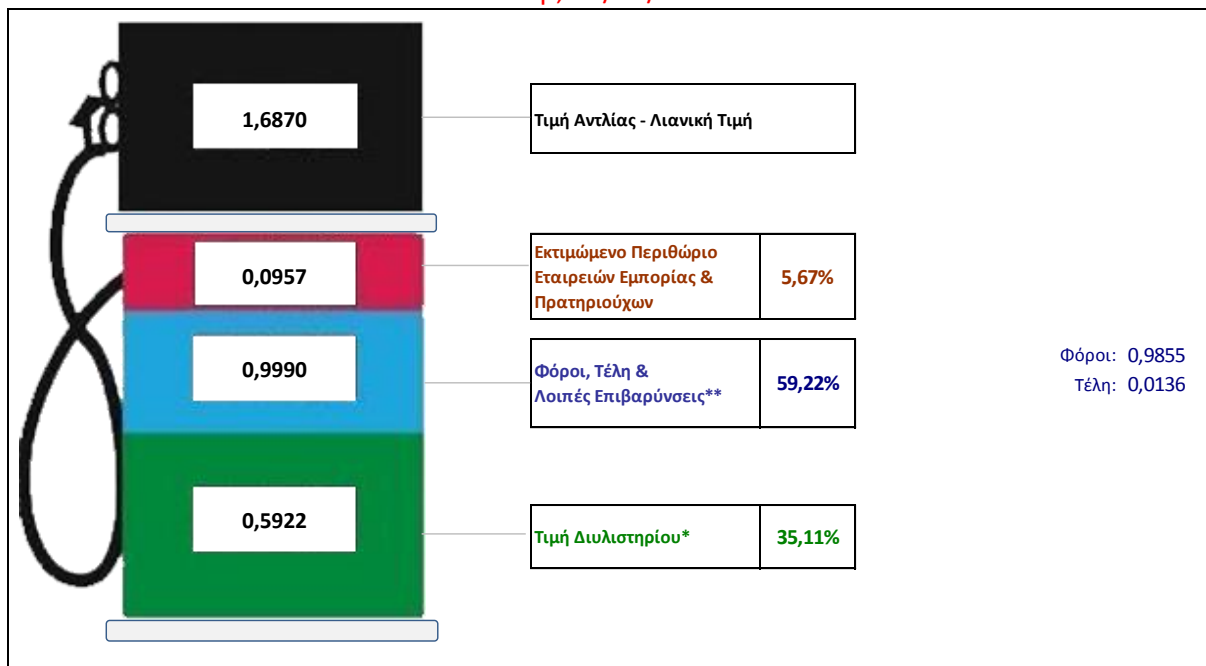
Η μέση τιμή λιανικής της απλής αμόλυβδης βενζίνης 95 οκτανίων για την Παρασκευή 14/06/2013 διαμορφώθηκε στα 1,687 € ανά λίτρο. Σε σχέση με την τιμή της προηγούμενης εβδομάδας (07/06/2013) σημειώθηκε μείωση κατά 0,002€ ανά λίτρο (0,2 λεπτά).

Το εκτιμώμενο περιθώριο των πρατηριούχων και των εταιρειών εμπορίας υπολογίζεται κατά μέσο όρο στα 0,0957€ ανά λίτρο (9,6 λεπτά).

Η τελική τιμή λιανικής διαμορφώνεται από την τιμή διυλιστηρίου κατά 35,1 %, από τους φόρους (σταθερούς και μεταβλητούς) κατά 59,2 %, και από τα εκτιμώμενα περιθώρια των εταιρειών εμπορίας, των μεταφορέων υγρών καυσίμων και των πρατηρίων κατά 5,7 % (βλ. παρακάτω πίνακα).

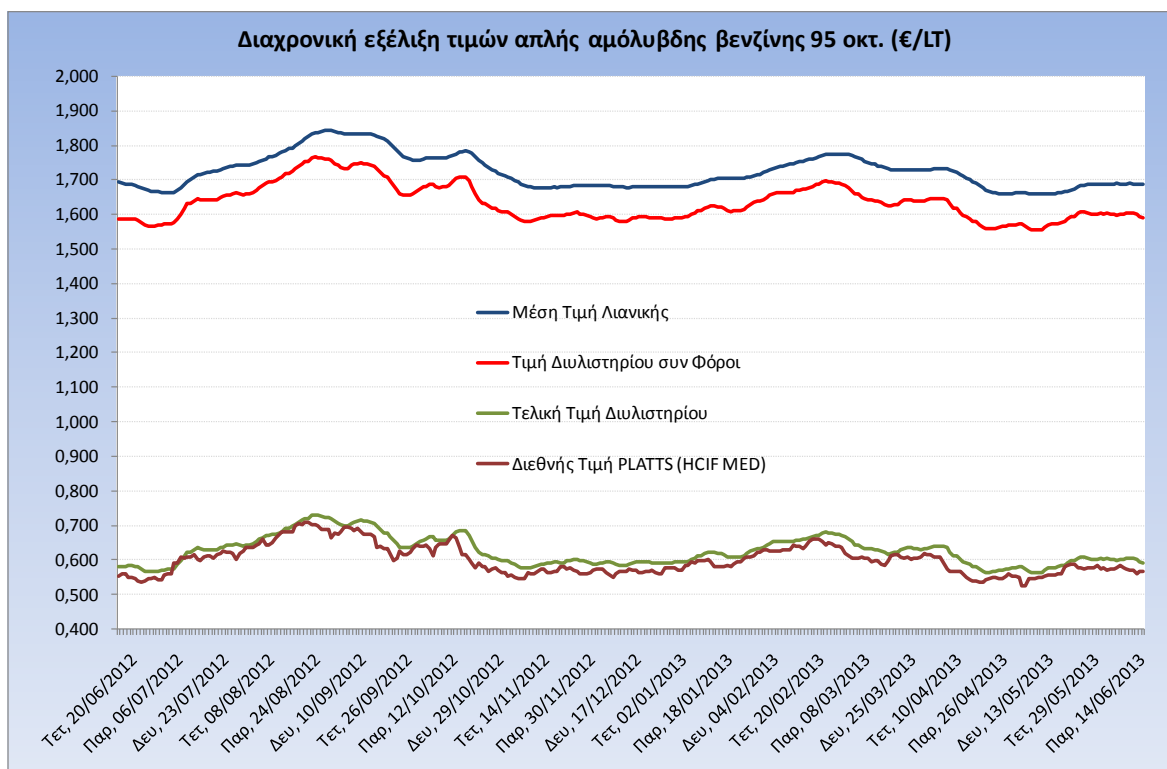
Διαμόρφωση Μέσης Τιμής Απλής Αμόλυβδης Βενζίνης

Παρ, 14/06/2013



* Τιμή διυλιστηρίου	0,5922
-Τιμή διυλιστηρίου προηγούμενης ημέρας (Μέση Σταθμική Τιμή εκ των δύο εταιρειών διύλισης)	
-Στην τιμή διυλιστηρίου περιλαμβάνονται οι ειδικές υπηρεσίες (φορτωτικά)	
** Τέλη	0,0136
-Ανταποδοτικό τέλος ΡΑΕ: 0,20 €/1000 λίτρα. (Απόφαση 240/2011 - ΦΕΚ 425/Β/17-3-11)	
-Εισφορά «Ειδικού Λογαριασμού Πετρελαιοειδών»: 1,2% επί της τιμής διυλιστηρίου. (Ν. 3335/2005 - ΦΕΚ 95/Α/20-4-2005)	
-Ειδικό τέλος Δικαιωμάτων Εκτέλεσης Τελωνειακών Εργασιών (ΔΕΤΕ): 0,5% της αξίας του αθροίσματος της τιμής εκ διυλιστηρίου και του ΕΦΚ. (Ν. 2093/92 - ΦΕΚ 181/Α/25-11-92)	
** Φόροι	0,9855
-Ειδικός Φόρος Κατανάλωσης (ΕΦΚ): για την απλή αμόλυβδη βενζίνη - 670 € ανά κυβικό μέτρο ή 0.67 € ανά λίτρο. (Ν. 3845/2010 - ΦΕΚ 65/Α/6-3-2010)	
-Φόρος Προστιθέμενης Αξίας (ΦΠΑ): 23% επί του συνόλου της τιμής διυλιστηρίου των μικτών ονομαστικών περιθωρίων κέρδους και των παραπάνω φορολογικών επιβαρύνσεων. (Ν. 3845/2010 - ΦΕΚ 65/Α/6-3-2010)	

Η εξέλιξη των διεθνών τιμών Platts (HCIF/MED), των τιμών διυλιστηρίου και των τιμών λιανικής στην αμόλυβδη βενζίνη 95 οκτ., καθώς και των αντίστοιχων ενδεικτικών περιθωρίων εμπορίας για το διάστημα των τελευταίων 12 μηνών παρουσιάζονται στο ακόλουθο διάγραμμα:



2. β. Χονδρική Τιμή Πώλησης

Ο μέσος όρος της χονδρικής τιμής πώλησης της αμόλυβδης βενζίνης 95 οκτανίων από τις εταιρείες εμπορίας πετρελαιοειδών για την Παρασκευή 14/06/2013 ήταν 1,630 € ανά λίτρο.

Αναλυτικά, οι μέσες κατώτατες και ανώτατες τιμές χονδρικής, καθώς και η μέση τιμή ανά νομό παρουσιάζονται στον επόμενο πίνακα:

Μέσες Τιμές Χονδρικής Πώλησης Απλής Αμόλυβδης Βενζίνης ανά Νομό

Παρασκευή 14 Ιουνίου 2013

ΝΟΜΟΣ	ΜΕΣΗ ΚΑΤΩΤΑΤΗ ΜΕ ΦΠΑ	ΜΕΣΗ ΑΝΩΤΑΤΗ ΜΕ ΦΠΑ	ΜΕΣΗ ΤΙΜΗ ΜΕ ΦΠΑ
ΝΟΜΟΣ ΑΙΤΩΛΙΑΣ ΚΑΙ ΑΚΑΡΝΑΝΙΑΣ	1,599	1,656	1,627
ΝΟΜΟΣ ΑΡΓΟΛΙΔΟΣ	1,603	1,651	1,627
ΝΟΜΟΣ ΑΡΚΑΔΙΑΣ	1,608	1,676	1,642
ΝΟΜΟΣ ΑΡΤΗΣ	1,623	1,666	1,644
ΝΟΜΟΣ ΑΤΤΙΚΗΣ	1,576	1,680	1,628
ΝΟΜΟΣ ΑΧΑΪΑΣ	1,584	1,643	1,613
ΝΟΜΟΣ ΒΟΙΩΤΙΑΣ	1,595	1,673	1,634
ΝΟΜΟΣ ΓΡΕΒΕΝΩΝ	1,608	1,622	1,615
ΝΟΜΟΣ ΔΡΑΜΑΣ	1,614	1,651	1,632
ΝΟΜΟΣ ΔΩΔΕΚΑΝΗΣΟΥ	1,604	1,698	1,651
ΝΟΜΟΣ ΕΒΡΟΥ	1,608	1,666	1,637
ΝΟΜΟΣ ΕΥΒΟΙΑΣ	1,590	1,658	1,624
ΝΟΜΟΣ ΕΥΡΥΤΑΝΙΑΣ	1,628	1,647	1,637
ΝΟΜΟΣ ΖΑΚΥΝΘΟΥ	1,618	1,655	1,637
ΝΟΜΟΣ ΗΛΕΙΑΣ	1,605	1,705	1,655

ΝΟΜΟΣ	ΜΕΣΗ ΚΑΤΩΤΑΤΗ ΜΕ ΦΠΑ	ΜΕΣΗ ΑΝΩΤΑΤΗ ΜΕ ΦΠΑ	ΜΕΣΗ ΤΙΜΗ ΜΕ ΦΠΑ
ΝΟΜΟΣ ΗΜΑΘΙΑΣ	1,594	1,634	1,614
ΝΟΜΟΣ ΗΡΑΚΛΕΙΟΥ	1,637	1,729	1,683
ΝΟΜΟΣ ΘΕΣΠΡΩΤΙΑΣ	1,605	1,656	1,630
ΝΟΜΟΣ ΘΕΣΣΑΛΟΝΙΚΗΣ	1,578	1,634	1,606
ΝΟΜΟΣ ΙΩΑΝΝΙΝΩΝ	1,598	1,668	1,633
ΝΟΜΟΣ ΚΑΒΑΛΑΣ	1,591	1,652	1,622
ΝΟΜΟΣ ΚΑΡΔΙΤΣΗΣ	1,599	1,652	1,626
ΝΟΜΟΣ ΚΑΣΤΟΡΙΑΣ	1,604	1,644	1,624
ΝΟΜΟΣ ΚΕΡΚΥΡΑΣ	1,629	1,690	1,660
ΝΟΜΟΣ ΚΕΦΑΛΛΗΝΙΑΣ	1,625	1,697	1,661
ΝΟΜΟΣ ΚΙΛΚΙΣ	1,593	1,641	1,617
ΝΟΜΟΣ ΚΟΖΑΝΗΣ	1,602	1,639	1,621
ΝΟΜΟΣ ΚΟΡΙΝΘΙΑΣ	1,592	1,670	1,631
ΝΟΜΟΣ ΚΥΚΛΑΔΩΝ	1,574	1,662	1,618
ΝΟΜΟΣ ΛΑΚΩΝΙΑΣ	1,598	1,679	1,638
ΝΟΜΟΣ ΛΑΡΙΣΗΣ	1,594	1,674	1,634
ΝΟΜΟΣ ΛΑΣΙΘΙΟΥ	1,646	1,746	1,696
ΝΟΜΟΣ ΛΕΣΒΟΥ	1,574	1,664	1,619
ΝΟΜΟΣ ΛΕΥΚΑΔΟΣ	1,615	1,682	1,649
ΝΟΜΟΣ ΜΑΓΝΗΣΙΑΣ	1,589	1,678	1,633
ΝΟΜΟΣ ΜΕΣΣΗΝΙΑΣ	1,610	1,697	1,654
ΝΟΜΟΣ ΞΑΝΘΗΣ	1,597	1,637	1,617
ΝΟΜΟΣ ΠΕΛΛΗΣ	1,591	1,635	1,613
ΝΟΜΟΣ ΠΙΕΡΙΑΣ	1,590	1,638	1,614
ΝΟΜΟΣ ΠΡΕΒΕΖΗΣ	1,610	1,664	1,637
ΝΟΜΟΣ ΡΕΘΥΜΝΗΣ	1,643	1,711	1,677
ΝΟΜΟΣ ΡΟΔΟΠΗΣ	1,599	1,667	1,633
ΝΟΜΟΣ ΣΑΜΟΥ	1,610	1,660	1,635
ΝΟΜΟΣ ΣΕΡΡΩΝ	1,592	1,662	1,627
ΝΟΜΟΣ ΤΡΙΚΑΛΩΝ	1,594	1,657	1,625
ΝΟΜΟΣ ΦΘΙΩΤΙΔΟΣ	1,599	1,644	1,622
ΝΟΜΟΣ ΦΛΩΡΙΝΗΣ	1,607	1,647	1,627
ΝΟΜΟΣ ΦΩΚΙΔΟΣ	1,614	1,630	1,622
ΝΟΜΟΣ ΧΑΛΚΙΔΙΚΗΣ	1,594	1,638	1,616
ΝΟΜΟΣ ΧΑΝΙΩΝ	1,636	1,773	1,704
ΝΟΜΟΣ ΧΙΟΥ	1,583	1,622	1,602
ΣΤΑΘΜΙΣΜΕΝΟΣ Μ.Ο.	1,589	1,670	1,630

* Μέσοι όροι ελάχιστων και μέγιστων τιμών χονδρικής όπως υποβάλλονται από τις εταιρείες εμπορίας στο Παρατηρητήριο Τιμών βάσει της ΚΥΑ 978/24-10-2011.

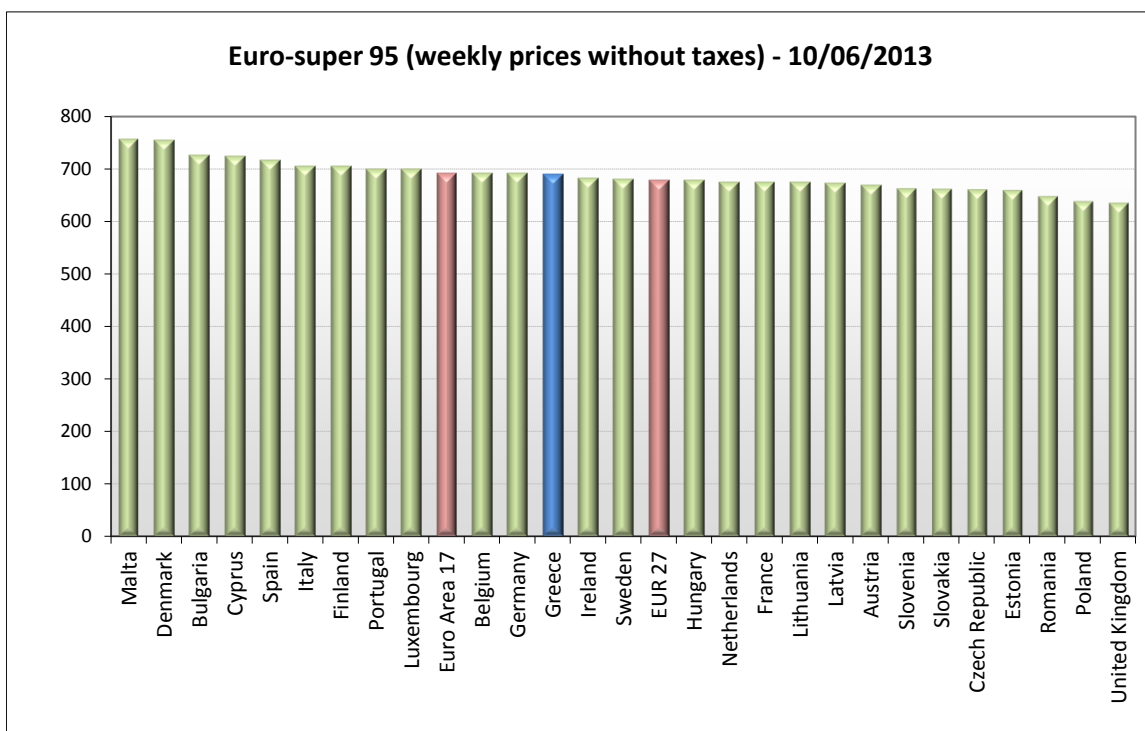
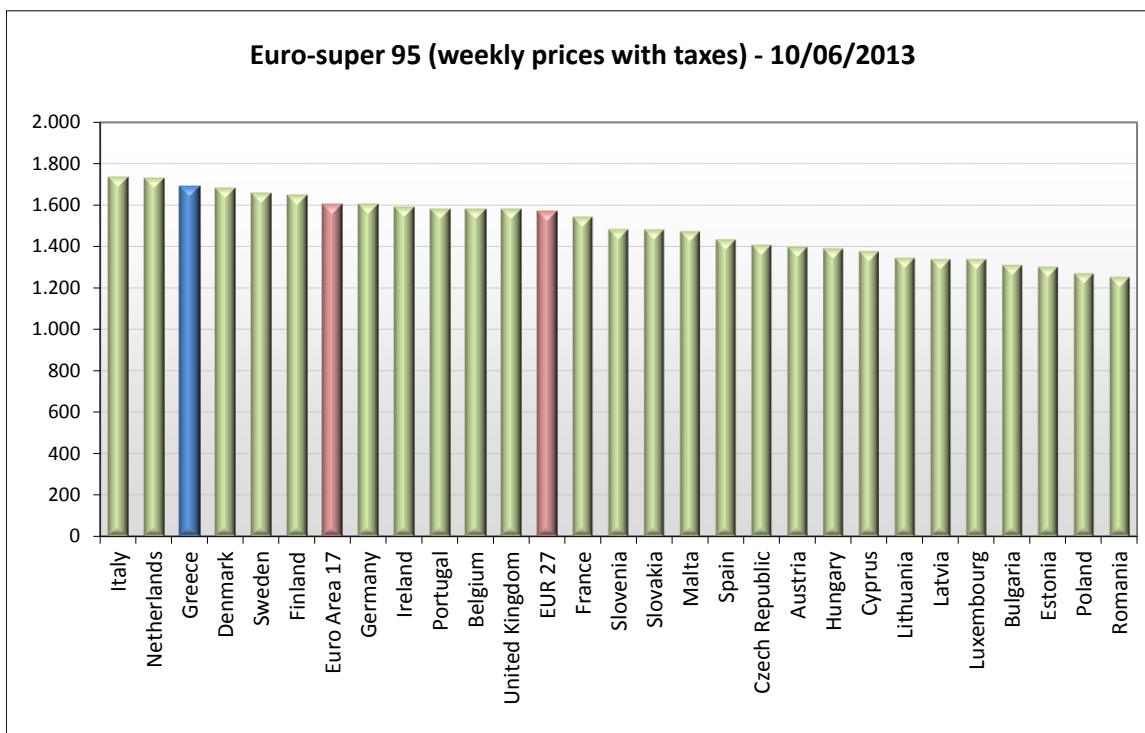
** Η στάθμιση γίνεται βάσει των όγκων πωλήσεων ανά τύπο καυσίμου ανά νομό.

2. γ. Συγκριτικά στοιχεία με Ε.Ε.

Αναλυτικά στοιχεία για τις τιμές καυσίμων και τους φόρους στις 27 χώρες της Ε.Ε. παρουσιάζονται στην ιστοσελίδα της Ευρωπαϊκής Επιτροπής:

http://ec.europa.eu/energy/observatory/oil/bulletin_en.htm

Οι λιανικές τιμές αμόλυβδης βενζίνης με φόρους και προ φόρων στις 27 χώρες της Ε.Ε. για τις 10/06/2013 (τελευταία επίσημα στοιχεία) παρουσιάζονται συγκριτικά κατά φθίνουσα σειρά στα παρακάτω διαγράμματα:



Πηγή: European Commission

*Οι συγκρίσεις των τιμών μεταξύ των διαφόρων χωρών θα πρέπει να γίνονται με ιδιαίτερη προσοχή εξαιτίας των διαφορών στην ποιότητα των προϊόντων, στις πρακτικές μάρκετινγκ, στις δομές της αγοράς και στις καταναλωτικές συνήθειες που επικρατούν σε κάθε χώρα.