



ΓΕΝΙΚΗ ΓΡΑΜΜΑΤΕΙΑ ΕΜΠΟΡΙΟΥ & ΠΡΟΣΤΑΣΙΑΣ  
ΚΑΤΑΝΑΛΩΤΗ  
ΓΕΝΙΚΗ ΔΙΕΥΘΥΝΣΗ ΑΓΟΡΑΣ  
ΔΙΕΥΘΥΝΣΗ ΕΛΕΓΧΩΝ & ΠΑΡΑΤΗΡΗΤΗΡΙΩΝ  
ΤΜΗΜΑ ΠΑΡΑΤΗΡΗΤΗΡΙΩΝ ΤΙΜΩΝ

Αναρτητέο στο διαδίκτυο

Αθήνα : 20-02-2020

Αρ. Πρωτ.: 20295

## ΕΒΔΟΜΑΔΙΑΙΟ ΔΕΛΤΙΟ ΕΠΙΣΚΟΠΗΣΗΣ ΤΙΜΩΝ ΚΑΥΣΙΜΩΝ

*Παρασκευή, 14 ΦΕΒΡΟΥΑΡΙΟΥ 2020*

### 1. Τιμές Παρατηρητηρίου Υγρών Καυσίμων

Οι λιανικές τιμές των υγρών καυσίμων (αμόλυβδη 95 οκτ., σούπερ αμόλυβδη 100 οκτ., σούπερ LRP, πετρέλαιο κίνησης, πετρέλαιο θέρμανσης και υγραέριο κίνησης) αναρτώνται αναλυτικά στην ιστοσελίδα του Παρατηρητηρίου Τιμών Υγρών Καυσίμων του Υπουργείου Ανάπτυξης και Επενδύσεων [www.fuelprices.gr](http://www.fuelprices.gr), όπου παρουσιάζονται καθημερινά οι μέσες τιμές σε όλους τους Νομούς της χώρας.

### Μέσες τιμές λιανικής πώλησης καυσίμων για όλη την Ελλάδα

*Παρασκευή, 14 ΦΕΒΡΟΥΑΡΙΟΥ 2020*

Προϊόν	Μέση Τιμή
Αμόλυβδη 95 οκτ.	1,593
Αμόλυβδη 100 οκτ.	1,807
Super	1,779
Diesel Κίνησης	1,345
Υγραέριο κίνησης (Autogas)	0,816
Diesel Θέρμανσης Κατ'οίκον	1,009

\* Η μέση τιμή πανελλαδικά υπολογίζεται από τον σταθμισμένο μέσο όρο με βάση τους όγκους πωλήσεων έτους 2018 ανά τύπο καυσίμου ανά νομό.

\*\* Δεν καταγράφεται κατανάλωση στο πετρέλαιο θέρμανσης για τη χρονική περίοδο 30/4 έως 15/10 κάθε έτους.

Στον παρακάτω πίνακα παρουσιάζονται οι μέσες τιμές λιανικής των υγρών καυσίμων ανά Νομό

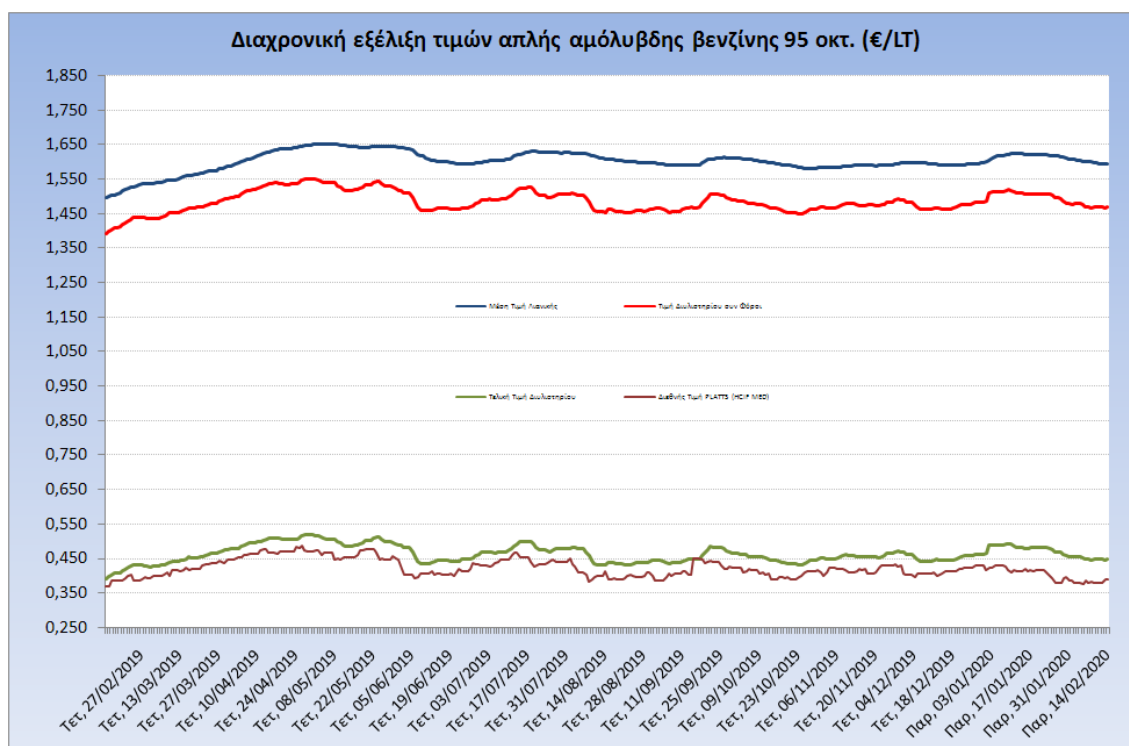
### Μέσες τιμές λιανικής πώλησης καυσίμων ανά νομό

*Παρασκευή, 14 ΦΕΒΡΟΥΑΡΙΟΥ 2020*

ΝΟΜΟΣ	Αμόλυβδη 95 οκτ.	Αμόλυβδη 100 οκτ.	Super	Diesel Κίνησης	Diesel Θέρμανσης Κατ'οίκον	Υγραέριο κίνησης (Autogas)
ΝΟΜΟΣ ΑΤΤΙΚΗΣ	1,561	1,789	1,807	1,315	0,991	0,772
ΝΟΜΟΣ ΑΙΤΩΛΙΑΣ ΚΑΙ ΑΚΑΡΝΑΝΙΑΣ	1,623	1,849	1,798	1,365	1,059	0,862
ΝΟΜΟΣ ΑΡΓΟΛΙΔΟΣ	1,581	1,803	1,798	1,336	1,023	0,817
ΝΟΜΟΣ ΑΡΚΑΔΙΑΣ	1,617	1,833		1,361	1,034	0,805
ΝΟΜΟΣ ΑΡΤΗΣ	1,581	1,798	1,895	1,354	1,021	0,857
ΝΟΜΟΣ ΑΧΑΪΑΣ	1,598	1,821	1,791	1,368	1,038	0,822
ΝΟΜΟΣ ΒΟΙΩΤΙΑΣ	1,584	1,822		1,323	1,008	0,809
ΝΟΜΟΣ ΓΡΕΒΕΝΩΝ	1,622	1,839		1,370	1,036	0,840
ΝΟΜΟΣ ΔΡΑΜΑΣ	1,577	1,858		1,323	0,976	0,787
ΝΟΜΟΣ ΔΩΔΕΚΑΝΗΣΟΥ	1,732	1,925		1,468	1,125	1,010
ΝΟΜΟΣ ΕΒΡΟΥ	1,595	1,824		1,352	1,016	0,841
ΝΟΜΟΣ ΕΥΒΟΙΑΣ	1,595	1,809		1,366	1,034	0,804
ΝΟΜΟΣ ΕΥΡΥΤΑΝΙΑΣ	1,684	1,955		1,413	1,066	0,885
ΝΟΜΟΣ ΖΑΚΥΝΘΟΥ	1,635	1,826		1,382	1,026	0,909
ΝΟΜΟΣ ΗΛΕΙΑΣ	1,599	1,800	1,968	1,332	1,023	0,786
ΝΟΜΟΣ ΗΜΑΘΙΑΣ	1,576	1,789		1,331	0,997	0,769
ΝΟΜΟΣ ΗΡΑΚΛΕΙΟΥ	1,649	1,824		1,398	1,021	0,871
ΝΟΜΟΣ ΘΕΣΣΠΡΩΤΙΑΣ	1,628	1,862		1,387	1,098	0,849
ΝΟΜΟΣ ΘΕΣΣΑΛΟΝΙΚΗΣ	1,561	1,778	1,786	1,315	0,984	0,800
ΝΟΜΟΣ ΙΩΑΝΝΙΝΩΝ	1,570	1,839	1,350	1,341	0,989	0,793
ΝΟΜΟΣ ΚΑΒΑΛΑΣ	1,595	1,839		1,338	1,021	0,803
ΝΟΜΟΣ ΚΑΡΔΙΤΣΗΣ	1,590	1,823		1,341	1,011	0,790
ΝΟΜΟΣ ΚΑΣΤΟΡΙΑΣ	1,598	1,807		1,353	1,022	0,809
ΝΟΜΟΣ ΚΕΡΚΥΡΑΣ	1,633	1,861		1,409	1,087	0,958
ΝΟΜΟΣ ΚΕΦΑΛΛΗΝΙΑΣ	1,707	1,884		1,477	1,093	0,950
ΝΟΜΟΣ ΚΙΛΚΙΣ	1,589	1,854		1,338	0,996	0,830
ΝΟΜΟΣ ΚΟΖΑΝΗΣ	1,582	1,776		1,331	1,005	0,799
ΝΟΜΟΣ ΚΟΡΙΝΘΙΑΣ	1,582	1,799		1,332	0,985	0,789
ΝΟΜΟΣ ΚΥΚΛΑΔΩΝ	1,813	2,013		1,542	1,177	0,947
ΝΟΜΟΣ ΛΑΚΩΝΙΑΣ	1,616	1,846	1,630	1,365	1,036	0,837
ΝΟΜΟΣ ΛΑΡΙΣΗΣ	1,588	1,804		1,329	1,018	0,798
ΝΟΜΟΣ ΛΑΣΙΘΙΟΥ	1,653	1,883		1,405	1,093	0,909
ΝΟΜΟΣ ΛΕΣΒΟΥ	1,732	1,899		1,481	1,188	0,916
ΝΟΜΟΣ ΛΕΥΚΑΔΟΣ	1,650	1,854	1,750	1,405	1,083	0,834
ΝΟΜΟΣ ΜΑΓΝΗΣΙΑΣ	1,614	1,825		1,360	1,083	0,818
ΝΟΜΟΣ ΜΕΣΣΗΝΙΑΣ	1,610	1,829		1,340	1,051	0,830
ΝΟΜΟΣ ΞΑΝΘΗΣ	1,609	1,819		1,350	1,039	0,864
ΝΟΜΟΣ ΠΕΛΛΗΣ	1,582	1,765		1,315	0,979	0,790
ΝΟΜΟΣ ΠΙΕΡΙΑΣ	1,580	1,764		1,311	0,960	0,836
ΝΟΜΟΣ ΠΡΕΒΕΖΗΣ	1,587	1,792		1,340	1,007	0,782
ΝΟΜΟΣ ΡΕΘΥΜΝΗΣ	1,678	1,884		1,409	1,076	0,880
ΝΟΜΟΣ ΡΟΔΟΠΗΣ	1,605	1,808		1,349	1,012	0,816
ΝΟΜΟΣ ΣΑΜΟΥ	1,686	1,875		1,420	1,119	0,898
ΝΟΜΟΣ ΣΕΡΡΩΝ	1,580	1,772		1,319	0,988	0,818
ΝΟΜΟΣ ΤΡΙΚΑΛΩΝ	1,570	1,775		1,315	0,976	0,789
ΝΟΜΟΣ ΦΘΙΩΤΙΔΟΣ	1,611	1,871	1,783	1,359	1,044	0,846
ΝΟΜΟΣ ΦΛΩΡΙΝΗΣ	1,596	1,806		1,382	1,045	0,845
ΝΟΜΟΣ ΦΩΚΙΔΟΣ	1,644	1,876		1,399	1,078	0,875
ΝΟΜΟΣ ΧΑΛΚΙΔΙΚΗΣ	1,613	1,819		1,356	1,004	0,828
ΝΟΜΟΣ ΧΑΝΙΩΝ	1,643	1,874		1,403	1,048	0,892
ΝΟΜΟΣ ΧΙΟΥ	1,676	1,899		1,446	1,072	1,049
<b>ΠΑΝΕΛΛΗΝΙΟΣ ΣΤΑΘΜΙΣΜΕΝΟΣ Μ.Ο.</b>	<b>1,593</b>	<b>1,807</b>	<b>1,779</b>	<b>1,345</b>	<b>1,009</b>	<b>0,816</b>



Η εξέλιξη των διεθνών τιμών Platts (HCIF/MED), των τιμών διυλιστηρίου και των τιμών λιανικής της απλής αμόλυβδης βενζίνης 95 οκτ., καθώς και των αντίστοιχων ενδεικτικών περιθωρίων εμπορίας για το διάστημα των τελευταίων 12 μηνών παρουσιάζονται στο ακόλουθο διάγραμμα:



## 2. β. Χονδρική Τιμή Πώλησης

Αναλυτικά, οι μέσες κατώτατες και ανώτατες τιμές χονδρικής, καθώς και η διάμεσος τιμή ανά νομό παρουσιάζονται στον επόμενο πίνακα:

### Τιμές Χονδρικής Πώλησης Απλής Αμόλυβδης Βενζίνης ανά Νομό Παρασκευή, 14 ΦΕΒΡΟΥΑΡΙΟΥ 2020

ΝΟΜΟΣ	ΜΕΣΗ ΚΑΤΩΤΑΤΗ ΜΕ ΦΠΑ	ΜΕΣΗ ΑΝΩΤΑΤΗ ΜΕ ΦΠΑ	ΔΙΑΜΕΣΟΣ ΤΙΜΗ
ΝΟΜΟΣ ΑΙΤΩΛΙΑΣ ΚΑΙ ΑΚΑΡΝΑΝΙΑΣ	1,454	1,526	<b>1,490</b>
ΝΟΜΟΣ ΑΡΓΟΛΙΔΟΣ	1,470	1,534	<b>1,502</b>
ΝΟΜΟΣ ΑΡΚΑΔΙΑΣ	1,462	1,526	<b>1,494</b>
ΝΟΜΟΣ ΑΡΤΗΣ	1,457	1,506	<b>1,481</b>
ΝΟΜΟΣ ΑΤΤΙΚΗΣ	1,474	1,586	<b>1,530</b>
ΝΟΜΟΣ ΑΧΑΪΑΣ	1,457	1,511	<b>1,484</b>
ΝΟΜΟΣ ΒΟΙΩΤΙΑΣ	1,458	1,533	<b>1,496</b>
ΝΟΜΟΣ ΓΡΕΒΕΝΩΝ	1,486	1,500	<b>1,493</b>
ΝΟΜΟΣ ΔΡΑΜΑΣ	1,466	1,498	<b>1,482</b>
ΝΟΜΟΣ ΔΩΔΕΚΑΝΗΣΟΥ	1,506	1,625	<b>1,565</b>
ΝΟΜΟΣ ΕΒΡΟΥ	1,472	1,524	<b>1,498</b>
ΝΟΜΟΣ ΕΥΒΟΙΑΣ	1,461	1,533	<b>1,497</b>
ΝΟΜΟΣ ΕΥΡΥΤΑΝΙΑΣ	1,520	1,537	<b>1,529</b>
ΝΟΜΟΣ ΖΑΚΥΝΘΟΥ	1,457	1,510	<b>1,483</b>
ΝΟΜΟΣ ΗΛΕΙΑΣ	1,465	1,536	<b>1,501</b>
ΝΟΜΟΣ ΗΜΑΘΙΑΣ	1,454	1,487	<b>1,470</b>
ΝΟΜΟΣ ΗΡΑΚΛΕΙΟΥ	1,495	1,567	<b>1,531</b>

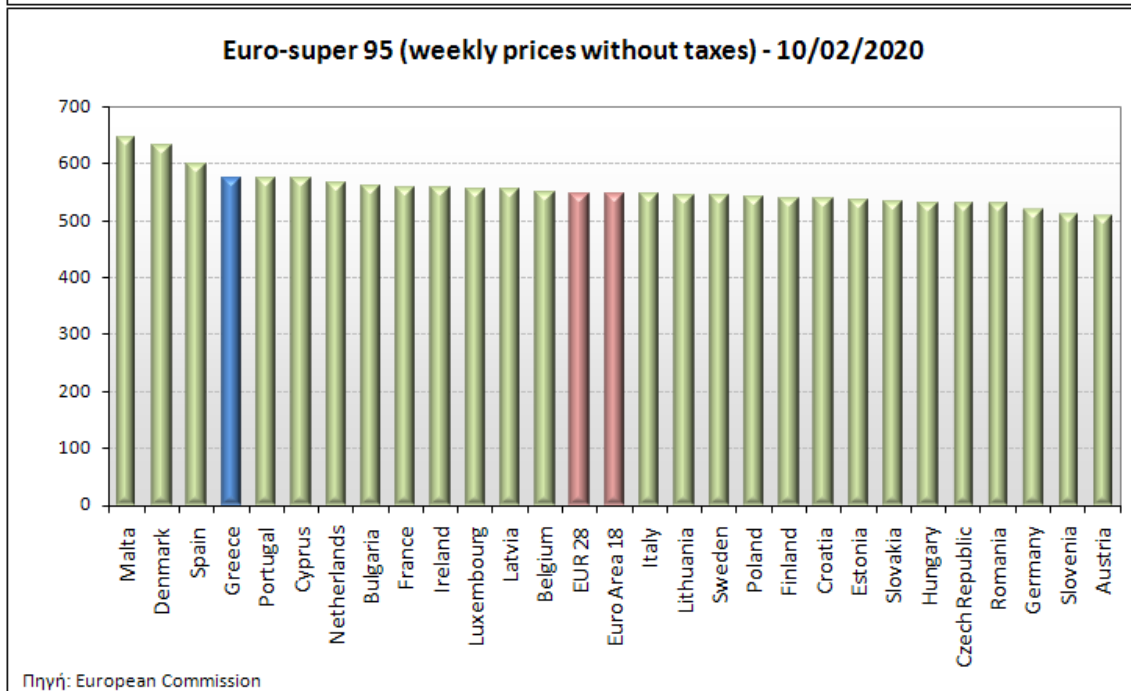
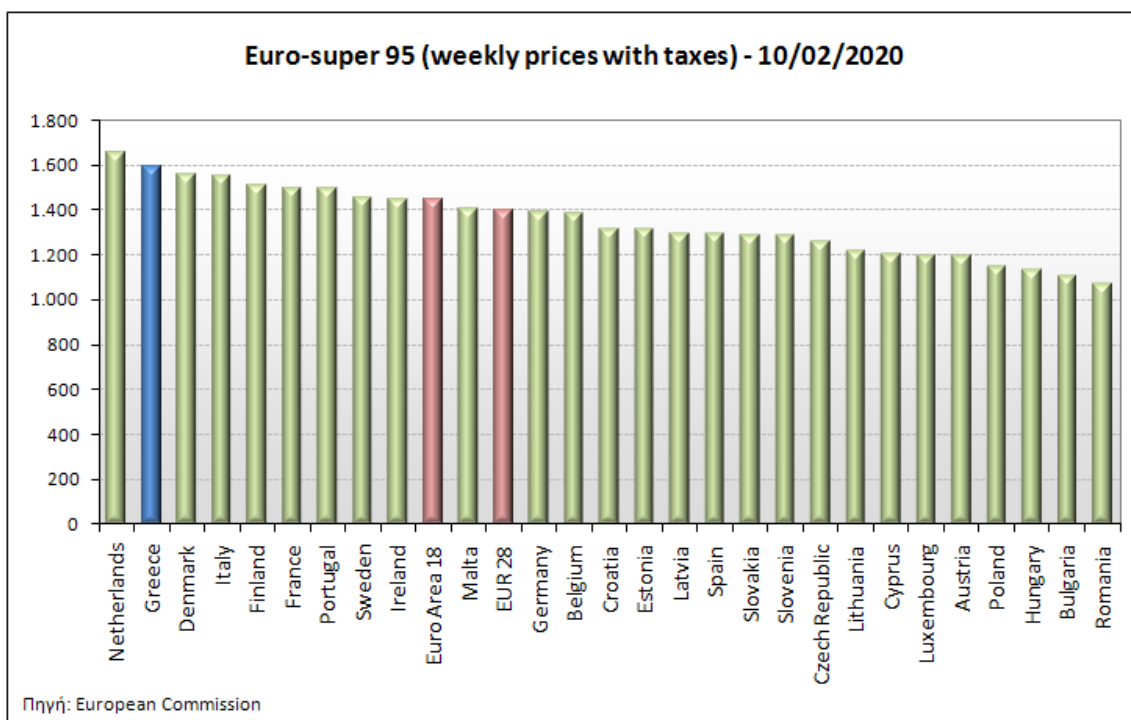
ΝΟΜΟΣ	ΜΕΣΗ ΚΑΤΩΤΑΤΗ ΜΕ ΦΠΑ	ΜΕΣΗ ΑΝΩΤΑΤΗ ΜΕ ΦΠΑ	ΔΙΑΜΕΣΟΣ ΤΙΜΗ
ΝΟΜΟΣ ΘΕΣΠΡΩΤΙΑΣ	1,472	1,508	1,490
ΝΟΜΟΣ ΘΕΣΣΑΛΟΝΙΚΗΣ	1,471	1,519	1,495
ΝΟΜΟΣ ΙΩΑΝΝΙΝΩΝ	1,455	1,511	1,483
ΝΟΜΟΣ ΚΑΒΑΛΑΣ	1,457	1,510	1,484
ΝΟΜΟΣ ΚΑΡΔΙΤΣΗΣ	1,474	1,512	1,493
ΝΟΜΟΣ ΚΑΣΤΟΡΙΑΣ	1,473	1,508	1,491
ΝΟΜΟΣ ΚΕΡΚΥΡΑΣ	1,480	1,528	1,504
ΝΟΜΟΣ ΚΕΦΑΛΛΗΝΙΑΣ	1,515	1,555	1,535
ΝΟΜΟΣ ΚΙΛΚΙΣ	1,470	1,484	1,477
ΝΟΜΟΣ ΚΟΖΑΝΗΣ	1,464	1,499	1,481
ΝΟΜΟΣ ΚΟΡΙΝΘΙΑΣ	1,491	1,537	1,514
ΝΟΜΟΣ ΚΥΚΛΑΔΩΝ	1,547	1,697	1,622
ΝΟΜΟΣ ΛΑΚΩΝΙΑΣ	1,478	1,530	1,504
ΝΟΜΟΣ ΛΑΡΙΣΗΣ	1,463	1,526	1,494
ΝΟΜΟΣ ΛΑΣΙΘΙΟΥ	1,507	1,548	1,527
ΝΟΜΟΣ ΛΕΣΒΟΥ	1,459	1,564	1,512
ΝΟΜΟΣ ΛΕΥΚΑΔΟΣ	1,489	1,524	1,506
ΝΟΜΟΣ ΜΑΓΝΗΣΙΑΣ	1,455	1,583	1,519
ΝΟΜΟΣ ΜΕΣΣΗΝΙΑΣ	1,468	1,567	1,517
ΝΟΜΟΣ ΞΑΝΘΗΣ	1,465	1,495	1,480
ΝΟΜΟΣ ΠΕΛΛΗΣ	1,461	1,510	1,485
ΝΟΜΟΣ ΠΙΕΡΙΑΣ	1,461	1,521	1,491
ΝΟΜΟΣ ΠΡΕΒΕΖΗΣ	1,474	1,509	1,492
ΝΟΜΟΣ ΡΕΘΥΜΝΗΣ	1,519	1,560	1,540
ΝΟΜΟΣ ΡΟΔΟΠΗΣ	1,466	1,510	1,488
ΝΟΜΟΣ ΣΑΜΟΥ	1,480	1,567	1,524
ΝΟΜΟΣ ΣΕΡΡΩΝ	1,470	1,500	1,485
ΝΟΜΟΣ ΤΡΙΚΑΛΩΝ	1,468	1,528	1,498
ΝΟΜΟΣ ΦΘΙΩΤΙΔΟΣ	1,469	1,520	1,495
ΝΟΜΟΣ ΦΛΩΡΙΝΗΣ	1,475	1,496	1,486
ΝΟΜΟΣ ΦΩΚΙΔΟΣ	1,496	1,524	1,510
ΝΟΜΟΣ ΧΑΛΚΙΔΙΚΗΣ	1,463	1,511	1,487
ΝΟΜΟΣ ΧΑΝΙΩΝ	1,491	1,564	1,527
ΝΟΜΟΣ ΧΙΟΥ	1,448	1,546	1,497
<b>ΣΤΑΘΜΙΣΜΕΝΟΣ Μ.Ο.*</b>	<b>1,474</b>	<b>1,554</b>	<b>1,514</b>

\* Μέσοι όροι ελάχιστων και μέγιστων τιμών χονδρικής όπως υποβάλλονται από τις εταιρείες εμπορίας στο Παρατηρητήριο Τιμών βάσει της ΚΥΑ 978/24-10-2011.

Η στάθμιση γίνεται βάσει των όγκων πωλήσεων έτους 2018 ανά τύπο καυσίμου και ανά νομό.

## 2. γ. Συγκριτικά στοιχεία με Ε.Ε.

Οι λιανικές τιμές αμόλυβδης βενζίνης με φόρους και προ φόρων στις 27 χώρες της Ε.Ε. για τις 10/02/2020 (τελευταία επίσημα στοιχεία) παρουσιάζονται συγκριτικά κατά φθίνουσα σειρά στα παρακάτω διαγράμματα:



Αναλυτικά στοιχεία για τις τιμές καυσίμων και τους φόρους στις 27 χώρες της Ε.Ε. παρουσιάζονται στην ιστοσελίδα της Ευρωπαϊκής Επιτροπής: [http://ec.europa.eu/energy/observatory/oil/bulletin\\_en.htm](http://ec.europa.eu/energy/observatory/oil/bulletin_en.htm)

\*Οι συγκρίσεις των τιμών μεταξύ των διαφόρων χωρών θα πρέπει να γίνονται με ιδιαίτερη προσοχή εξαιτίας των διαφορών στην ποιότητα των προϊόντων, στις πρακτικές μάρκετινγκ, στις δομές της αγοράς και στις καταναλωτικές συνήθειες που επικρατούν σε κάθε χώρα.

### 3. Πετρέλαιο Κίνησης (Biodiesel)

### 3. α. Διαμόρφωση τιμής

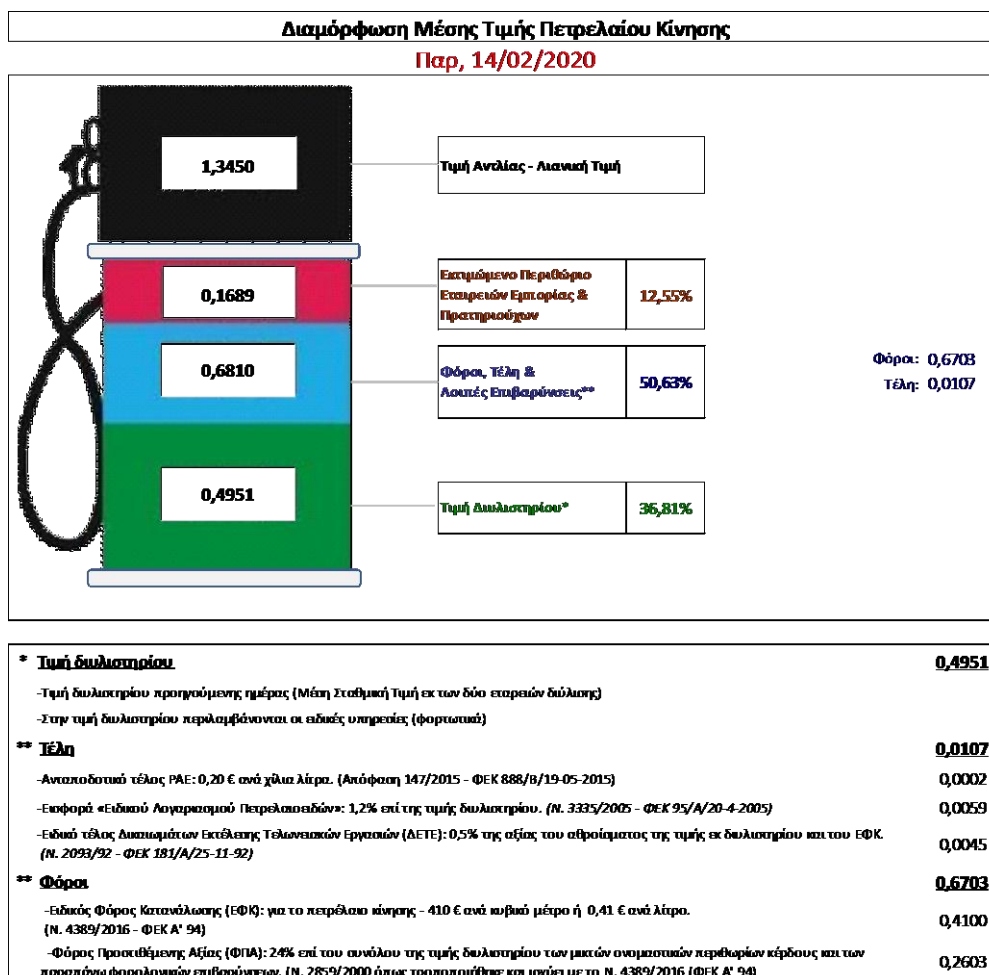
Η τιμή διυλιστηρίου του πετρελαίου κίνησης για την Πέμπτη 13/02/2020 διαμορφώθηκε στα 0,4951€ ανά λίτρο. Σε σχέση με την τιμή διυλιστηρίου της προηγούμενης εβδομάδας (06/02/2020) σημειώθηκε αύξηση κατά 0,0093€ ανά λίτρο (0,93 λεπτά).

Οι φόροι, τα τέλη και οι λοιπές επιβαρύνσεις αντιστοιχούν σε 0,6810 € ανά λίτρο.

Η μέση τιμή λιανικής του πετρελαίου κίνησης για την Παρασκευή 14/02/2020 διαμορφώθηκε στα 1,3450€ ανά λίτρο. Σε σχέση με την τιμή της προηγούμενης εβδομάδας (07/02/2020) σημειώθηκε μείωση κατά 0,01 € ανά λίτρο (1 λεπτό).

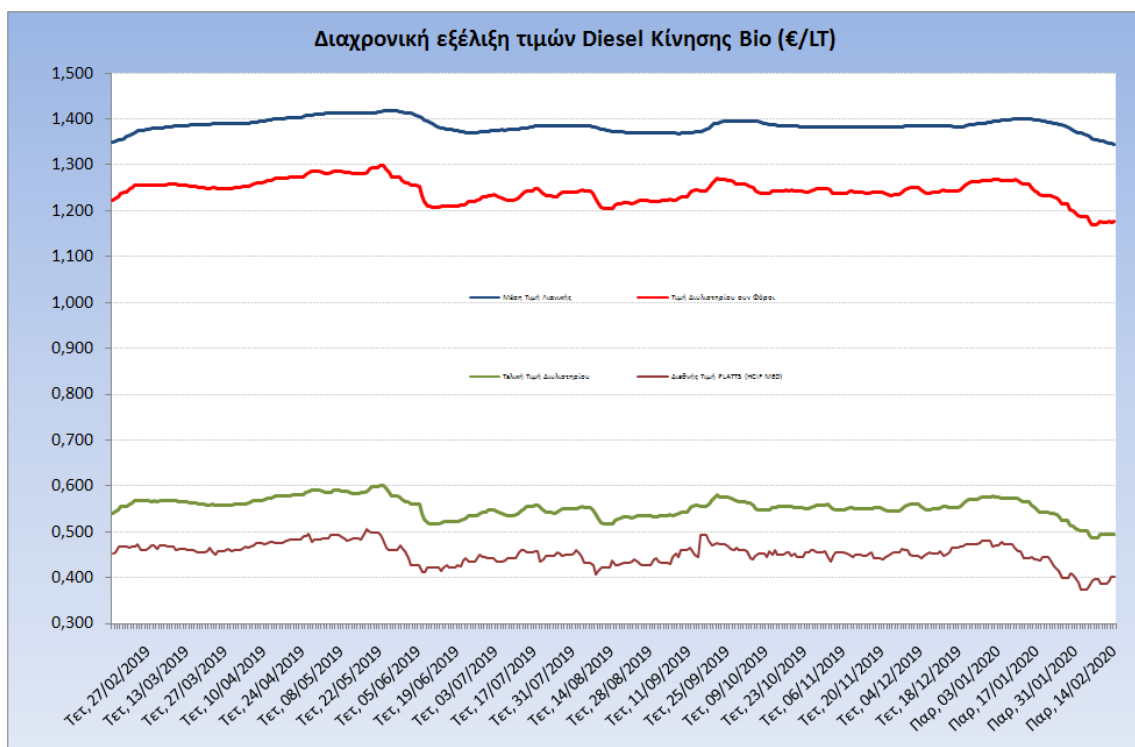
Το εκτιμώμενο περιθώριο των πρατηριούχων και των εταιρειών εμπορίας υπολογίζεται κατά μέσο όρο στα 0,1689€ ανά λίτρο (16,89 λεπτά).

Η τελική τιμή λιανικής διαμορφώνεται από την τιμή διυλιστηρίου κατά 36,81%, από τους φόρους σταθερούς και μεταβλητούς) κατά 50,63%, και από τα εκτιμώμενα περιθώρια των εταιρειών εμπορίας, των μεταφορέων υγρών καυσίμων και των πρατηρίων κατά 12,55% (βλ. παρακάτω πίνακα).



Η εξέλιξη των διεθνών τιμών Platts (HCIF/MED), των τιμών διυλιστηρίου και των τιμών λιανικής για το πετρέλαιο κίνησης, καθώς και των αντίστοιχων ενδεικτικών περιθωρίων εμπορίας για το διάστημα των τελευταίων 12 μηνών παρουσιάζονται στο ακόλουθο διάγραμμα:





### 3. β. Χονδρική Τιμή Πώλησης

Αναλυτικά, οι μέσες κατώτατες και ανώτατες τιμές χονδρικής, καθώς και η διάμεσος τιμή ανά νομό παρουσιάζονται στον επόμενο πίνακα:

**Τιμές Χονδρικής Πώλησης Πετρελαίου Κίνησης ανά Νομό  
Παρασκευή 14 ΦΕΒΡΟΥΑΡΙΟΥ 2020**

ΝΟΜΟΣ	ΜΕΣΗ ΚΑΤΩΤΑΤΗ ΜΕ ΦΠΑ	ΜΕΣΗ ΑΝΩΤΑΤΗ ΜΕ ΦΠΑ	ΔΙΑΜΕΣΟΣ ΤΙΜΗ
ΝΟΜΟΣ ΑΙΤΩΛΙΑΣ ΚΑΙ ΑΚΑΡΝΑΝΙΑΣ	1,153	1,217	<b>1,185</b>
ΝΟΜΟΣ ΑΡΓΟΛΙΔΟΣ	1,169	1,238	<b>1,204</b>
ΝΟΜΟΣ ΑΡΚΑΔΙΑΣ	1,158	1,225	<b>1,191</b>
ΝΟΜΟΣ ΑΡΤΗΣ	1,153	1,211	<b>1,182</b>
ΝΟΜΟΣ ΑΤΤΙΚΗΣ	1,152	1,277	<b>1,214</b>
ΝΟΜΟΣ ΑΧΑΪΑΣ	1,153	1,209	<b>1,181</b>
ΝΟΜΟΣ ΒΟΙΩΤΙΑΣ	1,154	1,239	<b>1,197</b>
ΝΟΜΟΣ ΓΡΕΒΕΝΩΝ	1,180	1,194	<b>1,187</b>
ΝΟΜΟΣ ΔΡΑΜΑΣ	1,163	1,201	<b>1,182</b>
ΝΟΜΟΣ ΔΩΔΕΚΑΝΗΣΟΥ	1,208	1,334	<b>1,271</b>
ΝΟΜΟΣ ΕΒΡΟΥ	1,173	1,227	<b>1,200</b>
ΝΟΜΟΣ ΕΥΒΟΙΑΣ	1,156	1,239	<b>1,198</b>
ΝΟΜΟΣ ΕΥΡΥΤΑΝΙΑΣ	1,213	1,232	<b>1,222</b>
ΝΟΜΟΣ ΖΑΚΥΝΘΟΥ	1,152	1,219	<b>1,186</b>
ΝΟΜΟΣ ΗΛΕΙΑΣ	1,164	1,249	<b>1,206</b>
ΝΟΜΟΣ ΗΜΑΘΙΑΣ	1,151	1,186	<b>1,169</b>
ΝΟΜΟΣ ΗΡΑΚΛΕΙΟΥ	1,184	1,266	<b>1,225</b>
ΝΟΜΟΣ ΘΕΣΠΡΩΤΙΑΣ	1,169	1,207	<b>1,188</b>
ΝΟΜΟΣ ΘΕΣΣΑΛΟΝΙΚΗΣ	1,162	1,219	<b>1,190</b>
ΝΟΜΟΣ ΙΩΑΝΝΙΝΩΝ	1,154	1,230	<b>1,192</b>
ΝΟΜΟΣ ΚΑΒΑΛΑΣ	1,153	1,217	<b>1,185</b>
ΝΟΜΟΣ ΚΑΡΔΙΤΣΗΣ	1,168	1,212	<b>1,190</b>

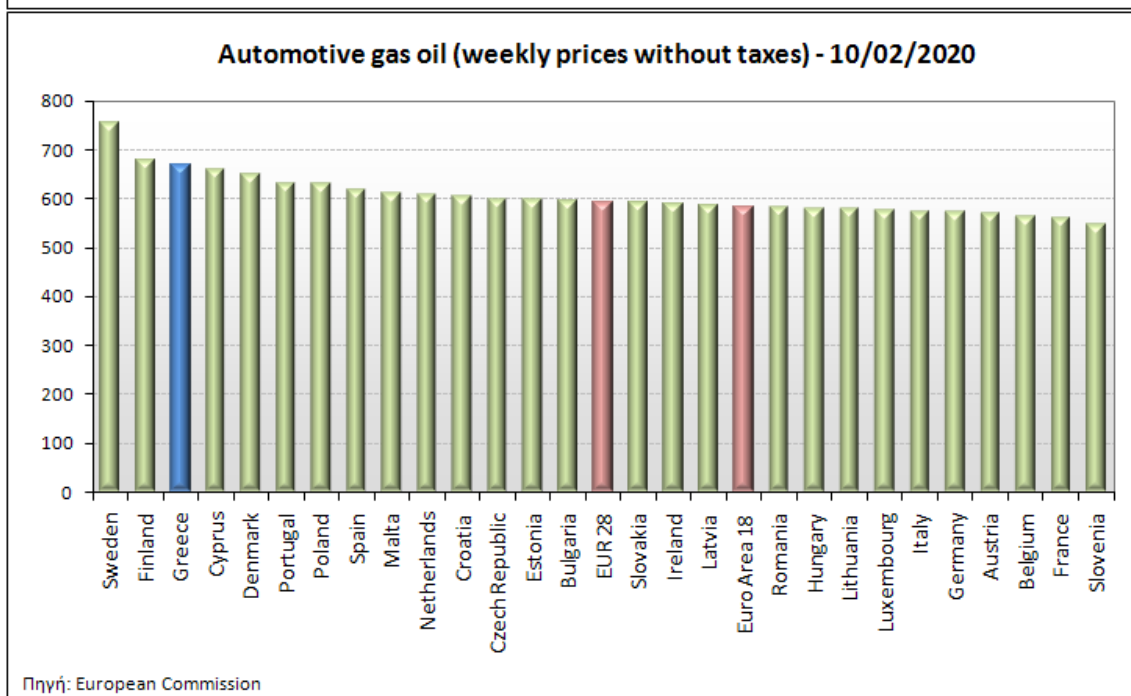
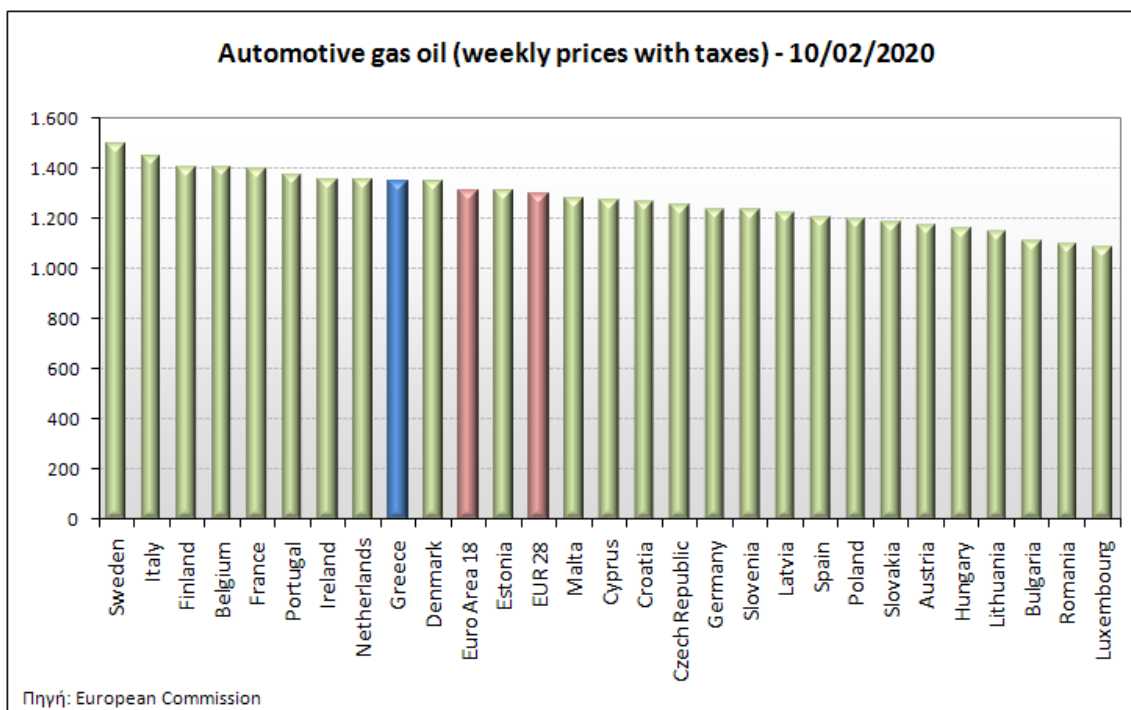


ΝΟΜΟΣ	ΜΕΣΗ ΚΑΤΩΤΑΤΗ ΜΕ ΦΠΑ	ΜΕΣΗ ΑΝΩΤΑΤΗ ΜΕ ΦΠΑ	ΔΙΑΜΕΣΟΣ ΤΙΜΗ
ΝΟΜΟΣ ΚΑΣΤΟΡΙΑΣ	1,170	1,225	<b>1,198</b>
ΝΟΜΟΣ ΚΕΡΚΥΡΑΣ	1,176	1,233	<b>1,205</b>
ΝΟΜΟΣ ΚΕΦΑΛΛΗΝΙΑΣ	1,206	1,258	<b>1,232</b>
ΝΟΜΟΣ ΚΙΛΚΙΣ	1,164	1,183	<b>1,174</b>
ΝΟΜΟΣ ΚΟΖΑΝΗΣ	1,158	1,200	<b>1,179</b>
ΝΟΜΟΣ ΚΟΡΙΝΘΙΑΣ	1,168	1,230	<b>1,199</b>
ΝΟΜΟΣ ΚΥΚΛΑΔΩΝ	1,248	1,381	<b>1,314</b>
ΝΟΜΟΣ ΛΑΚΩΝΙΑΣ	1,174	1,237	<b>1,206</b>
ΝΟΜΟΣ ΛΑΡΙΣΗΣ	1,150	1,227	<b>1,189</b>
ΝΟΜΟΣ ΛΑΣΙΘΙΟΥ	1,203	1,239	<b>1,221</b>
ΝΟΜΟΣ ΛΕΣΒΟΥ	1,167	1,275	<b>1,221</b>
ΝΟΜΟΣ ΛΕΥΚΑΔΟΣ	1,184	1,226	<b>1,205</b>
ΝΟΜΟΣ ΜΑΓΝΗΣΙΑΣ	1,153	1,273	<b>1,213</b>
ΝΟΜΟΣ ΜΕΣΣΗΝΙΑΣ	1,163	1,268	<b>1,215</b>
ΝΟΜΟΣ ΞΑΝΘΗΣ	1,161	1,197	<b>1,179</b>
ΝΟΜΟΣ ΠΕΛΛΗΣ	1,158	1,210	<b>1,184</b>
ΝΟΜΟΣ ΠΙΕΡΙΑΣ	1,157	1,218	<b>1,187</b>
ΝΟΜΟΣ ΠΡΕΒΕΖΗΣ	1,161	1,204	<b>1,183</b>
ΝΟΜΟΣ ΡΕΘΥΜΝΗΣ	1,213	1,256	<b>1,235</b>
ΝΟΜΟΣ ΡΟΔΟΠΗΣ	1,159	1,212	<b>1,186</b>
ΝΟΜΟΣ ΣΑΜΟΥ	1,193	1,259	<b>1,226</b>
ΝΟΜΟΣ ΣΕΡΡΩΝ	1,162	1,198	<b>1,180</b>
ΝΟΜΟΣ ΤΡΙΚΑΛΩΝ	1,161	1,208	<b>1,185</b>
ΝΟΜΟΣ ΦΘΙΩΤΙΔΟΣ	1,165	1,219	<b>1,192</b>
ΝΟΜΟΣ ΦΛΩΡΙΝΗΣ	1,167	1,196	<b>1,182</b>
ΝΟΜΟΣ ΦΩΚΙΔΟΣ	1,182	1,240	<b>1,211</b>
ΝΟΜΟΣ ΧΑΛΚΙΔΙΚΗΣ	1,158	1,216	<b>1,187</b>
ΝΟΜΟΣ ΧΑΝΙΩΝ	1,190	1,263	<b>1,226</b>
ΝΟΜΟΣ ΧΙΟΥ	1,159	1,252	<b>1,206</b>
<b>ΣΤΑΘΜΙΣΜΕΝΟΣ Μ.Ο.*</b>	<b>1,163</b>	<b>1,242</b>	<b>1,202</b>

\* Μέσοι όροι ελάχιστων και μέγιστων τιμών χονδρικής όπως υποβάλλονται από τις εταιρείες εμπορίας στο Παρατηρητήριο Τιμών βάσει της ΚΥΑ 978/24-10-2011.  
Η στάθμιση γίνεται βάσει των όγκων πωλήσεων έτους 2018 ανά τύπο καυσίμου και ανά νομό.

### 3. γ. Συγκριτικά στοιχεία με Ε.Ε.

Οι λιανικές τιμές πετρελαίου κίνησης με φόρους και προ φόρων στις 27 χώρες της Ε.Ε. για τις 10/02/2020 (τελευταία επίσημα στοιχεία) παρουσιάζονται συγκριτικά κατά φθίνουσα σειρά στα παρακάτω διαγράμματα:



Αναλυτικά στοιχεία για τις τιμές καυσίμων και τους φόρους στις 27 χώρες της Ε.Ε. παρουσιάζονται στην ιστοσελίδα της Ευρωπαϊκής Επιτροπής: [http://ec.europa.eu/energy/observatory/oil/bulletin\\_en.htm](http://ec.europa.eu/energy/observatory/oil/bulletin_en.htm)

\*Οι συγκρίσεις των τιμών μεταξύ των διαφόρων χωρών θα πρέπει να γίνονται με ιδιαίτερη προσοχή εξαιτίας των διαφορών στην ποιότητα των προϊόντων, στις πρακτικές μάρκετινγκ, στις δομές της αγοράς και στις καταναλωτικές συνήθειες που επικρατούν σε κάθε χώρα.

## 4. Πετρέλαιο Θέρμανσης (Κατ'οίκον)

### 4. α. Διαμόρφωση τιμής

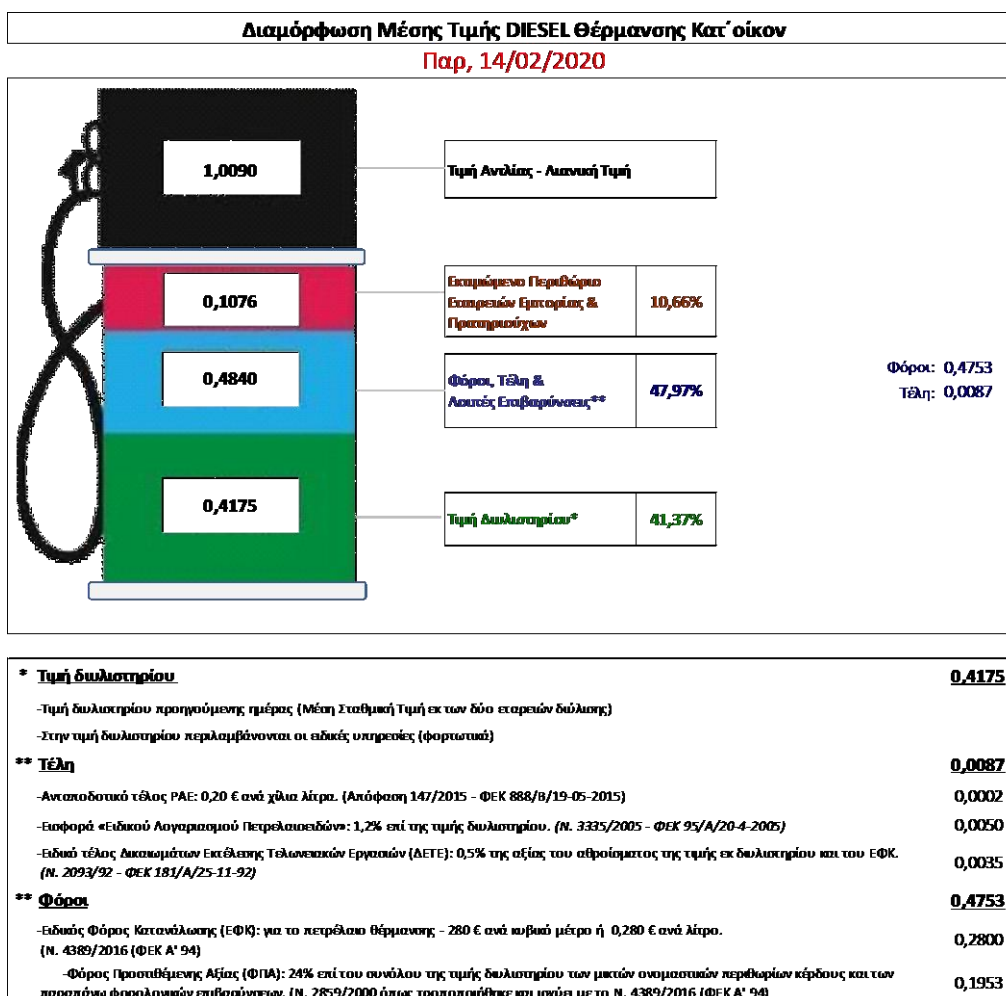
Η τιμή διυλιστηρίου του πετρελαίου θέρμανσης για την Πέμπτη 13/02/2020 διαμορφώθηκε στα 0,4175 € λίτρο. Σε σχέση με την τιμή διυλιστηρίου της προηγούμενης εβδομάδας (06/02/2020) σημειώθηκε αύξηση κατά 0,0071 € ανά λίτρο (0,71 λεπτά).

Οι φόροι, τα τέλη και οι λοιπές επιβαρύνσεις αντιστοιχούν σε 0,4840€ ανά λίτρο.

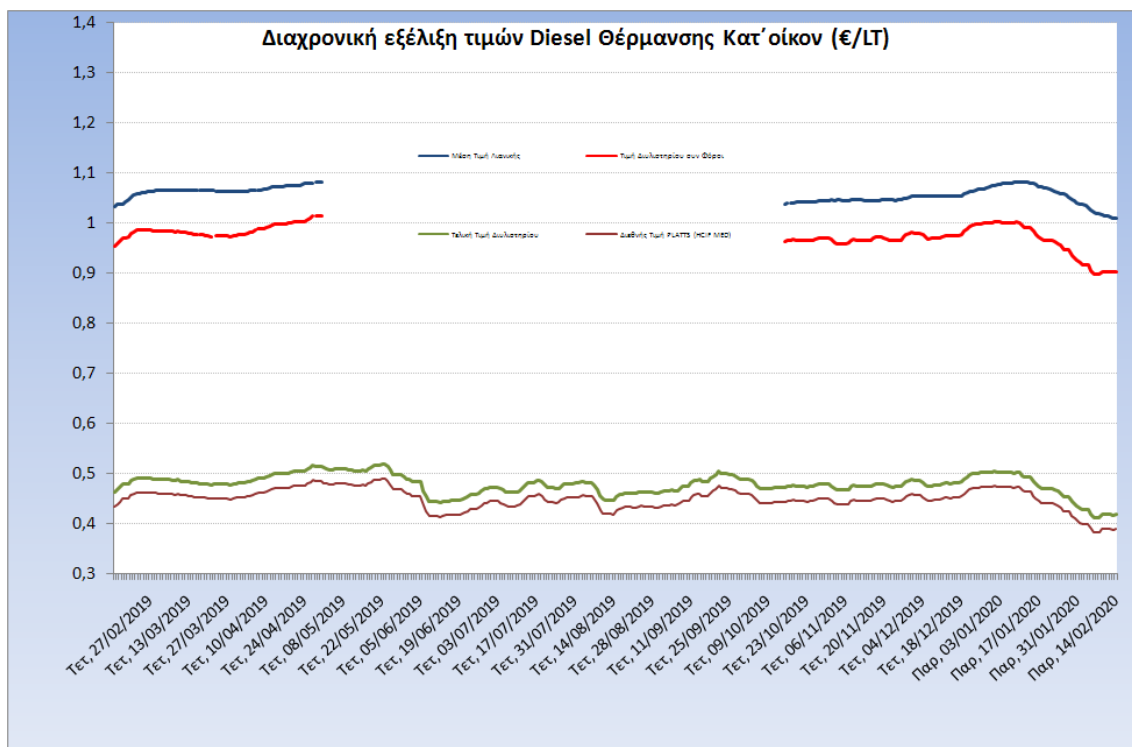
Η μέση τιμή λιανικής του πετρελαίου θέρμανσης (κατ'οίκον) για την Παρασκευή 14/02/2020 διαμορφώθηκε στο 1,0090€ ανά λίτρο. Σε σχέση με την τιμή της προηγούμενης εβδομάδας (07/02/2020) σημειώθηκε μείωση κατά 0,009 € ανά λίτρο (0,9 λεπτά).

Το εκτιμώμενο περιθώριο των πρατηριούχων και των εταιρειών εμπορίας υπολογίζεται κατά μέσο όρο στα 0,1076 € ανά λίτρο (10,76 λεπτά).

Η τελική τιμή λιανικής διαμορφώνεται από την τιμή διυλιστηρίου κατά 41,37%, από τους φόρους (σταθερούς και μεταβλητούς) κατά 47,97%, και από τα εκτιμώμενα περιθώρια των εταιρειών εμπορίας, των μεταφορέων υγρών καυσίμων και των πρατηρίων κατά 10,66% (βλ. παρακάτω πίνακα).



Η εξέλιξη των διεθνών τιμών Platts (HCIF/MED), των τιμών διυλιστηρίου και των τιμών λιανικής για το πετρέλαιο θέρμανσης (κατ' οίκον), καθώς και των αντίστοιχων ενδεικτικών περιθωρίων εμπορίας για το διάστημα των τελευταίων 12 μηνών παρουσιάζονται στο ακόλουθο διάγραμμα:



#### 4. β. Χονδρική Τιμή Πώλησης

Αναλυτικά, οι μέσες κατώτατες και ανώτατες τιμές χονδρικής, καθώς και η μέση τιμή ανά νομό παρουσιάζονται στον επόμενο πίνακα:

#### Μέσες Τιμές Χονδρικής Πώλησης Πετρελαίου Θέρμανσης (κατ' οίκον) ανά Νομό Παρασκευή 14 ΦΕΒΡΟΥΑΡΙΟΥ 2020

ΝΟΜΟΣ	ΜΕΣΗ ΚΑΤΩΤΑΤΗ ΜΕ ΦΠΑ	ΜΕΣΗ ΑΝΩΤΑΤΗ ΜΕ ΦΠΑ	ΔΙΑΜΕΣΟΣ ΤΙΜΗ
ΝΟΜΟΣ ΑΙΤΩΛΙΑΣ ΚΑΙ ΑΚΑΡΝΑΝΙΑΣ	0,893	0,949	<b>0,921</b>
ΝΟΜΟΣ ΑΡΓΟΛΙΔΟΣ	0,904	0,934	<b>0,919</b>
ΝΟΜΟΣ ΑΡΚΑΔΙΑΣ	0,901	0,950	<b>0,926</b>
ΝΟΜΟΣ ΑΡΤΗΣ	0,899	0,937	<b>0,918</b>
ΝΟΜΟΣ ΑΤΤΙΚΗΣ	0,894	0,953	<b>0,923</b>
ΝΟΜΟΣ ΑΧΑΪΑΣ	0,890	0,932	<b>0,911</b>
ΝΟΜΟΣ ΒΟΙΩΤΙΑΣ	0,895	0,941	<b>0,918</b>
ΝΟΜΟΣ ΓΡΕΒΕΝΩΝ	0,912	0,922	<b>0,917</b>
ΝΟΜΟΣ ΔΡΑΜΑΣ	0,900	0,924	<b>0,912</b>
ΝΟΜΟΣ ΔΩΔΕΚΑΝΗΣΟΥ	0,949	1,029	<b>0,989</b>
ΝΟΜΟΣ ΕΒΡΟΥ	0,906	0,933	<b>0,920</b>
ΝΟΜΟΣ ΕΥΒΟΙΑΣ	0,892	0,937	<b>0,915</b>
ΝΟΜΟΣ ΕΥΡΥΤΑΝΙΑΣ	0,941	0,950	<b>0,945</b>
ΝΟΜΟΣ ΖΑΚΥΝΘΟΥ	0,892	0,934	<b>0,913</b>
ΝΟΜΟΣ ΗΛΕΙΑΣ	0,905	0,952	<b>0,928</b>
ΝΟΜΟΣ ΗΜΑΘΙΑΣ	0,886	0,910	<b>0,898</b>
ΝΟΜΟΣ ΗΡΑΚΛΕΙΟΥ	0,928	0,974	<b>0,951</b>

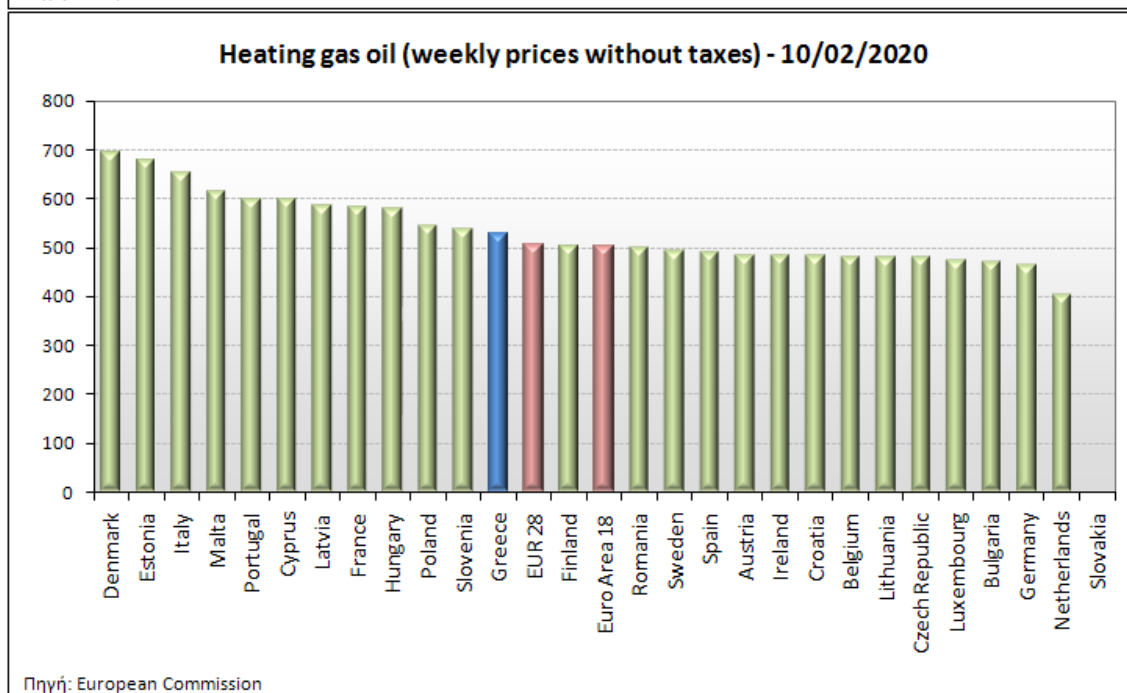
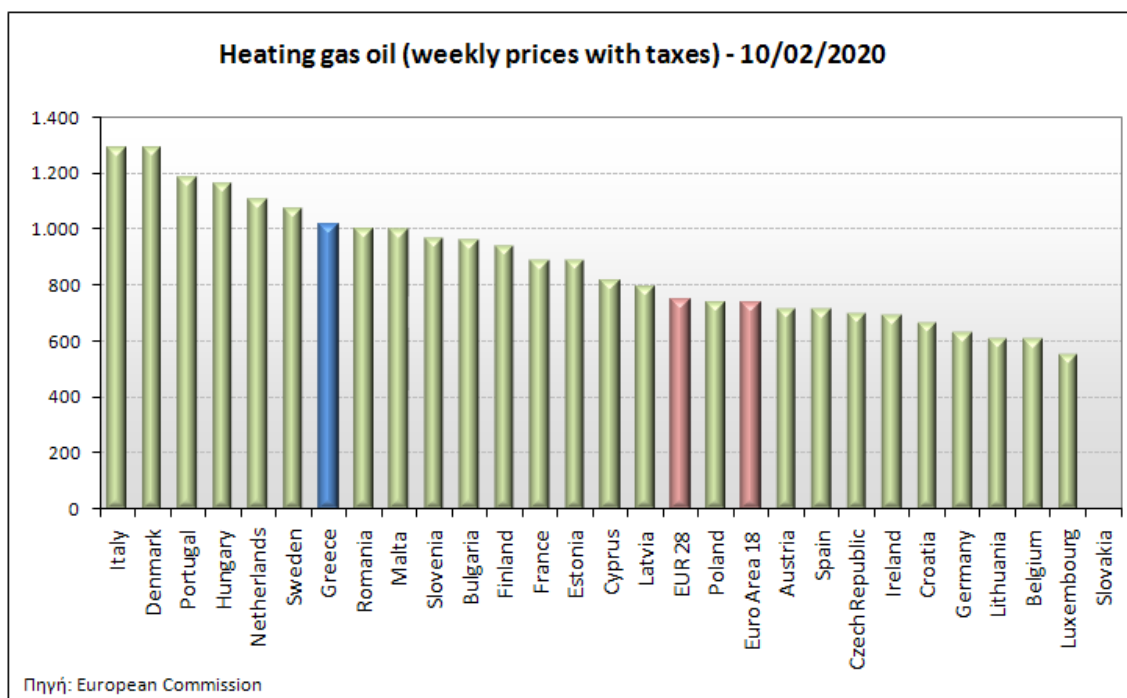
ΝΟΜΟΣ	ΜΕΣΗ ΚΑΤΩΤΑΤΗ ΜΕ ΦΠΑ	ΜΕΣΗ ΑΝΩΤΑΤΗ ΜΕ ΦΠΑ	ΔΙΑΜΕΣΟΣ ΤΙΜΗ
ΝΟΜΟΣ ΘΕΣΠΡΩΤΙΑΣ	0,905	0,940	<b>0,923</b>
ΝΟΜΟΣ ΘΕΣΣΑΛΟΝΙΚΗΣ	0,895	0,931	<b>0,913</b>
ΝΟΜΟΣ ΙΩΑΝΝΙΝΩΝ	0,891	0,936	<b>0,913</b>
ΝΟΜΟΣ ΚΑΒΑΛΑΣ	0,899	0,941	<b>0,920</b>
ΝΟΜΟΣ ΚΑΡΔΙΤΣΗΣ	0,904	0,937	<b>0,921</b>
ΝΟΜΟΣ ΚΑΣΤΟΡΙΑΣ	0,903	0,927	<b>0,915</b>
ΝΟΜΟΣ ΚΕΡΚΥΡΑΣ	0,918	0,960	<b>0,939</b>
ΝΟΜΟΣ ΚΕΦΑΛΛΗΝΙΑΣ	0,944	0,968	<b>0,956</b>
ΝΟΜΟΣ ΚΙΛΚΙΣ	0,901	0,910	<b>0,905</b>
ΝΟΜΟΣ ΚΟΖΑΝΗΣ	0,899	0,920	<b>0,909</b>
ΝΟΜΟΣ ΚΟΡΙΝΘΙΑΣ	0,906	0,943	<b>0,924</b>
ΝΟΜΟΣ ΚΥΚΛΑΔΩΝ	0,969	1,060	<b>1,015</b>
ΝΟΜΟΣ ΛΑΚΩΝΙΑΣ	0,918	0,955	<b>0,937</b>
ΝΟΜΟΣ ΛΑΡΙΣΗΣ	0,891	0,934	<b>0,912</b>
ΝΟΜΟΣ ΛΑΣΙΘΙΟΥ	0,942	0,962	<b>0,952</b>
ΝΟΜΟΣ ΛΕΣΒΟΥ	0,923	0,982	<b>0,953</b>
ΝΟΜΟΣ ΛΕΥΚΑΔΟΣ	0,916	0,944	<b>0,930</b>
ΝΟΜΟΣ ΜΑΓΝΗΣΙΑΣ	0,895	0,964	<b>0,929</b>
ΝΟΜΟΣ ΜΕΣΣΗΝΙΑΣ	0,903	0,969	<b>0,936</b>
ΝΟΜΟΣ ΞΑΝΘΗΣ	0,898	0,915	<b>0,907</b>
ΝΟΜΟΣ ΠΕΛΛΗΣ	0,895	0,923	<b>0,909</b>
ΝΟΜΟΣ ΠΙΕΡΙΑΣ	0,894	0,933	<b>0,914</b>
ΝΟΜΟΣ ΠΡΕΒΕΖΗΣ	0,909	0,931	<b>0,920</b>
ΝΟΜΟΣ ΡΕΘΥΜΝΗΣ	0,939	0,969	<b>0,954</b>
ΝΟΜΟΣ ΡΟΔΟΠΗΣ	0,899	0,931	<b>0,915</b>
ΝΟΜΟΣ ΣΑΜΟΥ	0,945	0,986	<b>0,965</b>
ΝΟΜΟΣ ΣΕΡΡΩΝ	0,898	0,922	<b>0,910</b>
ΝΟΜΟΣ ΤΡΙΚΑΛΩΝ	0,903	0,927	<b>0,915</b>
ΝΟΜΟΣ ΦΘΙΩΤΙΔΟΣ	0,902	0,934	<b>0,918</b>
ΝΟΜΟΣ ΦΛΩΡΙΝΗΣ	0,904	0,918	<b>0,911</b>
ΝΟΜΟΣ ΦΩΚΙΔΟΣ	0,919	0,949	<b>0,934</b>
ΝΟΜΟΣ ΧΑΛΚΙΔΙΚΗΣ	0,896	0,918	<b>0,907</b>
ΝΟΜΟΣ ΧΑΝΙΩΝ	0,917	0,963	<b>0,940</b>
ΝΟΜΟΣ ΧΙΟΥ	0,904	0,928	<b>0,916</b>
<b>ΣΤΑΘΜΙΣΜΕΝΟΣ Μ.Ο.</b>	<b>0,899</b>	<b>0,942</b>	<b>0,920</b>

\* Μέσοι όροι ελάχιστων και μέγιστων τιμών χονδρικής όπως υποβάλλονται από τις εταιρείες εμπορίας στο Παρατηρητήριο Τιμών βάσει της ΚΥΑ 978/24-10-2011.

\*\* Η στάθμιση γίνεται βάσει των όγκων πωλήσεων ανά τύπο καυσίμου ανά νομό.

#### 4. γ. Συγκριτικά στοιχεία με Ε.Ε.

Οι λιανικές τιμές πετρελαίου κίνησης με φόρους και προ φόρων στις 27 χώρες της Ε.Ε. για τις 10/02/2020 (τελευταία επίσημα στοιχεία) παρουσιάζονται συγκριτικά κατά φθίνουσα σειρά στα παρακάτω διαγράμματα:



Αναλυτικά στοιχεία για τις τιμές καυσίμων και τους φόρους στις 27 χώρες της Ε.Ε. παρουσιάζονται στην ιστοσελίδα της Ευρωπαϊκής Επιτροπής: [http://ec.europa.eu/energy/observatory/oil/bulletin\\_en.htm](http://ec.europa.eu/energy/observatory/oil/bulletin_en.htm)

\*Οι συγκρίσεις των τιμών μεταξύ των διαφόρων χωρών θα πρέπει να γίνονται με ιδιαίτερη προσοχή εξαιτίας των διαφορών στην ποιότητα των προϊόντων, στις πρακτικές μάρκετινγκ, στις δομές της αγοράς και στις καταναλωτικές συνήθειες που επικρατούν σε κάθε χώρα.