



ΓΕΝΙΚΗ ΓΡΑΜΜΑΤΕΙΑ ΕΜΠΟΡΙΟΥ & ΠΡΟΣΤΑΣΙΑΣ  
ΚΑΤΑΝΑΛΩΤΗ  
ΓΕΝΙΚΗ ΔΙΕΥΘΥΝΣΗ ΑΓΟΡΑΣ  
ΔΙΕΥΘΥΝΣΗ ΕΛΕΓΧΩΝ & ΠΑΡΑΤΗΡΗΤΗΡΙΩΝ  
ΤΜΗΜΑ ΠΑΡΑΤΗΡΗΤΗΡΙΩΝ ΤΙΜΩΝ

Αναρτητέο στο διαδίκτυο

Αθήνα : 18-09-2019

Αρ. Πρωτ.: 93309

## ΕΒΔΟΜΑΔΙΑΙΟ ΔΕΛΤΙΟ ΕΠΙΣΚΟΠΗΣΗΣ ΤΙΜΩΝ ΚΑΥΣΙΜΩΝ

*Παρασκευή, 13 ΣΕΠΤΕΜΒΡΙΟΥ 2019*

### 1. Τιμές Παρατηρητηρίου Υγρών Καυσίμων

Οι λιανικές τιμές των υγρών καυσίμων (αμόλυβδη 95 οκτ., σούπερ αμόλυβδη 100 οκτ., σούπερ LRP, πετρέλαιο κίνησης, πετρέλαιο θέρμανσης και υγραέριο κίνησης) αναρτώνται αναλυτικά στην ιστοσελίδα του Παρατηρητηρίου Τιμών Υγρών Καυσίμων του Υπουργείου Οικονομίας και Ανάπτυξης [www.fuelprices.gr](http://www.fuelprices.gr), όπου παρουσιάζονται καθημερινά οι μέσες τιμές σε όλους τους Νομούς της χώρας.

### Μέσες τιμές λιανικής πώλησης καυσίμων για όλη την Ελλάδα

*Παρασκευή, 13 ΣΕΠΤΕΜΒΡΙΟΥ 2019*

Προϊόν	Μέση Τιμή
Αμόλυβδη 95 οκτ.	1,589
Αμόλυβδη 100 οκτ.	1,807
Super	1,713
Diesel Κίνησης	1,372
Υγραέριο κίνησης (Autogas)	0,758

\* Η μέση τιμή πανελλαδικά υπολογίζεται από τον σταθμισμένο μέσο όρο με βάση τους όγκους πωλήσεων έτους 2018 ανά τύπο καυσίμου ανά νομό.

\*\* Δεν καταγράφεται κατανάλωση στο πετρέλαιο θέρμανσης για τη χρονική περίοδο 30/4 έως 15/10 κάθε έτους.

Στον παρακάτω πίνακα παρουσιάζονται οι μέσες τιμές λιανικής των υγρών καυσίμων ανά Νομό

**Μέσες τιμές λιανικής πώλησης καυσίμων ανά νομό**  
*Παρασκευή, 13 ΣΕΠΤΕΜΒΡΙΟΥ 2019*

NOMOS	Αμόλυβδη 95 οκτ.	Αμόλυβδη 100 οκτ.	Super	Diesel Κίνησης	Υγραέριο κίνησης (Autogas)
ΝΟΜΟΣ ΑΤΤΙΚΗΣ	1,555	1,789	1,678	1,345	0,712
ΝΟΜΟΣ ΑΙΤΩΛΙΑΣ ΚΑΙ ΑΚΑΡΝΑΝΙΑΣ	1,611	1,855	1,798	1,382	0,812
ΝΟΜΟΣ ΑΡΓΟΛΙΔΟΣ	1,575	1,802	1,798	1,360	0,717
ΝΟΜΟΣ ΑΡΚΑΔΙΑΣ	1,610	1,826		1,386	0,759
ΝΟΜΟΣ ΑΡΤΗΣ	1,572	1,810		1,359	0,778
ΝΟΜΟΣ ΑΧΑΪΑΣ	1,596	1,819	1,791	1,388	0,787
ΝΟΜΟΣ ΒΟΙΩΤΙΑΣ	1,573	1,821		1,358	0,759
ΝΟΜΟΣ ΓΡΕΒΕΝΩΝ	1,613	1,832		1,403	0,795
ΝΟΜΟΣ ΔΡΑΜΑΣ	1,571	1,827		1,346	0,745
ΝΟΜΟΣ ΔΩΔΕΚΑΝΗΣΟΥ	1,716	1,920		1,468	0,878
ΝΟΜΟΣ ΕΒΡΟΥ	1,580	1,813		1,363	0,793
ΝΟΜΟΣ ΕΥΒΟΙΑΣ	1,587	1,799		1,383	0,773
ΝΟΜΟΣ ΕΥΡΥΤΑΝΙΑΣ	1,670	1,944		1,466	0,772
ΝΟΜΟΣ ΖΑΚΥΝΘΟΥ	1,681	1,869		1,431	0,839
ΝΟΜΟΣ ΗΛΕΙΑΣ	1,582	1,778		1,364	0,702
ΝΟΜΟΣ ΗΜΑΘΙΑΣ	1,581	1,787		1,357	0,703
ΝΟΜΟΣ ΗΡΑΚΛΕΙΟΥ	1,654	1,849		1,428	0,863
ΝΟΜΟΣ ΘΕΣΣΠΡΩΤΙΑΣ	1,620	1,871		1,406	0,798
ΝΟΜΟΣ ΘΕΣΣΑΛΟΝΙΚΗΣ	1,557	1,777		1,342	0,722
ΝΟΜΟΣ ΙΩΑΝΝΙΝΩΝ	1,572	1,822	1,378	1,378	0,763
ΝΟΜΟΣ ΚΑΒΑΛΑΣ	1,607	1,836		1,380	0,795
ΝΟΜΟΣ ΚΑΡΔΙΤΣΗΣ	1,591	1,853		1,368	0,728
ΝΟΜΟΣ ΚΑΣΤΟΡΙΑΣ	1,609	1,820		1,394	0,774
ΝΟΜΟΣ ΚΕΡΚΥΡΑΣ	1,658	1,867		1,439	0,958
ΝΟΜΟΣ ΚΕΦΑΛΛΗΝΙΑΣ	1,707	1,879		1,478	0,950
ΝΟΜΟΣ ΚΙΛΚΙΣ	1,562	1,830		1,352	0,772
ΝΟΜΟΣ ΚΟΖΑΝΗΣ	1,570	1,751		1,368	0,721
ΝΟΜΟΣ ΚΟΡΙΝΘΙΑΣ	1,574	1,801		1,370	0,714
ΝΟΜΟΣ ΚΥΚΛΑΔΩΝ	1,806	2,004		1,547	0,972
ΝΟΜΟΣ ΛΑΚΩΝΙΑΣ	1,615	1,831	1,640	1,388	0,780
ΝΟΜΟΣ ΛΑΡΙΣΗΣ	1,579	1,804		1,354	0,734
ΝΟΜΟΣ ΛΑΣΙΘΙΟΥ	1,664	1,885		1,430	0,879
ΝΟΜΟΣ ΛΕΣΒΟΥ	1,721	1,907		1,484	0,888
ΝΟΜΟΣ ΛΕΥΚΑΔΟΣ	1,657	1,868	1,750	1,404	0,706
ΝΟΜΟΣ ΜΑΓΝΗΣΙΑΣ	1,616	1,859		1,384	0,804
ΝΟΜΟΣ ΜΕΣΣΗΝΙΑΣ	1,607	1,826		1,363	0,777
ΝΟΜΟΣ ΞΑΝΘΗΣ	1,637	1,869		1,383	0,817
ΝΟΜΟΣ ΠΕΛΛΗΣ	1,566	1,748		1,344	0,715
ΝΟΜΟΣ ΠΙΕΡΙΑΣ	1,566	1,767		1,348	0,762
ΝΟΜΟΣ ΠΡΕΒΕΖΗΣ	1,594	1,777		1,378	0,699
ΝΟΜΟΣ ΡΕΘΥΜΝΗΣ	1,659	1,879		1,424	0,844
ΝΟΜΟΣ ΡΟΔΟΠΗΣ	1,596	1,821		1,376	0,809
ΝΟΜΟΣ ΣΑΜΟΥ	1,695	1,909		1,463	0,868
ΝΟΜΟΣ ΣΕΡΡΩΝ	1,575	1,751		1,341	0,768
ΝΟΜΟΣ ΤΡΙΚΑΛΩΝ	1,578	1,742		1,362	0,712
ΝΟΜΟΣ ΦΘΙΩΤΙΔΟΣ	1,604	1,861		1,388	0,757
ΝΟΜΟΣ ΦΛΩΡΙΝΗΣ	1,597	1,841		1,387	0,779
ΝΟΜΟΣ ΦΩΚΙΔΟΣ	1,638	1,864		1,424	0,819
ΝΟΜΟΣ ΧΑΛΚΙΔΙΚΗΣ	1,613	1,806		1,388	0,765
ΝΟΜΟΣ ΧΑΝΙΩΝ	1,639	1,883		1,422	0,846
ΝΟΜΟΣ ΧΙΟΥ	1,697	1,901		1,454	1,039
ΠΑΝΕΛΛΗΝΙΟΣ ΣΤΑΘΜΙΣΜΕΝΟΣ Μ.Ο.	1,589	1,807	1,713	1,372	0,758

## 2.Απλή Αμόλυβδη Βενζίνη 95 οκτανίων<sup>1</sup>

### 2. α. Διαμόρφωση τιμής

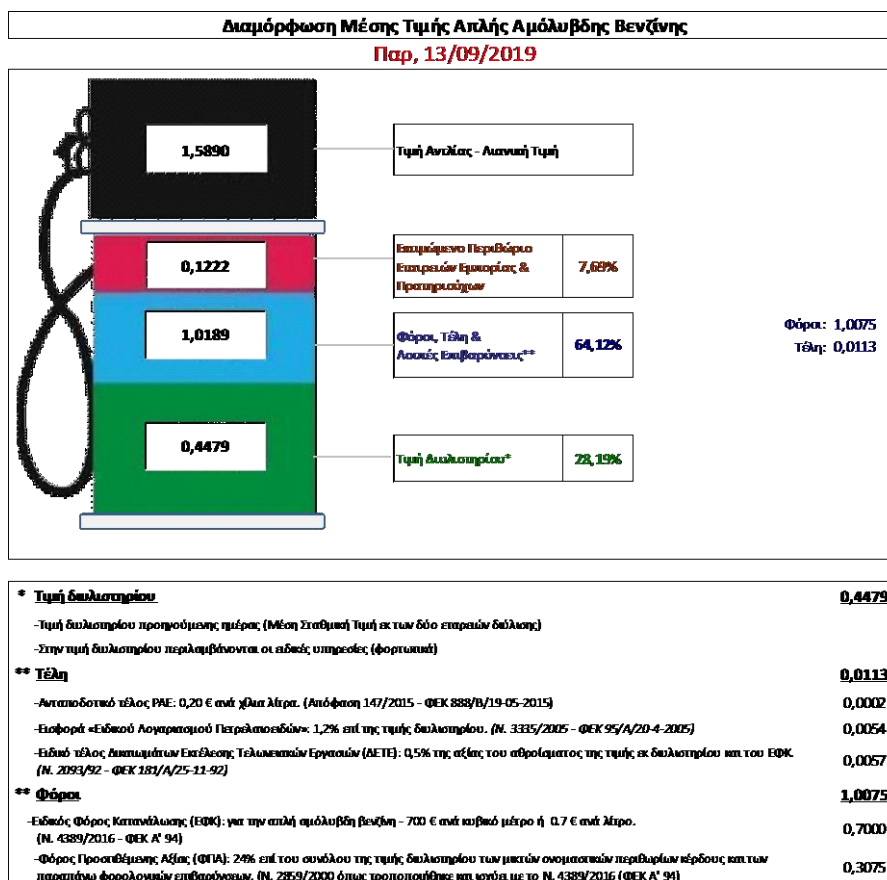
Η τιμή διυλιστηρίου της απλής αμόλυβδης βενζίνης 95 οκτανίων για την Πέμπτη 12/09/2019 διαμορφώθηκε στα 0,4479 € ανά λίτρο. Σε σχέση με την τιμή διυλιστηρίου της προηγούμενης εβδομάδας (05/09/2019) σημειώθηκε αύξηση κατά 0,0132 Ευρώ ανά λίτρο (1,32 λεπτά).

Οι φόροι, τα τέλη και οι λοιπές επιβαρύνσεις αντιστοιχούν σε 1,0189 € ανά λίτρο.

Η μέση τιμή λιανικής της απλής αμόλυβδης βενζίνης 95 οκτανίων για την Παρασκευή 13/09/2019 διαμορφώθηκε στα 1,5890 € ανά λίτρο. Σε σχέση με την τιμή της προηγούμενης εβδομάδας (06/09/2019) σημειώθηκε μείωση κατά 0,002 Ευρώ ανά λίτρο ( 0,2 λεπτά).

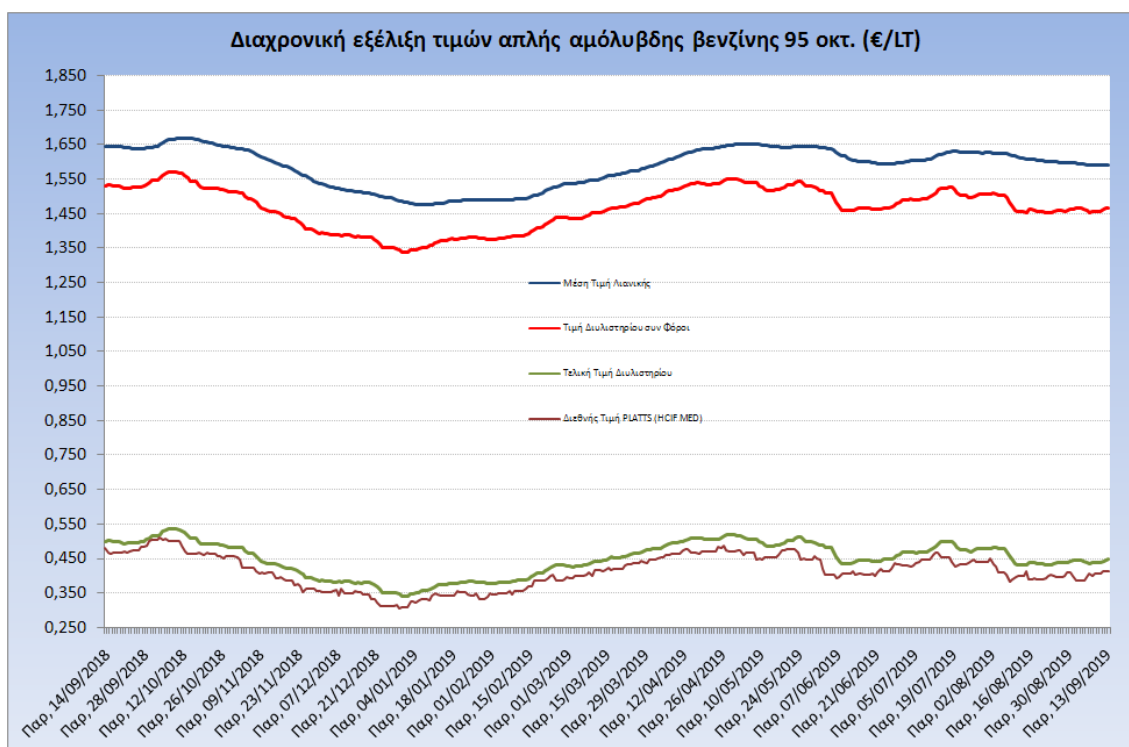
Το εκτιμώμενο περιθώριο των πρατηριούχων και των εταιρειών εμπορίας υπολογίζεται κατά μέσο όρο στα 0,1222 ανά λίτρο (12,22 λεπτά).

Η τελική τιμή λιανικής διαμορφώνεται από την τιμή διυλιστηρίου κατά 28,19%, από τους φόρους (σταθερούς και μεταβλητούς) κατά 64,12%, και από τα εκτιμώμενα περιθώρια των εταιρειών εμπορίας, των μεταφορέων υγρών καυσίμων και των πρατηρίων κατά 7,69% (βλ. παρακάτω πίνακα).



<sup>1</sup> Σημειώνεται ότι σύμφωνα με το αρ. 29, του Ν. 4546/2018 (ΦΕΚ Α' 101), από 1/1/2019 η βενζίνη που καταναλώνεται εγχώρια για χρήση στις μεταφορές αναμειγνύεται υποχρεωτικά είτε με αυτούσια βιοαιθανολή είτε με βιοαιθέρες που παράγονται από αλκοόλες βιολογικής προέλευσης. Η συμμετοχή της αυτούσιας βιοαιθανόλης και της αλκοόλης βιολογικής προέλευσης που χρησιμοποιείται για την παραγωγή βιοαιθέρων επί του ενεργειακού περιεχομένου του τελικού μείγματος βενζίνης ορίζεται σε ποσοστό 1% για το έτος 2019 και 3,3% για τα έτη από το 2020 και μετά.

Η εξέλιξη των διεθνών τιμών Platts (HCIF/MED), των τιμών διυλιστηρίου και των τιμών λιανικής της απλής αμόλυβδης βενζίνης 95 οκτ., καθώς και των αντίστοιχων ενδεικτικών περιθωρίων εμπορίας για το διάστημα των τελευταίων 12 μηνών παρουσιάζονται στο ακόλουθο διάγραμμα:



## 2. β. Χονδρική Τιμή Πώλησης

Αναλυτικά, οι μέσες κατώτατες και ανώτατες τιμές χονδρικής, καθώς και η διάμεσος τιμή ανά νομό παρουσιάζονται στον επόμενο πίνακα:

### Τιμές Χονδρικής Πώλησης Απλής Αμόλυβδης Βενζίνης ανά Νομό Παρασκευή, 13 ΣΕΠΤΕΜΒΡΙΟΥ 2019

ΝΟΜΟΣ	ΜΕΣΗ ΚΑΤΩΤΑΤΗ ΜΕ ΦΠΑ	ΜΕΣΗ ΑΝΩΤΑΤΗ ΜΕ ΦΠΑ	ΔΙΑΜΕΣΟΣ ΤΙΜΗ
ΝΟΜΟΣ ΑΙΤΩΛΙΑΣ ΚΑΙ ΑΚΑΡΝΑΝΙΑΣ	1,454	1,509	<b>1,481</b>
ΝΟΜΟΣ ΑΡΓΟΛΙΔΟΣ	1,475	1,548	<b>1,511</b>
ΝΟΜΟΣ ΑΡΚΑΔΙΑΣ	1,454	1,497	<b>1,476</b>
ΝΟΜΟΣ ΑΡΤΗΣ	1,457	1,517	<b>1,487</b>
ΝΟΜΟΣ ΑΤΤΙΚΗΣ	1,474	1,586	<b>1,530</b>
ΝΟΜΟΣ ΑΧΑΪΑΣ	1,452	1,505	<b>1,479</b>
ΝΟΜΟΣ ΒΟΙΩΤΙΑΣ	1,455	1,522	<b>1,488</b>
ΝΟΜΟΣ ΓΡΕΒΕΝΩΝ	1,479	1,499	<b>1,489</b>
ΝΟΜΟΣ ΔΡΑΜΑΣ	1,470	1,496	<b>1,483</b>
ΝΟΜΟΣ ΔΩΔΕΚΑΝΗΣΟΥ	1,504	1,645	<b>1,575</b>
ΝΟΜΟΣ ΕΒΡΟΥ	1,467	1,521	<b>1,494</b>
ΝΟΜΟΣ ΕΥΒΟΙΑΣ	1,456	1,537	<b>1,497</b>
ΝΟΜΟΣ ΕΥΡΥΤΑΝΙΑΣ	1,525	1,533	<b>1,529</b>
ΝΟΜΟΣ ΖΑΚΥΝΘΟΥ	1,453	1,509	<b>1,481</b>
ΝΟΜΟΣ ΗΛΕΙΑΣ	1,471	1,528	<b>1,500</b>
ΝΟΜΟΣ ΗΜΑΘΙΑΣ	1,453	1,487	<b>1,470</b>
ΝΟΜΟΣ ΗΡΑΚΛΕΙΟΥ	1,492	1,563	<b>1,527</b>

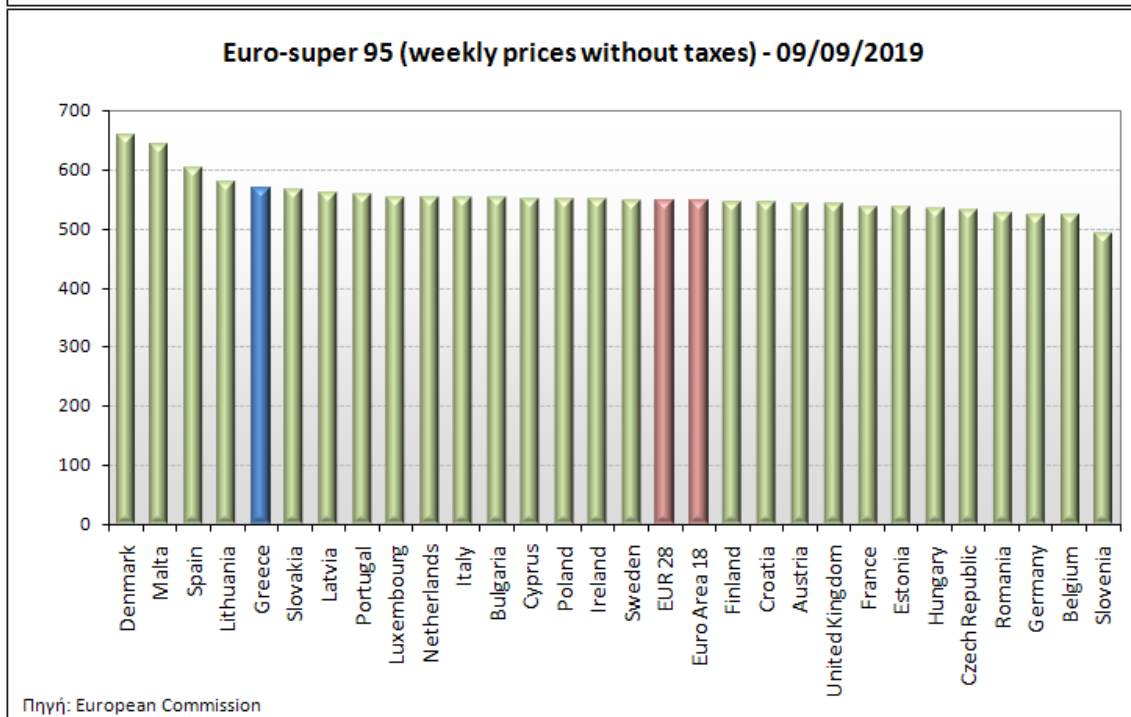
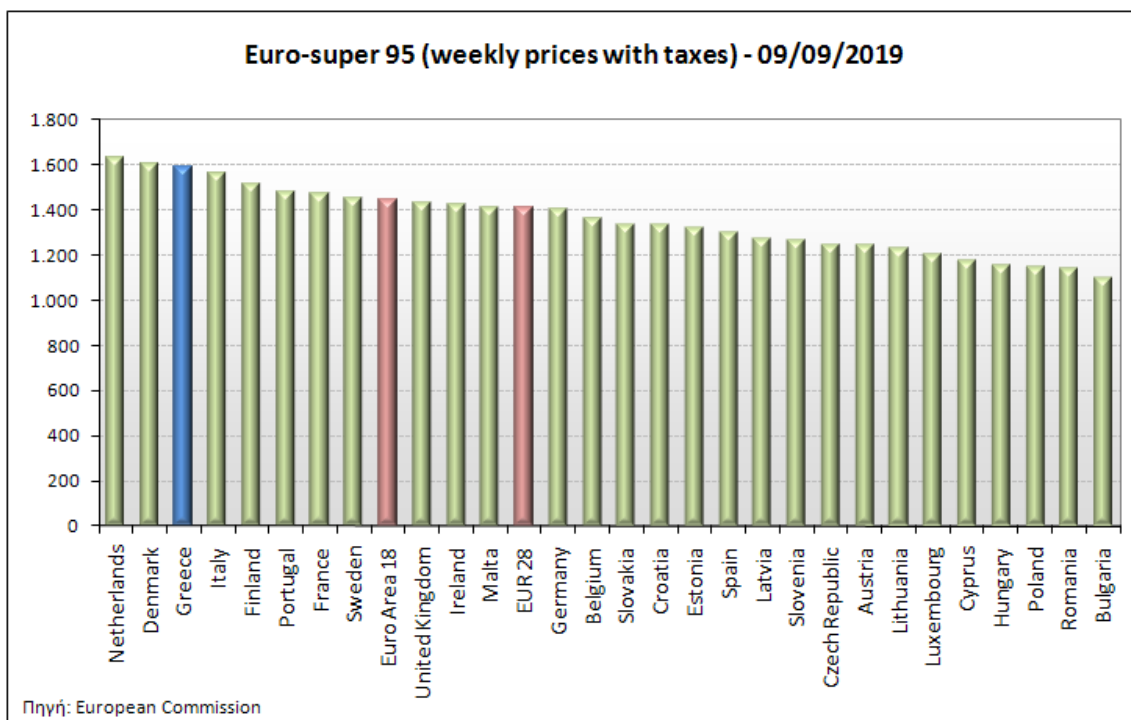
ΝΟΜΟΣ	ΜΕΣΗ ΚΑΤΩΤΑΤΗ ΜΕ ΦΠΑ	ΜΕΣΗ ΑΝΩΤΑΤΗ ΜΕ ΦΠΑ	ΔΙΑΜΕΣΟΣ ΤΙΜΗ
ΝΟΜΟΣ ΘΕΣΠΡΩΤΙΑΣ	1,466	1,530	1,498
ΝΟΜΟΣ ΘΕΣΣΑΛΟΝΙΚΗΣ	1,474	1,517	1,496
ΝΟΜΟΣ ΙΩΑΝΝΙΝΩΝ	1,452	1,509	1,480
ΝΟΜΟΣ ΚΑΒΑΛΑΣ	1,454	1,499	1,476
ΝΟΜΟΣ ΚΑΡΔΙΤΣΗΣ	1,462	1,512	1,487
ΝΟΜΟΣ ΚΑΣΤΟΡΙΑΣ	1,469	1,504	1,486
ΝΟΜΟΣ ΚΕΡΚΥΡΑΣ	1,472	1,528	1,500
ΝΟΜΟΣ ΚΕΦΑΛΛΗΝΙΑΣ	1,512	1,559	1,535
ΝΟΜΟΣ ΚΙΛΚΙΣ	1,464	1,484	1,474
ΝΟΜΟΣ ΚΟΖΑΝΗΣ	1,459	1,506	1,482
ΝΟΜΟΣ ΚΟΡΙΝΘΙΑΣ	1,460	1,546	1,503
ΝΟΜΟΣ ΚΥΚΛΑΔΩΝ	1,548	1,714	1,631
ΝΟΜΟΣ ΛΑΚΩΝΙΑΣ	1,470	1,528	1,499
ΝΟΜΟΣ ΛΑΡΙΣΗΣ	1,461	1,513	1,487
ΝΟΜΟΣ ΛΑΣΙΘΙΟΥ	1,501	1,544	1,523
ΝΟΜΟΣ ΛΕΣΒΟΥ	1,456	1,559	1,508
ΝΟΜΟΣ ΛΕΥΚΑΔΟΣ	1,478	1,513	1,496
ΝΟΜΟΣ ΜΑΓΝΗΣΙΑΣ	1,452	1,573	1,512
ΝΟΜΟΣ ΜΕΣΣΗΝΙΑΣ	1,467	1,569	1,518
ΝΟΜΟΣ ΞΑΝΘΗΣ	1,459	1,493	1,476
ΝΟΜΟΣ ΠΕΛΛΗΣ	1,463	1,512	1,487
ΝΟΜΟΣ ΠΙΕΡΙΑΣ	1,462	1,533	1,497
ΝΟΜΟΣ ΠΡΕΒΕΖΗΣ	1,472	1,516	1,494
ΝΟΜΟΣ ΡΕΘΥΜΝΗΣ	1,511	1,550	1,531
ΝΟΜΟΣ ΡΟΔΟΠΗΣ	1,462	1,504	1,483
ΝΟΜΟΣ ΣΑΜΟΥ	1,477	1,604	1,541
ΝΟΜΟΣ ΣΕΡΡΩΝ	1,467	1,493	1,480
ΝΟΜΟΣ ΤΡΙΚΑΛΩΝ	1,468	1,512	1,490
ΝΟΜΟΣ ΦΘΙΩΤΙΔΟΣ	1,457	1,505	1,481
ΝΟΜΟΣ ΦΛΩΡΙΝΗΣ	1,476	1,496	1,486
ΝΟΜΟΣ ΦΩΚΙΔΟΣ	1,505	1,520	1,513
ΝΟΜΟΣ ΧΑΛΚΙΔΙΚΗΣ	1,461	1,522	1,492
ΝΟΜΟΣ ΧΑΝΙΩΝ	1,492	1,566	1,529
ΝΟΜΟΣ ΧΙΟΥ	1,445	1,540	1,492
<b>ΣΤΑΘΜΙΣΜΕΝΟΣ Μ.Ο.*</b>	<b>1,472</b>	<b>1,553</b>	<b>1,513</b>

\* Μέσοι όροι ελάχιστων και μέγιστων τιμών χονδρικής όπως υποβάλλονται από τις εταιρείες εμπορίας στο Παρατηρητήριο Τιμών βάσει της ΚΥΑ 978/24-10-2011.

Η στάθμιση γίνεται βάσει των όγκων πωλήσεων έτους 2018 ανά τύπο καυσίμου και ανά νομό.

## 2. γ. Συγκριτικά στοιχεία με Ε.Ε.

Οι λιανικές τιμές αμόλυβδης βενζίνης με φόρους και προ φόρων στις 28 χώρες της Ε.Ε. για τις 09/09/2019 (τελευταία επίσημα στοιχεία) παρουσιάζονται συγκριτικά κατά φθίνουσα σειρά στα παρακάτω διαγράμματα:



Αναλυτικά στοιχεία για τις τιμές καυσίμων και τους φόρους στις 28 χώρες της Ε.Ε. παρουσιάζονται στην ιστοσελίδα της Ευρωπαϊκής Επιτροπής: [http://ec.europa.eu/energy/observatory/oil/bulletin\\_en.htm](http://ec.europa.eu/energy/observatory/oil/bulletin_en.htm)

\*Οι συγκρίσεις των τιμών μεταξύ των διαφόρων χωρών θα πρέπει να γίνονται με ιδιαίτερη προσοχή εξαιτίας των διαφορών στην ποιότητα των προϊόντων, στις πρακτικές μάρκετινγκ, στις δομές της αγοράς και στις καταναλωτικές συνήθειες που επικρατούν σε κάθε χώρα.

### 3. Πετρέλαιο Κίνησης (Biodiesel)

### 3. α. Διαμόρφωση τιμής

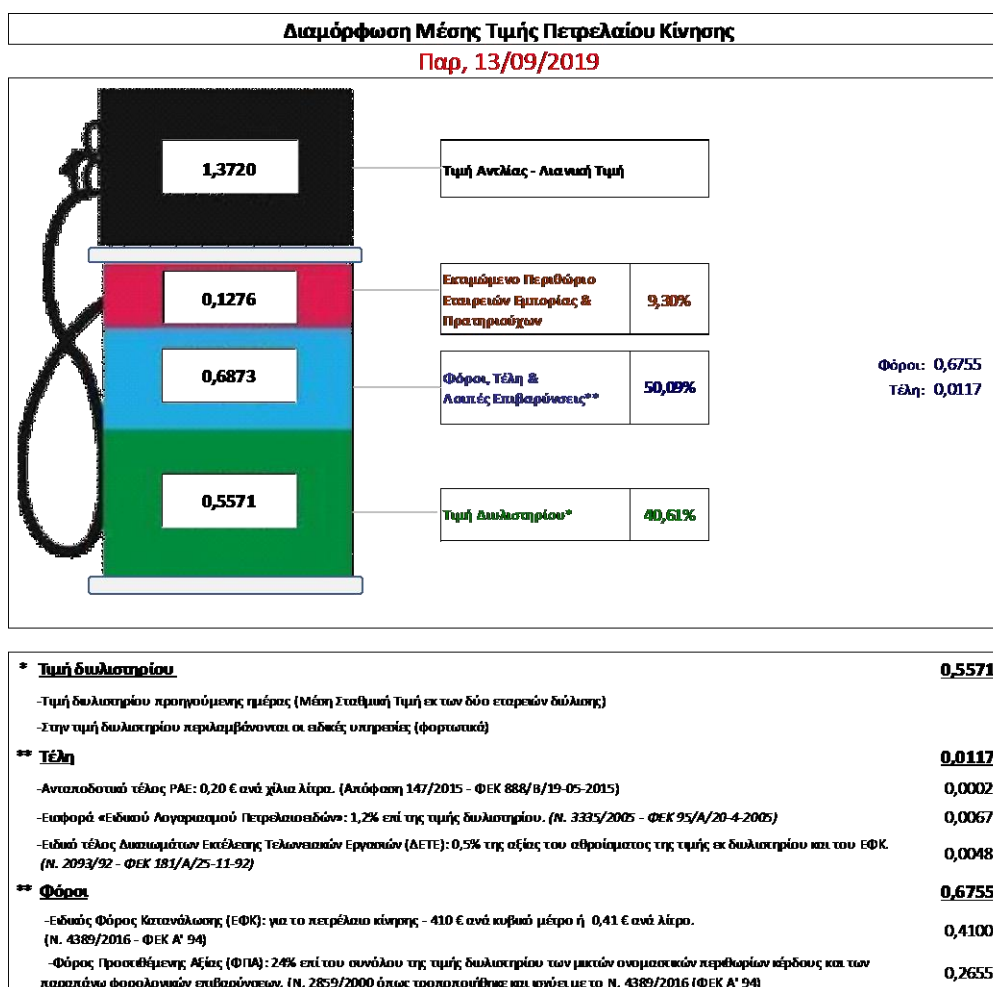
Η τιμή διυλιστηρίου του πετρελαίου κίνησης για την Πέμπτη 12/09/2019 διαμορφώθηκε στα 0,5571€ ανά λίτρο. Σε σχέση με την τιμή διυλιστηρίου της προηγούμενης εβδομάδας (05/09/2019) σημειώθηκε αύξηση κατά 0,0211€ ανά λίτρο (2,11 λεπτά).

Οι φόροι, τα τέλη και οι λοιπές επιβαρύνσεις αντιστοιχούν σε 0,6873 € ανά λίτρο.

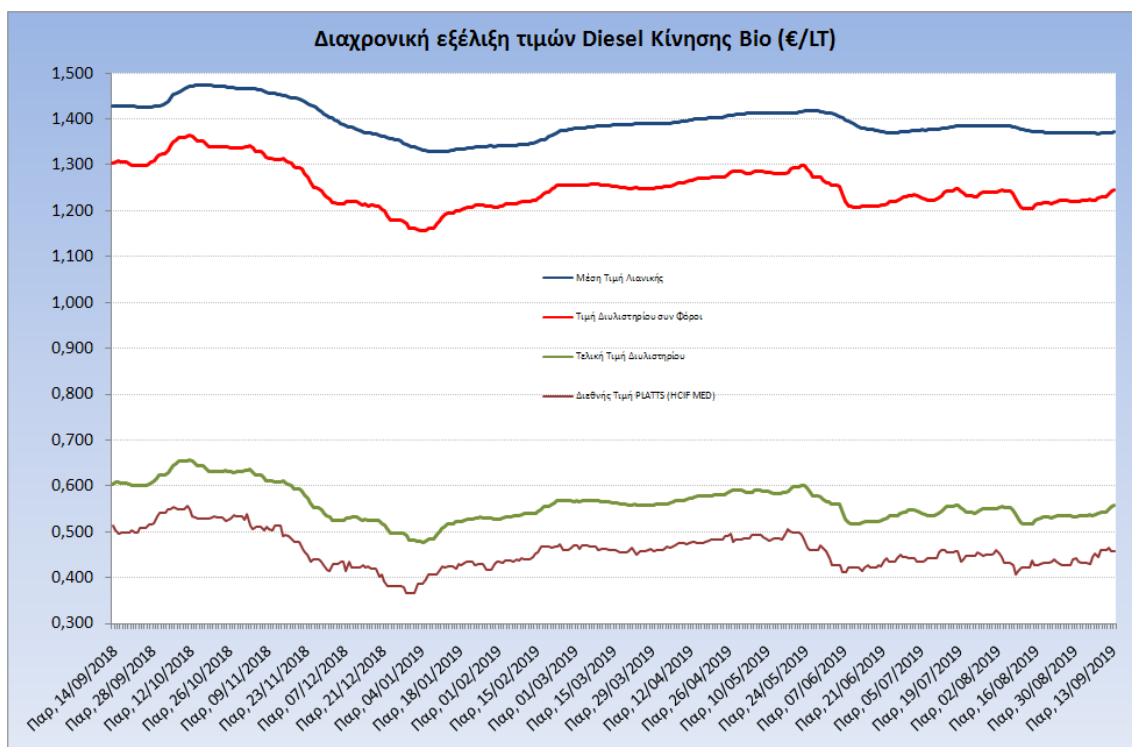
Η μέση τιμή λιανικής του πετρελαίου κίνησης για την Παρασκευή 13/09/2019 διαμορφώθηκε στα 1,3720€ ανά λίτρο. Σε σχέση με την τιμή της προηγούμενης εβδομάδας (06/09/2019) σημειώθηκε αύξηση κατά 0,003€ ανά λίτρο (0,3 λεπτά).

Το εκτιμώμενο περιθώριο των πρατηριούχων και των εταιρειών εμπορίας υπολογίζεται κατά μέσο όρο στα 0,1276€ ανά λίτρο (12,76 λεπτά).

Η τελική τιμή λιανικής διαμορφώνεται από την τιμή διυλιστηρίου κατά 40,61%, από τους φόρους σταθερούς και μεταβλητούς) κατά 50,09%, και από τα εκτιμώμενα περιθώρια των εταιρειών εμπορίας, των μεταφορέων υγρών καυσίμων και των πρατηρίων κατά 9,30% (βλ. παρακάτω πίνακα).



Η εξέλιξη των διεθνών τιμών Platts (HCIF/MED), των τιμών διυλιστηρίου και των τιμών λιανικής για το πετρέλαιο κίνησης, καθώς και των αντίστοιχων ενδεικτικών περιθωρίων εμπορίας για το διάστημα των τελευταίων 12 μηνών παρουσιάζονται στο ακόλουθο διάγραμμα:



### 3. β. Χονδρική Τιμή Πώλησης

Αναλυτικά, οι μέσες κατώτατες και ανώτατες τιμές χονδρικής, καθώς και η διάμεσος τιμή ανά νομό παρουσιάζονται στον επόμενο πίνακα:

**Τιμές Χονδρικής Πώλησης Πετρελαίου Κίνησης ανά Νομό  
Παρασκευή, 13 ΣΕΠΤΕΜΒΡΙΟΥ 2019**

ΝΟΜΟΣ	ΜΕΣΗ ΚΑΤΩΤΑΤΗ ΜΕ ΦΠΑ	ΜΕΣΗ ΑΝΩΤΑΤΗ ΜΕ ΦΠΑ	ΔΙΑΜΕΣΟΣ ΤΙΜΗ
ΝΟΜΟΣ ΑΙΤΩΛΙΑΣ ΚΑΙ ΑΚΑΡΝΑΝΙΑΣ	1,228	1,293	1,260
ΝΟΜΟΣ ΑΡΓΟΛΙΔΟΣ	1,251	1,327	1,289
ΝΟΜΟΣ ΑΡΚΑΔΙΑΣ	1,231	1,276	1,253
ΝΟΜΟΣ ΑΡΤΗΣ	1,235	1,289	1,262
ΝΟΜΟΣ ΑΤΤΙΚΗΣ	1,233	1,360	1,296
ΝΟΜΟΣ ΑΧΑΪΑΣ	1,230	1,281	1,256
ΝΟΜΟΣ ΒΟΙΩΤΙΑΣ	1,233	1,309	1,271
ΝΟΜΟΣ ΓΡΕΒΕΝΩΝ	1,257	1,278	1,268
ΝΟΜΟΣ ΔΡΑΜΑΣ	1,248	1,283	1,265
ΝΟΜΟΣ ΔΩΔΕΚΑΝΗΣΟΥ	1,286	1,418	1,352
ΝΟΜΟΣ ΕΒΡΟΥ	1,245	1,311	1,278
ΝΟΜΟΣ ΕΥΒΟΙΑΣ	1,232	1,318	1,275
ΝΟΜΟΣ ΕΥΡΥΤΑΝΙΑΣ	1,302	1,317	1,310
ΝΟΜΟΣ ΖΑΚΥΝΘΟΥ	1,232	1,312	1,272
ΝΟΜΟΣ ΗΛΕΙΑΣ	1,248	1,321	1,284
ΝΟΜΟΣ ΗΜΑΘΙΑΣ	1,229	1,273	1,251
ΝΟΜΟΣ ΗΡΑΚΛΕΙΟΥ	1,263	1,337	1,300
ΝΟΜΟΣ ΘΕΣΠΡΩΤΙΑΣ	1,241	1,305	1,273
ΝΟΜΟΣ ΘΕΣΣΑΛΟΝΙΚΗΣ	1,246	1,299	1,273
ΝΟΜΟΣ ΙΩΑΝΝΙΝΩΝ	1,228	1,320	1,274



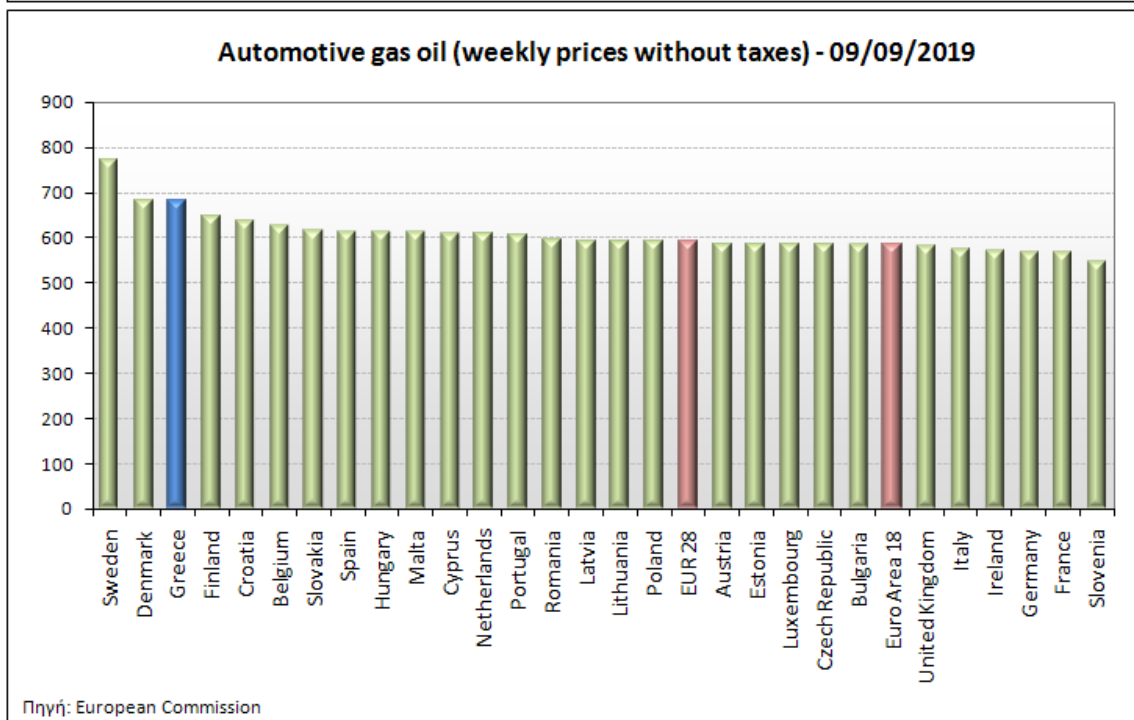
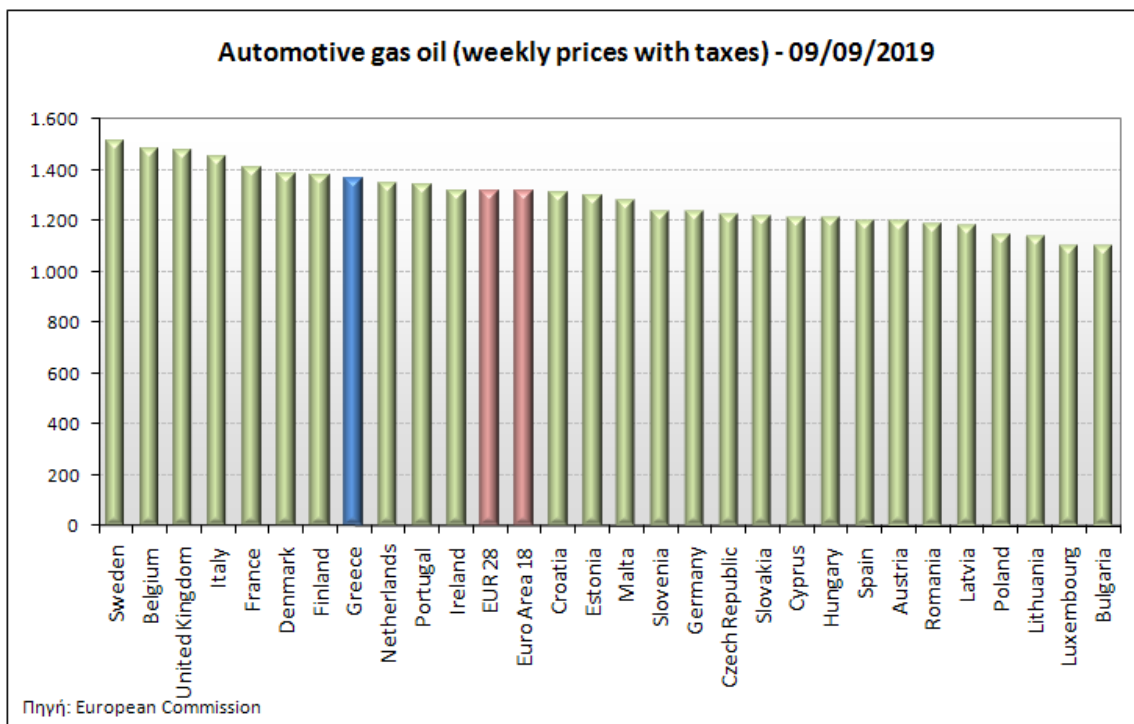
ΝΟΜΟΣ	ΜΕΣΗ ΚΑΤΩΤΑΤΗ ΜΕ ΦΠΑ	ΜΕΣΗ ΑΝΩΤΑΤΗ ΜΕ ΦΠΑ	ΔΙΑΜΕΣΟΣ ΤΙΜΗ
ΝΟΜΟΣ ΚΑΒΑΛΑΣ	1,234	1,291	<b>1,263</b>
ΝΟΜΟΣ ΚΑΡΔΙΤΣΗΣ	1,239	1,294	<b>1,266</b>
ΝΟΜΟΣ ΚΑΣΤΟΡΙΑΣ	1,246	1,292	<b>1,269</b>
ΝΟΜΟΣ ΚΕΡΚΥΡΑΣ	1,248	1,309	<b>1,278</b>
ΝΟΜΟΣ ΚΕΦΑΛΛΗΝΙΑΣ	1,285	1,344	<b>1,314</b>
ΝΟΜΟΣ ΚΙΛΚΙΣ	1,237	1,261	<b>1,249</b>
ΝΟΜΟΣ ΚΟΖΑΝΗΣ	1,237	1,286	<b>1,262</b>
ΝΟΜΟΣ ΚΟΡΙΝΘΙΑΣ	1,236	1,335	<b>1,285</b>
ΝΟΜΟΣ ΚΥΚΛΑΔΩΝ	1,327	1,477	<b>1,402</b>
ΝΟΜΟΣ ΛΑΚΩΝΙΑΣ	1,250	1,304	<b>1,277</b>
ΝΟΜΟΣ ΛΑΡΙΣΗΣ	1,237	1,305	<b>1,271</b>
ΝΟΜΟΣ ΛΑΣΙΘΙΟΥ	1,283	1,320	<b>1,302</b>
ΝΟΜΟΣ ΛΕΣΒΟΥ	1,240	1,346	<b>1,293</b>
ΝΟΜΟΣ ΛΕΥΚΑΔΟΣ	1,258	1,313	<b>1,285</b>
ΝΟΜΟΣ ΜΑΓΝΗΣΙΑΣ	1,228	1,348	<b>1,288</b>
ΝΟΜΟΣ ΜΕΣΣΗΝΙΑΣ	1,240	1,347	<b>1,293</b>
ΝΟΜΟΣ ΞΑΝΘΗΣ	1,236	1,275	<b>1,255</b>
ΝΟΜΟΣ ΠΕΛΛΗΣ	1,238	1,294	<b>1,266</b>
ΝΟΜΟΣ ΠΙΕΡΙΑΣ	1,238	1,306	<b>1,272</b>
ΝΟΜΟΣ ΠΡΕΒΕΖΗΣ	1,245	1,295	<b>1,270</b>
ΝΟΜΟΣ ΡΕΘΥΜΝΗΣ	1,288	1,333	<b>1,310</b>
ΝΟΜΟΣ ΡΟΔΟΠΗΣ	1,238	1,296	<b>1,267</b>
ΝΟΜΟΣ ΣΑΜΟΥ	1,265	1,333	<b>1,299</b>
ΝΟΜΟΣ ΣΕΡΡΩΝ	1,246	1,280	<b>1,263</b>
ΝΟΜΟΣ ΤΡΙΚΑΛΩΝ	1,245	1,296	<b>1,271</b>
ΝΟΜΟΣ ΦΘΙΩΤΙΔΟΣ	1,233	1,298	<b>1,265</b>
ΝΟΜΟΣ ΦΛΩΡΙΝΗΣ	1,252	1,290	<b>1,271</b>
ΝΟΜΟΣ ΦΩΚΙΔΟΣ	1,278	1,312	<b>1,295</b>
ΝΟΜΟΣ ΧΑΛΚΙΔΙΚΗΣ	1,235	1,319	<b>1,277</b>
ΝΟΜΟΣ ΧΑΝΙΩΝ	1,268	1,350	<b>1,309</b>
ΝΟΜΟΣ ΧΙΟΥ	1,232	1,326	<b>1,279</b>
<b>ΣΤΑΘΜΙΣΜΕΝΟΣ Μ.Ο.*</b>	<b>1,242</b>	<b>1,323</b>	<b>1,282</b>

\* Μέσοι όροι ελάχιστων και μέγιστων τιμών χονδρικής όπως υποβάλλονται από τις εταιρείες εμπορίας στο Παρατηρητήριο Τιμών βάσει της ΚΥΑ 978/24-10-2011.

Η στάθμιση γίνεται βάσει των όγκων πωλήσεων έτους 2018 ανά τύπο καυσίμου και ανά νομό.

### 3. γ. Συγκριτικά στοιχεία με Ε.Ε.

Οι λιανικές τιμές πετρελαίου κίνησης με φόρους και προ φόρων στις 28 χώρες της Ε.Ε. για τις 09/09/2019 (τελευταία επίσημα στοιχεία) παρουσιάζονται συγκριτικά κατά φθίνουσα σειρά στα παρακάτω διαγράμματα:



Αναλυτικά στοιχεία για τις τιμές καυσίμων και τους φόρους στις 28 χώρες της Ε.Ε. παρουσιάζονται στην ιστοσελίδα της Ευρωπαϊκής Επιτροπής: [http://ec.europa.eu/energy/observatory/oil/bulletin\\_en.htm](http://ec.europa.eu/energy/observatory/oil/bulletin_en.htm)

\*Οι συγκρίσεις των τιμών μεταξύ των διαφόρων χωρών θα πρέπει να γίνονται με ιδιαίτερη προσοχή εξαιτίας των διαφορών στην ποιότητα των προϊόντων, στις πρακτικές μάρκετινγκ, στις δομές της αγοράς και στις καταναλωτικές συνήθειες που επικρατούν σε κάθε χώρα.