



ΓΕΝΙΚΗ ΓΡΑΜΜΑΤΕΙΑ ΕΜΠΟΡΙΟΥ & ΠΡΟΣΤΑΣΙΑΣ  
ΚΑΤΑΝΑΛΩΤΗ  
ΓΕΝΙΚΗ ΔΙΕΥΘΥΝΣΗ ΑΓΟΡΑΣ  
ΔΙΕΥΘΥΝΣΗ ΕΛΕΓΧΩΝ & ΠΑΡΑΤΗΡΗΤΗΡΙΩΝ  
ΤΜΗΜΑ ΠΑΡΑΤΗΡΗΤΗΡΙΩΝ ΤΙΜΩΝ

Αναρτητέο στο διαδίκτυο

Αθήνα : 16-07-2019

Αρ. Πρωτ.: 74797

## ΕΒΔΟΜΑΔΙΑΙΟ ΔΕΛΤΙΟ ΕΠΙΣΚΟΠΗΣΗΣ ΤΙΜΩΝ ΚΑΥΣΙΜΩΝ

*Παρασκευή, 12 ΙΟΥΛΙΟΥ 2019*

### 1. Τιμές Παρατηρητηρίου Υγρών Καυσίμων

Οι λιανικές τιμές των υγρών καυσίμων (αμόλυβδη 95 οκτ., σούπερ αμόλυβδη 100 οκτ., σούπερ LRP, πετρέλαιο κίνησης, πετρέλαιο θέρμανσης και υγραέριο κίνησης) αναρτώνται αναλυτικά στην ιστοσελίδα του Παρατηρητηρίου Τιμών Υγρών Καυσίμων του Υπουργείου Οικονομίας και Ανάπτυξης [www.fuelprices.gr](http://www.fuelprices.gr), όπου παρουσιάζονται καθημερινά οι μέσες τιμές σε όλους τους Νομούς της χώρας.

### Μέσες τιμές λιανικής πώλησης καυσίμων για όλη την Ελλάδα

*Παρασκευή, 12 ΙΟΥΛΙΟΥ 2019*

Προϊόν	Μέση Τιμή
Αμόλυβδη 95 οκτ.	1,616
Αμόλυβδη 100 οκτ.	1,820
Super	1,748
Diesel Κίνησης	1,380
Υγραέριο κίνησης (Autogas)	0,787

\* Η μέση τιμή πανελλαδικά υπολογίζεται από τον σταθμισμένο μέσο όρο με βάση τους όγκους πωλήσεων έτους 2018 ανά τύπο καυσίμου ανά νομό.

\*\* Δεν καταγράφεται κατανάλωση στο πετρέλαιο θέρμανσης για τη χρονική περίοδο 30/4 έως 15/10 κάθε έτους.

Στον παρακάτω πίνακα παρουσιάζονται οι μέσες τιμές λιανικής των υγρών καυσίμων ανά Νομό

### Μέσες τιμές λιανικής πώλησης καυσίμων ανά νομό

*Παρασκευή, 12 ΙΟΥΛΙΟΥ 2019*

ΝΟΜΟΣ	Αμόλυβδη 95 οκτ.	Αμόλυβδη 100 οκτ.	Super	Diesel Κίνησης	Υγραέριο κίνησης (Autogas)
ΝΟΜΟΣ ΑΤΤΙΚΗΣ	1,588	1,802	1,721	1,353	0,741
ΝΟΜΟΣ ΑΙΤΩΛΙΑΣ ΚΑΙ ΑΚΑΡΝΑΝΙΑΣ	1,635	1,864	1,885	1,392	0,844
ΝΟΜΟΣ ΑΡΓΟΛΙΔΟΣ	1,602	1,817		1,371	0,747
ΝΟΜΟΣ ΑΡΚΑΔΙΑΣ	1,635	1,832		1,397	0,785
ΝΟΜΟΣ ΑΡΤΗΣ	1,618	1,832		1,392	0,805
ΝΟΜΟΣ ΑΧΑΪΑΣ	1,635	1,837	1,763	1,411	0,814
ΝΟΜΟΣ ΒΟΙΩΤΙΑΣ	1,602	1,833		1,365	0,791
ΝΟΜΟΣ ΓΡΕΒΕΝΩΝ	1,639	1,871		1,395	0,819
ΝΟΜΟΣ ΔΡΑΜΑΣ	1,586	1,864		1,349	0,769
ΝΟΜΟΣ ΔΩΔΕΚΑΝΗΣΟΥ	1,741	1,941		1,469	0,878
ΝΟΜΟΣ ΕΒΡΟΥ	1,611	1,818		1,371	0,817
ΝΟΜΟΣ ΕΥΒΟΙΑΣ	1,611	1,819		1,393	0,803
ΝΟΜΟΣ ΕΥΡΥΤΑΝΙΑΣ	1,701	1,937		1,466	0,802
ΝΟΜΟΣ ΖΑΚΥΝΘΟΥ	1,667	1,841		1,422	0,894
ΝΟΜΟΣ ΗΛΕΙΑΣ	1,613	1,798		1,363	0,744
ΝΟΜΟΣ ΗΜΑΘΙΑΣ	1,600	1,806		1,362	0,735
ΝΟΜΟΣ ΗΡΑΚΛΕΙΟΥ	1,678	1,857		1,445	0,876
ΝΟΜΟΣ ΘΕΣΠΡΩΤΙΑΣ	1,646	1,861		1,410	0,845
ΝΟΜΟΣ ΘΕΣΣΑΛΟΝΙΚΗΣ	1,586	1,792		1,348	0,756
ΝΟΜΟΣ ΙΩΑΝΝΙΝΩΝ	1,595	1,867	1,390	1,390	0,794
ΝΟΜΟΣ ΚΑΒΑΛΑΣ	1,626	1,821		1,386	0,801
ΝΟΜΟΣ ΚΑΡΔΙΤΣΗΣ	1,624	1,854		1,383	0,762
ΝΟΜΟΣ ΚΑΣΤΟΡΙΑΣ	1,633	1,821		1,416	0,811
ΝΟΜΟΣ ΚΕΡΚΥΡΑΣ	1,651	1,864		1,432	0,954
ΝΟΜΟΣ ΚΕΦΑΛΛΗΝΙΑΣ	1,728	1,897	1,859	1,483	0,950
ΝΟΜΟΣ ΚΙΛΚΙΣ	1,581	1,822		1,348	0,784
ΝΟΜΟΣ ΚΟΖΑΝΗΣ	1,603	1,800		1,371	0,767
ΝΟΜΟΣ ΚΟΡΙΝΘΙΑΣ	1,599	1,821	1,760	1,372	0,752
ΝΟΜΟΣ ΚΥΚΛΑΔΩΝ	1,813	2,002		1,547	0,981
ΝΟΜΟΣ ΛΑΚΩΝΙΑΣ	1,632	1,843		1,393	0,795
ΝΟΜΟΣ ΛΑΡΙΣΗΣ	1,609	1,817		1,372	0,780
ΝΟΜΟΣ ΛΑΣΙΘΙΟΥ	1,680	1,888		1,432	0,891
ΝΟΜΟΣ ΛΕΣΒΟΥ	1,720	1,903		1,483	0,899
ΝΟΜΟΣ ΛΕΥΚΑΔΟΣ	1,642	1,850	1,750	1,396	0,790
ΝΟΜΟΣ ΜΑΓΝΗΣΙΑΣ	1,622	1,838		1,392	0,814
ΝΟΜΟΣ ΜΕΣΣΗΝΙΑΣ	1,628	1,842		1,370	0,805
ΝΟΜΟΣ ΞΑΝΘΗΣ	1,645	1,840		1,388	0,817
ΝΟΜΟΣ ΠΕΛΛΗΣ	1,596	1,773		1,350	0,758
ΝΟΜΟΣ ΠΙΕΡΙΑΣ	1,601	1,786		1,355	0,798
ΝΟΜΟΣ ΠΡΕΒΕΖΗΣ	1,605	1,754		1,375	0,740
ΝΟΜΟΣ ΡΕΘΥΜΝΗΣ	1,681	1,882		1,424	0,884
ΝΟΜΟΣ ΡΟΔΟΠΗΣ	1,625	1,821		1,399	0,808
ΝΟΜΟΣ ΣΑΜΟΥ	1,716	1,904		1,454	0,898
ΝΟΜΟΣ ΣΕΡΡΩΝ	1,592	1,768		1,341	0,800
ΝΟΜΟΣ ΤΡΙΚΑΛΩΝ	1,602	1,772		1,372	0,760
ΝΟΜΟΣ ΦΘΙΩΤΙΔΟΣ	1,631	1,856		1,392	0,790
ΝΟΜΟΣ ΦΛΩΡΙΝΗΣ	1,608	1,879		1,401	0,843
ΝΟΜΟΣ ΦΩΚΙΔΟΣ	1,654	1,878		1,420	0,839
ΝΟΜΟΣ ΧΑΛΚΙΔΙΚΗΣ	1,624	1,821		1,389	0,794
ΝΟΜΟΣ ΧΑΝΙΩΝ	1,674	1,886		1,433	0,841
ΝΟΜΟΣ ΧΙΟΥ	1,696	1,898		1,453	1,059

## 2.Απλή Αμόλυβδη Βενζίνη 95 οκτανίων<sup>1</sup>

### 2. α. Διαμόρφωση τιμής

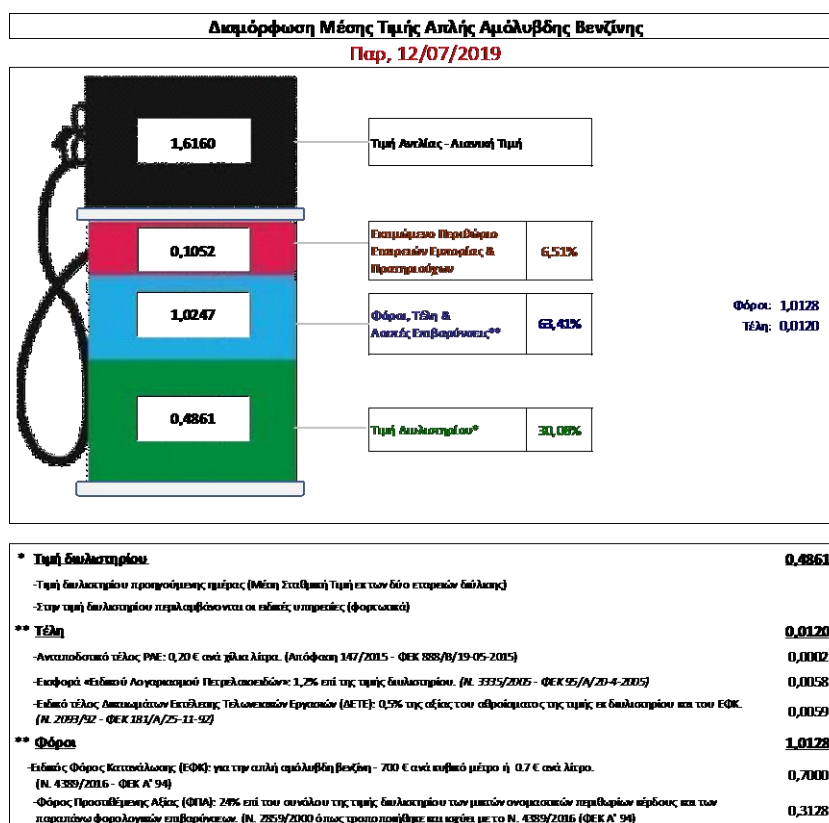
Η τιμή διυλιστηρίου της απλής αμόλυβδης βενζίνης 95 οκτανίων για την Πέμπτη 11/07/2019 διαμορφώθηκε στα 0,4861 € ανά λίτρο. Σε σχέση με την τιμή διυλιστηρίου της προηγούμενης εβδομάδας (04/07/2019) σημειώθηκε αύξηση κατά 0,0195 Ευρώ ανά λίτρο (1,95 λεπτά).

Οι φόροι, τα τέλη και οι λοιπές επιβαρύνσεις αντιστοιχούν σε 1,0247 € ανά λίτρο.

Η μέση τιμή λιανικής της απλής αμόλυβδης βενζίνης 95 οκτανίων για την Παρασκευή 12/07/2019 διαμορφώθηκε στα 1,6160 € ανά λίτρο. Σε σχέση με την τιμή της προηγούμενης εβδομάδας (05/07/2019) σημειώθηκε αύξηση κατά 0,012 Ευρώ ανά λίτρο ( 1,2 λεπτά).

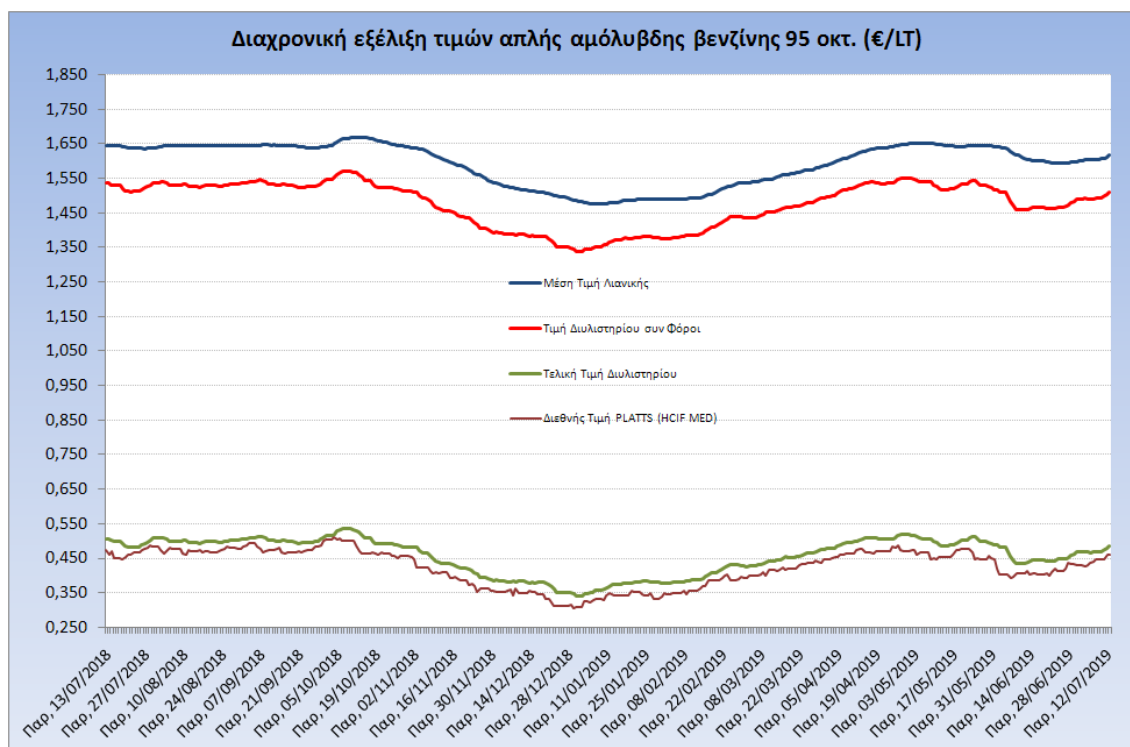
Το εκτιμώμενο περιθώριο των πρατηριούχων και των εταιρειών εμπορίας υπολογίζεται κατά μέσο όρο στα 0,1052 ανά λίτρο (10,52 λεπτά).

Η τελική τιμή λιανικής διαμορφώνεται από την τιμή διυλιστηρίου κατά 30,08 %, από τους φόρους (σταθερούς και μεταβλητούς) κατά 63,41%, και από τα εκτιμώμενα περιθώρια των εταιρειών εμπορίας, των μεταφορέων υγρών καυσίμων και των πρατηρίων κατά 6,51% (βλ. παρακάτω πίνακα).



<sup>1</sup> Σημειώνεται ότι σύμφωνα με το αρ. 29, του Ν. 4546/2018 (ΦΕΚ Α' 101), από 1/1/2019 η βενζίνη που καταναλώνεται εγχώρια για χρήση στις μεταφορές αναμειγνύεται υποχρεωτικά είτε με αυτούσια βιοαιθανολή είτε με βιοαιθέρες που παράγονται από αλκοόλες βιολογικής προέλευσης. Η συμμετοχή της αυτούσιας βιοαιθανόλης και της αλκοόλης βιολογικής προέλευσης που χρησιμοποιείται για την παραγωγή βιοαιθέρων επί του ενεργειακού περιεχομένου του τελικού μείγματος βενζίνης ορίζεται σε ποσοστό 1% για το έτος 2019 και 3,3% για τα έτη από το 2020 και μετά.

Η εξέλιξη των διεθνών τιμών Platts (HCIF/MED), των τιμών διυλιστηρίου και των τιμών λιανικής της απλής αμόλυβδης βενζίνης 95 οκτ., καθώς και των αντίστοιχων ενδεικτικών περιθωρίων εμπορίας για το διάστημα των τελευταίων 12 μηνών παρουσιάζονται στο ακόλουθο διάγραμμα:



## 2. β. Χονδρική Τιμή Πώλησης

Αναλυτικά, οι μέσες κατώτατες και ανώτατες τιμές χονδρικής, καθώς και η διάμεσος τιμή ανά νομό παρουσιάζονται στον επόμενο πίνακα:

### Τιμές Χονδρικής Πώλησης Απλής Αμόλυβδης Βενζίνης ανά Νομό Παρασκευή, 12 ΙΟΥΛΙΟΥ 2019

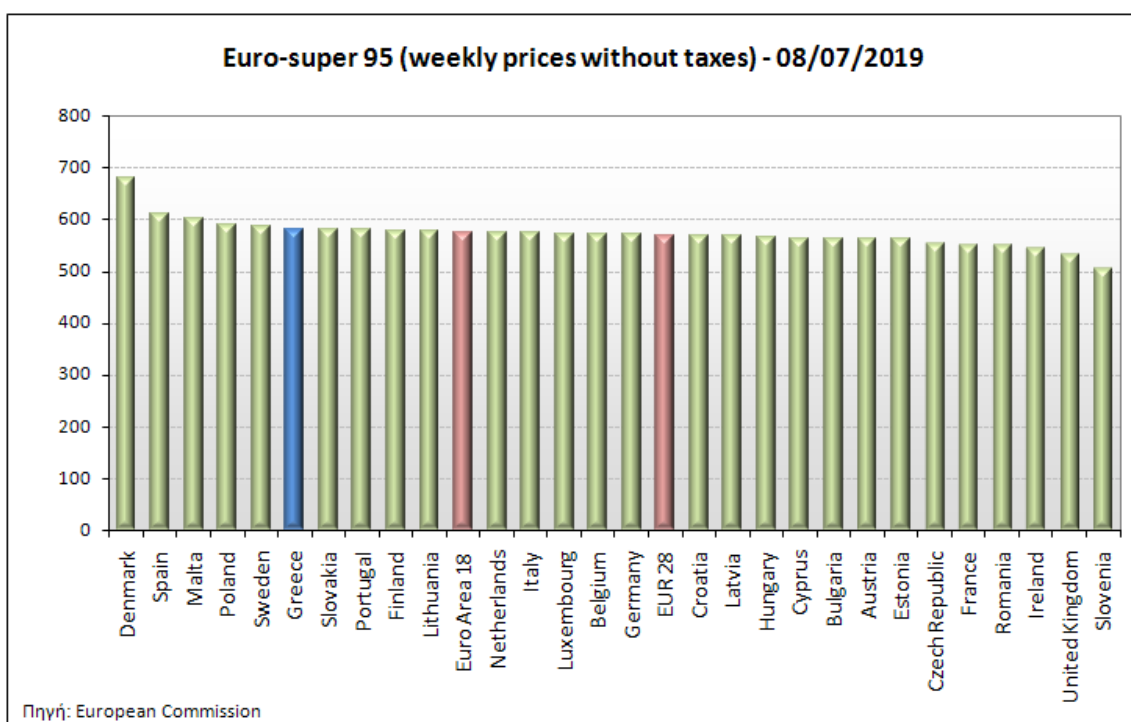
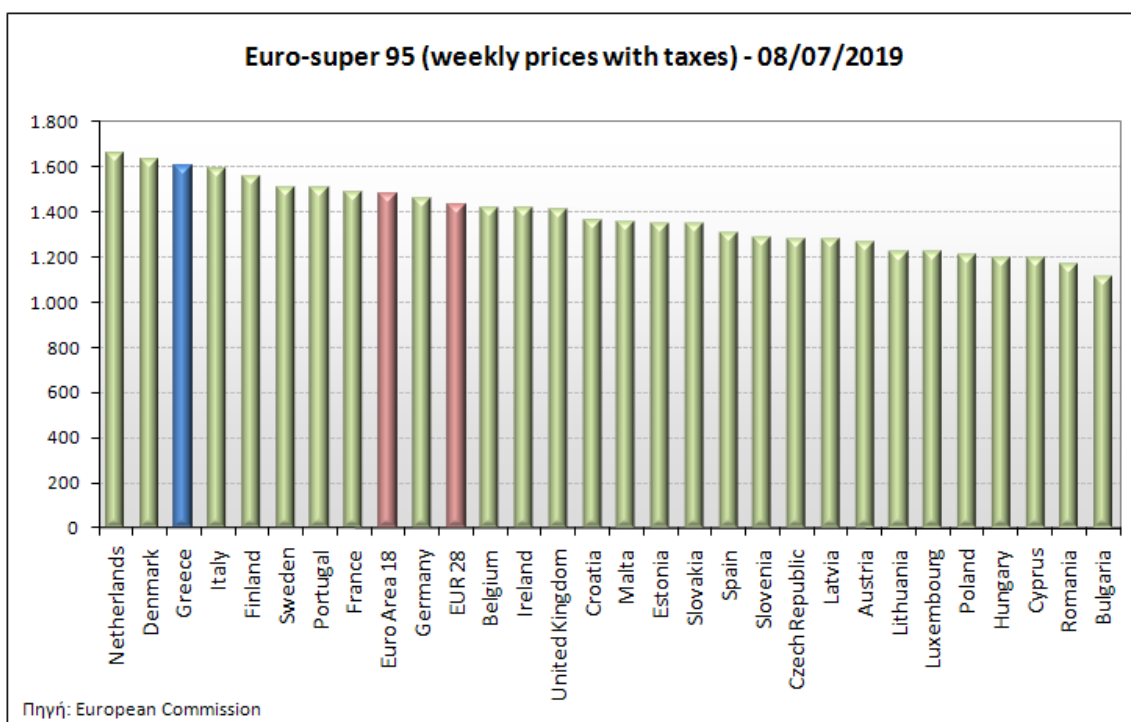
ΝΟΜΟΣ	ΜΕΣΗ ΚΑΤΩΤΑΤΗ ΜΕ ΦΠΑ	ΜΕΣΗ ΑΝΩΤΑΤΗ ΜΕ ΦΠΑ	ΔΙΑΜΕΣΟΣ ΤΙΜΗ
ΝΟΜΟΣ ΑΙΤΩΛΙΑΣ ΚΑΙ ΑΚΑΡΝΑΝΙΑΣ	1,509	1,566	<b>1,537</b>
ΝΟΜΟΣ ΑΡΓΟΛΙΔΟΣ	1,521	1,584	<b>1,552</b>
ΝΟΜΟΣ ΑΡΚΑΔΙΑΣ	1,510	1,570	<b>1,540</b>
ΝΟΜΟΣ ΑΡΤΗΣ	1,514	1,556	<b>1,535</b>
ΝΟΜΟΣ ΑΤΤΙΚΗΣ	1,505	1,624	<b>1,564</b>
ΝΟΜΟΣ ΑΧΑΪΑΣ	1,505	1,555	<b>1,530</b>
ΝΟΜΟΣ ΒΟΙΩΤΙΑΣ	1,511	1,571	<b>1,541</b>
ΝΟΜΟΣ ΓΡΕΒΕΝΩΝ	1,540	1,555	<b>1,547</b>
ΝΟΜΟΣ ΔΡΑΜΑΣ	1,523	1,553	<b>1,538</b>
ΝΟΜΟΣ ΔΩΔΕΚΑΝΗΣΟΥ	1,554	1,672	<b>1,613</b>
ΝΟΜΟΣ ΕΒΡΟΥ	1,521	1,575	<b>1,548</b>
ΝΟΜΟΣ ΕΥΒΟΙΑΣ	1,508	1,583	<b>1,545</b>
ΝΟΜΟΣ ΕΥΡΥΤΑΝΙΑΣ	1,572	1,578	<b>1,575</b>
ΝΟΜΟΣ ΖΑΚΥΝΘΟΥ	1,508	1,562	<b>1,535</b>

ΝΟΜΟΣ	ΜΕΣΗ ΚΑΤΩΤΑΤΗ ΜΕ ΦΠΑ	ΜΕΣΗ ΑΝΩΤΑΤΗ ΜΕ ΦΠΑ	ΔΙΑΜΕΣΟΣ ΤΙΜΗ
ΝΟΜΟΣ ΗΛΕΙΑΣ	1,528	1,579	1,553
ΝΟΜΟΣ ΗΜΑΘΙΑΣ	1,506	1,538	1,522
ΝΟΜΟΣ ΗΡΑΚΛΕΙΟΥ	1,546	1,615	1,581
ΝΟΜΟΣ ΘΕΣΠΡΩΤΙΑΣ	1,527	1,596	1,561
ΝΟΜΟΣ ΘΕΣΣΑΛΟΝΙΚΗΣ	1,534	1,568	1,551
ΝΟΜΟΣ ΙΩΑΝΝΙΝΩΝ	1,505	1,563	1,534
ΝΟΜΟΣ ΚΑΒΑΛΑΣ	1,508	1,551	1,529
ΝΟΜΟΣ ΚΑΡΔΙΤΣΗΣ	1,522	1,578	1,550
ΝΟΜΟΣ ΚΑΣΤΟΡΙΑΣ	1,523	1,565	1,544
ΝΟΜΟΣ ΚΕΡΚΥΡΑΣ	1,526	1,581	1,553
ΝΟΜΟΣ ΚΕΦΑΛΛΗΝΙΑΣ	1,566	1,612	1,589
ΝΟΜΟΣ ΚΙΛΚΙΣ	1,524	1,535	1,530
ΝΟΜΟΣ ΚΟΖΑΝΗΣ	1,520	1,563	1,541
ΝΟΜΟΣ ΚΟΡΙΝΘΙΑΣ	1,515	1,584	1,549
ΝΟΜΟΣ ΚΥΚΛΑΔΩΝ	1,596	1,752	1,674
ΝΟΜΟΣ ΛΑΚΩΝΙΑΣ	1,526	1,581	1,553
ΝΟΜΟΣ ΛΑΡΙΣΗΣ	1,513	1,566	1,539
ΝΟΜΟΣ ΛΑΣΙΘΙΟΥ	1,557	1,599	1,578
ΝΟΜΟΣ ΛΕΣΒΟΥ	1,517	1,620	1,569
ΝΟΜΟΣ ΛΕΥΚΑΔΟΣ	1,533	1,567	1,550
ΝΟΜΟΣ ΜΑΓΝΗΣΙΑΣ	1,507	1,630	1,569
ΝΟΜΟΣ ΜΕΣΣΗΝΙΑΣ	1,522	1,623	1,572
ΝΟΜΟΣ ΞΑΝΘΗΣ	1,512	1,541	1,527
ΝΟΜΟΣ ΠΕΛΛΗΣ	1,517	1,563	1,540
ΝΟΜΟΣ ΠΙΕΡΙΑΣ	1,520	1,582	1,551
ΝΟΜΟΣ ΠΡΕΒΕΖΗΣ	1,533	1,569	1,551
ΝΟΜΟΣ ΡΕΘΥΜΝΗΣ	1,565	1,601	1,583
ΝΟΜΟΣ ΡΟΔΟΠΗΣ	1,516	1,561	1,538
ΝΟΜΟΣ ΣΑΜΟΥ	1,525	1,620	1,572
ΝΟΜΟΣ ΣΕΡΡΩΝ	1,523	1,550	1,537
ΝΟΜΟΣ ΤΡΙΚΑΛΩΝ	1,524	1,566	1,545
ΝΟΜΟΣ ΦΘΙΩΤΙΔΟΣ	1,518	1,562	1,540
ΝΟΜΟΣ ΦΛΩΡΙΝΗΣ	1,530	1,554	1,542
ΝΟΜΟΣ ΦΩΚΙΔΟΣ	1,557	1,579	1,568
ΝΟΜΟΣ ΧΑΛΚΙΔΙΚΗΣ	1,513	1,563	1,538
ΝΟΜΟΣ ΧΑΝΙΩΝ	1,546	1,626	1,586
ΝΟΜΟΣ ΧΙΟΥ	1,481	1,573	1,527
<b>ΣΤΑΘΜΙΣΜΕΝΟΣ Μ.Ο.*</b>	<b>1,518</b>	<b>1,599</b>	<b>1,559</b>

\* Μέσοι όροι ελάχιστων και μέγιστων τιμών χονδρικής όπως υποβάλλονται από τις εταιρείες εμπορίας στο Παρατηρητήριο Τιμών βάσει της ΚΥΑ 978/24-10-2011.  
Η στάθμιση γίνεται βάσει των όγκων πωλήσεων έτους 2018 ανά τύπο καυσίμου και ανά νομό.

## 2. γ. Συγκριτικά στοιχεία με Ε.Ε.

Οι λιανικές τιμές αμόλυβδης βενζίνης με φόρους και προ φόρων στις 28 χώρες της Ε.Ε. για τις 08/07/2019 (τελευταία επίσημα στοιχεία) παρουσιάζονται συγκριτικά κατά φθίνουσα σειρά στα παρακάτω διαγράμματα:



Αναλυτικά στοιχεία για τις τιμές καυσίμων και τους φόρους στις 28 χώρες της Ε.Ε. παρουσιάζονται στην ιστοσελίδα της Ευρωπαϊκής Επιτροπής: [http://ec.europa.eu/energy/observatory/oil/bulletin\\_en.htm](http://ec.europa.eu/energy/observatory/oil/bulletin_en.htm)

\*Οι συγκρίσεις των τιμών μεταξύ των διαφόρων χωρών θα πρέπει να γίνονται με ιδιαίτερη προσοχή εξαιτίας των διαφορών στην ποιότητα των προϊόντων, στις πρακτικές μάρκετινγκ, στις δομές της αγοράς και στις καταναλωτικές συνήθειες που επικρατούν σε κάθε χώρα.

### 3. Πετρέλαιο Κίνησης (Biodiesel)

#### 3. α. Διαμόρφωση τιμής

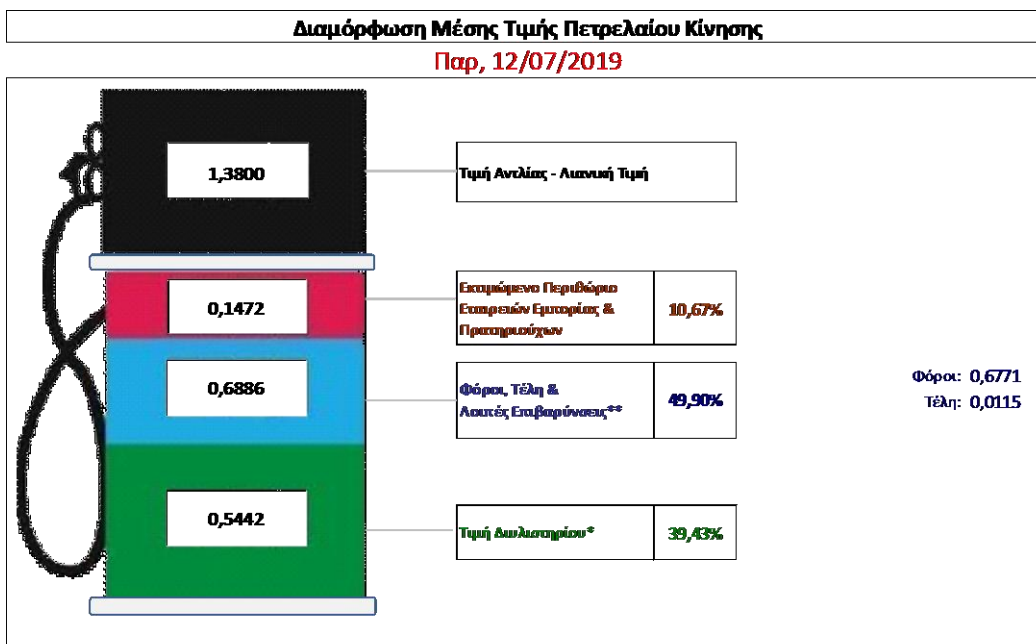
Η τιμή διυλιστηρίου του πετρελαίου κίνησης για την Πέμπτη 11/07/2019 διαμορφώθηκε στα 0,5442€ ανά λίτρο. Σε σχέση με την τιμή διυλιστηρίου της προηγούμενης εβδομάδας (04/07/2019) σημειώθηκε αύξηση κατά 0,0045€ ανά λίτρο (0,45 λεπτά).

Οι φόροι, τα τέλη και οι λοιπές επιβαρύνσεις αντιστοιχούν σε 0,6886 € ανά λίτρο.

Η μέση τιμή λιανικής του πετρελαίου κίνησης για την Παρασκευή 12/07/2019 διαμορφώθηκε στα 1,3800€ ανά λίτρο. Σε σχέση με την τιμή της προηγούμενης εβδομάδας (05/07/2019) σημειώθηκε αύξηση κατά 0,003€ ανά λίτρο (0,3 λεπτά).

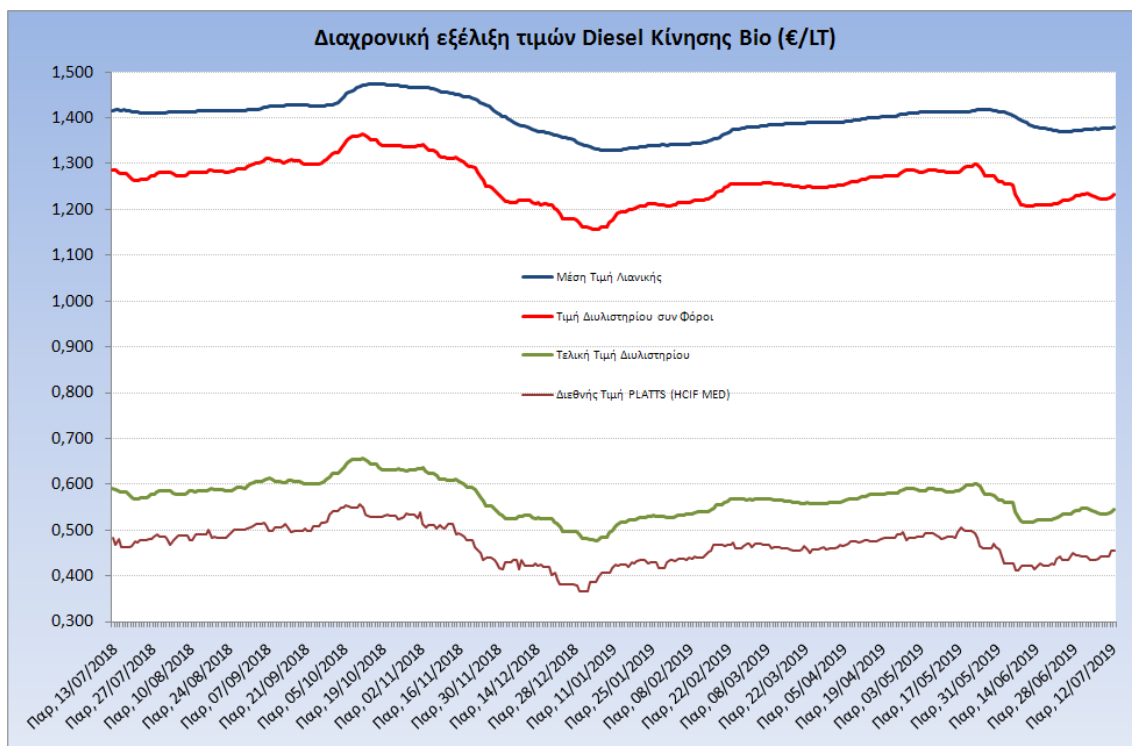
Το εκτιμώμενο περιθώριο των πρατηριούχων και των εταιρειών εμπορίας υπολογίζεται κατά μέσο όρο στα 0,1472€ ανά λίτρο (14,72 λεπτά).

Η τελική τιμή λιανικής διαμορφώνεται από την τιμή διυλιστηρίου κατά 39,43%, από τους φόρους σταθερούς και μεταβλητούς) κατά 49,90%, και από τα εκτιμώμενα περιθώρια των εταιρειών εμπορίας, των μεταφορέων υγρών καυσίμων και των πρατηρίων κατά 10,67% (βλ. παρακάτω πίνακα).



<b>* Τιμή διυλιστηρίου</b>	<b>0,5442</b>
-Τιμή διυλιστηρίου προηγούμενης ημέρας (Μέση Σταθμική Τιμή εκ των δύο εταιρειών διύλισης)	
-Στην τιμή διυλιστηρίου περιλαμβάνονται οι ειδικές υπηρεσίες (φορτωτικά)	
<b>** Τέλη</b>	<b>0,0115</b>
-Αναπαιδοτικό τέλος ΡΑΕ: 0,20 € ανά χιλιό λίτρα. (Απόφαση 147/2015 - ΦΕΚ 888/Β/19-05-2015)	
-Επιφορά «Ειδικοί Λογαρασμοί Πετρέλαιο εθίων»: 1,2% επί της τιμής διυλιστηρίου. (Ν. 3335/2005 - ΦΕΚ 95/Α/20-4-2005)	
-Ειδικό τέλος Δικαιωμάτων Εκτέλεσης Τελωνειακών Εργασιών (ΔΕΤΕ): 0,5% της αξίας του αθροίσματος της τιμής εκ διυλιστηρίου και του ΕΦΚ. (Ν. 2093/92 - ΦΕΚ 181/Α/25-11-92)	
<b>** Φόροι</b>	<b>0,6771</b>
-Ειδικός Φόρος Κατανάλωσης (ΕΦΚ): για το πετρέλαιο κίνησης - 410 € ανά κυβικό μέτρο ή 0,41 € ανά λίτρο. (Ν. 4389/2016 - ΦΕΚ Α' 94)	
-Φόρος Προσθεμένου Αξίας (ΦΠΑ): 24% επί του συνόλου της τιμής διυλιστηρίου των μικτών ονομαστικών περιθωρίων κέρδους και των παραπάνω φορολογικών επιβαρύνσεων. (Ν. 2859/2000 όπως τροποποιήθηκε και ισχύει με το Ν. 4389/2016 (ΦΕΚ Α' 94)	
	<b>0,2671</b>

Η εξέλιξη των διεθνών τιμών Platts (HCIF/MED), των τιμών διυλιστηρίου και των τιμών λιανικής για το πετρέλαιο κίνησης, καθώς και των αντίστοιχων ενδεικτικών περιθωρίων εμπορίας για το διάστημα των τελευταίων 12 μηνών παρουσιάζονται στο ακόλουθο διάγραμμα:



### 3. β. Χονδρική Τιμή Πώλησης

Αναλυτικά, οι μέσες κατώτατες και ανώτατες τιμές χονδρικής, καθώς και η διάμεσος τιμή ανά νομό παρουσιάζονται στον επόμενο πίνακα:

**Τιμές Χονδρικής Πώλησης Πετρελαίου Κίνησης ανά Νομό  
Παρασκευή, 12 ΙΟΥΛΙΟΥ 2019**

ΝΟΜΟΣ	ΜΕΣΗ ΚΑΤΩΤΑΤΗ ΜΕ ΦΠΑ	ΜΕΣΗ ΑΝΩΤΑΤΗ ΜΕ ΦΠΑ	ΔΙΑΜΕΣΟΣ ΤΙΜΗ
ΝΟΜΟΣ ΑΙΤΩΛΙΑΣ ΚΑΙ ΑΚΑΡΝΑΝΙΑΣ	1,222	1,278	<b>1,250</b>
ΝΟΜΟΣ ΑΡΓΟΛΙΔΟΣ	1,233	1,305	<b>1,269</b>
ΝΟΜΟΣ ΑΡΚΑΔΙΑΣ	1,222	1,284	<b>1,253</b>
ΝΟΜΟΣ ΑΡΤΗΣ	1,221	1,271	<b>1,246</b>
ΝΟΜΟΣ ΑΤΤΙΚΗΣ	1,217	1,334	<b>1,276</b>
ΝΟΜΟΣ ΑΧΑΪΑΣ	1,224	1,270	<b>1,247</b>
ΝΟΜΟΣ ΒΟΙΩΤΙΑΣ	1,223	1,299	<b>1,261</b>
ΝΟΜΟΣ ΓΡΕΒΕΝΩΝ	1,253	1,273	<b>1,263</b>
ΝΟΜΟΣ ΔΡΑΜΑΣ	1,236	1,272	<b>1,254</b>
ΝΟΜΟΣ ΔΩΔΕΚΑΝΗΣΟΥ	1,268	1,387	<b>1,327</b>
ΝΟΜΟΣ ΕΒΡΟΥ	1,233	1,297	<b>1,265</b>
ΝΟΜΟΣ ΕΥΒΟΙΑΣ	1,219	1,299	<b>1,259</b>



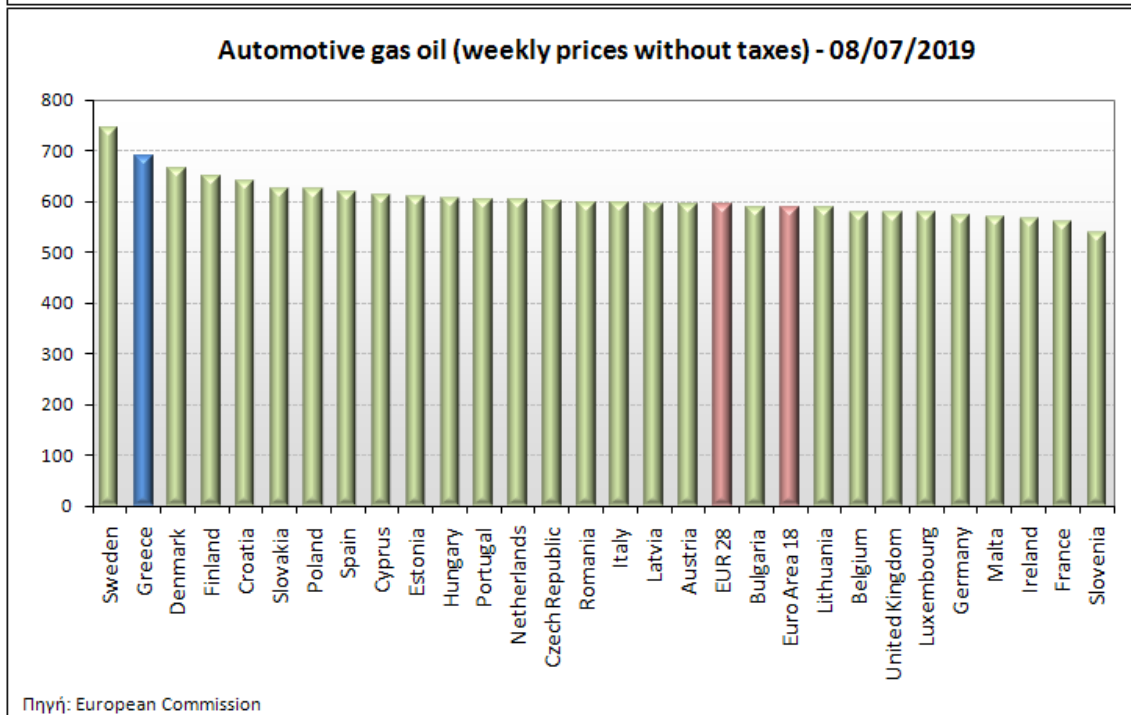
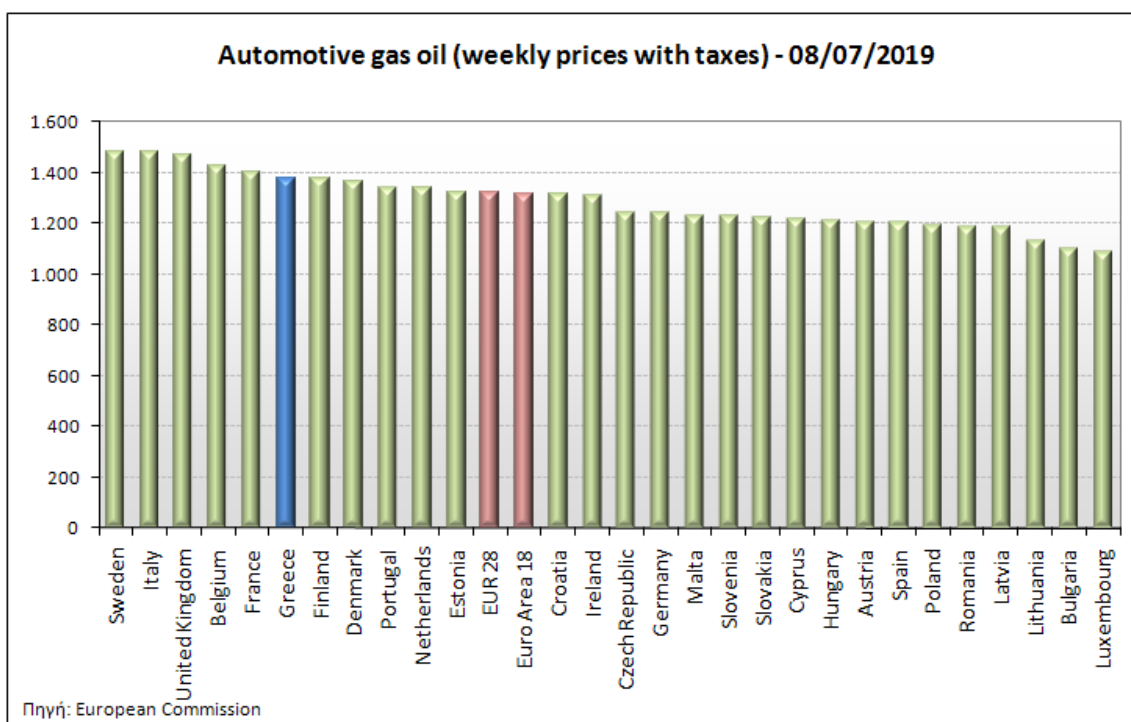
ΝΟΜΟΣ	ΜΕΣΗ ΚΑΤΩΤΑΤΗ ΜΕ ΦΠΑ	ΜΕΣΗ ΑΝΩΤΑΤΗ ΜΕ ΦΠΑ	ΔΙΑΜΕΣΟΣ ΤΙΜΗ
ΝΟΜΟΣ ΕΥΡΥΤΑΝΙΑΣ	1,284	1,295	1,289
ΝΟΜΟΣ ΖΑΚΥΝΘΟΥ	1,223	1,281	1,252
ΝΟΜΟΣ ΗΛΕΙΑΣ	1,240	1,309	1,274
ΝΟΜΟΣ ΗΜΑΘΙΑΣ	1,216	1,256	1,236
ΝΟΜΟΣ ΗΡΑΚΛΕΙΟΥ	1,251	1,326	1,288
ΝΟΜΟΣ ΘΕΣΠΡΩΤΙΑΣ	1,233	1,308	1,270
ΝΟΜΟΣ ΘΕΣΣΑΛΟΝΙΚΗΣ	1,240	1,282	1,261
ΝΟΜΟΣ ΙΩΑΝΝΙΝΩΝ	1,216	1,307	1,262
ΝΟΜΟΣ ΚΑΒΑΛΑΣ	1,223	1,276	1,249
ΝΟΜΟΣ ΚΑΡΔΙΤΣΗΣ	1,233	1,292	1,263
ΝΟΜΟΣ ΚΑΣΤΟΡΙΑΣ	1,235	1,290	1,262
ΝΟΜΟΣ ΚΕΡΚΥΡΑΣ	1,237	1,297	1,267
ΝΟΜΟΣ ΚΕΦΑΛΛΗΝΙΑΣ	1,273	1,332	1,302
ΝΟΜΟΣ ΚΙΛΚΙΣ	1,235	1,249	1,242
ΝΟΜΟΣ ΚΟΖΑΝΗΣ	1,232	1,274	1,253
ΝΟΜΟΣ ΚΟΡΙΝΘΙΑΣ	1,226	1,307	1,266
ΝΟΜΟΣ ΚΥΚΛΑΔΩΝ	1,309	1,438	1,374
ΝΟΜΟΣ ΛΑΚΩΝΙΑΣ	1,239	1,300	1,270
ΝΟΜΟΣ ΛΑΡΙΣΗΣ	1,219	1,288	1,253
ΝΟΜΟΣ ΛΑΣΙΘΙΟΥ	1,272	1,310	1,291
ΝΟΜΟΣ ΛΕΣΒΟΥ	1,243	1,356	1,300
ΝΟΜΟΣ ΛΕΥΚΑΔΟΣ	1,245	1,285	1,265
ΝΟΜΟΣ ΜΑΓΝΗΣΙΑΣ	1,220	1,340	1,280
ΝΟΜΟΣ ΜΕΣΣΗΝΙΑΣ	1,232	1,337	1,284
ΝΟΜΟΣ ΞΑΝΘΗΣ	1,223	1,258	1,240
ΝΟΜΟΣ ΠΕΛΛΗΣ	1,231	1,279	1,255
ΝΟΜΟΣ ΠΙΕΡΙΑΣ	1,232	1,285	1,259
ΝΟΜΟΣ ΠΡΕΒΕΖΗΣ	1,232	1,280	1,256
ΝΟΜΟΣ ΡΕΘΥΜΝΗΣ	1,276	1,321	1,299
ΝΟΜΟΣ ΡΟΔΟΠΗΣ	1,223	1,278	1,251
ΝΟΜΟΣ ΣΑΜΟΥ	1,252	1,324	1,288
ΝΟΜΟΣ ΣΕΡΡΩΝ	1,239	1,265	1,252
ΝΟΜΟΣ ΤΡΙΚΑΛΩΝ	1,235	1,288	1,261
ΝΟΜΟΣ ΦΘΙΩΤΙΔΟΣ	1,232	1,288	1,260
ΝΟΜΟΣ ΦΛΩΡΙΝΗΣ	1,237	1,270	1,253
ΝΟΜΟΣ ΦΩΚΙΔΟΣ	1,266	1,305	1,286
ΝΟΜΟΣ ΧΑΛΚΙΔΙΚΗΣ	1,224	1,287	1,256
ΝΟΜΟΣ ΧΑΝΙΩΝ	1,257	1,331	1,294
ΝΟΜΟΣ ΧΙΟΥ	1,210	1,288	1,249
<b>ΣΤΑΘΜΙΣΜΕΝΟΣ Μ.Ο.*</b>	<b>1,231</b>	<b>1,306</b>	<b>1,268</b>

\* Μέσοι όροι ελάχιστων και μέγιστων τιμών χονδρικής όπως υποβάλλονται από τις εταιρείες εμπορίας στο Παρατηρητήριο Τιμών βάσει της ΚΥΑ 978/24-10-2011.

Η στάθμιση γίνεται βάσει των όγκων πωλήσεων έτους 2018 ανά τύπο καυσίμου και ανά νομό.

### 3. γ. Συγκριτικά στοιχεία με Ε.Ε.

Οι λιανικές τιμές πετρελαίου κίνησης με φόρους και προ φόρων στις 28 χώρες της Ε.Ε. για τις 08/07/2019 (τελευταία επίσημα στοιχεία) παρουσιάζονται συγκριτικά κατά φθίνουσα σειρά στα παρακάτω διαγράμματα:



Αναλυτικά στοιχεία για τις τιμές καυσίμων και τους φόρους στις 28 χώρες της Ε.Ε. παρουσιάζονται στην ιστοσελίδα της Ευρωπαϊκής Επιτροπής: [http://ec.europa.eu/energy/observatory/oil/bulletin\\_en.htm](http://ec.europa.eu/energy/observatory/oil/bulletin_en.htm)

\*Οι συγκρίσεις των τιμών μεταξύ των διαφόρων χωρών θα πρέπει να γίνονται με ιδιαίτερη προσοχή εξαιτίας των διαφορών στην ποιότητα των προϊόντων, στις πρακτικές μάρκετινγκ, στις δομές της αγοράς και στις καταναλωτικές συνήθειες που επικρατούν σε κάθε χώρα.