



ΕΛΛΗΝΙΚΗ ΔΗΜΟΚΡΑΤΙΑ
ΥΠΟΥΡΓΕΙΟ
ΑΝΑΠΤΥΞΗΣ ΚΑΙ ΕΠΕΝΔΥΣΕΩΝ

Αθήνα, 16/06/2020

ΓΕΝΙΚΗ ΓΡΑΜΜΑΤΕΙΑ ΕΜΠΟΡΙΟΥ ΚΑΙ ΠΡΟΣΤΑΣΙΑΣ
ΚΑΤΑΝΑΛΩΤΗ

Αριθ. Πρωτ. : 61767 - 16/06/2020

ΓΕΝΙΚΗ ΔΙΕΥΘΥΝΣΗ ΑΓΟΡΑΣ
Δ/ΝΣΗ ΕΛΕΓΧΩΝ ΚΑΙ ΠΑΡΑΤΗΡΗΤΗΡΙΩΝ
ΤΜΗΜΑ ΠΑΡΑΤΗΡΗΤΗΡΙΩΝ ΤΙΜΩΝ

Ταχ. Δ/ση : Πλ. Κάνιγγος, Αθήνα
Ταχ. Κώδικας : 106 77
Πληροφορίες : Νικολοπούλου Μαρία
Τηλέφωνο : 213 1514 284
Fax : 210 3815 317
Email : fuelprices@gge.gr
Ιστοσελίδα : www.mindev.gov.gr

ΠΡΟΣ : **ΑΝΑΡΤΗΤΕΟ ΣΤΟ FUELPRICES**

ΕΒΔΟΜΑΔΙΑΙΟ ΔΕΛΤΙΟ ΕΠΙΣΚΟΠΗΣΗΣ ΤΙΜΩΝ ΚΑΥΣΙΜΩΝ

Παρασκευή, 12 ΙΟΥΝΙΟΥ 2020

1. Τιμές Παρατηρητηρίου Υγρών Καυσίμων

Οι λιανικές τιμές των υγρών καυσίμων (αμόλυβδη 95 οκτ., σούπερ αμόλυβδη 100 οκτ., σούπερ LRP, πετρέλαιο κίνησης, πετρέλαιο θέρμανσης και υγραέριο κίνησης) αναρτώνται αναλυτικά στην ιστοσελίδα του Παρατηρητηρίου Τιμών Υγρών Καυσίμων του Υπουργείου Ανάπτυξης και Επενδύσεων www.fuelprices.gr, όπου παρουσιάζονται καθημερινά οι μέσες τιμές σε όλους τους Νομούς της χώρας.

Μέσες τιμές λιανικής πώλησης καυσίμων για όλη την Ελλάδα

Παρασκευή, 12 ΙΟΥΝΙΟΥ 2020

Προϊόν	Μέση Τιμή
Αμόλυβδη 95 οκτ.	1,385
Αμόλυβδη 100 οκτ.	1,605
Super	1,587
Diesel Κίνησης	1,122
Υγραέριο κίνησης (Autogas)	0,718

* Η μέση τιμή πανελλαδικά υπολογίζεται από τον σταθμισμένο μέσο όρο με βάση τους όγκους πωλήσεων έτους 2018 ανά τύπο καυσίμου ανά νομό.

** Δεν καταγράφεται κατανάλωση στο πετρέλαιο θέρμανσης για τη χρονική περίοδο 30/4 έως 15/10 κάθε έτους. .

Στον παρακάτω πίνακα παρουσιάζονται οι μέσες τιμές λιανικής των υγρών καυσίμων ανά Νομό

**Μέσες τιμές λιανικής πώλησης καυσίμων ανά νομό
Παρασκευή, 12 ΙΟΥΝΙΟΥ 2020**

ΝΟΜΟΣ	Αμόλυβδη 95 οκτ.	Αμόλυβδη 100 οκτ.	Super	Diesel Κίνησης	Υγραέριο κίνησης (Autogas)
ΝΟΜΟΣ ΑΤΤΙΚΗΣ	1,365	1,581	1,625	1,107	0,667
ΝΟΜΟΣ ΑΙΤΩΛΙΑΣ ΚΑΙ ΑΚΑΡΝΑΝΙΑΣ	1,406	1,670		1,133	0,756
ΝΟΜΟΣ ΑΡΓΟΛΙΔΟΣ	1,366	1,586	1,540	1,097	0,695
ΝΟΜΟΣ ΑΡΚΑΔΙΑΣ	1,396	1,644		1,139	0,721
ΝΟΜΟΣ ΑΡΤΗΣ	1,373	1,614		1,114	0,735
ΝΟΜΟΣ ΑΧΑΪΑΣ	1,380	1,625	1,612	1,134	0,755
ΝΟΜΟΣ ΒΟΙΩΤΙΑΣ	1,381	1,623		1,115	0,721
ΝΟΜΟΣ ΓΡΕΒΕΝΩΝ	1,408	1,757		1,132	0,735
ΝΟΜΟΣ ΔΡΑΜΑΣ	1,355	1,684		1,086	0,697
ΝΟΜΟΣ ΔΩΔΕΚΑΝΗΣΟΥ	1,535	1,723		1,241	0,895
ΝΟΜΟΣ ΕΒΡΟΥ	1,393	1,664		1,120	0,773
ΝΟΜΟΣ ΕΥΒΟΙΑΣ	1,380	1,596		1,131	0,735
ΝΟΜΟΣ ΕΥΡΥΤΑΝΙΑΣ	1,483	1,851		1,198	0,749
ΝΟΜΟΣ ΖΑΚΥΝΘΟΥ	1,413	1,661		1,147	0,854
ΝΟΜΟΣ ΗΛΕΙΑΣ	1,379	1,600		1,096	0,694
ΝΟΜΟΣ ΗΜΑΘΙΑΣ	1,351	1,587		1,093	0,671
ΝΟΜΟΣ ΗΡΑΚΛΕΙΟΥ	1,420	1,632		1,173	0,818
ΝΟΜΟΣ ΘΕΣΠΡΩΤΙΑΣ	1,399	1,620		1,144	0,731
ΝΟΜΟΣ ΘΕΣΣΑΛΟΝΙΚΗΣ	1,351	1,575		1,101	0,705
ΝΟΜΟΣ ΙΩΑΝΝΙΝΩΝ	1,363	1,619		1,113	0,703
ΝΟΜΟΣ ΚΑΒΑΛΑΣ	1,391	1,631		1,116	0,707
ΝΟΜΟΣ ΚΑΡΔΙΤΣΗΣ	1,378	1,608		1,114	0,694
ΝΟΜΟΣ ΚΑΣΤΟΡΙΑΣ	1,393	1,612		1,125	0,713
ΝΟΜΟΣ ΚΕΡΚΥΡΑΣ	1,420	1,652		1,180	0,881
ΝΟΜΟΣ ΚΕΦΑΛΛΗΝΙΑΣ	1,443	1,715		1,246	0,850
ΝΟΜΟΣ ΚΙΛΚΙΣ	1,361	1,665		1,101	0,721
ΝΟΜΟΣ ΚΟΖΑΝΗΣ	1,371	1,567		1,106	0,690
ΝΟΜΟΣ ΚΟΡΙΝΘΙΑΣ	1,379	1,609		1,111	0,695
ΝΟΜΟΣ ΚΥΚΛΑΔΩΝ	1,568	1,798		1,303	0,893
ΝΟΜΟΣ ΛΑΚΩΝΙΑΣ	1,403	1,644	1,420	1,127	0,724
ΝΟΜΟΣ ΛΑΡΙΣΗΣ	1,374	1,599	1,423	1,101	0,695
ΝΟΜΟΣ ΛΑΣΙΘΙΟΥ	1,430	1,695		1,170	0,813
ΝΟΜΟΣ ΛΕΣΒΟΥ	1,483	1,726		1,249	0,816
ΝΟΜΟΣ ΛΕΥΚΑΔΟΣ	1,405	1,680	1,450	1,153	0,719
ΝΟΜΟΣ ΜΑΓΝΗΣΙΑΣ	1,401	1,631		1,128	0,719
ΝΟΜΟΣ ΜΕΣΣΗΝΙΑΣ	1,391	1,654		1,102	0,723
ΝΟΜΟΣ ΞΑΝΘΗΣ	1,387	1,650		1,116	0,686
ΝΟΜΟΣ ΠΕΛΛΗΣ	1,364	1,562		1,087	0,667
ΝΟΜΟΣ ΠΙΕΡΙΑΣ	1,370	1,559		1,091	0,714
ΝΟΜΟΣ ΠΡΕΒΕΖΗΣ	1,380	1,559		1,104	0,659
ΝΟΜΟΣ ΡΕΘΥΜΝΗΣ	1,455	1,700		1,181	0,787
ΝΟΜΟΣ ΡΟΔΟΠΗΣ	1,381	1,621		1,103	0,719
ΝΟΜΟΣ ΣΑΜΟΥ	1,498	1,673		1,256	0,828
ΝΟΜΟΣ ΣΕΡΡΩΝ	1,367	1,578		1,093	0,741
ΝΟΜΟΣ ΤΡΙΚΑΛΩΝ	1,370	1,609		1,090	0,667
ΝΟΜΟΣ ΦΘΙΩΤΙΔΟΣ	1,397	1,659	1,788	1,130	0,730
ΝΟΜΟΣ ΦΛΩΡΙΝΗΣ	1,366	1,657		1,128	0,710
ΝΟΜΟΣ ΦΩΚΙΔΟΣ	1,420	1,653		1,181	0,756
ΝΟΜΟΣ ΧΑΛΚΙΔΙΚΗΣ	1,388	1,666		1,130	0,745
ΝΟΜΟΣ ΧΑΝΙΩΝ	1,427	1,670		1,171	0,783
ΝΟΜΟΣ ΧΙΟΥ	1,436	1,739		1,231	0,949
ΠΑΝΕΛΛΗΝΙΟΣ ΣΤΑΘΜΙΣΜΕΝΟΣ Μ.Ο.	1,385	1,605	1,587	1,122	0,718

2. Απλή Αμόλυβδη Βενζίνη 95 οκτανίων¹

2. α. Διαμόρφωση τιμής

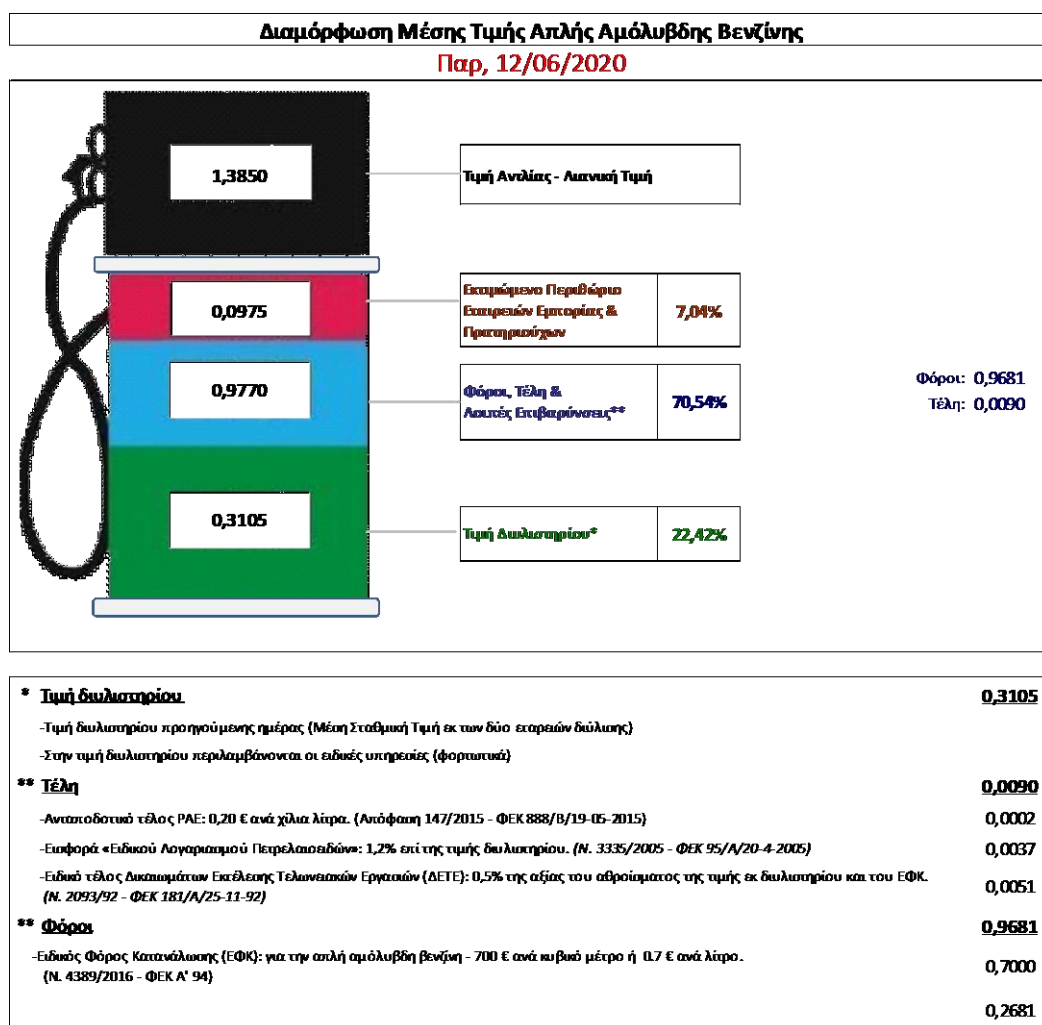
Η τιμή διυλιστηρίου της απλής αμόλυβδης βενζίνης 95 οκτανίων για την Πέμπτη 11/06/2020 διαμορφώθηκε στα 0,3105 € ανά λίτρο. Σε σχέση με την τιμή διυλιστηρίου της προηγούμενης εβδομάδας (04/06/2020) σημειώθηκε αύξηση κατά 0,0288 ευρώ ανά λίτρο (2,88 λεπτά).

Οι φόροι, τα τέλη και οι λοιπές επιβαρύνσεις αντιστοιχούν σε 0,9770 € ανά λίτρο.

Η μέση τιμή λιανικής της απλής αμόλυβδης βενζίνης 95 οκτανίων για την Παρασκευή 12/06/2020 διαμορφώθηκε στα 1,3850 € ανά λίτρο. Σε σχέση με την τιμή της προηγούμενης εβδομάδας (05/06/2020) σημειώθηκε αύξηση 0,02 ευρώ ανά λίτρο (2 λεπτά).

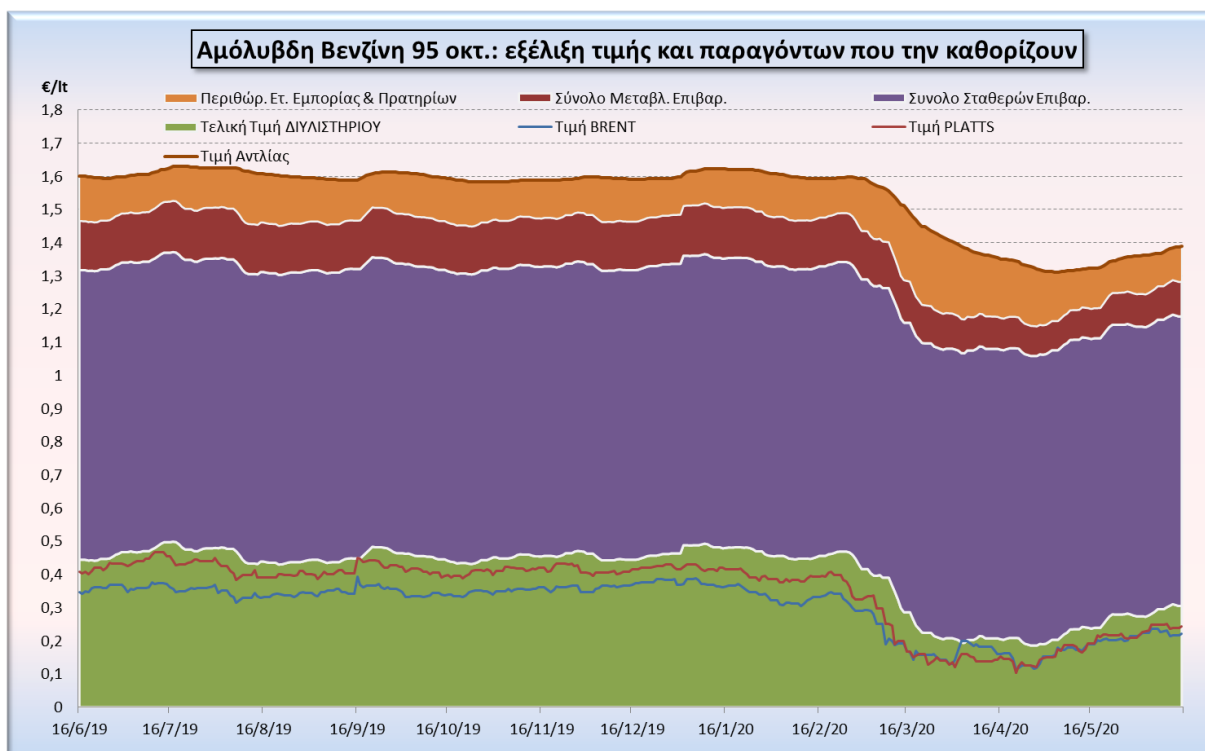
Το εκτιμώμενο περιθώριο των πρατηριούχων και των εταιρειών εμπορίας υπολογίζεται κατά μέσο όρο στα 0,0975 ανά λίτρο (9,75 λεπτά).

Η τελική τιμή λιανικής διαμορφώνεται από την τιμή διυλιστηρίου κατά 22,42%, από τους φόρους (σταθερούς και μεταβλητούς) κατά 70,54%, και από τα εκτιμώμενα περιθώρια των εταιρειών εμπορίας, των μεταφορέων υγρών καυσίμων και των πρατηρίων κατά 7,04 % (βλ. παρακάτω πίνακα).



¹ Σημειώνεται ότι σύμφωνα με το αρ. 29, του Ν. 4546/2018 (ΦΕΚ Α' 101), από 1/1/2019 η βενζίνη που καταναλώνεται εγχώρια για χρήση στις μεταφορές αναμειγνύεται υποχρεωτικά είτε με αυτούσια βιοαιθανολή είτε με βιοαιθέρους που παράγονται από αλκοόλες βιολογικής προέλευσης. Η συμμετοχή της αυτούσιας βιοαιθανόλης και της αλκοόλης βιολογικής προέλευσης που χρησιμοποιείται για την παραγωγή βιοαιθέρων επί του ενεργειακού περιεχομένου του τελικού μείγματος βενζίνης ορίζεται σε ποσοστό 1% για το έτος 2019 και 3,3% για τα έτη από το 2020 και μετά.

Η εξέλιξη των διεθνών τιμών Brent, Platts (HCIF/MED), των τιμών διυλιστηρίου και των τιμών λιανικής της απλής αμόλυβδης βενζίνης 95 οκτ., καθώς και των αντίστοιχων ενδεικτικών περιθωρίων εμπορίας για το διάστημα των τελευταίων 12 μηνών παρουσιάζονται στο ακόλουθο διάγραμμα:



2. β. Χονδρική Τιμή Πώλησης

Αναλυτικά, οι μέσες κατώτατες και ανώτατες τιμές χονδρικής, καθώς και η διάμεσος τιμή ανά νομό παρουσιάζονται στον επόμενο πίνακα:

Τιμές Χονδρικής Πώλησης Απλής Αμόλυβδης Βενζίνης ανά Νομό Παρασκευή, 12 ΙΟΥΝΙΟΥ 2020

ΝΟΜΟΣ	ΜΕΣΗ ΚΑΤΩΤΑΤΗ ΜΕ ΦΠΑ	ΜΕΣΗ ΑΝΩΤΑΤΗ ΜΕ ΦΠΑ	ΔΙΑΜΕΣΟΣ ΤΙΜΗ
ΝΟΜΟΣ ΑΙΤΩΛΙΑΣ ΚΑΙ ΑΚΑΡΝΑΝΙΑΣ	1,277	1,336	1,307
ΝΟΜΟΣ ΑΡΓΟΛΙΔΟΣ	1,292	1,400	1,346
ΝΟΜΟΣ ΑΡΚΑΔΙΑΣ	1,282	1,334	1,308
ΝΟΜΟΣ ΑΡΤΗΣ	1,278	1,331	1,304
ΝΟΜΟΣ ΑΤΤΙΚΗΣ	1,293	1,412	1,352
ΝΟΜΟΣ ΑΧΑΪΑΣ	1,278	1,329	1,304
ΝΟΜΟΣ ΒΟΙΩΤΙΑΣ	1,280	1,347	1,313
ΝΟΜΟΣ ΓΡΕΒΕΝΩΝ	1,306	1,324	1,315
ΝΟΜΟΣ ΔΡΑΜΑΣ	1,286	1,313	1,299
ΝΟΜΟΣ ΔΩΔΕΚΑΝΗΣΟΥ	1,334	1,445	1,390
ΝΟΜΟΣ ΕΒΡΟΥ	1,292	1,351	1,322
ΝΟΜΟΣ ΕΥΒΟΙΑΣ	1,282	1,358	1,320
ΝΟΜΟΣ ΕΥΡΥΤΑΝΙΑΣ	1,342	1,350	1,346
ΝΟΜΟΣ ΖΑΚΥΝΘΟΥ	1,278	1,332	1,305
ΝΟΜΟΣ ΗΛΕΙΑΣ	1,286	1,352	1,319
ΝΟΜΟΣ ΗΜΑΘΙΑΣ	1,276	1,314	1,295
ΝΟΜΟΣ ΗΡΑΚΛΕΙΟΥ	1,314	1,387	1,351
ΝΟΜΟΣ ΘΕΣΠΡΩΤΙΑΣ	1,287	1,324	1,305
ΝΟΜΟΣ ΘΕΣΣΑΛΟΝΙΚΗΣ	1,289	1,337	1,313
ΝΟΜΟΣ ΙΩΑΝΝΙΝΩΝ	1,274	1,331	1,303
ΝΟΜΟΣ ΚΑΒΑΛΑΣ	1,276	1,324	1,300
ΝΟΜΟΣ ΚΑΡΔΙΤΣΗΣ	1,290	1,340	1,315

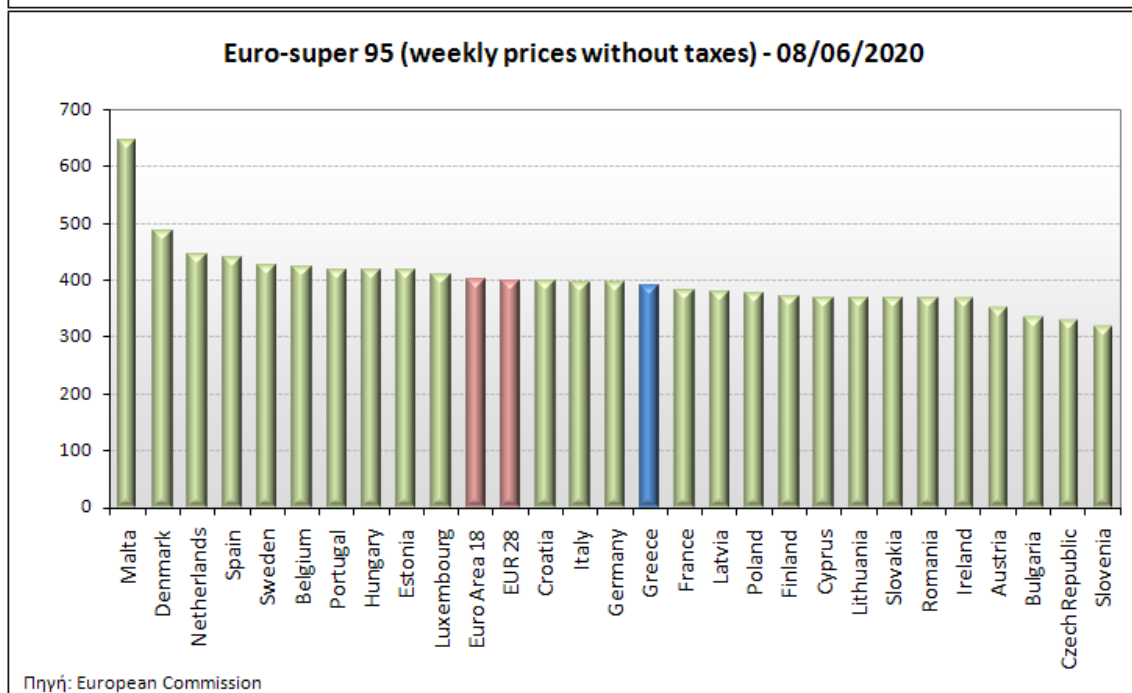
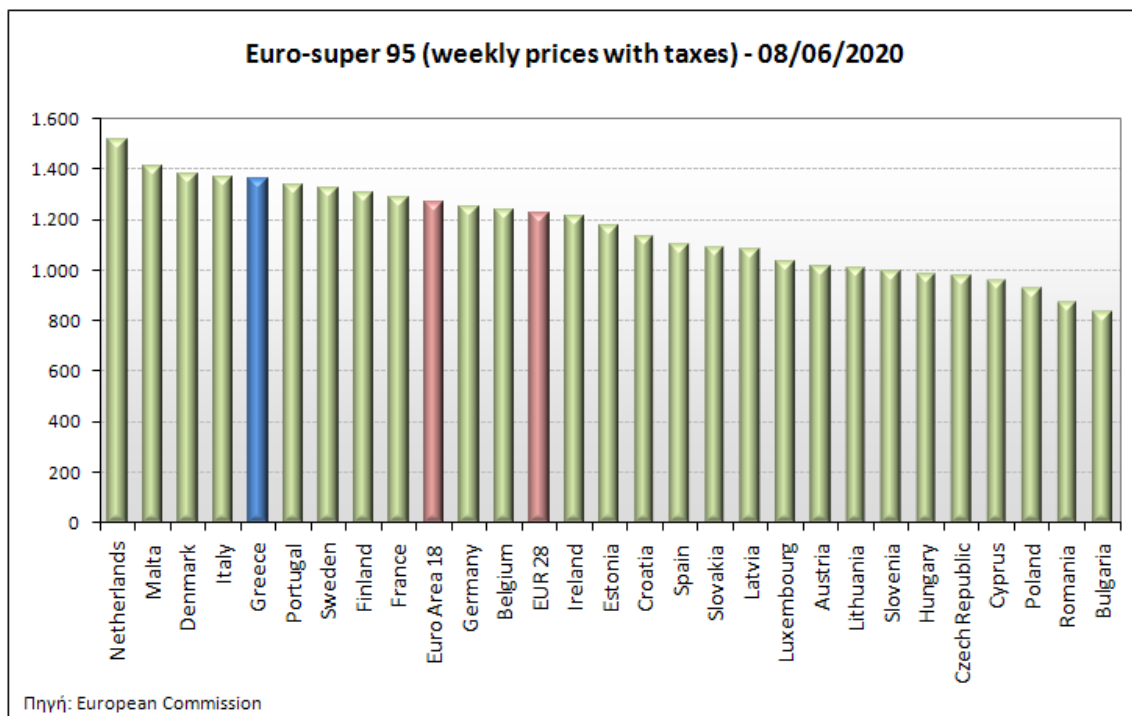
ΝΟΜΟΣ	ΜΕΣΗ ΚΑΤΩΤΑΤΗ ΜΕ ΦΠΑ	ΜΕΣΗ ΑΝΩΤΑΤΗ ΜΕ ΦΠΑ	ΔΙΑΜΕΣΟΣ ΤΙΜΗ
ΝΟΜΟΣ ΚΑΣΤΟΡΙΑΣ	1,293	1,338	1,315
ΝΟΜΟΣ ΚΕΡΚΥΡΑΣ	1,310	1,367	1,338
ΝΟΜΟΣ ΚΕΦΑΛΛΗΝΙΑΣ	1,331	1,380	1,355
ΝΟΜΟΣ ΚΙΛΚΙΣ	1,282	1,306	1,294
ΝΟΜΟΣ ΚΟΖΑΝΗΣ	1,280	1,321	1,301
ΝΟΜΟΣ ΚΟΡΙΝΘΙΑΣ	1,307	1,365	1,336
ΝΟΜΟΣ ΚΥΚΛΑΔΩΝ	1,360	1,474	1,417
ΝΟΜΟΣ ΛΑΚΩΝΙΑΣ	1,292	1,371	1,332
ΝΟΜΟΣ ΛΑΡΙΣΗΣ	1,275	1,327	1,301
ΝΟΜΟΣ ΛΑΣΙΘΙΟΥ	1,325	1,362	1,343
ΝΟΜΟΣ ΛΕΣΒΟΥ	1,290	1,399	1,345
ΝΟΜΟΣ ΛΕΥΚΑΔΟΣ	1,308	1,363	1,336
ΝΟΜΟΣ ΜΑΓΝΗΣΙΑΣ	1,274	1,378	1,326
ΝΟΜΟΣ ΜΕΣΣΗΝΙΑΣ	1,282	1,384	1,333
ΝΟΜΟΣ ΞΑΝΘΗΣ	1,284	1,306	1,295
ΝΟΜΟΣ ΠΕΛΛΗΣ	1,279	1,329	1,304
ΝΟΜΟΣ ΠΙΕΡΙΑΣ	1,278	1,338	1,308
ΝΟΜΟΣ ΠΡΕΒΕΖΗΣ	1,301	1,333	1,317
ΝΟΜΟΣ ΡΕΘΥΜΝΗΣ	1,335	1,381	1,358
ΝΟΜΟΣ ΡΟΔΟΠΗΣ	1,289	1,329	1,309
ΝΟΜΟΣ ΣΑΜΟΥ	1,307	1,402	1,355
ΝΟΜΟΣ ΣΕΡΡΩΝ	1,288	1,316	1,302
ΝΟΜΟΣ ΤΡΙΚΑΛΩΝ	1,289	1,348	1,318
ΝΟΜΟΣ ΦΘΙΩΤΙΔΟΣ	1,282	1,333	1,308
ΝΟΜΟΣ ΦΛΩΡΙΝΗΣ	1,298	1,317	1,308
ΝΟΜΟΣ ΦΩΚΙΔΟΣ	1,309	1,345	1,327
ΝΟΜΟΣ ΧΑΛΚΙΔΙΚΗΣ	1,281	1,332	1,307
ΝΟΜΟΣ ΧΑΝΙΩΝ	1,313	1,385	1,349
ΝΟΜΟΣ ΧΙΟΥ	1,277	1,377	1,327
ΣΤΑΘΜΙΣΜΕΝΟΣ Μ.Ο.*	1,293	1,375	1,334

* Μέσοι όροι ελάχιστων και μέγιστων τιμών χονδρικής όπως υποβάλλονται από τις εταιρείες εμπορίας στο Παρατηρητήριο Τιμών βάσει της ΚΥΑ 978/24-10-2011.

Η στάθμιση γίνεται βάσει των όγκων πωλήσεων έτους 2018 ανά τύπο καυσίμου και ανά νομό.

2. γ. Συγκριτικά στοιχεία με Ε.Ε.

Οι λιανικές τιμές αμόλυβδης βενζίνης με φόρους και προ φόρων στις 27 χώρες της Ε.Ε. για τις 08/06/2020 (τελευταία επίσημα στοιχεία) παρουσιάζονται συγκριτικά κατά φθίνουσα σειρά στα παρακάτω διαγράμματα:



Αναλυτικά στοιχεία για τις τιμές καυσίμων και τους φόρους στις 27 χώρες της Ε.Ε. παρουσιάζονται στην ιστοσελίδα της Ευρωπαϊκής Επιτροπής: http://ec.europa.eu/energy/observatory/oil/bulletin_en.htm

*Οι συγκρίσεις των τιμών μεταξύ των διαφόρων χωρών θα πρέπει να γίνονται με ιδιαίτερη προσοχή εξαιτίας των διαφορών στην ποιότητα των προϊόντων, στις πρακτικές μάρκετινγκ, στις δομές της αγοράς και στις καταναλωτικές συνήθειες που επικρατούν σε κάθε χώρα.

3. Πετρέλαιο Κίνησης (Biodiesel)

3. α. Διαμόρφωση τιμής

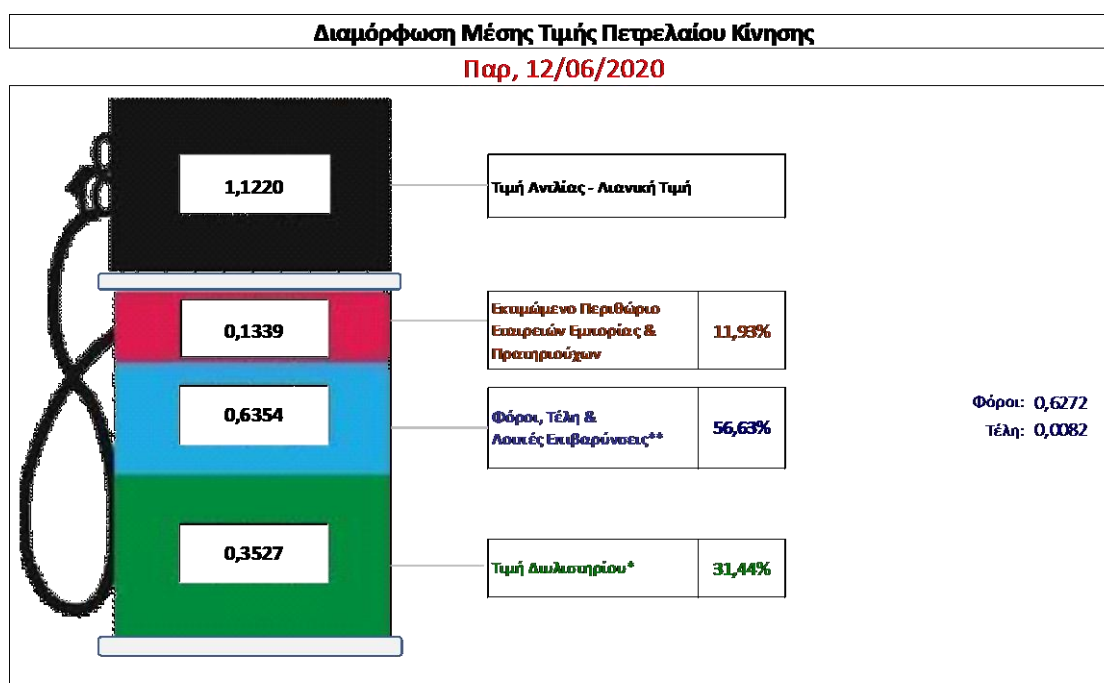
Η τιμή διυλιστηρίου του πετρελαίου κίνησης για την Πέμπτη 11/06/2020 διαμορφώθηκε στα 0,3527 € ανά λίτρο. Σε σχέση με την τιμή διυλιστηρίου της προηγούμενης εβδομάδας (04/06/2020) σημειώθηκε αύξηση κατά 0,0227 € ανά λίτρο (2,27 λεπτά).

Οι φόροι, τα τέλη και οι λοιπές επιβαρύνσεις αντιστοιχούν σε 0,6354 € ανά λίτρο.

Η μέση τιμή λιανικής του πετρελαίου κίνησης για την Παρασκευή 05/06/2020 διαμορφώθηκε στα 1,1220 € ανά λίτρο. Σε σχέση με την τιμή της προηγούμενης εβδομάδας (29/05/2020) σημειώθηκε αύξηση κατά 0,01 € ανά λίτρο (1 λεπτό).

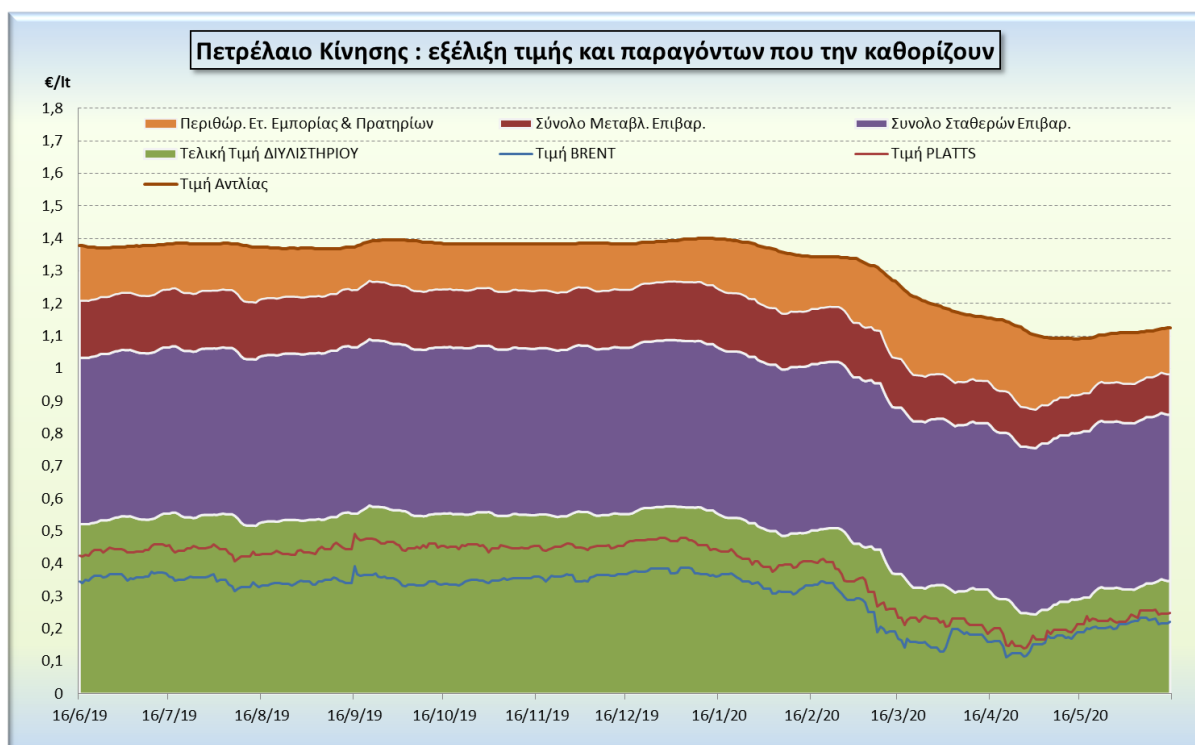
Το εκτιμώμενο περιθώριο των πρατηριούχων και των εταιρειών εμπορίας υπολογίζεται κατά μέσο όρο στα 0,1362 € ανά λίτρο (13,39 λεπτά).

Η τελική τιμή λιανικής διαμορφώνεται από την τιμή διυλιστηρίου κατά 31,44 %, από τους φόρους σταθερούς και μεταβλητούς) κατά 56,63 %, και από τα εκτιμώμενα περιθώρια των εταιρειών εμπορίας, των μεταφορέων υγρών καυσίμων και των πρατηρίων κατά 11,93 % (βλ. παρακάτω πίνακα).



* Τιμή διυλιστηρίου	0,3527
-Τιμή διυλιστηρίου προηγούμενης ημέρας (Μέση Σταθμική Τιμή εκ των δύο εταιρειών δόλισης)	
-Στην τιμή διυλιστηρίου περιλαμβάνονται οι ειδικές υπηρεσίες (φορτωτικά)	
** Τέλη	0,0082
-Ανταποδοτικό τέλος ΡΑΕ: 0,20 € ανά χλμ λίτρα. (Απόφαση 147/2015 - ΦΕΚ 888/Β/19-05-2015)	0,0002
-Εισφορά «Ειδικού Λογαριασμού Πετρελαιοειδών»: 1,2% επί της τιμής διυλιστηρίου. (Ν. 3335/2005 - ΦΕΚ 95/Α/20-4-2005)	0,0042
-Ειδικό τέλος Δικαιωμάτων Εκτέλεσης Τελωνειακών Εργασιών (ΔΕΤΕ): 0,5% της αξίας του αθροίσματος της τιμής εκ διυλιστηρίου και του ΕΦΚ. (Ν. 2093/92 - ΦΕΚ 181/Α/25-11-92)	0,0038
** Φόροι	0,6272
-Ειδικός Φόρος Κατανάλωσης (ΕΦΚ): για το πετρέλαιο κίνησης - 410 € ανά κυβικό μέτρο ή 0,41 € ανά λίτρο. (Ν. 4389/2016 - ΦΕΚ Α' 94)	0,4100
-Φόρος Προστιθέμενης Αξίας (ΦΠΑ): 24% επί του συνόλου της τιμής διυλιστηρίου των μικτών ονομαστικών περιθωρίων κέρδους και των παραπάνω φορολογικών επιβαρύνσεων. (Ν. 2859/2000 όπως τροποποιήθηκε και ισχύει με το Ν. 4389/2016 (ΦΕΚ Α' 94)	0,2172

Η εξέλιξη των διεθνών τιμών Brent, Platts (HCIF/MED), των τιμών διυλιστηρίου και των τιμών λιανικής για το πετρέλαιο κίνησης, καθώς και των αντίστοιχων ενδεικτικών περιθωρίων εμπορίας για το διάστημα των τελευταίων 12 μηνών παρουσιάζονται στο ακόλουθο διάγραμμα:



3. β. Χονδρική Τιμή Πώλησης

Αναλυτικά, οι μέσες κατώτατες και ανώτατες τιμές χονδρικής, καθώς και η διάμεσος τιμή ανά νομό παρουσιάζονται στον επόμενο πίνακα:

Τιμές Χονδρικής Πώλησης Πετρελαίου Κίνησης ανά Νομό

Παρασκευή, 12 ΙΟΥΝΙΟΥ 2020

ΝΟΜΟΣ	ΜΕΣΗ ΚΑΤΩΤΑΤΗ ΜΕ ΦΠΑ	ΜΕΣΗ ΑΝΩΤΑΤΗ ΜΕ ΦΠΑ	ΔΙΑΜΕΣΟΣ ΤΙΜΗ
ΝΟΜΟΣ ΑΙΤΩΛΙΑΣ ΚΑΙ ΑΚΑΡΝΑΝΙΑΣ	0,966	1,028	0,997
ΝΟΜΟΣ ΑΡΓΟΛΙΔΟΣ	0,984	1,106	1,045
ΝΟΜΟΣ ΑΡΚΑΔΙΑΣ	0,976	1,036	1,006
ΝΟΜΟΣ ΑΡΤΗΣ	0,967	1,048	1,007
ΝΟΜΟΣ ΑΤΤΙΚΗΣ	0,965	1,096	1,031
ΝΟΜΟΣ ΑΧΑΪΑΣ	0,966	1,026	0,996
ΝΟΜΟΣ ΒΟΙΩΤΙΑΣ	0,971	1,047	1,009
ΝΟΜΟΣ ΓΡΕΒΕΝΩΝ	0,999	1,019	1,009
ΝΟΜΟΣ ΔΡΑΜΑΣ	0,979	1,018	0,998
ΝΟΜΟΣ ΔΩΔΕΚΑΝΗΣΟΥ	1,034	1,139	1,087
ΝΟΜΟΣ ΕΒΡΟΥ	0,985	1,042	1,013
ΝΟΜΟΣ ΕΥΒΟΙΑΣ	0,968	1,058	1,013
ΝΟΜΟΣ ΕΥΡΥΤΑΝΙΑΣ	1,034	1,049	1,041
ΝΟΜΟΣ ΖΑΚΥΝΘΟΥ	0,968	1,049	1,008
ΝΟΜΟΣ ΗΛΕΙΑΣ	0,982	1,054	1,018
ΝΟΜΟΣ ΗΜΑΘΙΑΣ	0,967	1,015	0,991
ΝΟΜΟΣ ΗΡΑΚΛΕΙΟΥ	1,003	1,076	1,040
ΝΟΜΟΣ ΘΕΣΠΡΩΤΙΑΣ	0,976	1,026	1,001
ΝΟΜΟΣ ΘΕΣΣΑΛΟΝΙΚΗΣ	0,978	1,036	1,007
ΝΟΜΟΣ ΙΩΑΝΝΙΝΩΝ	0,966	1,045	1,005
ΝΟΜΟΣ ΚΑΒΑΛΑΣ	0,973	1,034	1,004
ΝΟΜΟΣ ΚΑΡΔΙΤΣΗΣ	0,977	1,045	1,011
ΝΟΜΟΣ ΚΑΣΤΟΡΙΑΣ	0,985	1,042	1,013

ΝΟΜΟΣ ΚΕΡΚΥΡΑΣ	1,001	1,068	1,035
ΝΟΜΟΣ ΚΕΦΑΛΛΗΝΙΑΣ	1,017	1,076	1,047
ΝΟΜΟΣ ΚΙΛΚΙΣ	0,975	0,996	0,985
ΝΟΜΟΣ ΚΟΖΑΝΗΣ	0,976	1,025	1,000
ΝΟΜΟΣ ΚΟΡΙΝΘΙΑΣ	0,979	1,051	1,015
ΝΟΜΟΣ ΚΥΚΛΑΔΩΝ	1,058	1,159	1,108
ΝΟΜΟΣ ΛΑΚΩΝΙΑΣ	0,985	1,057	1,021
ΝΟΜΟΣ ΛΑΡΙΣΗΣ	0,969	1,026	0,997
ΝΟΜΟΣ ΛΑΣΙΘΙΟΥ	1,019	1,052	1,036
ΝΟΜΟΣ ΛΕΣΒΟΥ	0,994	1,106	1,050
ΝΟΜΟΣ ΛΕΥΚΑΔΟΣ	0,999	1,051	1,025
ΝΟΜΟΣ ΜΑΓΝΗΣΙΑΣ	0,965	1,075	1,020
ΝΟΜΟΣ ΜΕΣΣΗΝΙΑΣ	0,973	1,080	1,027
ΝΟΜΟΣ ΞΑΝΘΗΣ	0,978	1,008	0,993
ΝΟΜΟΣ ΠΕΛΛΗΣ	0,972	1,024	0,998
ΝΟΜΟΣ ΠΙΕΡΙΑΣ	0,968	1,028	0,998
ΝΟΜΟΣ ΠΡΕΒΕΖΗΣ	0,977	1,029	1,003
ΝΟΜΟΣ ΡΕΘΥΜΝΗΣ	1,032	1,068	1,050
ΝΟΜΟΣ ΡΟΔΟΠΗΣ	0,976	1,021	0,999
ΝΟΜΟΣ ΣΑΜΟΥ	1,023	1,105	1,064
ΝΟΜΟΣ ΣΕΡΡΩΝ	0,984	1,027	1,005
ΝΟΜΟΣ ΤΡΙΚΑΛΩΝ	0,981	1,034	1,008
ΝΟΜΟΣ ΦΘΙΩΤΙΔΟΣ	0,977	1,027	1,002
ΝΟΜΟΣ ΦΛΩΡΙΝΗΣ	0,993	1,026	1,010
ΝΟΜΟΣ ΦΩΚΙΔΟΣ	0,989	1,055	1,022
ΝΟΜΟΣ ΧΑΛΚΙΔΙΚΗΣ	0,975	1,035	1,005
ΝΟΜΟΣ ΧΑΝΙΩΝ	1,004	1,075	1,040
ΝΟΜΟΣ ΧΙΟΥ	0,985	1,079	1,032
ΣΤΑΘΜΙΣΜΕΝΟΣ Μ.Ο.*	0,978	1,058	1,018

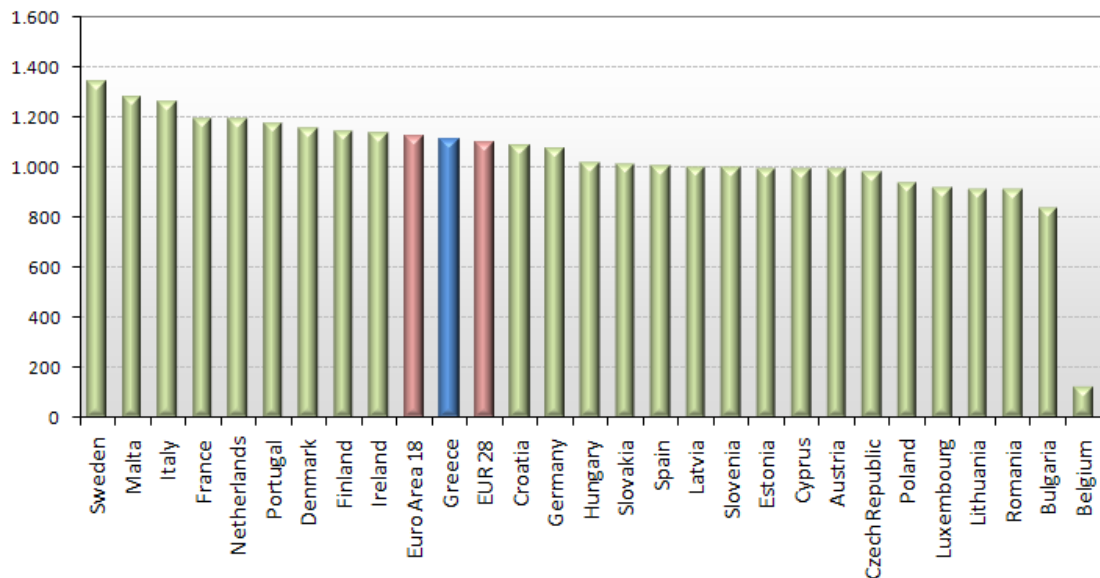
* Μέσοι όροι ελάχιστων και μέγιστων τιμών χονδρικής όπως υποβάλλονται από τις εταιρείες εμπορίας στο Παρατηρητήριο Τιμών βάσει της ΚΥΑ 978/24-10-2011.

Η στάθμιση γίνεται βάσει των όγκων πωλήσεων έτους 2018 ανά τύπο καυσίμου και ανά νομό.

3. γ. Συγκριτικά στοιχεία με Ε.Ε.

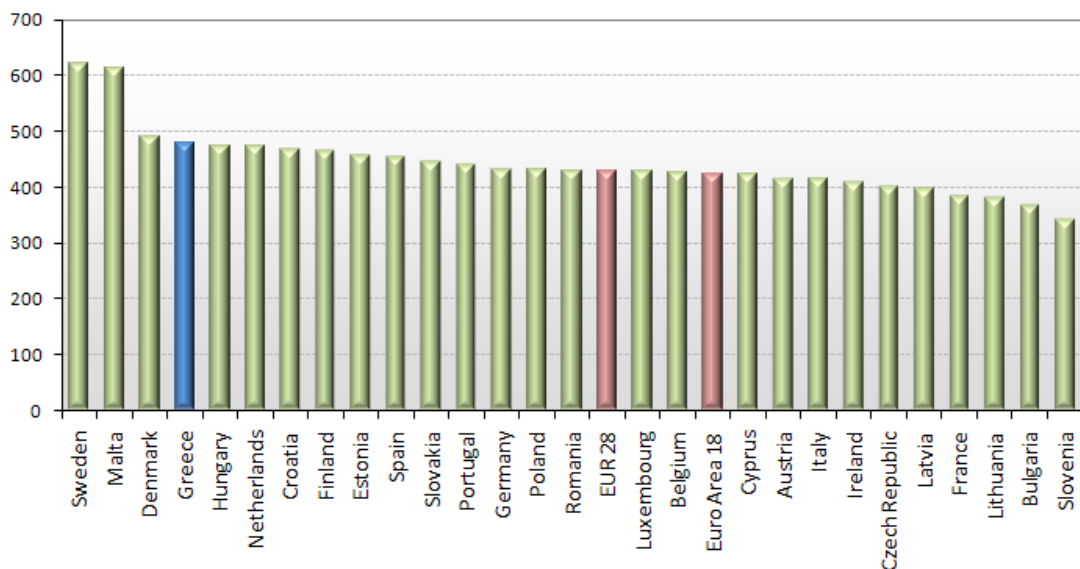
Οι λιανικές τιμές πετρελαίου κίνησης με φόρους και προ φόρων στις 27 χώρες της Ε.Ε. για τις 08/06/2020 (τελευταία επίσημα στοιχεία) παρουσιάζονται συγκριτικά κατά φθίνουσα σειρά στα παρακάτω διαγράμματα:

Automotive gas oil (weekly prices with taxes) - 08/06/2020



Πηγή: European Commission

Automotive gas oil (weekly prices without taxes) - 08/06/2020



Πηγή: European Commission

Αναλυτικά στοιχεία για τις τιμές καυσίμων και τους φόρους στις 27 χώρες της Ε.Ε. παρουσιάζονται στην ιστοσελίδα της Ευρωπαϊκής Επιτροπής: http://ec.europa.eu/energy/observatory/oil/bulletin_en.htm

*Οι συγκρίσεις των τιμών μεταξύ των διαφόρων χωρών θα πρέπει να γίνονται με ιδιαίτερη προσοχή εξαιτίας των διαφορών στην ποιότητα των προϊόντων, στις πρακτικές μάρκετινγκ, στις δομές της αγοράς και στις καταναλωτικές συνήθειες που επικρατούν σε κάθε χώρα.

ΑΚΡΙΒΕΣ ΑΝΤΙΓΡΑΦΟ
Ο προϊστάμενος της Διεύθυνσης Οργάνωσης,
Διοικητικής & Τεχνικής Υποστήριξης

κ.α.α.
ΚΑΣΙΜΗ ΛΑΜΠΡΙΝΗ

Ο ΠΡΟΪΣΤΑΜΕΝΟΣ ΤΜΗΜΑΤΟΣ

ΠΕΤΡΟΥΛΑΚΗΣ ΜΑΡΚΟΣ