



ΕΛΛΗΝΙΚΗ ΔΗΜΟΚΡΑΤΙΑ  
ΥΠΟΥΡΓΕΙΟ ΟΙΚΟΝΟΜΙΑΣ  
ΥΠΟΔΟΜΩΝ, ΝΑΥΤΙΛΙΑΣ  
& ΤΟΥΡΙΣΜΟΥ

ΓΕΝΙΚΗ Δ/ΝΣΗ ΠΡΟΣΤΑΣΙΑΣ ΚΑΤΑΝΑΛΩΤΗ  
& ΕΠΟΠΤΕΙΑΣ ΤΗΣ ΑΓΟΡΑΣ  
Δ/ΝΣΗ ΠΟΛΙΤΙΚΗΣ & ΕΝΗΜΕΡΩΣΗΣ ΚΑΤΑΝΑΛΩΤΗ  
ΤΜΗΜΑ ΠΑΡΑΤΗΡΗΤΗΡΙΩΝ ΤΙΜΩΝ & ΤΙΜΟΛΗΨΙΩΝ

Αναρτητέο στο διαδίκτυο

Αθήνα, 15-06-2015

Αρ. Πρωτ.: 64630

## ΕΒΔΟΜΑΔΙΑΙΟ ΔΕΛΤΙΟ ΕΠΙΣΚΟΠΗΣΗΣ ΤΙΜΩΝ ΚΑΥΣΙΜΩΝ

*Παρασκευή, 12 Ιουνίου 2015*

### 1. Τιμές Παρατηρητηρίου Υγρών Καυσίμων

Οι λιανικές τιμές των υγρών καυσίμων (αμόλυβδη 95 οκτ., σούπερ αμόλυβδη 100 οκτ., σούπερ LRP, πετρέλαιο κίνησης και υγραέριο κίνησης) αναρτώνται αναλυτικά στην ιστοσελίδα του Παρατηρητηρίου Τιμών Υγρών Καυσίμων του Υπουργείου Ανάπτυξης και Ανταγωνιστικότητας [www.fuelprices.gr](http://www.fuelprices.gr), όπου παρουσιάζονται καθημερινά οι ελάχιστες, μέσες και μέγιστες τιμές σε όλους τους Νομούς της χώρας.

### Μέσες τιμές λιανικής πώλησης καυσίμων για όλη την Ελλάδα

*Παρασκευή, 12 Ιουνίου 2015*

Προϊόν	Μέση Τιμή
Αμόλυβδη 95 οκτ.	1,567
Αμόλυβδη 100 οκτ.	1,749
Super	1,691
Diesel Κίνησης	1,244
Υγραέριο κίνησης (Autogas)	0,745

\* Η μέση τιμή πανελλαδικά υπολογίζεται από τον σταθμισμένο μέσο όρο με βάση τους όγκους πωλήσεων ανά τύπο καυσίμου ανά νομό.

\*\* Δεν καταγράφεται κατανάλωση στο πετρέλαιο θέρμανσης για τη χρονική περίοδο 30/4 έως 15/10 κάθε έτους.

Στον παρακάτω πίνακα παρουσιάζονται οι μέσες τιμές λιανικής των υγρών καυσίμων ανά Νομό.

## Μέσες τιμές λιανικής πώλησης καυσίμων ανά νομό

Παρασκευή, 12 Ιουνίου 2015

ΝΟΜΟΣ	Αμόλυβδη 95 οκτ.	Αμόλυβδη 100 οκτ.	Super	Diesel Κίνησης	Υγραέριο κίνησης (Autogas)
ΝΟΜΟΣ ΑΤΤΙΚΗΣ	1,548	1,737	1,663	1,219	0,690
ΝΟΜΟΣ ΑΙΤΩΛΙΑΣ ΚΑΙ ΑΚΑΡΝΑΝΙΑΣ	1,590	1,771	1,656	1,254	0,757
ΝΟΜΟΣ ΑΡΓΟΛΙΔΟΣ	1,569	1,736	1,600	1,234	0,722
ΝΟΜΟΣ ΑΡΚΑΔΙΑΣ	1,597	1,776	1,747	1,257	0,746
ΝΟΜΟΣ ΑΡΤΗΣ	1,578	1,749		1,260	0,726
ΝΟΜΟΣ ΑΧΑΪΑΣ	1,554	1,744	1,704	1,240	0,784
ΝΟΜΟΣ ΒΟΙΩΤΙΑΣ	1,577	1,775	1,648	1,254	0,741
ΝΟΜΟΣ ΓΡΕΒΕΝΩΝ	1,598	1,813		1,269	0,791
ΝΟΜΟΣ ΔΡΑΜΑΣ	1,559	1,725		1,242	0,785
ΝΟΜΟΣ ΔΩΔΕΚΑΝΗΣΟΥ	1,671	1,846	1,780	1,282	0,934
ΝΟΜΟΣ ΕΒΡΟΥ	1,605	1,768	1,860	1,267	0,823
ΝΟΜΟΣ ΕΥΒΟΙΑΣ	1,572	1,743	1,680	1,245	0,756
ΝΟΜΟΣ ΕΥΡΥΤΑΝΙΑΣ	1,640	1,847	1,730	1,301	0,719
ΝΟΜΟΣ ΖΑΚΥΝΘΟΥ	1,590	1,723		1,236	0,880
ΝΟΜΟΣ ΗΛΕΙΑΣ	1,576	1,730	1,661	1,235	0,752
ΝΟΜΟΣ ΗΜΑΘΙΑΣ	1,543	1,727		1,230	0,721
ΝΟΜΟΣ ΗΡΑΚΛΕΙΟΥ	1,636	1,797		1,298	0,914
ΝΟΜΟΣ ΘΕΣΠΡΩΤΙΑΣ	1,586	1,739		1,264	0,742
ΝΟΜΟΣ ΘΕΣΣΑΛΟΝΙΚΗΣ	1,544	1,722	1,729	1,215	0,752
ΝΟΜΟΣ ΙΩΑΝΝΙΝΩΝ	1,554	1,835	1,761	1,256	0,763
ΝΟΜΟΣ ΚΑΒΑΛΑΣ	1,570	1,759		1,248	0,794
ΝΟΜΟΣ ΚΑΡΔΙΤΣΗΣ	1,564	1,721		1,241	0,706
ΝΟΜΟΣ ΚΑΣΤΟΡΙΑΣ	1,597	1,782		1,264	0,773
ΝΟΜΟΣ ΚΕΡΚΥΡΑΣ	1,627	1,793		1,297	0,872
ΝΟΜΟΣ ΚΕΦΑΛΛΗΝΙΑΣ	1,656	1,784		1,309	0,895
ΝΟΜΟΣ ΚΙΛΚΙΣ	1,575	1,801		1,243	0,732
ΝΟΜΟΣ ΚΟΖΑΝΗΣ	1,573	1,742		1,251	0,742
ΝΟΜΟΣ ΚΟΡΙΝΘΙΑΣ	1,571	1,765	1,656	1,244	0,724
ΝΟΜΟΣ ΚΥΚΛΑΔΩΝ	1,690	1,849	1,730	1,340	0,919
ΝΟΜΟΣ ΛΑΚΩΝΙΑΣ	1,573	1,770	1,638	1,243	0,744
ΝΟΜΟΣ ΛΑΡΙΣΗΣ	1,564	1,742	1,579	1,228	0,676
ΝΟΜΟΣ ΛΑΣΙΘΙΟΥ	1,674	1,830	1,763	1,314	0,924
ΝΟΜΟΣ ΛΕΣΒΟΥ	1,596	1,793	1,689	1,277	0,909
ΝΟΜΟΣ ΛΕΥΚΑΔΟΣ	1,605	1,787	1,650	1,264	0,786
ΝΟΜΟΣ ΜΑΓΝΗΣΙΑΣ	1,578	1,756		1,258	0,791
ΝΟΜΟΣ ΜΕΣΣΗΝΙΑΣ	1,589	1,768	1,703	1,251	0,780
ΝΟΜΟΣ ΞΑΝΘΗΣ	1,547	1,745	1,644	1,224	0,648
ΝΟΜΟΣ ΠΕΛΛΗΣ	1,561	1,690		1,227	0,711
ΝΟΜΟΣ ΠΙΕΡΙΑΣ	1,565	1,723		1,221	0,797
ΝΟΜΟΣ ΠΡΕΒΕΖΗΣ	1,579	1,742		1,250	0,729
ΝΟΜΟΣ ΡΕΘΥΜΝΗΣ	1,634	1,813		1,295	0,915
ΝΟΜΟΣ ΡΟΔΟΠΗΣ	1,572	1,703		1,235	0,770
ΝΟΜΟΣ ΣΑΜΟΥ	1,674	1,814	1,770	1,314	
ΝΟΜΟΣ ΣΕΡΡΩΝ	1,553	1,702		1,218	0,738
ΝΟΜΟΣ ΤΡΙΚΑΛΩΝ	1,570	1,741		1,242	0,690
ΝΟΜΟΣ ΦΘΙΩΤΙΔΟΣ	1,571	1,785	1,658	1,240	0,741
ΝΟΜΟΣ ΦΛΩΡΙΝΗΣ	1,572	1,743	1,880	1,256	0,778
ΝΟΜΟΣ ΦΩΚΙΔΟΣ	1,613	1,811	1,650	1,287	0,799
ΝΟΜΟΣ ΧΑΛΚΙΔΙΚΗΣ	1,588	1,751		1,256	0,764
ΝΟΜΟΣ ΧΑΝΙΩΝ	1,629	1,827		1,298	0,910
ΝΟΜΟΣ ΧΙΟΥ	1,641	1,828	1,903	1,308	

## 2. Απλή Αμόλυβδη Βενζίνη 95 οκτανίων

### 2. α. Διαμόρφωση τιμής

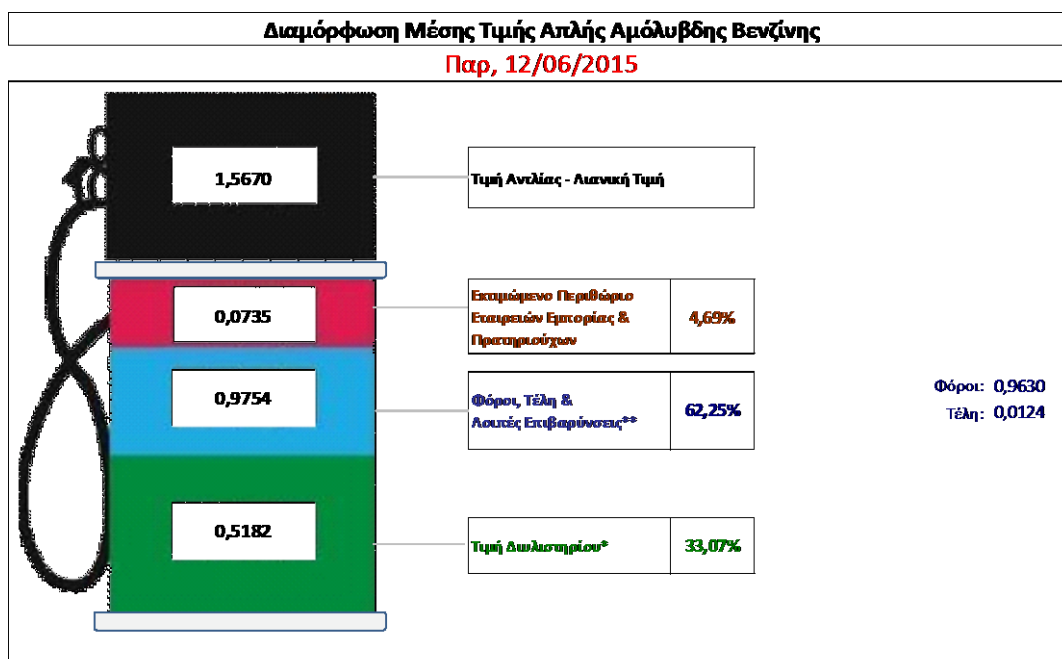
Η τιμή διυλιστηρίου της απλής αμόλυβδης βενζίνης 95 οκτανίων για την Πέμπτη 11/06/2015 διαμορφώθηκε στα 0,5182 € ανά λίτρο. Σε σχέση με την τιμή διυλιστηρίου της προηγούμενης εβδομάδας (04/06/2015) σημειώθηκε αύξηση κατά 0,008 € ανά λίτρο (0,8 λεπτό).

Οι φόροι, τα τέλη και οι λοιπές επιβαρύνσεις αντιστοιχούν σε 0,9754 € ανά λίτρο.

Η μέση τιμή λιανικής της απλής αμόλυβδης βενζίνης 95 οκτανίων για την Παρασκευή 12/06/2015 διαμορφώθηκε στα 1,567 € ανά λίτρο. Σε σχέση με την τιμή της προηγούμενης εβδομάδας (05/06/2015) σημειώθηκε αύξηση κατά 0,002 € ανά λίτρο (0,2 λεπτά).

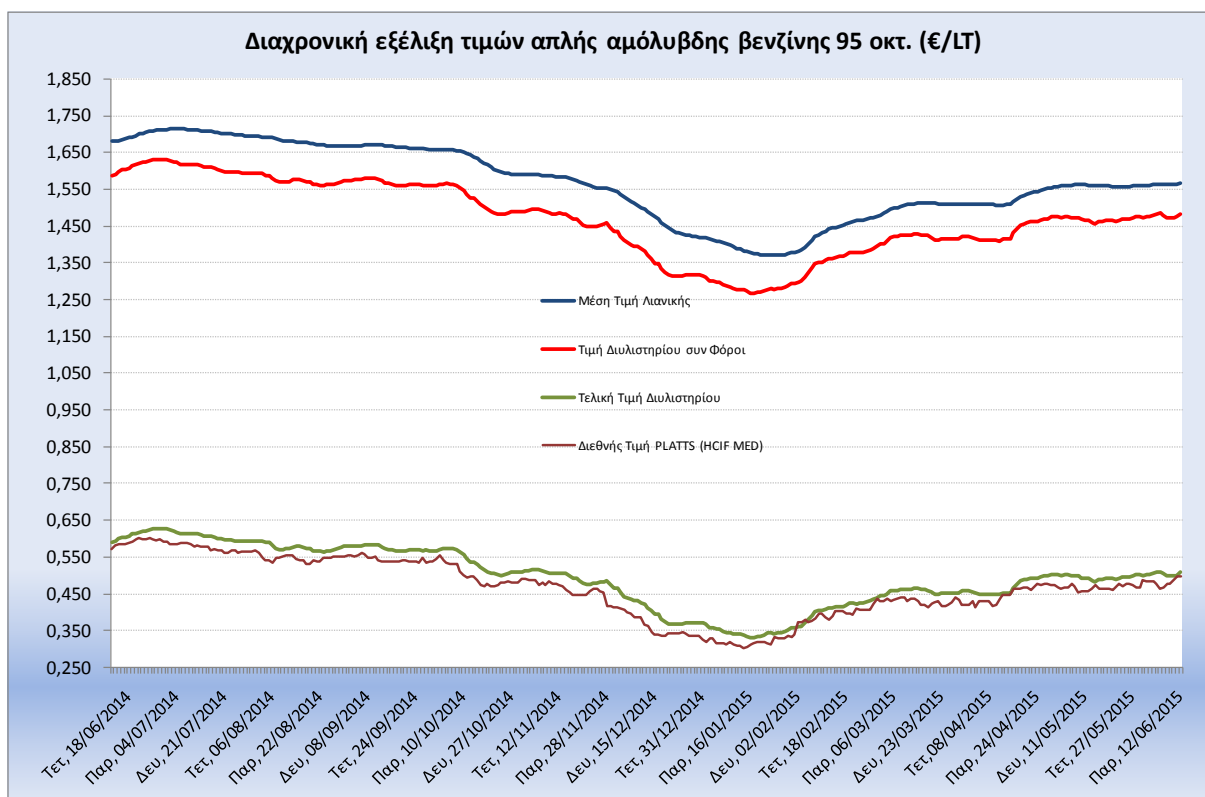
Το εκτιμώμενο περιθώριο των πρατηριούχων και των εταιρειών εμπορίας υπολογίζεται κατά μέσο όρο στα 0,0735 € ανά λίτρο (7,4 λεπτά).

Η τελική τιμή λιανικής διαμορφώνεται από την τιμή διυλιστηρίου κατά 33%, από τους φόρους (σταθερούς και μεταβλητούς) κατά 62,3%, και από τα εκτιμώμενα περιθώρια των εταιρειών εμπορίας, των μεταφορέων υγρών καυσίμων και των πρατηρίων κατά 4,7% (βλ. παρακάτω πίνακα).



<b>* Τιμή διυλιστηρίου</b>	<b>0,5182</b>
- Τιμή διυλιστηρίου προηγούμενης ημέρας (Μέση Σταθμική Τιμή εκ των δύο εταιρειών διύλισης)	
- Στην τιμή διυλιστηρίου περιλαμβάνονται οι ειδικές υπηρεσίες (φορτωτικά)	
<b>** Τέλη</b>	<b>0,0124</b>
- Ανταποδοτικό τέλος ΡΑΕ: 0,21 € ανά χιλια λίτρα. (Απόφαση 101/2014 - ΦΕΚ 745/Β/26-03-2014)	
- Εισφορά «Είδη του Λογαριασμού Πετρελαιοειδών»: 1,2% επί της τιμής διυλιστηρίου. (Ν. 3335/2005 - ΦΕΚ 95/Α/20-4-2005)	
- Ειδικό τέλο ς Δικαιωμάτων Εκτέλεσης Τελωνειακών Εργασιών (ΔΕΤΕ): 0,5% της αξίας του υ αθροίσματος της τιμής εκ διυλιστηρίου και του ΕΦΚ. (Ν. 2093/92 - ΦΕΚ 181/Α/25-11-92)	
<b>** Φόροι</b>	<b>0,9630</b>
- Ειδικός Φόρος Κατανάλωσης (ΕΦΚ): για την απλή αμόλυβδη βενζίνη - 670 € ανά κυβικό μέτρο ή 0,67 € ανά λίτρο. (Ν. 3845/2010 - ΦΕΚ 65/Α/6-3-2010)	
- Φόρος Προσαθήμενης Αξίας (ΦΠΑ): 23% επί του συνόλου της τιμής διυλιστηρίου των μικτών ονομαστικών περιθωρίων κέρδους και των παραπάνω φορολογικών επιβαρύνσεων. (Ν. 3845/2010 - ΦΕΚ 65/Α/6-3-2010)	

Η εξέλιξη των διεθνών τιμών Platts (HCIF/MED), των τιμών διυλιστηρίου και των τιμών λιανικής της απλής αμόλυβδη βενζίνη 95 οκτ., καθώς και των αντίστοιχων ενδεικτικών περιθωρίων εμπορίας για το διάστημα των τελευταίων 12 μηνών παρουσιάζονται στο ακόλουθο διάγραμμα:



## 2. β. Χονδρική Τιμή Πώλησης

Ο μέσος όρος της χονδρικής τιμής πώλησης της απλής αμόλυβδης βενζίνης 95 οκτανίων από τις εταιρείες εμπορίας πετρελαιοειδών για την Παρασκευή 12/06/2015 ήταν 1,533 € ανά λίτρο.

Αναλυτικά, οι μέσες κατώτατες και ανώτατες τιμές χονδρικής, καθώς και η μέση τιμή ανά νομό παρουσιάζονται στον επόμενο πίνακα:

### Μέσες Τιμές Χονδρικής Πώλησης Απλής Αμόλυβδης Βενζίνης ανά Νομό Παρασκευή 12 Ιουνίου 2015

ΝΟΜΟΣ	ΜΕΣΗ ΚΑΤΩΤΑΤΗ ΜΕ ΦΠΑ	ΜΕΣΗ ΑΝΩΤΑΤΗ ΜΕ ΦΠΑ	ΜΕΣΗ ΤΙΜΗ ΜΕ ΦΠΑ
ΝΟΜΟΣ ΑΙΤΩΛΙΑΣ ΚΑΙ ΑΚΑΡΝΑΝΙΑΣ	1,509	1,569	<b>1,539</b>
ΝΟΜΟΣ ΑΡΓΟΛΙΔΟΣ	1,507	1,552	<b>1,529</b>
ΝΟΜΟΣ ΑΡΚΑΔΙΑΣ	1,495	1,568	<b>1,531</b>
ΝΟΜΟΣ ΑΡΤΗΣ	1,508	1,545	<b>1,527</b>
ΝΟΜΟΣ ΑΤΤΙΚΗΣ	1,477	1,586	<b>1,531</b>
ΝΟΜΟΣ ΑΧΑΪΑΣ	1,488	1,551	<b>1,519</b>
ΝΟΜΟΣ ΒΟΙΩΤΙΑΣ	1,495	1,542	<b>1,518</b>
ΝΟΜΟΣ ΓΡΕΒΕΝΩΝ	1,517	1,534	<b>1,525</b>
ΝΟΜΟΣ ΔΡΑΜΑΣ	1,524	1,559	<b>1,541</b>
ΝΟΜΟΣ ΔΩΔΕΚΑΝΗΣΟΥ	1,472	1,594	<b>1,533</b>

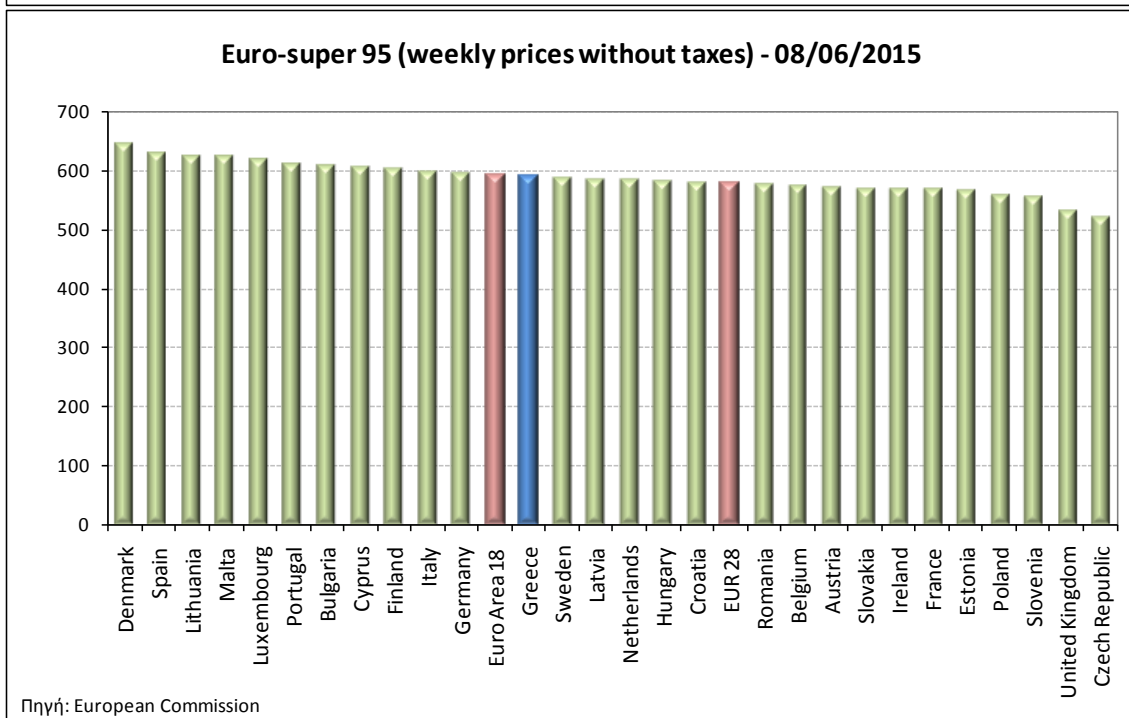
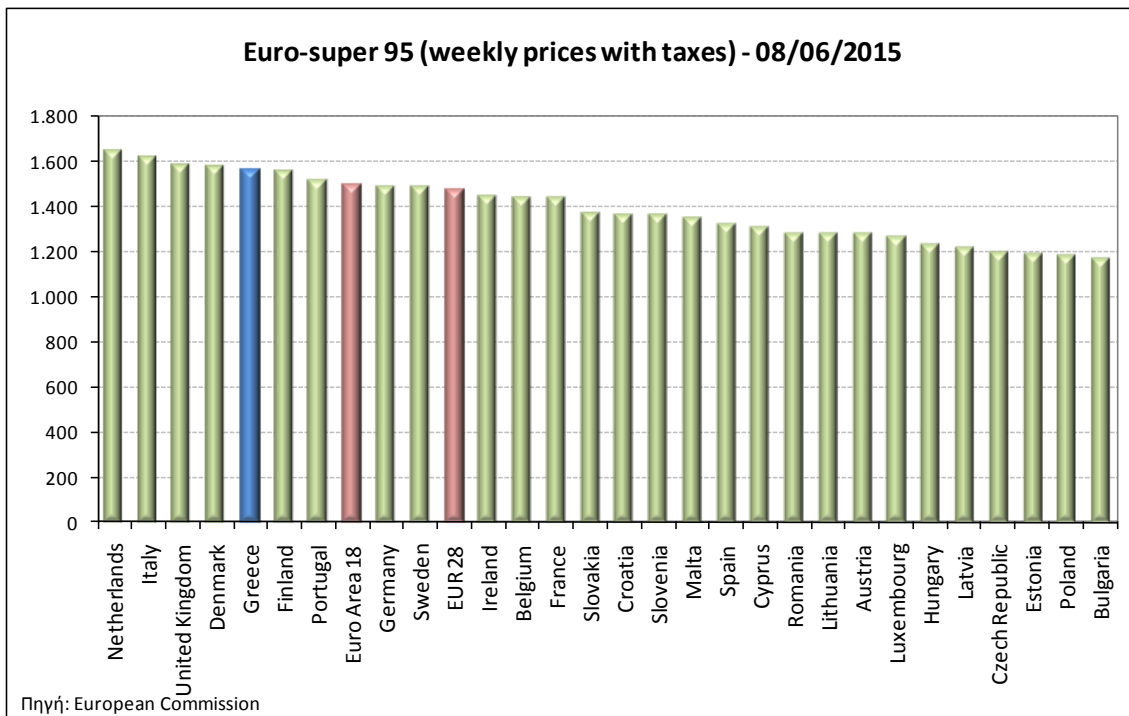
ΝΟΜΟΣ	ΜΕΣΗ ΚΑΤΩΤΑΤΗ ΜΕ ΦΠΑ	ΜΕΣΗ ΑΝΩΤΑΤΗ ΜΕ ΦΠΑ	ΜΕΣΗ ΤΙΜΗ ΜΕ ΦΠΑ
ΝΟΜΟΣ ΕΒΡΟΥ	1,514	1,558	<b>1,536</b>
ΝΟΜΟΣ ΕΥΒΟΙΑΣ	1,522	1,599	<b>1,561</b>
ΝΟΜΟΣ ΕΥΡΥΤΑΝΙΑΣ	1,535	1,549	<b>1,542</b>
ΝΟΜΟΣ ΖΑΚΥΝΘΟΥ	1,513	1,563	<b>1,538</b>
ΝΟΜΟΣ ΗΛΕΙΑΣ	1,510	1,601	<b>1,556</b>
ΝΟΜΟΣ ΗΜΑΘΙΑΣ	1,498	1,553	<b>1,526</b>
ΝΟΜΟΣ ΗΡΑΚΛΕΙΟΥ	1,533	1,637	<b>1,585</b>
ΝΟΜΟΣ ΘΕΣΠΡΩΤΙΑΣ	1,504	1,561	<b>1,532</b>
ΝΟΜΟΣ ΘΕΣΣΑΛΟΝΙΚΗΣ	1,488	1,545	<b>1,516</b>
ΝΟΜΟΣ ΙΩΑΝΝΙΝΩΝ	1,493	1,554	<b>1,523</b>
ΝΟΜΟΣ ΚΑΒΑΛΑΣ	1,492	1,564	<b>1,528</b>
ΝΟΜΟΣ ΚΑΡΔΙΤΣΗΣ	1,499	1,552	<b>1,526</b>
ΝΟΜΟΣ ΚΑΣΤΟΡΙΑΣ	1,507	1,559	<b>1,533</b>
ΝΟΜΟΣ ΚΕΡΚΥΡΑΣ	1,525	1,586	<b>1,555</b>
ΝΟΜΟΣ ΚΕΦΑΛΛΗΝΙΑΣ	1,518	1,609	<b>1,563</b>
ΝΟΜΟΣ ΚΙΛΚΙΣ	1,512	1,555	<b>1,534</b>
ΝΟΜΟΣ ΚΟΖΑΝΗΣ	1,504	1,538	<b>1,521</b>
ΝΟΜΟΣ ΚΟΡΙΝΘΙΑΣ	1,489	1,548	<b>1,519</b>
ΝΟΜΟΣ ΚΥΚΛΑΔΩΝ	1,502	1,595	<b>1,549</b>
ΝΟΜΟΣ ΛΑΚΩΝΙΑΣ	1,507	1,587	<b>1,547</b>
ΝΟΜΟΣ ΛΑΡΙΣΗΣ	1,493	1,566	<b>1,529</b>
ΝΟΜΟΣ ΛΑΣΙΘΙΟΥ	1,549	1,598	<b>1,574</b>
ΝΟΜΟΣ ΛΕΣΒΟΥ	1,457	1,570	<b>1,513</b>
ΝΟΜΟΣ ΛΕΥΚΑΔΟΣ	1,531	1,559	<b>1,545</b>
ΝΟΜΟΣ ΜΑΓΝΗΣΙΑΣ	1,491	1,579	<b>1,535</b>
ΝΟΜΟΣ ΜΕΣΣΗΝΙΑΣ	1,514	1,615	<b>1,565</b>
ΝΟΜΟΣ ΞΑΝΘΗΣ	1,500	1,538	<b>1,519</b>
ΝΟΜΟΣ ΠΕΛΛΗΣ	1,498	1,553	<b>1,526</b>
ΝΟΜΟΣ ΠΙΕΡΙΑΣ	1,504	1,545	<b>1,525</b>
ΝΟΜΟΣ ΠΡΕΒΕΖΗΣ	1,514	1,558	<b>1,536</b>
ΝΟΜΟΣ ΡΕΘΥΜΝΗΣ	1,554	1,600	<b>1,577</b>
ΝΟΜΟΣ ΡΟΔΟΠΗΣ	1,505	1,552	<b>1,529</b>
ΝΟΜΟΣ ΣΑΜΟΥ	1,509	1,597	<b>1,553</b>
ΝΟΜΟΣ ΣΕΡΡΩΝ	1,501	1,530	<b>1,516</b>
ΝΟΜΟΣ ΤΡΙΚΑΛΩΝ	1,500	1,559	<b>1,530</b>
ΝΟΜΟΣ ΦΘΙΩΤΙΔΟΣ	1,496	1,549	<b>1,523</b>
ΝΟΜΟΣ ΦΛΩΡΙΝΗΣ	1,510	1,552	<b>1,531</b>
ΝΟΜΟΣ ΦΩΚΙΔΟΣ	1,530	1,550	<b>1,540</b>
ΝΟΜΟΣ ΧΑΛΚΙΔΙΚΗΣ	1,498	1,555	<b>1,526</b>
ΝΟΜΟΣ ΧΑΝΙΩΝ	1,538	1,622	<b>1,580</b>
ΝΟΜΟΣ ΧΙΟΥ	1,491	1,547	<b>1,519</b>
<b>ΣΤΑΘΜΙΣΜΕΝΟΣ Μ.Ο.</b>	<b>1,492</b>	<b>1,574</b>	<b>1,533</b>

\* Μέσοι όροι ελάχιστων και μέγιστων τιμών χονδρικής όπως υποβάλλονται από τις εταιρείες εμπορίας στο Παρατηρητήριο Τιμών βάσει της ΚΥΑ 978/24-10-2011.

\*\* Η στάθμιση γίνεται βάσει των όγκων πωλήσεων ανά τύπο καυσίμου ανά νομό.

## 2. γ. Συγκριτικά στοιχεία με Ε.Ε.

Οι λιανικές τιμές αμόλυβδης βενζίνης με φόρους και προ φόρων στις 28 χώρες της Ε.Ε. για τις 08/06/2015 (τελευταία επίσημα στοιχεία) παρουσιάζονται συγκριτικά κατά φθίνουσα σειρά στα παρακάτω διαγράμματα:



Αναλυτικά στοιχεία για τις τιμές καυσίμων και τους φόρους στις 28 χώρες της Ε.Ε. παρουσιάζονται στην ιστοσελίδα της Ευρωπαϊκής Επιτροπής:

\*Οι συγκρίσεις των τιμών μεταξύ των διαφόρων χωρών θα πρέπει να γίνονται με ιδιαίτερη προσοχή εξαιτίας των διαφορών στην ποιότητα των προϊόντων, στις πρακτικές μάρκετινγκ, στις δομές της αγοράς και στις καταναλωτικές συνήθειες που επικρατούν σε κάθε χώρα.

### 3. Πετρέλαιο Κίνησης (Biodiesel)

#### 3. α. Διαμόρφωση τιμής

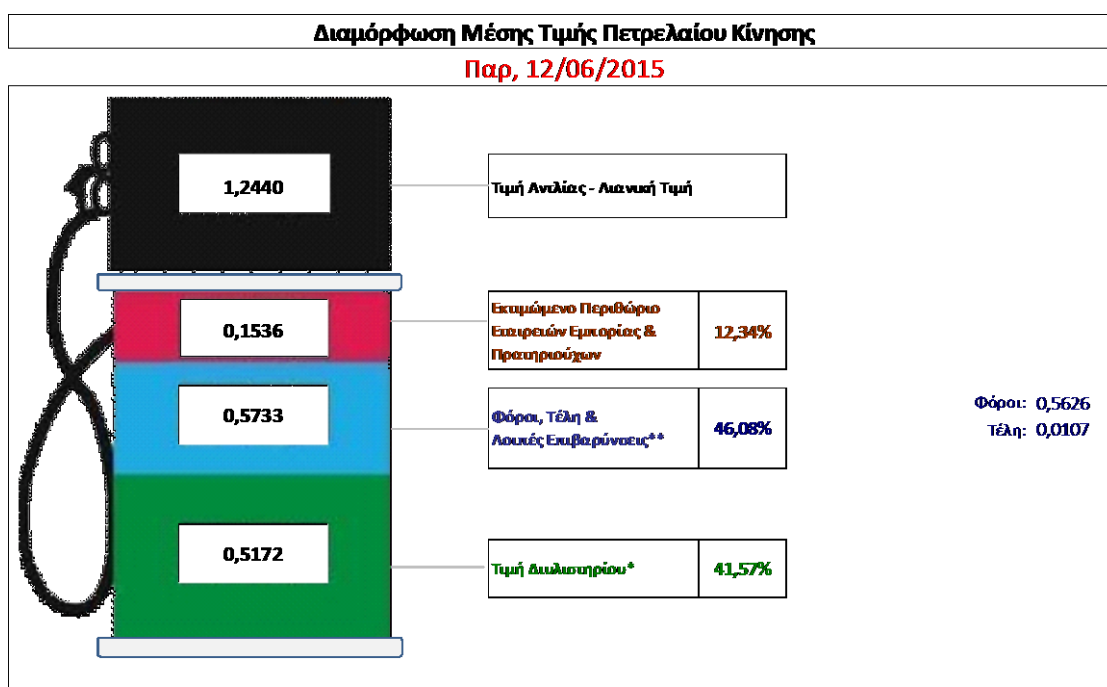
Η τιμή διυλιστηρίου του πετρελαίου κίνησης για την Πέμπτη 11/05/2015 διαμορφώθηκε στα 0,5172 € ανά λίτρο. Σε σχέση με την τιμή διυλιστηρίου της προηγούμενης εβδομάδας (04/06/05/2015) σημειώθηκε μείωση κατά 0,0391 € ανά λίτρο (3,9 λεπτά).

Οι φόροι, τα τέλη και οι λοιπές επιβαρύνσεις αντιστοιχούν σε 0,5733 € ανά λίτρο.

Η μέση τιμή λιανικής του πετρελαίου κίνησης για την Παρασκευή 12/06/2015 διαμορφώθηκε στα 1,244 € ανά λίτρο. Σε σχέση με την τιμή της προηγούμενης εβδομάδας (05/06/2015) σημειώθηκε μείωση κατά 0,003 € ανά λίτρο (0,3 λεπτά).

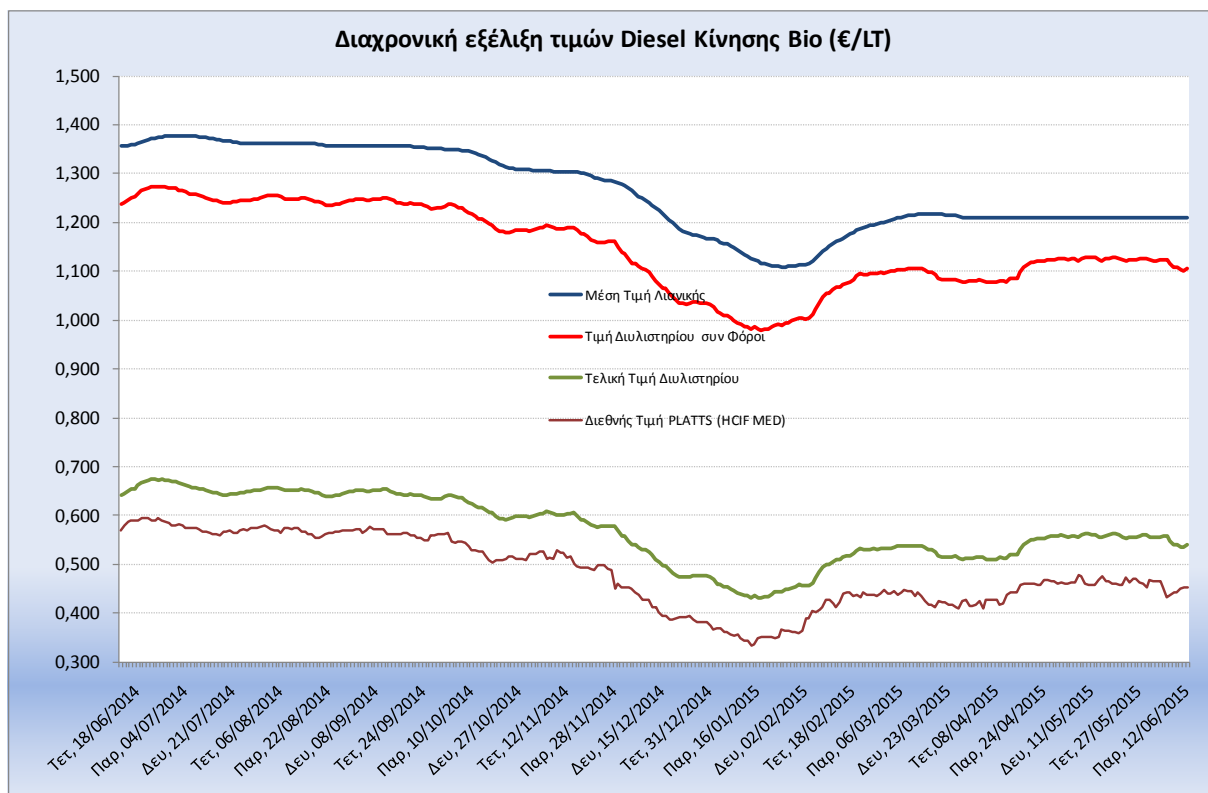
Το εκτιμώμενο περιθώριο των πρατηριούχων και των εταιρειών εμπορίας υπολογίζεται κατά μέσο όρο στα 0,1536 € ανά λίτρο (15,4 λεπτά).

Η τελική τιμή λιανικής διαμορφώνεται από την τιμή διυλιστηρίου κατά 41,6%, από τους φόρους (σταθερούς και μεταβλητούς) κατά 46,1%, και από τα εκτιμώμενα περιθώρια των εταιρειών εμπορίας, των μεταφορέων υγρών καυσίμων και των πρατηρίων κατά 12,3% (βλ. παρακάτω πίνακα).



<b>* Τιμή διυλιστηρίου</b>	<b>0,5172</b>
-Τιμή διυλιστηρίου προηγούμενης ημέρας (Μέση Σταθμική Τιμή εκ των δύο εταιρειών διύλισης)	
-Στην τιμή διυλιστηρίου περιλαμβάνονται οι ειδικές υπηρεσίες (φορτωτικά)	
<b>** Τέλη</b>	<b>0,0107</b>
-Αναποδοτικό τέλος ΡΑΕ: 0,21 € ανά χλμ λίτρα. (Απόφαση 101/2014 - ΦΕΚ 745/Β/26-03-2014)	0,0002
-Ευφορά «Ειδικού Λογαριασμού Πετρελαιοειδών»: 1,2% επί της τιμής διυλιστηρίου. (Ν. 3335/2005 - ΦΕΚ 95/Α/20-4-2005)	0,0062
-Ειδικό τέλος Διακωμάτων Εκτέλεσης Τελεμακειακών Εργασιών (ΔΕΤΕ): 0,5% της αξίας του αθροίσματος της τιμής εκ διυλιστηρίου και του ΕΦΚ. (Ν. 2093/92 - ΦΕΚ 181/Α/25-11-92)	0,0042
<b>** Φόροι</b>	<b>0,5626</b>
-Ειδικός Φόρος Κατανάλωσης (ΕΦΚ): για το πετρέλαιο κίνησης - 330 € ανά κυβικό μέτρο ή 0,330 € ανά λίτρο. (Ν. 4092/2012 (ΦΕΚ 220/Α/8-11-12)	0,3300
-Φόρος Προστιθέμενης Αξίας (ΦΠΑ): 23% επί του συνόλου της τιμής διυλιστηρίου των μικτών ονομαστικών περιθωρίων κέρδους και των παραπάνω φορολογικών επιβαρύνσεων. (Ν. 3845/2010 - ΦΕΚ 65/Α/6-3-2010)	0,2326

Η εξέλιξη των διεθνών τιμών Platts (HCIF/MED), των τιμών διυλιστηρίου και των τιμών λιανικής για το πετρέλαιο κίνησης, καθώς και των αντίστοιχων ενδεικτικών περιθωρίων εμπορίας για το διάστημα των τελευταίων 12 μηνών παρουσιάζονται στο ακόλουθο διάγραμμα:



### 3. β. Χονδρική Τιμή Πώλησης

Ο μέσος όρος της χονδρικής τιμής πώλησης του πετρελαίου κίνησης από τις εταιρείες εμπορίας πετρελαιοειδών για την Παρασκευή 12/06/2015 ήταν 1,150 € ανά λίτρο.

Αναλυτικά, οι μέσες κατώτατες και ανώτατες τιμές χονδρικής, καθώς και η μέση τιμή ανά νομό παρουσιάζονται στον επόμενο πίνακα:

#### Μέσες Τιμές Χονδρικής Πώλησης Πετρελαίου Κίνησης ανά Νομό

Παρασκευή 12 Ιουνίου 2015

ΝΟΜΟΣ	ΜΕΣΗ ΚΑΤΩΤΑΤΗ ΜΕ ΦΠΑ	ΜΕΣΗ ΑΝΩΤΑΤΗ ΜΕ ΦΠΑ	ΜΕΣΗ ΤΙΜΗ ΜΕ ΦΠΑ
ΝΟΜΟΣ ΑΙΤΩΛΙΑΣ ΚΑΙ ΑΚΑΡΝΑΝΙΑΣ	1,117	1,178	<b>1,147</b>
ΝΟΜΟΣ ΑΡΓΟΛΙΔΟΣ	1,119	1,173	<b>1,146</b>
ΝΟΜΟΣ ΑΡΚΑΔΙΑΣ	1,110	1,179	<b>1,145</b>
ΝΟΜΟΣ ΑΡΤΗΣ	1,120	1,169	<b>1,144</b>
ΝΟΜΟΣ ΑΤΤΙΚΗΣ	1,089	1,203	<b>1,146</b>
ΝΟΜΟΣ ΑΧΑΪΑΣ	1,105	1,169	<b>1,137</b>
ΝΟΜΟΣ ΒΟΙΩΤΙΑΣ	1,106	1,183	<b>1,144</b>
ΝΟΜΟΣ ΓΡΕΒΕΝΩΝ	1,130	1,148	<b>1,139</b>
ΝΟΜΟΣ ΔΡΑΜΑΣ	1,122	1,164	<b>1,143</b>
ΝΟΜΟΣ ΔΩΔΕΚΑΝΗΣΟΥ	1,105	1,204	<b>1,155</b>
ΝΟΜΟΣ ΕΒΡΟΥ	1,064	1,177	<b>1,121</b>



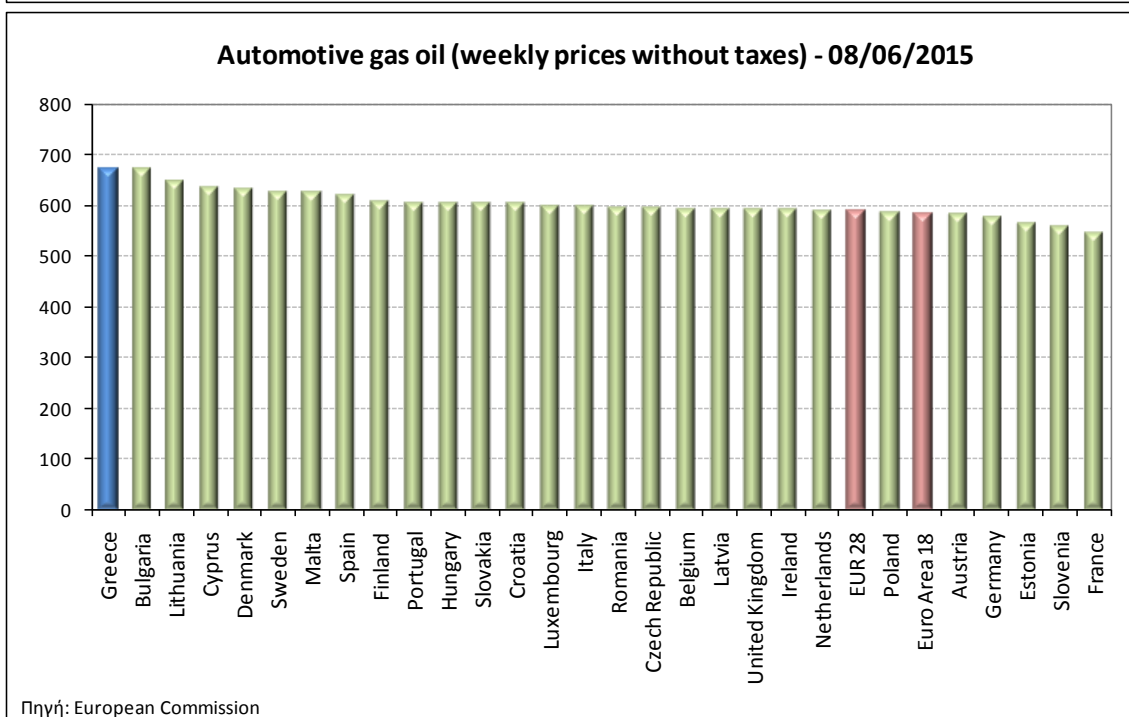
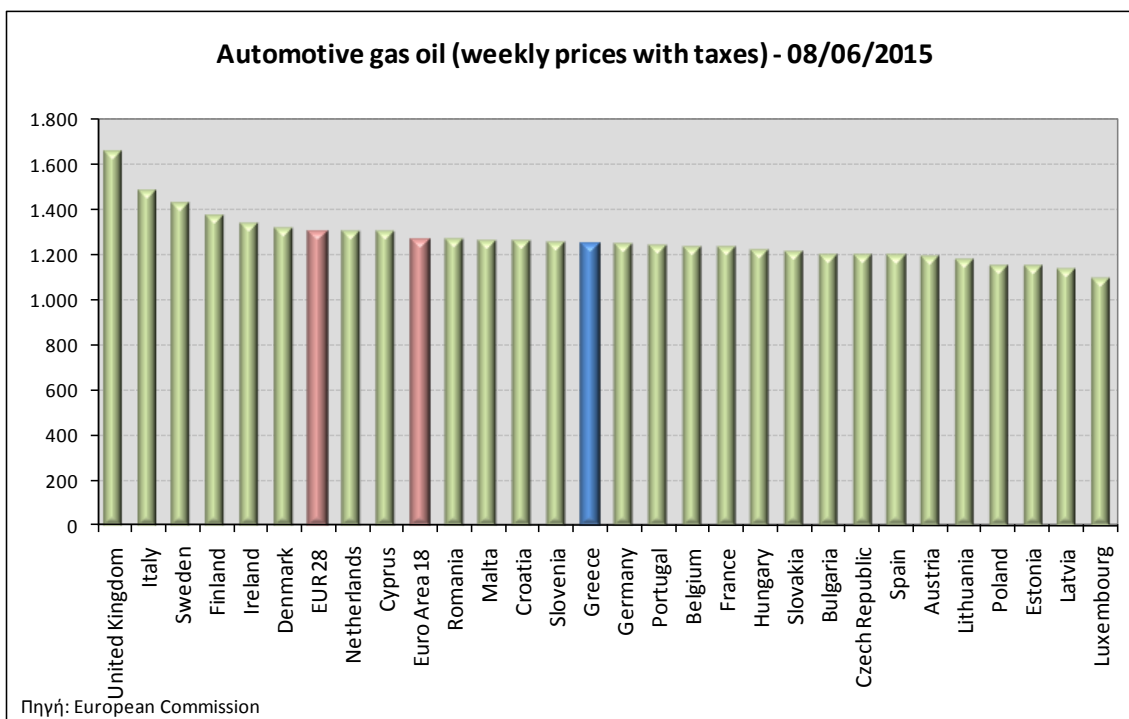
ΝΟΜΟΣ	ΜΕΣΗ ΚΑΤΩΤΑΤΗ ΜΕ ΦΠΑ	ΜΕΣΗ ΑΝΩΤΑΤΗ ΜΕ ΦΠΑ	ΜΕΣΗ ΤΙΜΗ ΜΕ ΦΠΑ
ΝΟΜΟΣ ΕΥΒΟΙΑΣ	1,130	1,222	1,176
ΝΟΜΟΣ ΕΥΡΥΤΑΝΙΑΣ	1,156	1,166	1,161
ΝΟΜΟΣ ΖΑΚΥΝΘΟΥ	1,123	1,177	1,150
ΝΟΜΟΣ ΗΛΕΙΑΣ	1,119	1,214	1,166
ΝΟΜΟΣ ΗΜΑΘΙΑΣ	1,112	1,163	1,138
ΝΟΜΟΣ ΗΡΑΚΛΕΙΟΥ	1,143	1,231	1,187
ΝΟΜΟΣ ΘΕΣΠΡΩΤΙΑΣ	1,112	1,168	1,140
ΝΟΜΟΣ ΘΕΣΣΑΛΟΝΙΚΗΣ	1,101	1,202	1,151
ΝΟΜΟΣ ΙΩΑΝΝΙΝΩΝ	1,105	1,180	1,143
ΝΟΜΟΣ ΚΑΒΑΛΑΣ	1,109	1,181	1,145
ΝΟΜΟΣ ΚΑΡΔΙΤΣΗΣ	1,114	1,178	1,146
ΝΟΜΟΣ ΚΑΣΤΟΡΙΑΣ	1,116	1,182	1,149
ΝΟΜΟΣ ΚΕΡΚΥΡΑΣ	1,137	1,202	1,169
ΝΟΜΟΣ ΚΕΦΑΛΛΗΝΙΑΣ	1,136	1,243	1,190
ΝΟΜΟΣ ΚΙΛΚΙΣ	1,110	1,166	1,138
ΝΟΜΟΣ ΚΟΖΑΝΗΣ	1,112	1,161	1,137
ΝΟΜΟΣ ΚΟΡΙΝΘΙΑΣ	1,103	1,186	1,145
ΝΟΜΟΣ ΚΥΚΛΑΔΩΝ	1,131	1,212	1,171
ΝΟΜΟΣ ΛΑΚΩΝΙΑΣ	1,114	1,201	1,157
ΝΟΜΟΣ ΛΑΡΙΣΗΣ	1,107	1,177	1,142
ΝΟΜΟΣ ΛΑΣΙΘΙΟΥ	1,160	1,197	1,178
ΝΟΜΟΣ ΛΕΣΒΟΥ	1,087	1,188	1,137
ΝΟΜΟΣ ΛΕΥΚΑΔΟΣ	1,135	1,177	1,156
ΝΟΜΟΣ ΜΑΓΝΗΣΙΑΣ	1,104	1,192	1,148
ΝΟΜΟΣ ΜΕΣΣΗΝΙΑΣ	1,123	1,212	1,168
ΝΟΜΟΣ ΞΑΝΘΗΣ	1,112	1,157	1,134
ΝΟΜΟΣ ΠΕΛΛΗΣ	1,111	1,166	1,138
ΝΟΜΟΣ ΠΙΕΡΙΑΣ	1,117	1,153	1,135
ΝΟΜΟΣ ΠΡΕΒΕΖΗΣ	1,124	1,172	1,148
ΝΟΜΟΣ ΡΕΘΥΜΝΗΣ	1,168	1,213	1,191
ΝΟΜΟΣ ΡΟΔΟΠΗΣ	1,115	1,170	1,143
ΝΟΜΟΣ ΣΑΜΟΥ	1,135	1,225	1,180
ΝΟΜΟΣ ΣΕΡΡΩΝ	1,114	1,145	1,130
ΝΟΜΟΣ ΤΡΙΚΑΛΩΝ	1,113	1,168	1,141
ΝΟΜΟΣ ΦΘΙΩΤΙΔΟΣ	1,108	1,159	1,133
ΝΟΜΟΣ ΦΛΩΡΙΝΗΣ	1,133	1,174	1,153
ΝΟΜΟΣ ΦΩΚΙΔΟΣ	1,139	1,171	1,155
ΝΟΜΟΣ ΧΑΛΚΙΔΙΚΗΣ	1,109	1,174	1,142
ΝΟΜΟΣ ΧΑΝΙΩΝ	1,150	1,240	1,195
ΝΟΜΟΣ ΧΙΟΥ	1,101	1,167	1,134
<b>ΣΤΑΘΜΙΣΜΕΝΟΣ Μ.Ο.</b>	<b>1,109</b>	<b>1,190</b>	<b>1,150</b>

\* Μέσοι όροι ελάχιστων και μέγιστων τιμών χονδρικής όπως υποβάλλονται από τις εταιρείες εμπορίας στο Παρατηρητήριο Τιμών βάσει της ΚΥΑ 978/24-10-2011.

\*\* Η στάθμιση γίνεται βάσει των όγκων πωλήσεων ανά τύπο καυσίμου ανά νομό.

### 3. γ. Συγκριτικά στοιχεία με Ε.Ε.

Οι λιανικές τιμές πετρελαίου κίνησης με φόρους και προ φόρων στις 28 χώρες της Ε.Ε. για τις 08/06/2015 (τελευταία επίσημα στοιχεία) παρουσιάζονται συγκριτικά κατά φθίνουσα σειρά στα παρακάτω διαγράμματα:



Αναλυτικά στοιχεία για τις τιμές καυσίμων και τους φόρους στις 28 χώρες της Ε.Ε. παρουσιάζονται στην ιστοσελίδα της Ευρωπαϊκής Επιτροπής: [http://ec.europa.eu/energy/observatory/oil/bulletin\\_en.htm](http://ec.europa.eu/energy/observatory/oil/bulletin_en.htm)

\*Οι συγκρίσεις των τιμών μεταξύ των διαφόρων χωρών θα πρέπει να γίνονται με ιδιαίτερη προσοχή εξαιτίας των διαφορών στην ποιότητα των προϊόντων, στις πρακτικές μάρκετινγκ, στις δομές της αγοράς και στις καταναλωτικές συνήθειες που επικρατούν σε κάθε χώρα.