



ΓΕΝΙΚΗ ΓΡΑΜΜΑΤΕΙΑ ΕΜΠΟΡΙΟΥ & ΠΡΟΣΤΑΣΙΑΣ
ΚΑΤΑΝΑΛΩΤΗ
ΓΕΝΙΚΗ ΔΙΕΥΘΥΝΣΗ ΑΓΟΡΑΣ
ΔΙΕΥΘΥΝΣΗ ΕΛΕΓΧΩΝ & ΠΑΡΑΤΗΡΗΤΗΡΙΩΝ
ΤΜΗΜΑ ΠΑΡΑΤΗΡΗΤΗΡΙΩΝ ΤΙΜΩΝ

Αναρτητέο στο διαδίκτυο

Αθήνα :17 -01-2018

Αρ. Πρωτ.: 5562

ΕΒΔΟΜΑΔΙΑΙΟ ΔΕΛΤΙΟ ΕΠΙΣΚΟΠΗΣΗΣ ΤΙΜΩΝ ΚΑΥΣΙΜΩΝ

Παρασκευή, 12 ΙΑΝΟΥΑΡΙΟΥ 2018

1. Τιμές Παρατηρητηρίου Υγρών Καυσίμων

Οι λιανικές τιμές των υγρών καυσίμων (αμόλυβδη 95 οκτ., σούπερ αμόλυβδη 100 οκτ., σούπερ LRP, πετρέλαιο κίνησης και υγραέριο κίνησης) αναρτώνται αναλυτικά στην ιστοσελίδα του Παρατηρητηρίου Τιμών Υγρών Καυσίμων του Υπουργείου Οικονομίας και Ανάπτυξης www.fuelprices.gr, όπου παρουσιάζονται καθημερινά οι ελάχιστες, μέσες και μέγιστες τιμές σε όλους τους Νομούς της χώρας.

Μέσες τιμές λιανικής πώλησης καυσίμων για όλη την Ελλάδα

Παρασκευή, 12 ΙΑΝΟΥΑΡΙΟΥ 2018

Προϊόν	Μέση Τιμή
Αμόλυβδη 95 οκτ.	1,544
Αμόλυβδη 100 οκτ.	1,731
Super	1,641
Diesel Κίνησης	1,319
Diesel Θέρμανσης Κατ'οίκον	1,012
Υγραέριο κίνησης (Autogas)	0,839

* Η μέση τιμή πανελλαδικά υπολογίζεται από τον σταθμισμένο μέσο όρο με βάση τους όγκους πωλήσεων ανά τύπο καυσίμου ανά νομό.

** Δεν καταγράφεται κατανάλωση στο πετρέλαιο θέρμανσης για τη χρονική περίοδο 30/4 έως 15/10 κάθε έτους.

Στον παρακάτω πίνακα παρουσιάζονται οι μέσες τιμές λιανικής των υγρών καυσίμων ανά Νομό

Μέσες τιμές λιανικής πώλησης καυσίμων ανά νομό
Παρασκευή 12 ΙΑΝΟΥΑΡΙΟΥ 2018

ΝΟΜΟΣ	Αμόλυβδη 95 οκτ.	Αμόλυβδη 100 οκτ.	Super	Diesel Κίνησης	Diesel Θέρμανσης Κατ'οίκον	Υγραέριο κίνησης (Autogas)
ΝΟΜΟΣ ΑΤΤΙΚΗΣ	1,518	1,721	1,645	1,297	1,001	0,801
ΝΟΜΟΣ ΑΙΤΩΛΙΑΣ ΚΑΙ ΑΚΑΡΝΑΝΙΑΣ	1,565	1,762	1,689	1,336	1,036	0,874
ΝΟΜΟΣ ΑΡΓΟΛΙΔΟΣ	1,536	1,708	1,540	1,306	1,016	0,872
ΝΟΜΟΣ ΑΡΚΑΔΙΑΣ	1,566	1,755		1,339	1,025	0,860
ΝΟΜΟΣ ΑΡΤΗΣ	1,538	1,727		1,327	1,034	0,866
ΝΟΜΟΣ ΑΧΑΪΑΣ	1,523	1,728	1,718	1,317	1,011	0,856
ΝΟΜΟΣ ΒΟΙΩΤΙΑΣ	1,542	1,750	1,657	1,318	1,008	0,834
ΝΟΜΟΣ ΓΡΕΒΕΝΩΝ	1,585	1,772		1,357	1,042	0,833
ΝΟΜΟΣ ΔΡΑΜΑΣ	1,523	1,721		1,292	0,995	0,827
ΝΟΜΟΣ ΔΩΔΕΚΑΝΗΣΟΥ	1,672	1,843		1,412	1,094	0,958
ΝΟΜΟΣ ΕΒΡΟΥ	1,565	1,747		1,340	1,022	0,859
ΝΟΜΟΣ ΕΥΒΟΙΑΣ	1,549	1,732	1,588	1,319	1,016	0,827
ΝΟΜΟΣ ΕΥΡΥΤΑΝΙΑΣ	1,640	1,871		1,398	1,084	0,899
ΝΟΜΟΣ ΖΑΚΥΝΘΟΥ	1,569	1,726		1,327	1,036	0,969
ΝΟΜΟΣ ΗΛΕΙΑΣ	1,550	1,720		1,312	1,005	0,825
ΝΟΜΟΣ ΗΜΑΘΙΑΣ	1,519	1,711		1,302	1,005	0,784
ΝΟΜΟΣ ΗΡΑΚΛΕΙΟΥ	1,589	1,758		1,359	1,018	0,918
ΝΟΜΟΣ ΘΕΣΣΠΡΩΤΙΑΣ	1,574	1,771		1,350	1,055	0,849
ΝΟΜΟΣ ΘΕΣΣΑΛΟΝΙΚΗΣ	1,518	1,714	1,413	1,297	1,002	0,834
ΝΟΜΟΣ ΙΩΑΝΝΙΝΩΝ	1,527	1,746	1,299	1,324	1,006	0,836
ΝΟΜΟΣ ΚΑΒΑΛΑΣ	1,561	1,763		1,330	1,023	0,838
ΝΟΜΟΣ ΚΑΡΔΙΤΣΗΣ	1,555	1,753		1,314	1,015	0,825
ΝΟΜΟΣ ΚΑΣΤΟΡΙΑΣ	1,587	1,762		1,351	1,044	0,862
ΝΟΜΟΣ ΚΕΡΚΥΡΑΣ	1,578	1,771		1,347	1,073	0,959
ΝΟΜΟΣ ΚΕΦΑΛΛΗΝΙΑΣ	1,627	1,781		1,360	1,035	0,920
ΝΟΜΟΣ ΚΙΛΚΙΣ	1,538	1,802		1,304	1,000	0,844
ΝΟΜΟΣ ΚΟΖΑΝΗΣ	1,547	1,703		1,329	1,015	0,798
ΝΟΜΟΣ ΚΟΡΙΝΘΙΑΣ	1,532	1,713	1,640	1,312	1,003	0,857
ΝΟΜΟΣ ΚΥΚΛΑΔΩΝ	1,787	1,916		1,487	1,136	0,950
ΝΟΜΟΣ ΛΑΚΩΝΙΑΣ	1,558	1,750		1,328	1,022	0,850
ΝΟΜΟΣ ΛΑΡΙΣΗΣ	1,535	1,718		1,306	1,013	0,816
ΝΟΜΟΣ ΛΑΣΙΘΙΟΥ	1,617	1,795		1,359	1,040	0,911
ΝΟΜΟΣ ΛΕΣΒΟΥ	1,610	1,810		1,369	1,129	0,956
ΝΟΜΟΣ ΛΕΥΚΑΔΟΣ	1,574	1,763	1,495	1,326	1,046	0,844
ΝΟΜΟΣ ΜΑΓΝΗΣΙΑΣ	1,574	1,744		1,340	1,023	0,851
ΝΟΜΟΣ ΜΕΣΣΗΝΙΑΣ	1,565	1,742		1,314	1,045	0,875
ΝΟΜΟΣ ΞΑΝΘΗΣ	1,512	1,707		1,294	1,023	0,764
ΝΟΜΟΣ ΠΕΛΛΗΣ	1,536	1,680		1,315	1,000	0,816
ΝΟΜΟΣ ΠΙΕΡΙΑΣ	1,536	1,712		1,302	0,993	0,830
ΝΟΜΟΣ ΠΡΕΒΕΖΗΣ	1,540	1,709		1,317	1,000	0,824
ΝΟΜΟΣ ΡΕΘΥΜΝΗΣ	1,610	1,789		1,368	1,068	0,894
ΝΟΜΟΣ ΡΟΔΟΠΗΣ	1,537	1,685		1,302	0,997	0,842
ΝΟΜΟΣ ΣΑΜΟΥ	1,693	1,815		1,437		0,928
ΝΟΜΟΣ ΣΕΡΡΩΝ	1,525	1,696		1,294	1,000	0,854
ΝΟΜΟΣ ΤΡΙΚΑΛΩΝ	1,559	1,718		1,341	0,996	0,820
ΝΟΜΟΣ ΦΘΙΩΤΙΔΟΣ	1,550	1,773	1,585	1,321	1,030	0,858
ΝΟΜΟΣ ΦΛΩΡΙΝΗΣ	1,536	1,728		1,329	1,017	0,844
ΝΟΜΟΣ ΦΩΚΙΔΟΣ	1,588	1,784	1,377	1,362	1,071	0,892
ΝΟΜΟΣ ΧΑΛΚΙΔΙΚΗΣ	1,564	1,720		1,328	1,011	0,843
ΝΟΜΟΣ ΧΑΝΙΩΝ	1,586	1,789		1,357	1,032	0,903
ΝΟΜΟΣ ΧΙΟΥ	1,591	1,790	1,934	1,333	1,012	0,985

2.Απλή Αμόλυβδη Βενζίνη 95 οκτανίων

2. α. Διαμόρφωση τιμής

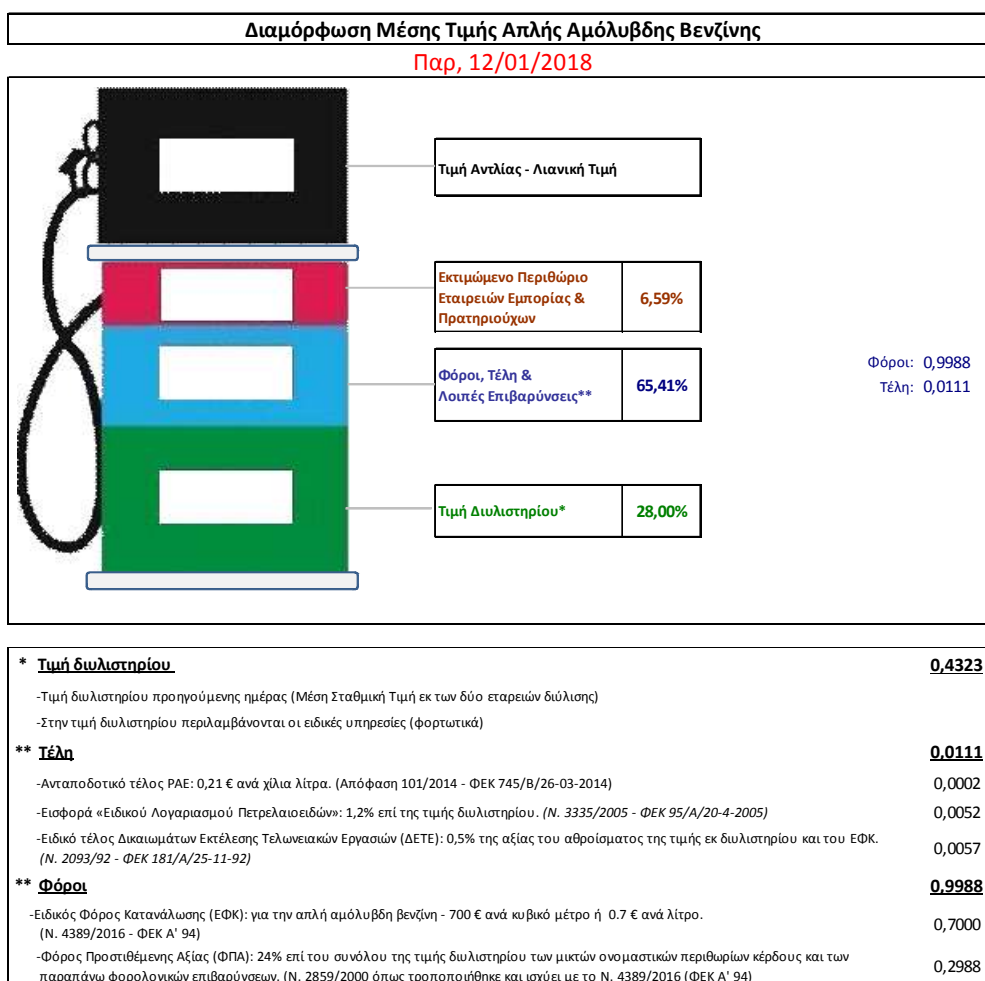
Η τιμή διυλιστηρίου της απλής αμόλυβδης βενζίνης 95 οκτανίων για την Πέμπτη 11/01/2018 διαμορφώθηκε στα 0,4323 € ανά λίτρο. Σε σχέση με την τιμή διυλιστηρίου της προηγούμενης εβδομάδας (04/01/2018) σημειώθηκε αύξηση κατά 0,0024 ανά λίτρο (0,24 λεπτά).

Οι φόροι, τα τέλη και οι λοιπές επιβαρύνσεις αντιστοιχούν σε 1,0099 € ανά λίτρο.

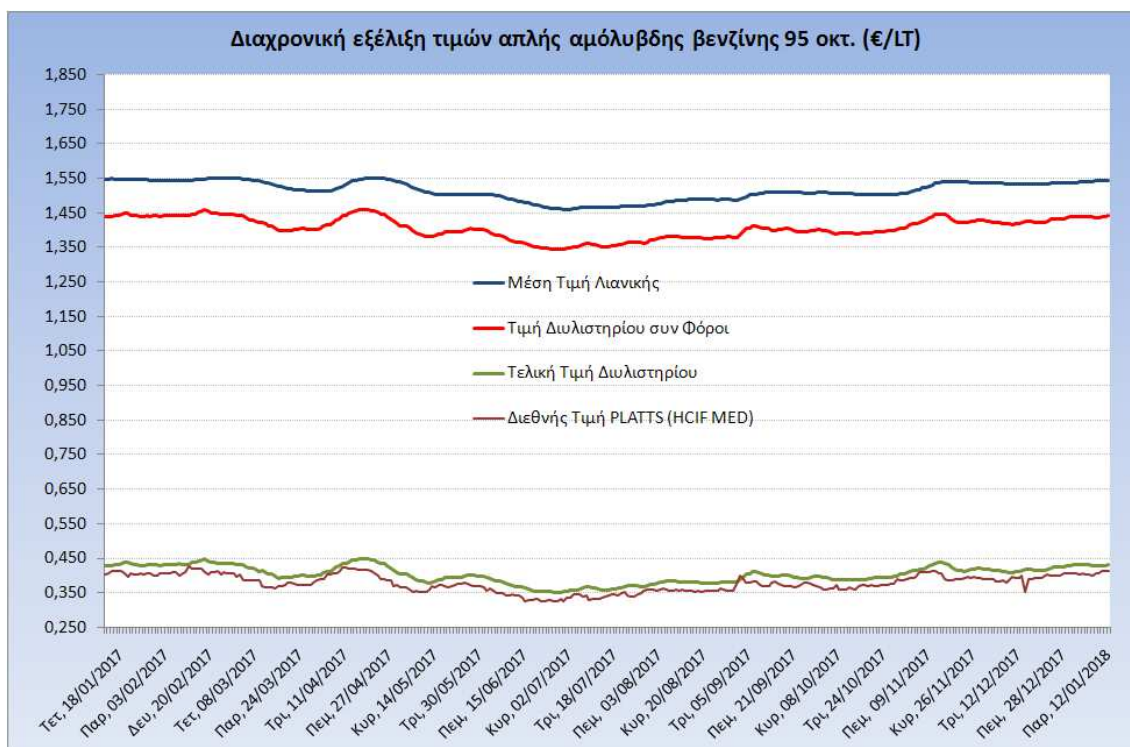
Η μέση τιμή λιανικής της απλής αμόλυβδης βενζίνης 95 οκτανίων για την Παρασκευή 12/01/2018 διαμορφώθηκε στα 1,5440 € ανά λίτρο. Σε σχέση με την τιμή της προηγούμενης εβδομάδας (05/01/2018) σημειώθηκε αύξηση κατά 0,004 ανά λίτρο (0,4 λεπτά).

Το εκτιμώμενο περιθώριο των πρατηριούχων και των εταιρειών εμπορίας υπολογίζεται κατά μέσο όρο στα 0,1018 ανά λίτρο (10,18 λεπτά).

Η τελική τιμή λιανικής διαμορφώνεται από την τιμή διυλιστηρίου κατά 28,00 %, από τους φόρους (σταθερούς και μεταβλητούς) κατά 65,41%, και από τα εκτιμώμενα περιθώρια των εταιρειών εμπορίας, των μεταφορέων υγρών καυσίμων και των πρατηρίων κατά 6,59% (βλ. παρακάτω πίνακα).



Η εξέλιξη των διεθνών τιμών Platts (HCIF/MED), των τιμών διωλιστηρίου και των τιμών λιανικής της απλής αμόλυβδη βενζίνη 95 οκτ., καθώς και των αντίστοιχων ενδεικτικών περιθωρίων εμπορίας για το διάστημα των τελευταίων 12 μηνών παρουσιάζονται στο ακόλουθο διάγραμμα:



2. β. Χονδρική Τιμή Πώλησης

Ο μέσος όρος της χονδρικής τιμής πώλησης της απλής αμόλυβδης βενζίνης 95 οκτανίων από τις εταιρείες εμπορίας πετρελαιοειδών για την Παρασκευή 12/01/2018 ήταν 1,483 € ανά λίτρο.

Αναλυτικά, οι μέσες κατώτατες και ανώτατες τιμές χονδρικής, καθώς και η μέση τιμή ανά νομό παρουσιάζονται στον επόμενο πίνακα:

Μέσες Τιμές Χονδρικής Πώλησης Απλής Αμόλυβδης Βενζίνης ανά Νομό Παρασκευή, 12 ΙΑΝΟΥΑΡΙΟΥ 2018

ΝΟΜΟΣ	ΜΕΣΗ ΚΑΤΩΤΑΤΗ ΜΕ ΦΠΑ	ΜΕΣΗ ΑΝΩΤΑΤΗ ΜΕ ΦΠΑ	ΜΕΣΗ ΤΙΜΗ ΜΕ ΦΠΑ
ΝΟΜΟΣ ΑΙΤΩΛΙΑΣ ΚΑΙ ΑΚΑΡΝΑΝΙΑΣ	1,436	1,514	1,475
ΝΟΜΟΣ ΑΡΓΟΛΙΔΟΣ	1,453	1,518	1,485
ΝΟΜΟΣ ΑΡΚΑΔΙΑΣ	1,441	1,504	1,472
ΝΟΜΟΣ ΑΡΤΗΣ	1,448	1,484	1,466
ΝΟΜΟΣ ΑΤΤΙΚΗΣ	1,428	1,541	1,485
ΝΟΜΟΣ ΑΧΑΪΑΣ	1,436	1,501	1,468
ΝΟΜΟΣ ΒΟΙΩΤΙΑΣ	1,439	1,512	1,476
ΝΟΜΟΣ ΓΡΕΒΕΝΩΝ	1,468	1,482	1,475
ΝΟΜΟΣ ΔΡΑΜΑΣ	1,449	1,487	1,468
ΝΟΜΟΣ ΔΩΔΕΚΑΝΗΣΟΥ	1,480	1,608	1,544
ΝΟΜΟΣ ΕΒΡΟΥ	1,452	1,516	1,484

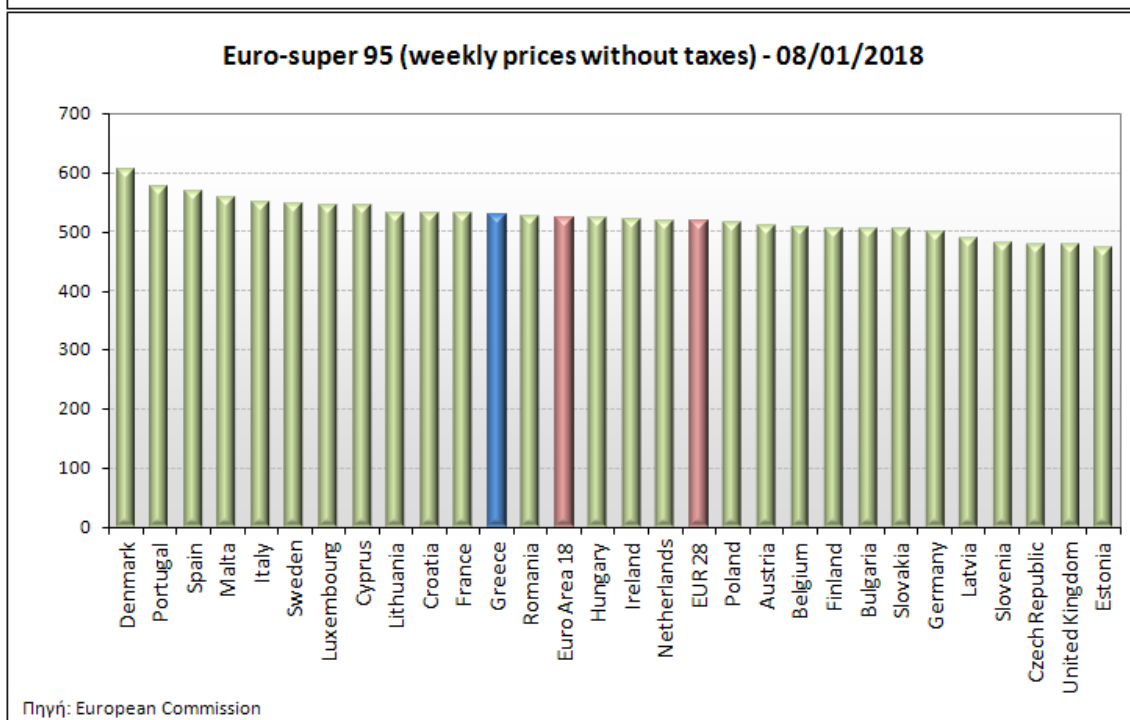
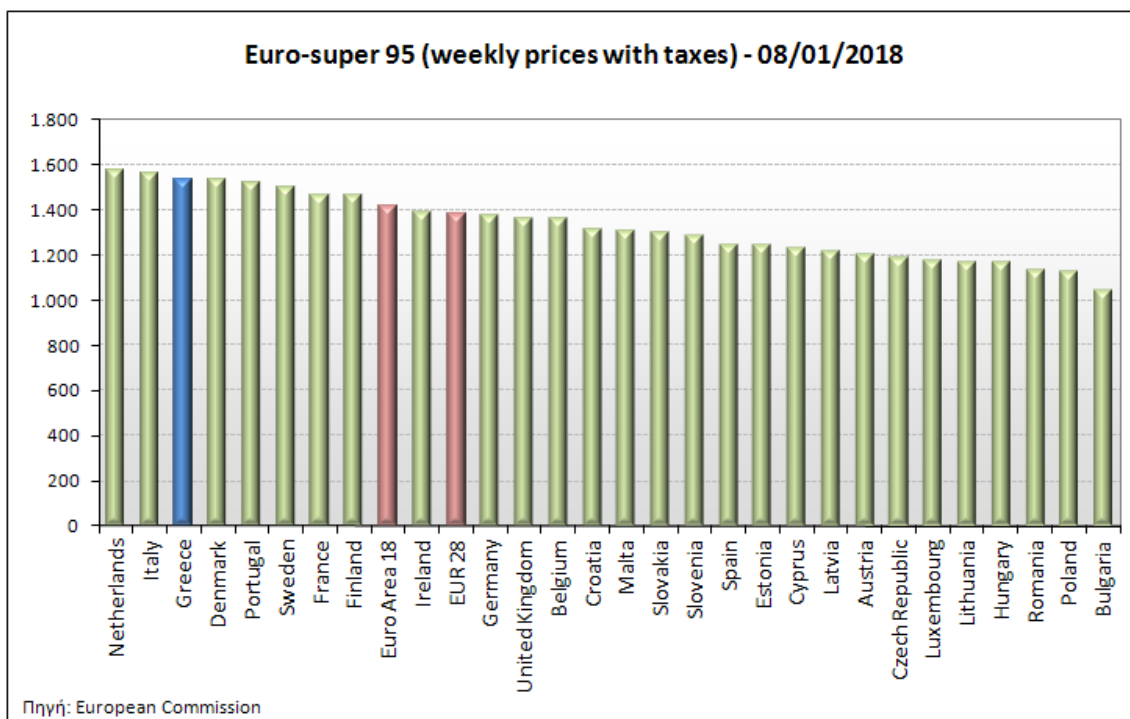
ΝΟΜΟΣ	ΜΕΣΗ ΚΑΤΩΤΑΤΗ ΜΕ ΦΠΑ	ΜΕΣΗ ΑΝΩΤΑΤΗ ΜΕ ΦΠΑ	ΜΕΣΗ ΤΙΜΗ ΜΕ ΦΠΑ
ΝΟΜΟΣ ΕΥΒΟΙΑΣ	1,440	1,532	1,486
ΝΟΜΟΣ ΕΥΡΥΤΑΝΙΑΣ	1,487	1,496	1,492
ΝΟΜΟΣ ΖΑΚΥΝΘΟΥ	1,446	1,504	1,475
ΝΟΜΟΣ ΗΛΕΙΑΣ	1,456	1,515	1,486
ΝΟΜΟΣ ΗΜΑΘΙΑΣ	1,437	1,481	1,459
ΝΟΜΟΣ ΗΡΑΚΛΕΙΟΥ	1,468	1,554	1,511
ΝΟΜΟΣ ΘΕΣΠΡΩΤΙΑΣ	1,453	1,491	1,472
ΝΟΜΟΣ ΘΕΣΣΑΛΟΝΙΚΗΣ	1,436	1,482	1,459
ΝΟΜΟΣ ΙΩΑΝΝΙΝΩΝ	1,441	1,490	1,465
ΝΟΜΟΣ ΚΑΒΑΛΑΣ	1,447	1,496	1,471
ΝΟΜΟΣ ΚΑΡΔΙΤΣΗΣ	1,451	1,506	1,478
ΝΟΜΟΣ ΚΑΣΤΟΡΙΑΣ	1,451	1,513	1,482
ΝΟΜΟΣ ΚΕΡΚΥΡΑΣ	1,451	1,523	1,487
ΝΟΜΟΣ ΚΕΦΑΛΛΗΝΙΑΣ	1,488	1,542	1,515
ΝΟΜΟΣ ΚΙΛΚΙΣ	1,453	1,472	1,462
ΝΟΜΟΣ ΚΟΖΑΝΗΣ	1,440	1,486	1,463
ΝΟΜΟΣ ΚΟΡΙΝΘΙΑΣ	1,441	1,519	1,480
ΝΟΜΟΣ ΚΥΚΛΑΔΩΝ	1,536	1,669	1,602
ΝΟΜΟΣ ΛΑΚΩΝΙΑΣ	1,454	1,506	1,480
ΝΟΜΟΣ ΛΑΡΙΣΗΣ	1,441	1,496	1,469
ΝΟΜΟΣ ΛΑΣΙΘΙΟΥ	1,493	1,551	1,522
ΝΟΜΟΣ ΛΕΣΒΟΥ	1,442	1,518	1,480
ΝΟΜΟΣ ΛΕΥΚΑΔΟΣ	1,460	1,496	1,478
ΝΟΜΟΣ ΜΑΓΝΗΣΙΑΣ	1,434	1,539	1,486
ΝΟΜΟΣ ΜΕΣΣΗΝΙΑΣ	1,458	1,532	1,495
ΝΟΜΟΣ ΞΑΝΘΗΣ	1,442	1,483	1,462
ΝΟΜΟΣ ΠΕΛΛΗΣ	1,446	1,488	1,467
ΝΟΜΟΣ ΠΙΕΡΙΑΣ	1,446	1,501	1,474
ΝΟΜΟΣ ΠΡΕΒΕΖΗΣ	1,462	1,500	1,481
ΝΟΜΟΣ ΡΕΘΥΜΝΗΣ	1,495	1,543	1,519
ΝΟΜΟΣ ΡΟΔΟΠΗΣ	1,445	1,502	1,473
ΝΟΜΟΣ ΣΑΜΟΥ	1,457	1,557	1,507
ΝΟΜΟΣ ΣΕΡΡΩΝ	1,445	1,482	1,464
ΝΟΜΟΣ ΤΡΙΚΑΛΩΝ	1,451	1,501	1,476
ΝΟΜΟΣ ΦΘΙΩΤΙΔΟΣ	1,446	1,502	1,474
ΝΟΜΟΣ ΦΛΩΡΙΝΗΣ	1,455	1,483	1,469
ΝΟΜΟΣ ΦΩΚΙΔΟΣ	1,464	1,505	1,484
ΝΟΜΟΣ ΧΑΛΚΙΔΙΚΗΣ	1,444	1,502	1,473
ΝΟΜΟΣ ΧΑΝΙΩΝ	1,465	1,549	1,507
ΝΟΜΟΣ ΧΙΟΥ	1,433	1,514	1,473
ΣΤΑΘΜΙΣΜΕΝΟΣ Μ.Ο.	1,442	1,524	1,483

* Μέσοι όροι ελάχιστων και μέγιστων τιμών χονδρικής όπως υποβάλλονται από τις εταιρείες εμπορίας στο Παρατηρητήριο Τιμών βάσει της ΚΥΑ 978/24-10-2011.

** Η στάθμιση γίνεται βάσει των όγκων πωλήσεων ανά τύπο καυσίμου ανά νομό.

2. γ. Συγκριτικά στοιχεία με Ε.Ε.

Οι λιανικές τιμές αμόλυβδης βενζίνης με φόρους και προ φόρων στις 28 χώρες της Ε.Ε. για τις 08/01/2018 (τελευταία επίσημα στοιχεία) παρουσιάζονται συγκριτικά κατά φθίνουσα σειρά στα παρακάτω διαγράμματα:



Αναλυτικά στοιχεία για τις τιμές καυσίμων και τους φόρους στις 28 χώρες της Ε.Ε. παρουσιάζονται στην ιστοσελίδα της Ευρωπαϊκής Επιτροπής: *Οι συγκρίσεις των τιμών μεταξύ των διαφόρων χωρών θα πρέπει να,στις πρακτικές μάρκετινγκ, στις δομές της αγοράς και στις καταναλωτικές συνήθειες που επικρατούν σε κάθε χώρα.

2. Πετρέλαιο Κίνησης (Biodiesel)

3. α. Διαμόρφωση τιμής

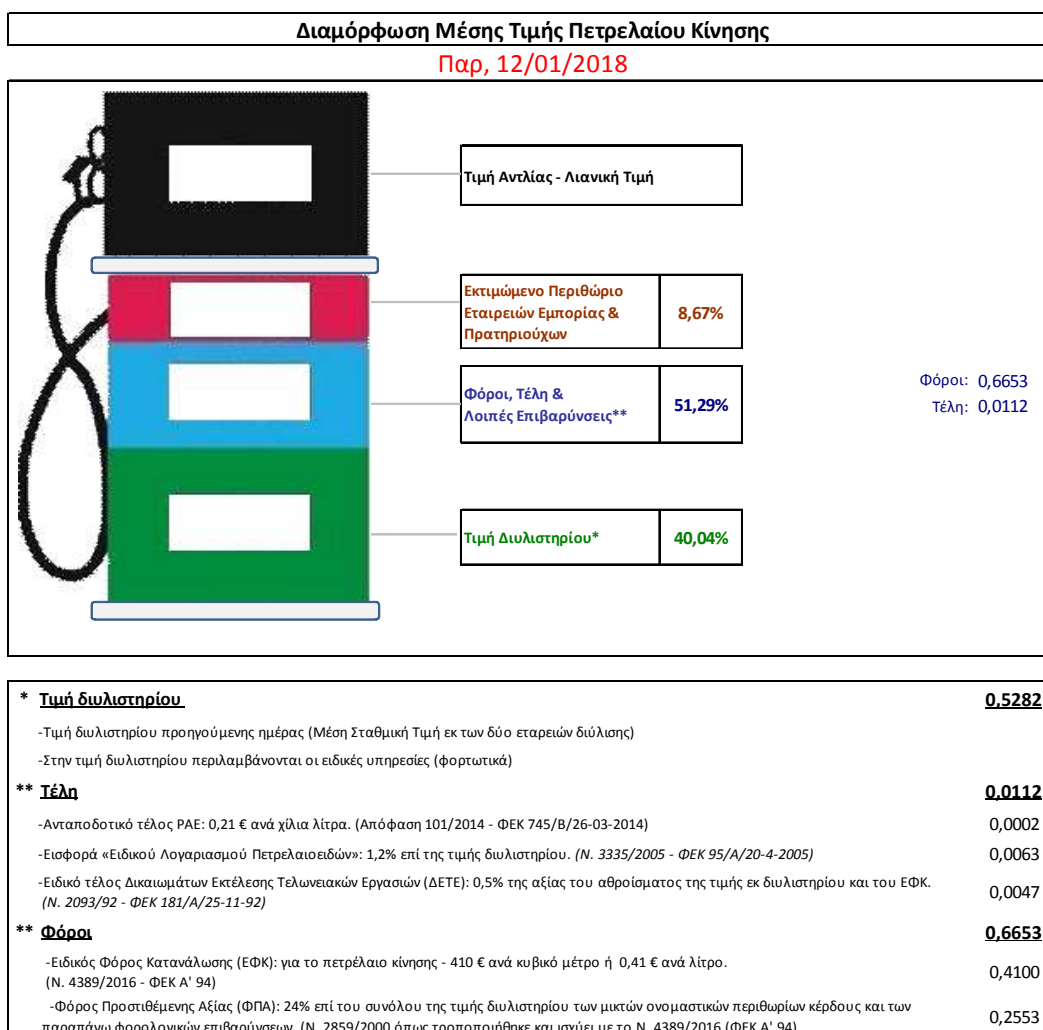
Η τιμή διυλιστηρίου του πετρελαίου κίνησης για την Πέμπτη 11/01/2018 διαμορφώθηκε στα 0,5282 € ανά λίτρο. Σε σχέση με την τιμή διυλιστηρίου της προηγούμενης εβδομάδας (04/01/2018) σημειώθηκε αύξηση κατά 0,0054 ανά λίτρο (0,54 λεπτά).

Οι φόροι, τα τέλη και οι λοιπές επιβαρύνσεις αντιστοιχούν σε 0,6765 € ανά λίτρο.

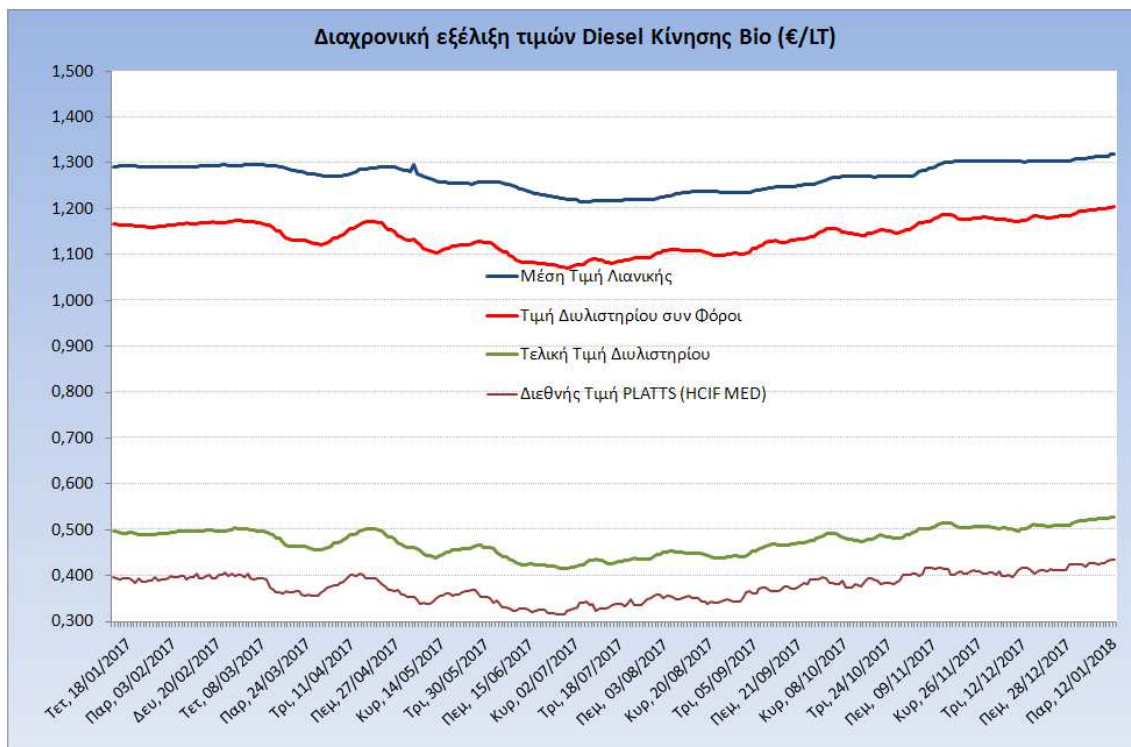
Η μέση τιμή λιανικής του πετρελαίου κίνησης για την Παρασκευή 12/01/2018 διαμορφώθηκε στα 1,3190 € ανά λίτρο. Σε σχέση με την τιμή της προηγούμενης εβδομάδας (05/01/2018) σημειώθηκε αύξηση κατά 0,07 ανά λίτρο (7 λεπτά).

Το εκτιμώμενο περιθώριο των πρατηριούχων και των εταιρειών εμπορίας υπολογίζεται κατά μέσο όρο στα 0,1143€ ανά λίτρο (11,43 λεπτά).

Η τελική τιμή λιανικής διαμορφώνεται από την τιμή διυλιστηρίου κατά 40,04%, από τους φόρους σταθερούς και μεταβλητούς) κατά 51,29%, και από τα εκτιμώμενα περιθώρια των εταιρειών εμπορίας, των μεταφορέων υγρών καυσίμων και των πρατηρίων κατά 8,67% (βλ. παρακάτω πίνακα).



Η εξέλιξη των διεθνών τιμών Platts (HCIF/MED), των τιμών διυλιστηρίου και των τιμών λιανικής για το πετρέλαιο κίνησης, καθώς και των αντίστοιχων ενδεικτικών περιθωρίων εμπορίας για το διάστημα των τελευταίων 12 μηνών παρουσιάζονται στο ακόλουθο διάγραμμα:



3. β. Χονδρική Τιμή Πώλησης

Ο μέσος όρος της χονδρικής τιμής πώλησης του πετρελαίου κίνησης από τις εταιρείες εμπορίας πετρελαιοειδών για την Παρασκευή 12/01/2018 ήταν 1,240 € ανά λίτρο.

Αναλυτικά, οι μέσες κατώτατες και ανώτατες τιμές χονδρικής, καθώς και η μέση τιμή ανά νομό παρουσιάζονται στον επόμενο πίνακα:

Μέσες Τιμές Χονδρικής Πώλησης Πετρελαίου Κίνησης ανά Νομό Παρασκευή 12 ΙΑΝΟΥΑΡΙΟΥ 2018

ΝΟΜΟΣ	ΜΕΣΗ ΚΑΤΩΤΑΤΗ ΜΕ ΦΠΑ	ΜΕΣΗ ΑΝΩΤΑΤΗ ΜΕ ΦΠΑ	ΜΕΣΗ ΤΙΜΗ ΜΕ ΦΠΑ
ΝΟΜΟΣ ΑΙΤΩΛΙΑΣ ΚΑΙ ΑΚΑΡΝΑΝΙΑΣ	1,192	1,277	1,235
ΝΟΜΟΣ ΑΡΓΟΛΙΔΟΣ	1,213	1,276	1,245
ΝΟΜΟΣ ΑΡΚΑΔΙΑΣ	1,199	1,262	1,231
ΝΟΜΟΣ ΑΡΤΗΣ	1,206	1,250	1,228
ΝΟΜΟΣ ΑΤΤΙΚΗΣ	1,186	1,300	1,243
ΝΟΜΟΣ ΑΧΑΪΑΣ	1,192	1,262	1,227
ΝΟΜΟΣ ΒΟΙΩΤΙΑΣ	1,196	1,273	1,235
ΝΟΜΟΣ ΓΡΕΒΕΝΩΝ	1,227	1,251	1,239
ΝΟΜΟΣ ΔΡΑΜΑΣ	1,206	1,248	1,227
ΝΟΜΟΣ ΔΩΔΕΚΑΝΗΣΟΥ	1,242	1,364	1,303

ΝΟΜΟΣ	ΜΕΣΗ ΚΑΤΩΤΑΤΗ ΜΕ ΦΠΑ	ΜΕΣΗ ΑΝΩΤΑΤΗ ΜΕ ΦΠΑ	ΜΕΣΗ ΤΙΜΗ ΜΕ ΦΠΑ
ΝΟΜΟΣ ΕΒΡΟΥ	1,123	1,273	1,198
ΝΟΜΟΣ ΕΥΒΟΙΑΣ	1,197	1,286	1,242
ΝΟΜΟΣ ΕΥΡΥΤΑΝΙΑΣ	1,254	1,267	1,260
ΝΟΜΟΣ ΖΑΚΥΝΘΟΥ	1,204	1,275	1,239
ΝΟΜΟΣ ΗΛΕΙΑΣ	1,211	1,282	1,247
ΝΟΜΟΣ ΗΜΑΘΙΑΣ	1,198	1,247	1,222
ΝΟΜΟΣ ΗΡΑΚΛΕΙΟΥ	1,229	1,311	1,270
ΝΟΜΟΣ ΘΕΣΠΡΩΤΙΑΣ	1,211	1,261	1,236
ΝΟΜΟΣ ΘΕΣΣΑΛΟΝΙΚΗΣ	1,193	1,255	1,224
ΝΟΜΟΣ ΙΩΑΝΝΙΝΩΝ	1,201	1,280	1,240
ΝΟΜΟΣ ΚΑΒΑΛΑΣ	1,204	1,275	1,239
ΝΟΜΟΣ ΚΑΡΔΙΤΣΗΣ	1,210	1,265	1,238
ΝΟΜΟΣ ΚΑΣΤΟΡΙΑΣ	1,213	1,281	1,247
ΝΟΜΟΣ ΚΕΡΚΥΡΑΣ	1,207	1,284	1,245
ΝΟΜΟΣ ΚΕΦΑΛΛΗΝΙΑΣ	1,241	1,305	1,273
ΝΟΜΟΣ ΚΙΛΚΙΣ	1,204	1,230	1,217
ΝΟΜΟΣ ΚΟΖΑΝΗΣ	1,199	1,252	1,226
ΝΟΜΟΣ ΚΟΡΙΝΘΙΑΣ	1,200	1,268	1,234
ΝΟΜΟΣ ΚΥΚΛΑΔΩΝ	1,291	1,418	1,354
ΝΟΜΟΣ ΛΑΚΩΝΙΑΣ	1,209	1,268	1,238
ΝΟΜΟΣ ΛΑΡΙΣΗΣ	1,195	1,263	1,229
ΝΟΜΟΣ ΛΑΣΙΘΙΟΥ	1,250	1,306	1,278
ΝΟΜΟΣ ΛΕΣΒΟΥ	1,217	1,305	1,261
ΝΟΜΟΣ ΛΕΥΚΑΔΟΣ	1,215	1,252	1,234
ΝΟΜΟΣ ΜΑΓΝΗΣΙΑΣ	1,193	1,303	1,248
ΝΟΜΟΣ ΜΕΣΣΗΝΙΑΣ	1,209	1,294	1,251
ΝΟΜΟΣ ΞΑΝΘΗΣ	1,200	1,247	1,223
ΝΟΜΟΣ ΠΕΛΛΗΣ	1,204	1,256	1,230
ΝΟΜΟΣ ΠΙΕΡΙΑΣ	1,205	1,252	1,228
ΝΟΜΟΣ ΠΡΕΒΕΖΗΣ	1,217	1,257	1,237
ΝΟΜΟΣ ΡΕΘΥΜΝΗΣ	1,257	1,293	1,275
ΝΟΜΟΣ ΡΟΔΟΠΗΣ	1,204	1,263	1,233
ΝΟΜΟΣ ΣΑΜΟΥ	1,231	1,313	1,272
ΝΟΜΟΣ ΣΕΡΡΩΝ	1,205	1,246	1,226
ΝΟΜΟΣ ΤΡΙΚΑΛΩΝ	1,208	1,269	1,239
ΝΟΜΟΣ ΦΘΙΩΤΙΔΟΣ	1,205	1,263	1,234
ΝΟΜΟΣ ΦΛΩΡΙΝΗΣ	1,224	1,272	1,248
ΝΟΜΟΣ ΦΩΚΙΔΟΣ	1,223	1,271	1,247
ΝΟΜΟΣ ΧΑΛΚΙΔΙΚΗΣ	1,198	1,264	1,231
ΝΟΜΟΣ ΧΑΝΙΩΝ	1,223	1,304	1,263
ΝΟΜΟΣ ΧΙΟΥ	1,203	1,281	1,242
ΣΤΑΘΜΙΣΜΕΝΟΣ Μ.Ο.	1,200	1,280	1,240

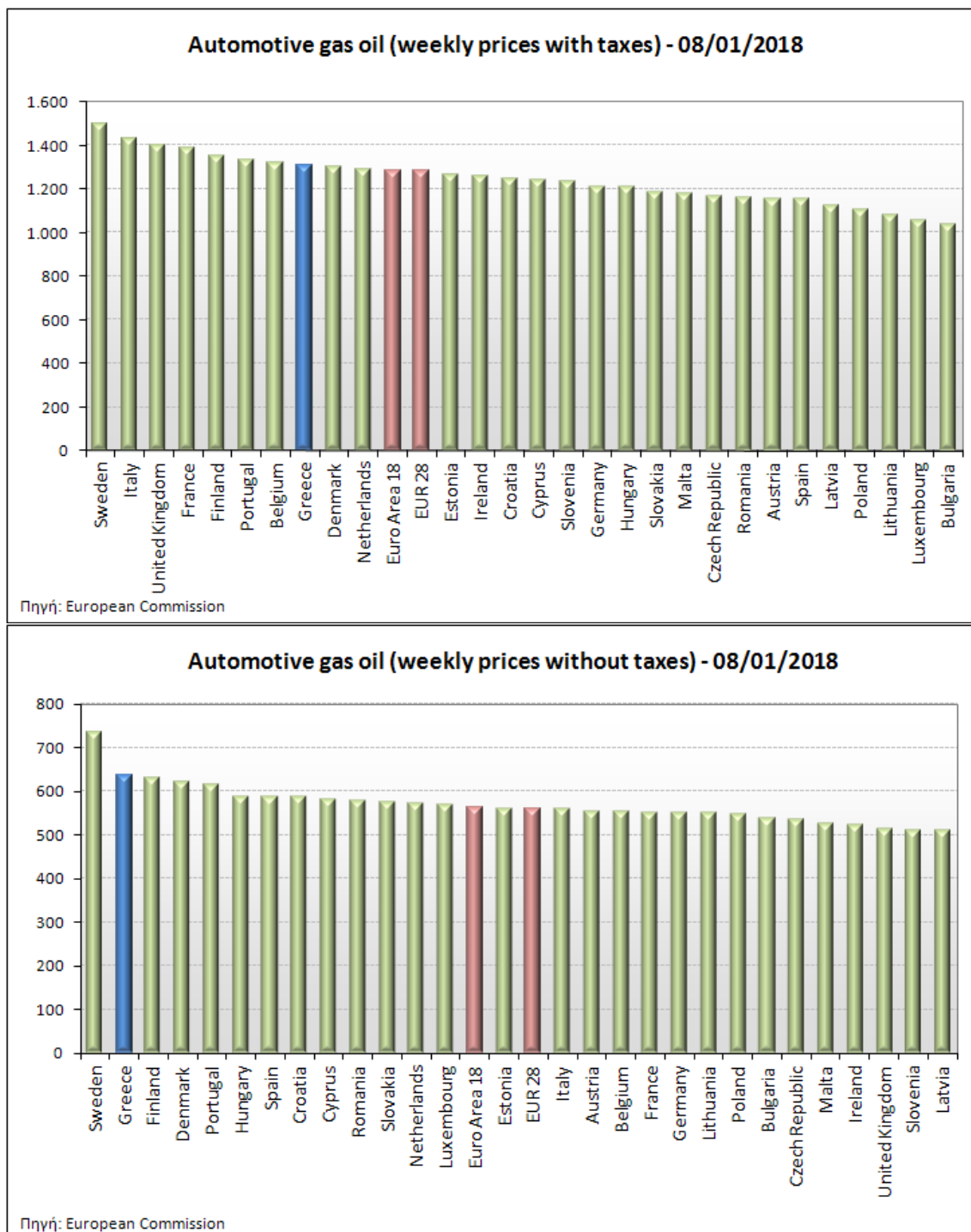
* Μέσοι όροι ελάχιστων και μέγιστων τιμών χονδρικής όπως υποβάλλονται από τις εταιρείες εμπορίας στο Παρατηρητήριο Τιμών βάσει της ΚΥΑ 978/24-10-2011.

** Η στάθμιση γίνεται βάσει των όγκων πωλήσεων ανά τύπο καυσίμου ανά νομό.

3. γ. Συγκριτικά στοιχεία με Ε.Ε.

Οι λιανικές τιμές πετρελαίου κίνησης με φόρους και προ φόρων στις 28 χώρες της Ε.Ε. για τις 08/01/2018 (τελευταία επίσημα στοιχεία) παρουσιάζονται συγκριτικά κατά φθίνουσα σειρά

Στα παρακάτω διαγράμματα:



Αναλυτικά στοιχεία για τις τιμές καυσίμων και τους φόρους στις 28 χώρες της Ε.Ε. παρουσιάζονται στην ιστοσελίδα της Ευρωπαϊκής Επιτροπής: http://ec.europa.eu/energy/observatory/oil/bulletin_en.htm

*Οι συγκρίσεις των τιμών μεταξύ των διαφόρων χωρών θα πρέπει να γίνονται με ιδιαίτερη προσοχή εξαιτίας των διαφορών στην ποιότητα των προϊόντων, στις πρακτικές μάρκετινγκ, στις δομές της αγοράς και στις καταναλωτικές συνήθειες που επικρατούν σε κάθε χώρα.

3. Πετρέλαιο Θέρμανσης (Κατ' οίκον)

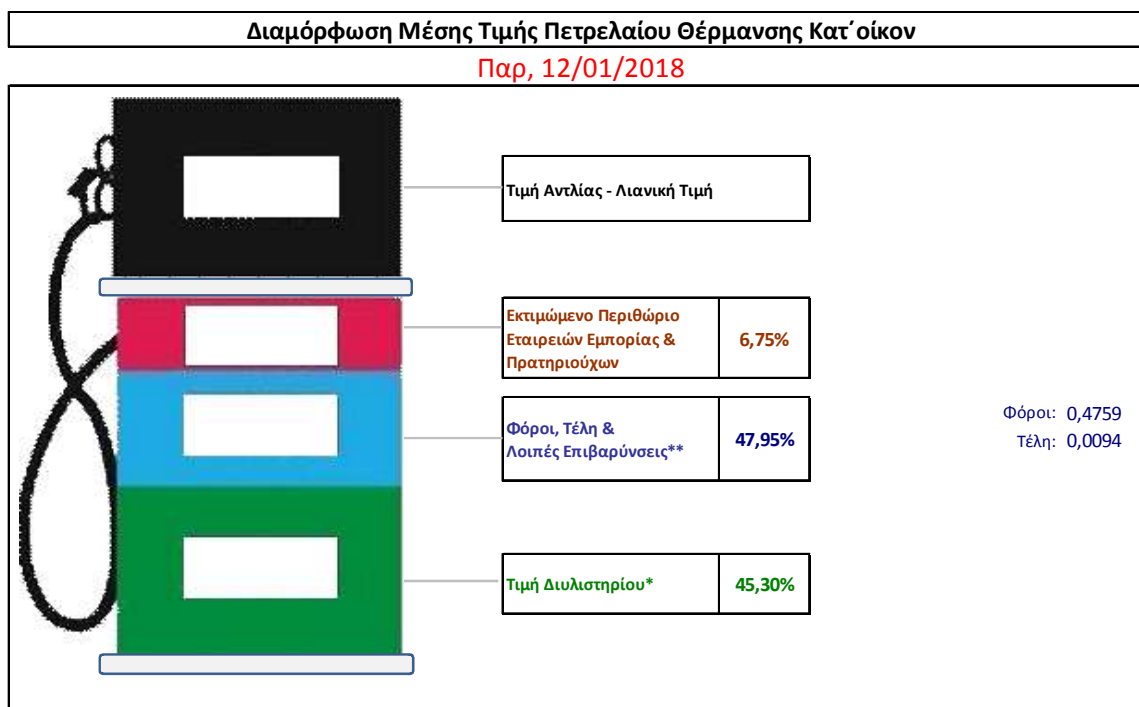
4. α. Διαμόρφωση τιμής

Η τιμή διυλιστηρίου του πετρελαίου θέρμανσης για την Πέμπτη 11/01/2018 διαμορφώθηκε στα 0,4584 € λίτρο. Σε σχέση με την τιμή διυλιστηρίου της προηγούμενης εβδομάδας (04/01/2018) σημειώθηκε αύξηση κατά 0,0041 ανά λίτρο (0,41 λεπτά).

Η μέση τιμή λιανικής του πετρελαίου θέρμανσης (κατ' οίκον) για την Παρασκευή 12/01/2018 διαμορφώθηκε στα 1,0120 € ανά λίτρο. Σε σχέση με την τιμή της προηγούμενης εβδομάδας (05/01/2018) σημειώθηκε αύξηση κατά 0,009 ανά λίτρο (0,9 λεπτό).

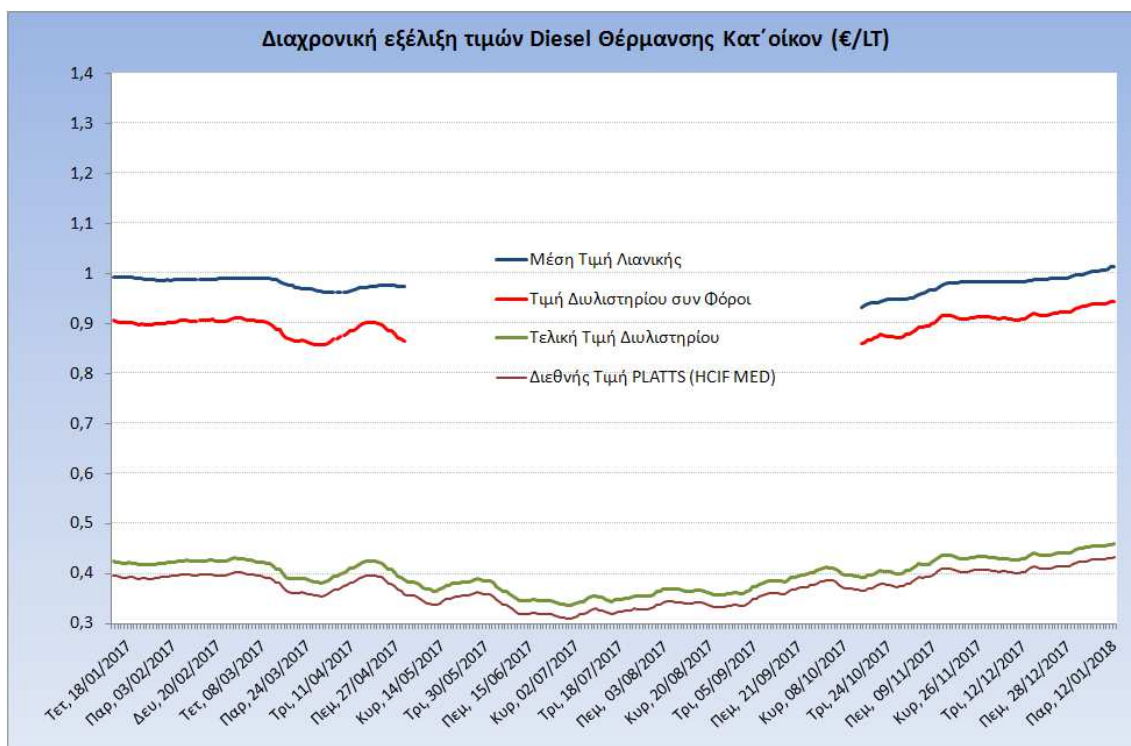
Το εκτιμώμενο περιθώριο των πρατηριούχων και των εταιρειών εμπορίας υπολογίζεται κατά μέσο όρο στα 0,0683 ανά λίτρο (6,83 λεπτά).

Η τελική τιμή λιανικής διαμορφώνεται από την τιμή διυλιστηρίου κατά 45,30 %, από τους φόρους (σταθερούς και μεταβλητούς) κατά 47,95%, και από τα εκτιμώμενα περιθώρια των εταιρειών εμπορίας, των μεταφορέων υγρών καυσίμων και των πρατηρίων κατά 6,75% (βλ. παρακάτω πίνακα).



* Τιμή διυλιστηρίου	0,4584
-Τιμή διυλιστηρίου προηγούμενης ημέρας (Μέση Σταθμική Τιμή εκ των δύο εταιρειών διύλισης)	
-Στην τιμή διυλιστηρίου περιλαμβάνονται οι ειδικές υπηρεσίες (φορτωτικά)	
** Τέλη	0,0094
-Αναταποδοτικό τέλος ΡΑΕ: 0,21 € ανά χιλία λίτρα. (Απόφαση 101/2014 - ΦΕΚ 745/Β/26-03-2014)	
-Εισφορά «Ειδικού Λογαριασμού Πετρελαιοειδών»: 1,2% επί της τιμής διυλιστηρίου. (Ν. 3335/2005 - ΦΕΚ 95/Α/20-4-2005)	
-Ειδικό τέλος Δικαιωμάτων Εκτέλεσης Τελωνειακών Εργασιών (ΔΕΤΕ): 0,5% της αξίας του αθροίσματος της τιμής εκ διυλιστηρίου και του ΕΦΚ. (Ν. 2093/92 - ΦΕΚ 181/Α/25-11-92)	
** Φόροι	0,4759
-Ειδικός Φόρος Κατανάλωσης (ΕΦΚ): για το πετρέλαιο θέρμανσης - 280 € ανά κυβικό μέτρο ή 0,280 € ανά λίτρο. (Ν. 4389/2016 (ΦΕΚ Α' 94)	
-Φόρος Προστιθέμενης Αξίας (ΦΠΑ): 24% επί του συνόλου της τιμής διυλιστηρίου των μικτών ονομαστικών περιθωρίων κέρδους και των παραπάνω φορολογικών επιβαρύνσεων. (Ν. 2859/2000 όπως τροποποιήθηκε και ισχύει με το Ν. 4389/2016 (ΦΕΚ Α' 94)	

Η εξέλιξη των διεθνών τιμών Platts (HCIF/MED), των τιμών διωλιστηρίου και των τιμών λιανικής για το πετρέλαιο θέρμανσης (κατ' οίκον), καθώς και των αντίστοιχων ενδεικτικών περιθωρίων εμπορίας για το διάστημα των τελευταίων 12 μηνών παρουσιάζονται στο ακόλουθο διάγραμμα:



4. β. Χονδρική Τιμή Πώλησης

Ο μέσος όρος της χονδρικής τιμής πώλησης του πετρελαίου θέρμανσης (κατ' οίκον) από τις εταιρείες εμπορίας πετρελαιοειδών για την Παρασκευή 12/01/2018 ήταν 0,973 € ανά λίτρο.

Αναλυτικά, οι μέσες κατώτατες και ανώτατες τιμές χονδρικής, καθώς και η μέση τιμή ανά νομό παρουσιάζονται στον επόμενο πίνακα:

Μέσες Τιμές Χονδρικής Πώλησης Πετρελαίου Θέρμανσης (κατ' οίκον) ανά Νομό Παρασκευή 12 ΙΑΝΟΥΑΡΙΟΥ 2018

ΝΟΜΟΣ	ΜΕΣΗ ΚΑΤΩΤΑΤΗ ΜΕ ΦΠΑ	ΜΕΣΗ ΑΝΩΤΑΤΗ ΜΕ ΦΠΑ	ΜΕΣΗ ΤΙΜΗ ΜΕ ΦΠΑ
ΝΟΜΟΣ ΑΙΤΩΛΙΑΣ ΚΑΙ ΑΚΑΡΝΑΝΙΑΣ	0,947	1,001	0,974
ΝΟΜΟΣ ΑΡΓΟΛΙΔΟΣ	0,957	0,992	0,975
ΝΟΜΟΣ ΑΡΚΑΔΙΑΣ	0,951	0,998	0,975
ΝΟΜΟΣ ΑΡΤΗΣ	0,957	0,993	0,975
ΝΟΜΟΣ ΑΤΤΙΚΗΣ	0,934	1,004	0,969
ΝΟΜΟΣ ΑΧΑΪΑΣ	0,942	1,000	0,971
ΝΟΜΟΣ ΒΟΙΩΤΙΑΣ	0,951	0,989	0,970
ΝΟΜΟΣ ΓΡΕΒΕΝΩΝ	0,967	0,981	0,974
ΝΟΜΟΣ ΔΡΑΜΑΣ	0,952	0,978	0,965
ΝΟΜΟΣ ΔΩΔΕΚΑΝΗΣΟΥ	0,997	1,077	1,037
ΝΟΜΟΣ ΕΒΡΟΥ	0,964	1,004	0,984
ΝΟΜΟΣ ΕΥΒΟΙΑΣ	0,947	0,996	0,971

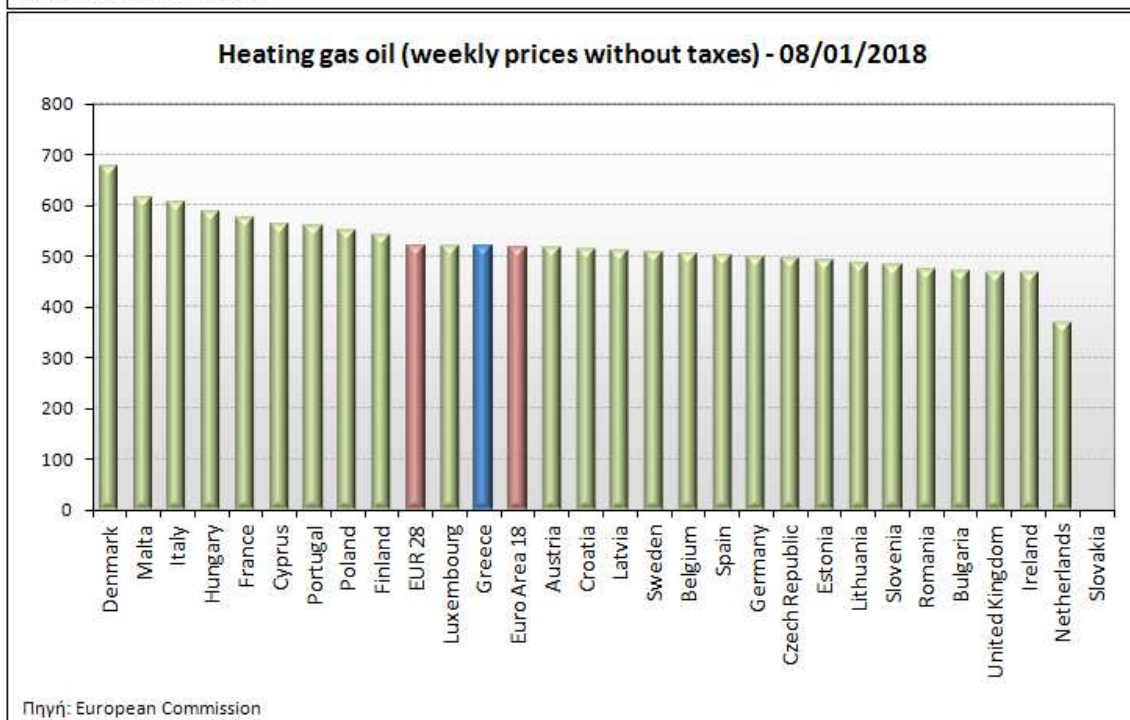
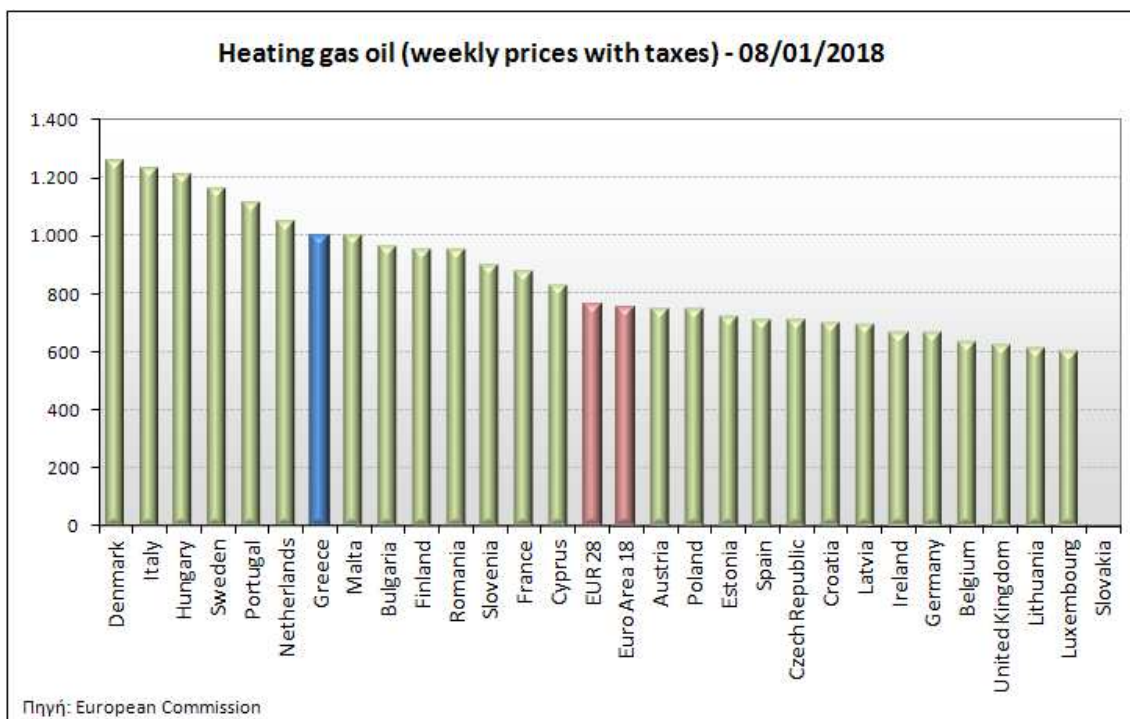
ΝΟΜΟΣ	ΜΕΣΗ ΚΑΤΩΤΑΤΗ ΜΕ ΦΠΑ	ΜΕΣΗ ΑΝΩΤΑΤΗ ΜΕ ΦΠΑ	ΜΕΣΗ ΤΙΜΗ ΜΕ ΦΠΑ
ΝΟΜΟΣ ΕΥΡΥΤΑΝΙΑΣ	0,987	0,992	0,990
ΝΟΜΟΣ ΖΑΚΥΝΘΟΥ	0,956	0,996	0,976
ΝΟΜΟΣ ΗΛΕΙΑΣ	0,970	1,022	0,996
ΝΟΜΟΣ ΗΜΑΘΙΑΣ	0,941	0,974	0,958
ΝΟΜΟΣ ΗΡΑΚΛΕΙΟΥ	0,968	1,025	0,997
ΝΟΜΟΣ ΘΕΣΠΡΩΤΙΑΣ	0,956	0,992	0,974
ΝΟΜΟΣ ΘΕΣΣΑΛΟΝΙΚΗΣ	0,943	0,980	0,962
ΝΟΜΟΣ ΙΩΑΝΝΙΝΩΝ	0,948	0,992	0,970
ΝΟΜΟΣ ΚΑΒΑΛΑΣ	0,951	0,996	0,973
ΝΟΜΟΣ ΚΑΡΔΙΤΣΗΣ	0,960	0,988	0,974
ΝΟΜΟΣ ΚΑΣΤΟΡΙΑΣ	0,952	0,998	0,975
ΝΟΜΟΣ ΚΕΡΚΥΡΑΣ	0,967	1,024	0,996
ΝΟΜΟΣ ΚΕΦΑΛΛΗΝΙΑΣ	0,983	1,029	1,006
ΝΟΜΟΣ ΚΙΛΚΙΣ	0,952	0,974	0,963
ΝΟΜΟΣ ΚΟΖΑΝΗΣ	0,947	0,978	0,962
ΝΟΜΟΣ ΚΟΡΙΝΘΙΑΣ	0,957	0,999	0,978
ΝΟΜΟΣ ΚΥΚΛΑΔΩΝ	1,034	1,092	1,063
ΝΟΜΟΣ ΛΑΚΩΝΙΑΣ	0,968	1,011	0,990
ΝΟΜΟΣ ΛΑΡΙΣΗΣ	0,946	0,986	0,966
ΝΟΜΟΣ ΛΑΣΙΘΙΟΥ	0,994	1,034	1,014
ΝΟΜΟΣ ΛΕΣΒΟΥ	0,967	1,017	0,992
ΝΟΜΟΣ ΛΕΥΚΑΔΟΣ	0,968	0,998	0,983
ΝΟΜΟΣ ΜΑΓΝΗΣΙΑΣ	0,940	1,017	0,979
ΝΟΜΟΣ ΜΕΣΣΗΝΙΑΣ	0,975	1,022	0,999
ΝΟΜΟΣ ΞΑΝΘΗΣ	0,950	0,984	0,967
ΝΟΜΟΣ ΠΕΛΛΗΣ	0,947	0,985	0,966
ΝΟΜΟΣ ΠΙΕΡΙΑΣ	0,948	0,980	0,964
ΝΟΜΟΣ ΠΡΕΒΕΖΗΣ	0,962	0,984	0,973
ΝΟΜΟΣ ΡΕΘΥΜΝΗΣ	0,994	1,025	1,009
ΝΟΜΟΣ ΡΟΔΟΠΗΣ	0,950	1,002	0,976
ΝΟΜΟΣ ΣΑΜΟΥ	1,017	1,052	1,035
ΝΟΜΟΣ ΣΕΡΡΩΝ	0,951	0,976	0,964
ΝΟΜΟΣ ΤΡΙΚΑΛΩΝ	0,964	0,986	0,975
ΝΟΜΟΣ ΦΘΙΩΤΙΔΟΣ	0,953	0,999	0,976
ΝΟΜΟΣ ΦΛΩΡΙΝΗΣ	0,961	0,993	0,977
ΝΟΜΟΣ ΦΩΚΙΔΟΣ	0,970	0,996	0,983
ΝΟΜΟΣ ΧΑΛΚΙΔΙΚΗΣ	0,950	0,987	0,968
ΝΟΜΟΣ ΧΑΝΙΩΝ	0,970	1,027	0,998
ΝΟΜΟΣ ΧΙΟΥ	0,963	0,995	0,979
ΣΤΑΘΜΙΣΜΕΝΟΣ Μ.Ο.	0,948	0,997	0,973

* Μέσοι όροι ελάχιστων και μέγιστων τιμών χονδρικής όπως υποβάλλονται από τις εταιρείες εμπορίας στο Παρατηρητήριο Τιμών βάσει της ΚΥΑ 978/24-10-2011.

** Η στάθμιση γίνεται βάσει των όγκων πωλήσεων ανά τύπο καυσίμου ανά νομό.

4. γ. Συγκριτικά στοιχεία με Ε.Ε.

Οι λιανικές τιμές πετρελαίου θέρμανσης με φόρους και προ φόρων στις 28 χώρες της Ε.Ε. για τις 08/01/2018 (τελευταία επίσημα στοιχεία) παρουσιάζονται συγκριτικά κατά φθίνουσα σειρά στα παρακάτω διαγράμματα:



Αναλυτικά στοιχεία για τις τιμές καυσίμων και τους φόρους στις 28 χώρες της Ε.Ε. παρουσιάζονται στην ιστοσελίδα της Ευρωπαϊκής Επιτροπής: http://ec.europa.eu/energy/observatory/oil/bulletin_en.htm

*Οι συγκρίσεις των τιμών μεταξύ των διαφόρων χωρών θα πρέπει να γίνονται με ιδιαίτερη προσοχή εξαιτίας των διαφορών στην ποιότητα των προϊόντων, στις πρακτικές μάρκετινγκ, στις δομές της αγοράς και στις καταναλωτικές συνήθειες που επικρατούν σε κάθε χώρα.