

ΕΒΔΟΜΑΔΙΑΙΟ ΔΕΛΤΙΟ ΕΠΙΣΚΟΠΗΣΗΣ ΤΙΜΩΝ ΚΑΥΣΙΜΩΝ

Παρασκευή, 11 Δεκεμβρίου 2015

1. Τιμές Παρατηρητηρίου Υγρών Καυσίμων

Οι λιανικές τιμές των υγρών καυσίμων (αμόλυβδη 95 οκτ., σούπερ αμόλυβδη 100 οκτ., σούπερ LRP, πετρέλαιο κίνησης και υγραέριο κίνησης) αναρτώνται αναλυτικά στην ιστοσελίδα του Παρατηρητηρίου Τιμών Υγρών Καυσίμων του Υπουργείου Ανάπτυξης και Ανταγωνιστικότητας www.fuelprices.gr, όπου παρουσιάζονται καθημερινά οι ελάχιστες, μέσες και μέγιστες τιμές σε όλους τους Νομούς της χώρας.

Μέσες τιμές λιανικής πώλησης καυσίμων για όλη την Ελλάδα

Παρασκευή, 11 Δεκεμβρίου 2015

Προϊόν	Μέση Τιμή
Αμόλυβδη 95 οκτ.	1,396
Αμόλυβδη 100 οκτ.	1,628
Super	1,596
Diesel Κίνησης	1,095
Diesel Θέρμανσης Κατ' οίκον	0,810
Υγραέριο κίνησης (Autogas)	0,713

* Η μέση τιμή πανελλαδικά υπολογίζεται από τον σταθμισμένο μέσο όρο με βάση τους όγκους πωλήσεων ανά τύπο καυσίμου ανά νομό.

** Δεν καταγράφεται κατανάλωση στο πετρέλαιο θέρμανσης για τη χρονική περίοδο 30/4 έως 15/10 κάθε έτους.

Στον παρακάτω πίνακα παρουσιάζονται οι μέσες τιμές λιανικής των υγρών καυσίμων ανά Νομό.

Μέσες τιμές λιανικής πώλησης καυσίμων ανά νομό
Παρασκευή, 11 Δεκεμβρίου 2015

ΝΟΜΟΣ	Αμόλυβδη 95 οκτ.	Αμόλυβδη 100 οκτ.	Super	Diesel Κίνησης	Diesel Θέρμανσης Κατ'οίκον	Υγραέριο κίνησης (Autogas)
ΝΟΜΟΣ ΑΤΤΙΚΗΣ	1,367	1,602	1,558	1,060	0,792	0,678
ΝΟΜΟΣ ΑΙΤΩΛΙΑΣ ΚΑΙ ΑΚΑΡΝΑΝΙΑΣ	1,427	1,661	1,592	1,112	0,838	0,748
ΝΟΜΟΣ ΑΡΓΟΛΙΔΟΣ	1,400	1,596	1,459	1,078	0,806	0,691
ΝΟΜΟΣ ΑΡΚΑΔΙΑΣ	1,437	1,686	1,648	1,112	0,817	0,730
ΝΟΜΟΣ ΑΡΤΗΣ	1,403	1,606		1,103	0,841	0,729
ΝΟΜΟΣ ΑΧΑΪΑΣ	1,384	1,628	1,620	1,095	0,817	0,713
ΝΟΜΟΣ ΒΟΙΩΤΙΑΣ	1,405	1,673	1,528	1,099	0,807	0,712
ΝΟΜΟΣ ΓΡΕΒΕΝΩΝ	1,437	1,725		1,125	0,847	0,725
ΝΟΜΟΣ ΔΡΑΜΑΣ	1,367	1,613		1,053	0,781	0,725
ΝΟΜΟΣ ΔΩΔΕΚΑΝΗΣΟΥ	1,550	1,764	1,680	1,178	0,930	0,884
ΝΟΜΟΣ ΕΒΡΟΥ	1,433	1,646	1,860	1,116	0,809	0,762
ΝΟΜΟΣ ΕΥΒΟΙΑΣ	1,405	1,627	1,588	1,092	0,824	0,715
ΝΟΜΟΣ ΕΥΡΥΤΑΝΙΑΣ	1,475	1,794	1,652	1,165		0,756
ΝΟΜΟΣ ΖΑΚΥΝΘΟΥ	1,420	1,613		1,094	0,842	0,889
ΝΟΜΟΣ ΗΛΕΙΑΣ	1,399	1,605	1,522	1,081	0,806	0,705
ΝΟΜΟΣ ΗΜΑΘΙΑΣ	1,382	1,606		1,082	0,801	0,690
ΝΟΜΟΣ ΗΡΑΚΛΕΙΟΥ	1,469	1,654		1,153	0,817	0,819
ΝΟΜΟΣ ΘΕΣΣΠΡΩΤΙΑΣ	1,431	1,705		1,121	0,830	0,720
ΝΟΜΟΣ ΘΕΣΣΑΛΟΝΙΚΗΣ	1,372	1,608	1,703	1,063	0,794	0,727
ΝΟΜΟΣ ΙΩΑΝΝΙΝΩΝ	1,376	1,783	1,641	1,106	0,805	0,702
ΝΟΜΟΣ ΚΑΒΑΛΑΣ	1,409	1,646	1,589	1,094	0,801	0,725
ΝΟΜΟΣ ΚΑΡΔΙΤΣΗΣ	1,406	1,642		1,097	0,815	0,687
ΝΟΜΟΣ ΚΑΣΤΟΡΙΑΣ	1,435	1,692		1,124	0,838	0,725
ΝΟΜΟΣ ΚΕΡΚΥΡΑΣ	1,439	1,708		1,136	0,867	0,839
ΝΟΜΟΣ ΚΕΦΑΛΛΗΝΙΑΣ	1,488	1,690		1,167	0,870	
ΝΟΜΟΣ ΚΙΛΚΙΣ	1,395	1,733		1,063	0,788	0,721
ΝΟΜΟΣ ΚΟΖΑΝΗΣ	1,401	1,623		1,103	0,805	0,692
ΝΟΜΟΣ ΚΟΡΙΝΘΙΑΣ	1,398	1,646	1,532	1,086	0,798	0,713
ΝΟΜΟΣ ΚΥΚΛΑΔΩΝ	1,618	1,804	1,830	1,272	0,942	0,827
ΝΟΜΟΣ ΛΑΚΩΝΙΑΣ	1,413	1,634	1,483	1,090	0,829	0,712
ΝΟΜΟΣ ΛΑΡΙΣΗΣ	1,392	1,613	1,469	1,074	0,812	0,688
ΝΟΜΟΣ ΛΑΣΙΘΙΟΥ	1,501	1,720		1,159	0,850	0,817
ΝΟΜΟΣ ΛΕΣΒΟΥ	1,459	1,691		1,157	0,916	0,789
ΝΟΜΟΣ ΛΕΥΚΑΔΟΣ	1,437	1,640	1,490	1,116	0,837	0,712
ΝΟΜΟΣ ΜΑΓΝΗΣΙΑΣ	1,414	1,684		1,115	0,826	0,716
ΝΟΜΟΣ ΜΕΣΣΗΝΙΑΣ	1,427	1,651	1,653	1,099	0,845	0,739
ΝΟΜΟΣ ΞΑΝΘΗΣ	1,388	1,617		1,083	0,795	0,717
ΝΟΜΟΣ ΠΕΛΛΗΣ	1,396	1,589		1,076	0,800	0,674
ΝΟΜΟΣ ΠΙΕΡΙΑΣ	1,388	1,602		1,068	0,773	0,703
ΝΟΜΟΣ ΠΡΕΒΕΖΗΣ	1,399	1,588		1,094	0,815	0,686
ΝΟΜΟΣ ΡΕΘΥΜΝΗΣ	1,464	1,713		1,148	0,883	0,833
ΝΟΜΟΣ ΡΟΔΟΠΗΣ	1,402	1,590		1,087	0,804	0,741
ΝΟΜΟΣ ΣΑΜΟΥ	1,529	1,699		1,181		0,896
ΝΟΜΟΣ ΣΕΡΡΩΝ	1,390	1,599		1,067	0,789	0,706
ΝΟΜΟΣ ΤΡΙΚΑΛΩΝ	1,401	1,642		1,101	0,796	0,684
ΝΟΜΟΣ ΦΘΙΩΤΙΔΟΣ	1,407	1,665	1,602	1,086	0,841	0,711
ΝΟΜΟΣ ΦΛΩΡΙΝΗΣ	1,418		1,880	1,113	0,807	0,729
ΝΟΜΟΣ ΦΩΚΙΔΟΣ	1,451	1,699	1,470	1,137	0,850	0,769
ΝΟΜΟΣ ΧΑΛΚΙΔΙΚΗΣ	1,433	1,680		1,121	0,840	0,725
ΝΟΜΟΣ ΧΑΝΙΩΝ	1,460	1,708		1,140	0,825	0,850
ΝΟΜΟΣ ΧΙΟΥ	1,539	1,751	1,899	1,210	0,826	

2. Απλή Αμόλυβδη Βενζίνη 95 οκτανίων

2. α. Διαμόρφωση τιμής

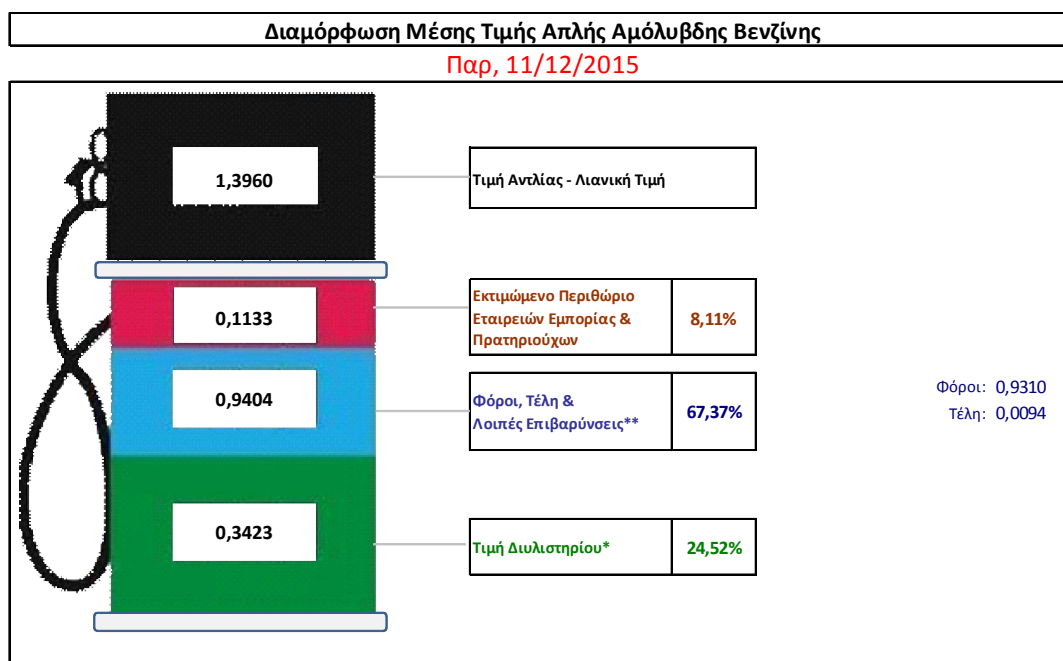
Η τιμή διυλιστηρίου της απλής αμόλυβδης βενζίνης 95 οκτανίων για την Πέμπτη 10/12/2015 διαμορφώθηκε στα 0,3423 € ανά λίτρο. Σε σχέση με την τιμή διυλιστηρίου της προηγούμενης εβδομάδας (03/12/2015) σημειώθηκε μείωση κατά 0,0312 € ανά λίτρο (3,12 λεπτά).

Οι φόροι, τα τέλη και οι λοιπές επιβαρύνσεις αντιστοιχούν σε 0,9404€ ανά λίτρο.

Η μέση τιμή λιανικής της απλής αμόλυβδης βενζίνης 95 οκτανίων για την Παρασκευή 11/12/2015 διαμορφώθηκε στα 1,3960 € ανά λίτρο. Σε σχέση με την τιμή της προηγούμενης εβδομάδας (04/12/2015) σημειώθηκε μείωση κατά 0,012 € ανά λίτρο (1,2 λεπτά).

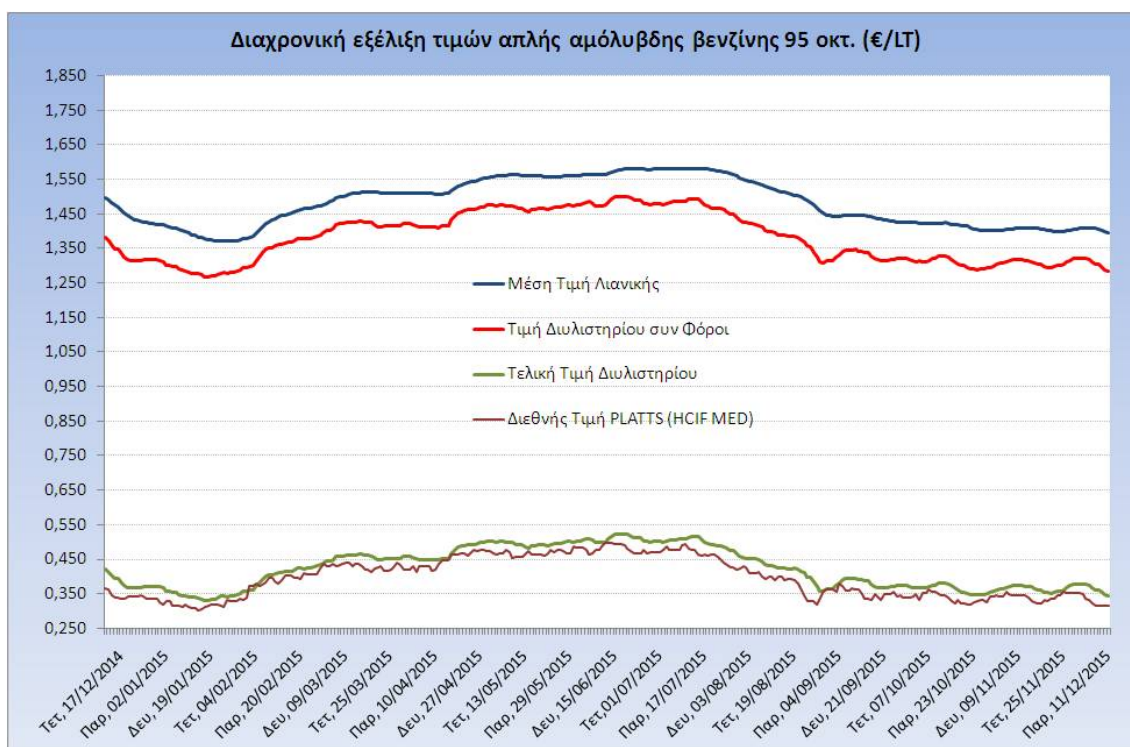
Το εκτιμώμενο περιθώριο των πρατηριούχων και των εταιρειών εμπορίας υπολογίζεται κατά μέσο όρο στα 0,1133 € ανά λίτρο (11,33 λεπτά).

Η τελική τιμή λιανικής διαμορφώνεται από την τιμή διυλιστηρίου κατά 24,5%, από τους φόρους (σταθερούς και μεταβλητούς) κατά 67,4%, και από τα εκτιμώμενα περιθώρια των εταιρειών εμπορίας, των μεταφορέων υγρών καυσίμων και των πρατηρίων κατά 8,1% (βλ. παρακάτω πίνακα).



* Τιμή διυλιστηρίου	0,3423
-Τιμή διυλιστηρίου προηγούμενης ημέρας (Μέση Σταθμική Τιμή εκ των δύο εταιρειών διύλισης)	
-Στην τιμή διυλιστηρίου περιλαμβάνονται οι ειδικές υπηρεσίες (φορτωτικά)	
** Τέλη	0,0094
-Ανταποδοτικό τέλος ΡΑΕ: 0,21 € ανά χίλια λίτρα. (Απόφαση 101/2014 - ΦΕΚ 745/Β/26-03-2014)	0,0002
-Εισφορά «Ειδικού Λογαριασμού Πετρελαιοειδών»: 1,2% επί της τιμής διυλιστηρίου. (Ν. 3335/2005 - ΦΕΚ 95/Α/20-4-2005)	0,0041
-Ειδικό τέλος Δικαιωμάτων Εκτέλεσης Τελωνειακών Εργασιών (ΔΕΤΕ): 0,5% της αξίας του αθροίσματος της τιμής εκ διυλιστηρίου και του ΕΦΚ. (Ν. 2093/92 - ΦΕΚ 181/Α/25-11-92)	0,0051
** Φόροι	0,9310
-Ειδικός Φόρος Κατανάλωσης (ΕΦΚ): για την απλή αμόλυβδη βενζίνη - 670 € ανά κυβικό μέτρο ή 0.67 € ανά λίτρο. (Ν. 3845/2010 - ΦΕΚ 65/Α/6-3-2010)	0,6700
-Φόρος Προστιθέμενης Αξίας (ΦΠΑ): 23% επί του συνόλου της τιμής διυλιστηρίου των μικτών ονομαστικών περιθωρίων κέρδους και των παραπάνω φορολογικών επιβαρύνσεων. (Ν. 3845/2010 - ΦΕΚ 65/Α/6-3-2010)	0,2610

Η εξέλιξη των διεθνών τιμών Platts (HCIF/MED), των τιμών διωλιστηρίου και των τιμών λιανικής της απλής αμόλυβδη βενζίνη 95 οκτ., καθώς και των αντίστοιχων ενδεικτικών περιθωρίων εμπορίας για το διάστημα των τελευταίων 12 μηνών παρουσιάζονται στο ακόλουθο διάγραμμα:



2. β. Χονδρική Τιμή Πώλησης

Ο μέσος όρος της χονδρικής τιμής πώλησης της απλής αμόλυβδης βενζίνης 95 οκτανίων από τις εταιρείες εμπορίας πετρελαιοειδών για την Παρασκευή 11/12/2015 ήταν 1,355 € ανά λίτρο.

Αναλυτικά, οι μέσες κατώτατες και ανώτατες τιμές χονδρικής, καθώς και η μέση τιμή ανά νομό παρουσιάζονται στον επόμενο πίνακα:

Μέσες Τιμές Χονδρικής Πώλησης Απλής Αμόλυβδης Βενζίνης ανά Νομό Παρασκευή 11 Δεκεμβρίου 2015

ΝΟΜΟΣ	ΜΕΣΗ ΚΑΤΩΤΑΤΗ ΜΕ ΦΠΑ	ΜΕΣΗ ΑΝΩΤΑΤΗ ΜΕ ΦΠΑ	ΜΕΣΗ ΤΙΜΗ ΜΕ ΦΠΑ
ΝΟΜΟΣ ΑΙΤΩΛΙΑΣ ΚΑΙ ΑΚΑΡΝΑΝΙΑΣ	1,271	1,352	1,311
ΝΟΜΟΣ ΑΡΓΟΛΙΔΟΣ	1,283	1,341	1,312
ΝΟΜΟΣ ΑΡΚΑΔΙΑΣ	1,275	1,330	1,303
ΝΟΜΟΣ ΑΡΤΗΣ	1,286	1,326	1,306
ΝΟΜΟΣ ΑΤΤΙΚΗΣ	1,259	1,366	1,312
ΝΟΜΟΣ ΑΧΑΪΑΣ	1,269	1,324	1,296
ΝΟΜΟΣ ΒΟΙΩΤΙΑΣ	1,273	1,328	1,301
ΝΟΜΟΣ ΓΡΕΒΕΝΩΝ	1,305	1,320	1,312
ΝΟΜΟΣ ΔΡΑΜΑΣ	1,288	1,326	1,307
ΝΟΜΟΣ ΔΩΔΕΚΑΝΗΣΟΥ	1,272	1,385	1,329
ΝΟΜΟΣ ΕΒΡΟΥ	1,303	1,346	1,325
ΝΟΜΟΣ ΕΥΒΟΙΑΣ	1,303	1,383	1,343
ΝΟΜΟΣ ΕΥΡΥΤΑΝΙΑΣ	1,319	1,332	1,325

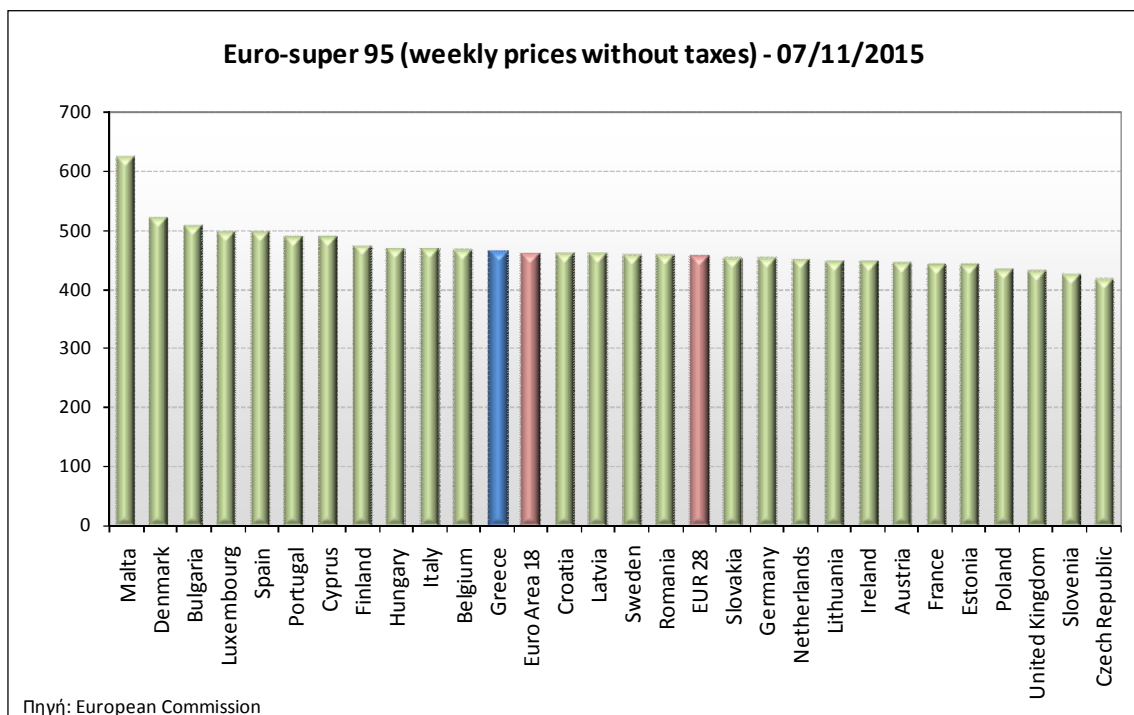
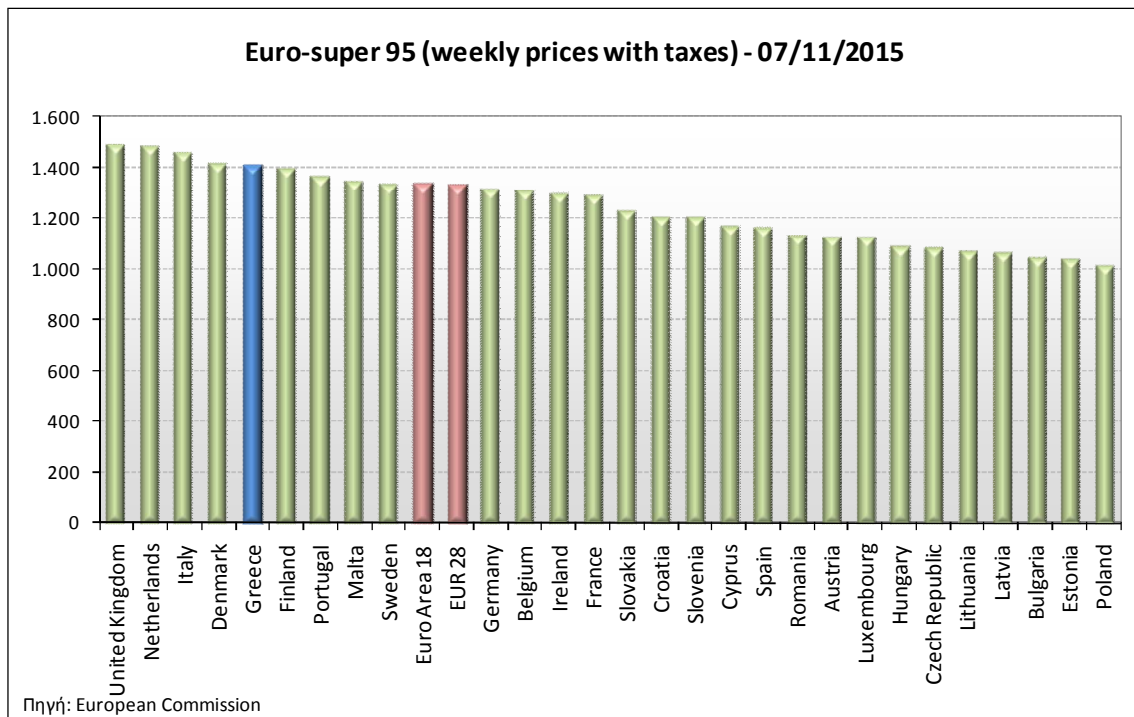
ΝΟΜΟΣ	ΜΕΣΗ ΚΑΤΩΤΑΤΗ ΜΕ ΦΠΑ	ΜΕΣΗ ΑΝΩΤΑΤΗ ΜΕ ΦΠΑ	ΜΕΣΗ ΤΙΜΗ ΜΕ ΦΠΑ
ΝΟΜΟΣ ΖΑΚΥΝΘΟΥ	1,293	1,344	1,318
ΝΟΜΟΣ ΗΛΕΙΑΣ	1,294	1,384	1,339
ΝΟΜΟΣ ΗΜΑΘΙΑΣ	1,281	1,313	1,297
ΝΟΜΟΣ ΗΡΑΚΛΕΙΟΥ	1,308	1,423	1,365
ΝΟΜΟΣ ΘΕΣΠΡΩΤΙΑΣ	1,293	1,332	1,312
ΝΟΜΟΣ ΘΕΣΣΑΛΟΝΙΚΗΣ	1,270	1,325	1,298
ΝΟΜΟΣ ΙΩΑΝΝΙΝΩΝ	1,276	1,340	1,308
ΝΟΜΟΣ ΚΑΒΑΛΑΣ	1,283	1,347	1,315
ΝΟΜΟΣ ΚΑΡΔΙΤΣΗΣ	1,286	1,338	1,312
ΝΟΜΟΣ ΚΑΣΤΟΡΙΑΣ	1,293	1,350	1,321
ΝΟΜΟΣ ΚΕΡΚΥΡΑΣ	1,289	1,354	1,322
ΝΟΜΟΣ ΚΕΦΑΛΛΗΝΙΑΣ	1,301	1,390	1,346
ΝΟΜΟΣ ΚΙΛΚΙΣ	1,285	1,346	1,315
ΝΟΜΟΣ ΚΟΖΑΝΗΣ	1,284	1,321	1,303
ΝΟΜΟΣ ΚΟΡΙΝΘΙΑΣ	1,282	1,337	1,309
ΝΟΜΟΣ ΚΥΚΛΑΔΩΝ	1,302	1,402	1,352
ΝΟΜΟΣ ΛΑΚΩΝΙΑΣ	1,289	1,352	1,321
ΝΟΜΟΣ ΛΑΡΙΣΗΣ	1,271	1,349	1,310
ΝΟΜΟΣ ΛΑΣΙΘΙΟΥ	1,331	1,382	1,357
ΝΟΜΟΣ ΛΕΣΒΟΥ	1,277	1,363	1,320
ΝΟΜΟΣ ΛΕΥΚΑΔΟΣ	1,292	1,334	1,313
ΝΟΜΟΣ ΜΑΓΝΗΣΙΑΣ	1,277	1,368	1,323
ΝΟΜΟΣ ΜΕΣΣΗΝΙΑΣ	1,297	1,391	1,344
ΝΟΜΟΣ ΞΑΝΘΗΣ	1,283	1,320	1,301
ΝΟΜΟΣ ΠΕΛΛΗΣ	1,279	1,323	1,301
ΝΟΜΟΣ ΠΙΕΡΙΑΣ	1,283	1,324	1,303
ΝΟΜΟΣ ΠΡΕΒΕΖΗΣ	1,292	1,333	1,312
ΝΟΜΟΣ ΡΕΘΥΜΝΗΣ	1,334	1,380	1,357
ΝΟΜΟΣ ΡΟΔΟΠΗΣ	1,284	1,328	1,306
ΝΟΜΟΣ ΣΑΜΟΥ	1,301	1,376	1,338
ΝΟΜΟΣ ΣΕΡΡΩΝ	1,281	1,319	1,300
ΝΟΜΟΣ ΤΡΙΚΑΛΩΝ	1,280	1,333	1,306
ΝΟΜΟΣ ΦΘΙΩΤΙΔΟΣ	1,281	1,330	1,306
ΝΟΜΟΣ ΦΛΩΡΙΝΗΣ	1,291	1,333	1,312
ΝΟΜΟΣ ΦΩΚΙΔΟΣ	1,299	1,329	1,314
ΝΟΜΟΣ ΧΑΛΚΙΔΙΚΗΣ	1,276	1,333	1,305
ΝΟΜΟΣ ΧΑΝΙΩΝ	1,323	1,389	1,356
ΝΟΜΟΣ ΧΙΟΥ	1,276	1,337	1,307
ΣΤΑΘΜΙΣΜΕΝΟΣ Μ.Ο.	1,274	1,355	1,314

* Μέσοι όροι ελάχιστων και μέγιστων τιμών χονδρικής όπως υποβάλλονται από τις εταιρείες εμπορίας στο Παρατηρητήριο Τιμών βάσει της ΚΥΑ 978/24-10-2011.

** Η στάθμιση γίνεται βάσει των όγκων πωλήσεων ανά τύπο καυσίμου ανά νομό.

2. γ. Συγκριτικά στοιχεία με Ε.Ε.

Οι λιανικές τιμές αμόλυβδης βενζίνης με φόρους και προ φόρων στις 28 χώρες της Ε.Ε. για τις 07/12/2015 (τελευταία επίσημα στοιχεία) παρουσιάζονται συγκριτικά κατά φθίνουσα σειρά στα παρακάτω διαγράμματα:



Αναλυτικά στοιχεία για τις τιμές καυσίμων και τους φόρους στις 28 χώρες της Ε.Ε. παρουσιάζονται στην ιστοσελίδα της Ευρωπαϊκής Επιτροπής:

*Οι συγκρίσεις των τιμών μεταξύ των διαφόρων χωρών θα πρέπει να γίνονται με ιδιαίτερη προσοχή εξαιτίας των διαφορών στην ποιότητα των προϊόντων, στις πρακτικές μάρκετινγκ, στις δομές της αγοράς και στις καταναλωτικές συνήθειες που επικρατούν σε κάθε χώρα.

3. Πετρέλαιο Κίνησης (Biodiesel)

3. α. Διαμόρφωση τιμής

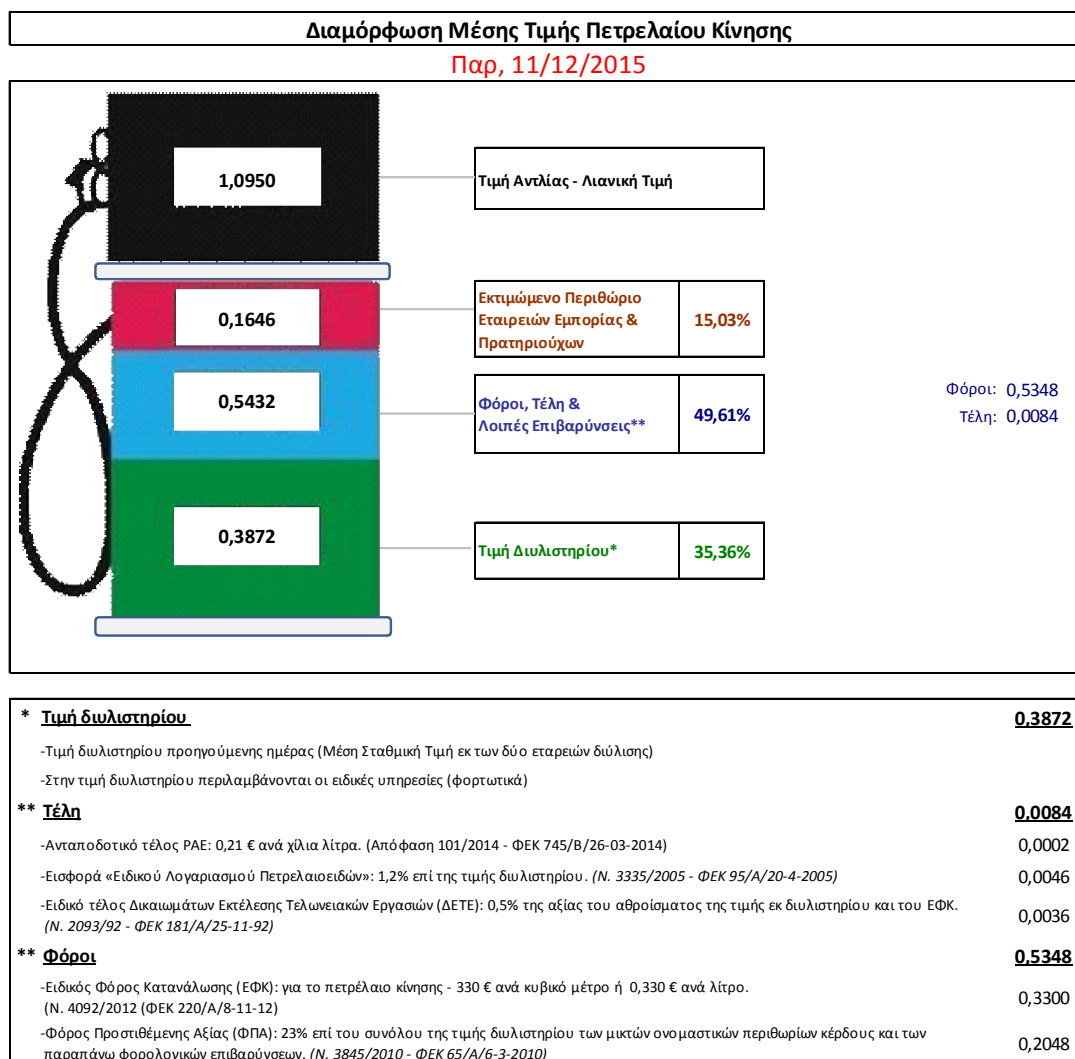
Η τιμή διυλιστηρίου του πετρελαίου κίνησης για την Πέμπτη 10/12/2015 διαμορφώθηκε στα 0,3872 € ανά λίτρο. Σε σχέση με την τιμή διυλιστηρίου της προηγούμενης εβδομάδας (03/12/2015) σημειώθηκε μείωση κατά 0,032 € ανά λίτρο (3,2 λεπτά).

Οι φόροι, τα τέλη και οι λοιπές επιβαρύνσεις αντιστοιχούν σε 0,5432 € ανά λίτρο.

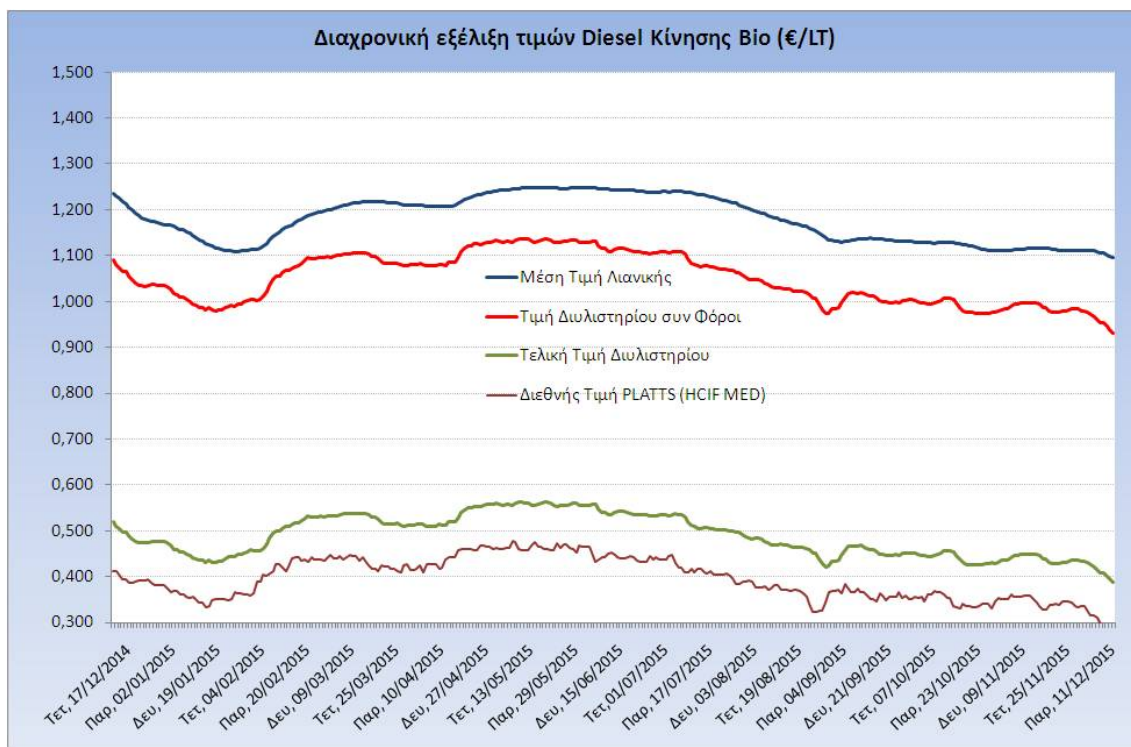
Η μέση τιμή λιανικής του πετρελαίου κίνησης για την Παρασκευή 11/12/2015 διαμορφώθηκε στα 1,0950 € ανά λίτρο. Σε σχέση με την τιμή της προηγούμενης εβδομάδας (04/12/2015) σημειώθηκε μείωση κατά 0,015 € ανά λίτρο (1,5 λεπτά).

Το εκτιμώμενο περιθώριο των πρατηριούχων και των εταιρειών εμπορίας υπολογίζεται κατά μέσο όρο στα 0,1646 € ανά λίτρο (16,5 λεπτά).

Η τελική τιμή λιανικής διαμορφώνεται από την τιμή διυλιστηρίου κατά 35,4%, από τους φόρους (σταθερούς και μεταβλητούς) κατά 49,6%, και από τα εκτιμώμενα περιθώρια των εταιρειών εμπορίας, των μεταφορέων υγρών καυσίμων και των πρατηρίων κατά 15,03% (βλ. παρακάτω πίνακα).



Η εξέλιξη των διεθνών τιμών Platts (HCIF/MED), των τιμών διυλιστηρίου και των τιμών λιανικής για το πετρέλαιο κίνησης, καθώς και των αντίστοιχων ενδεικτικών περιθωρίων εμπορίας για το διάστημα των τελευταίων 12 μηνών παρουσιάζονται στο ακόλουθο διάγραμμα:



3. β. Χονδρική Τιμή Πώλησης

Ο μέσος όρος της χονδρικής τιμής πώλησης του πετρελαίου κίνησης από τις εταιρείες εμπορίας πετρελαιοειδών για την Παρασκευή 11/12/2015 ήταν 0,946 € ανά λίτρο.

Αναλυτικά, οι μέσες κατώτατες και ανώτατες τιμές χονδρικής, καθώς και η μέση τιμή ανά νομό παρουσιάζονται στον επόμενο πίνακα:

Μέσες Τιμές Χονδρικής Πώλησης Πετρελαίου Κίνησης ανά Νομό

Παρασκευή 11 Δεκεμβρίου 2015

ΝΟΜΟΣ	ΜΕΣΗ ΚΑΤΩΤΑΤΗ ΜΕ ΦΠΑ	ΜΕΣΗ ΑΝΩΤΑΤΗ ΜΕ ΦΠΑ	ΜΕΣΗ ΤΙΜΗ ΜΕ ΦΠΑ
ΝΟΜΟΣ ΑΙΤΩΛΙΑΣ ΚΑΙ ΑΚΑΡΝΑΝΙΑΣ	0,905	0,982	0,943
ΝΟΜΟΣ ΑΡΓΟΛΙΔΟΣ	0,914	0,979	0,946
ΝΟΜΟΣ ΑΡΚΑΔΙΑΣ	0,907	0,967	0,937
ΝΟΜΟΣ ΑΡΤΗΣ	0,909	0,953	0,931
ΝΟΜΟΣ ΑΤΤΙΚΗΣ	0,887	0,997	0,942
ΝΟΜΟΣ ΑΧΑΪΑΣ	0,905	0,959	0,932
ΝΟΜΟΣ ΒΟΙΩΤΙΑΣ	0,902	0,964	0,933
ΝΟΜΟΣ ΓΡΕΒΕΝΩΝ	0,937	0,959	0,948
ΝΟΜΟΣ ΔΡΑΜΑΣ	0,918	0,968	0,943
ΝΟΜΟΣ ΔΩΔΕΚΑΝΗΣΟΥ	0,919	1,013	0,966
ΝΟΜΟΣ ΕΒΡΟΥ	0,856	0,974	0,915

ΝΟΜΟΣ	ΜΕΣΗ ΚΑΤΩΤΑΤΗ ΜΕ ΦΠΑ	ΜΕΣΗ ΑΝΩΤΑΤΗ ΜΕ ΦΠΑ	ΜΕΣΗ ΤΙΜΗ ΜΕ ΦΠΑ
ΝΟΜΟΣ ΕΥΒΟΙΑΣ	0,929	1,009	0,969
ΝΟΜΟΣ ΕΥΡΥΤΑΝΙΑΣ	0,957	0,967	0,962
ΝΟΜΟΣ ΖΑΚΥΝΘΟΥ	0,922	0,977	0,950
ΝΟΜΟΣ ΗΛΕΙΑΣ	0,918	1,000	0,959
ΝΟΜΟΣ ΗΜΑΘΙΑΣ	0,912	0,948	0,930
ΝΟΜΟΣ ΗΡΑΚΛΕΙΟΥ	0,941	1,024	0,983
ΝΟΜΟΣ ΘΕΣΠΡΩΤΙΑΣ	0,921	1,016	0,969
ΝΟΜΟΣ ΘΕΣΣΑΛΟΝΙΚΗΣ	0,900	0,962	0,931
ΝΟΜΟΣ ΙΩΑΝΝΙΝΩΝ	0,904	0,992	0,948
ΝΟΜΟΣ ΚΑΒΑΛΑΣ	0,911	0,979	0,945
ΝΟΜΟΣ ΚΑΡΔΙΤΣΗΣ	0,915	0,976	0,945
ΝΟΜΟΣ ΚΑΣΤΟΡΙΑΣ	0,926	0,992	0,959
ΝΟΜΟΣ ΚΕΡΚΥΡΑΣ	0,939	0,991	0,965
ΝΟΜΟΣ ΚΕΦΑΛΛΗΝΙΑΣ	0,936	1,021	0,978
ΝΟΜΟΣ ΚΙΛΚΙΣ	0,916	0,943	0,930
ΝΟΜΟΣ ΚΟΖΑΝΗΣ	0,907	0,953	0,930
ΝΟΜΟΣ ΚΟΡΙΝΘΙΑΣ	0,912	0,975	0,943
ΝΟΜΟΣ ΚΥΚΛΑΔΩΝ	0,954	1,039	0,996
ΝΟΜΟΣ ΛΑΚΩΝΙΑΣ	0,915	0,973	0,944
ΝΟΜΟΣ ΛΑΡΙΣΗΣ	0,902	0,972	0,937
ΝΟΜΟΣ ΛΑΣΙΘΙΟΥ	0,955	0,999	0,977
ΝΟΜΟΣ ΛΕΣΒΟΥ	0,919	1,017	0,968
ΝΟΜΟΣ ΛΕΥΚΑΔΟΣ	0,919	0,970	0,944
ΝΟΜΟΣ ΜΑΓΝΗΣΙΑΣ	0,916	0,994	0,955
ΝΟΜΟΣ ΜΕΣΣΗΝΙΑΣ	0,926	1,005	0,965
ΝΟΜΟΣ ΞΑΝΘΗΣ	0,910	0,968	0,939
ΝΟΜΟΣ ΠΕΛΛΗΣ	0,908	0,951	0,930
ΝΟΜΟΣ ΠΙΕΡΙΑΣ	0,911	0,945	0,928
ΝΟΜΟΣ ΠΡΕΒΕΖΗΣ	0,919	0,979	0,949
ΝΟΜΟΣ ΡΕΘΥΜΝΗΣ	0,960	1,008	0,984
ΝΟΜΟΣ ΡΟΔΟΠΗΣ	0,912	0,960	0,936
ΝΟΜΟΣ ΣΑΜΟΥ	0,946	1,014	0,980
ΝΟΜΟΣ ΣΕΡΡΩΝ	0,911	0,958	0,934
ΝΟΜΟΣ ΤΡΙΚΑΛΩΝ	0,911	0,964	0,938
ΝΟΜΟΣ ΦΘΙΩΤΙΔΟΣ	0,905	0,961	0,933
ΝΟΜΟΣ ΦΛΩΡΙΝΗΣ	0,932	0,967	0,950
ΝΟΜΟΣ ΦΩΚΙΔΟΣ	0,930	0,956	0,943
ΝΟΜΟΣ ΧΑΛΚΙΔΙΚΗΣ	0,905	0,959	0,932
ΝΟΜΟΣ ΧΑΝΙΩΝ	0,951	1,011	0,981
ΝΟΜΟΣ ΧΙΟΥ	0,935	0,992	0,964
ΣΤΑΘΜΙΣΜΕΝΟΣ Μ.Ο.	0,909	0,983	0,946

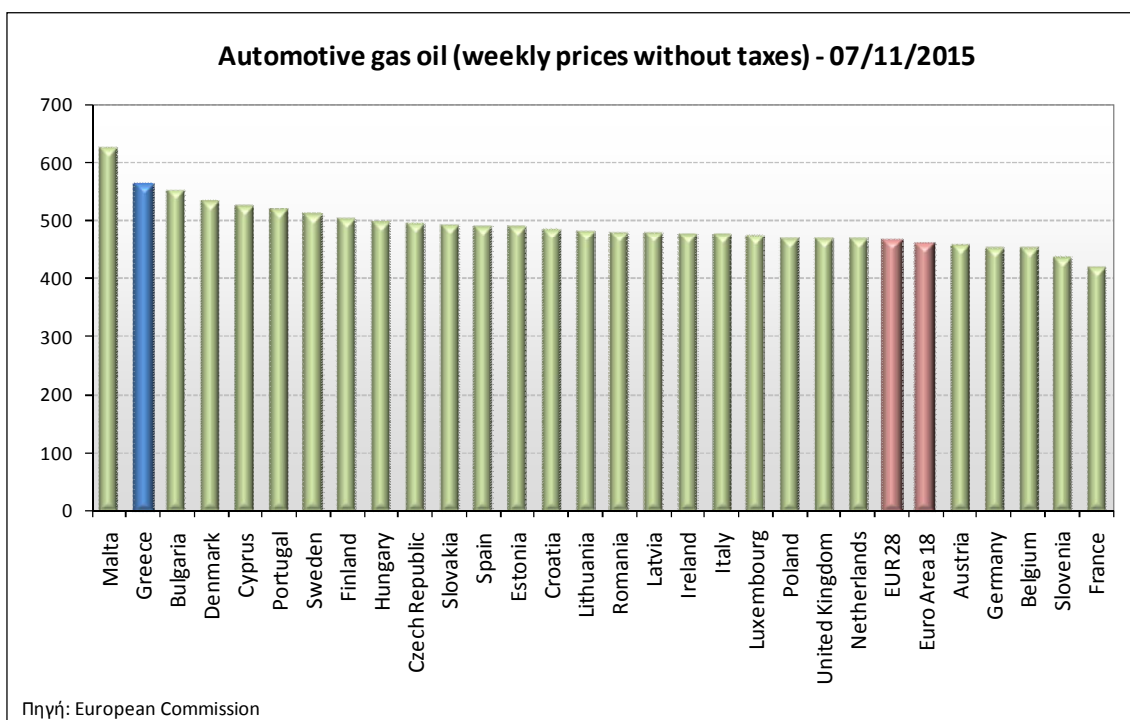
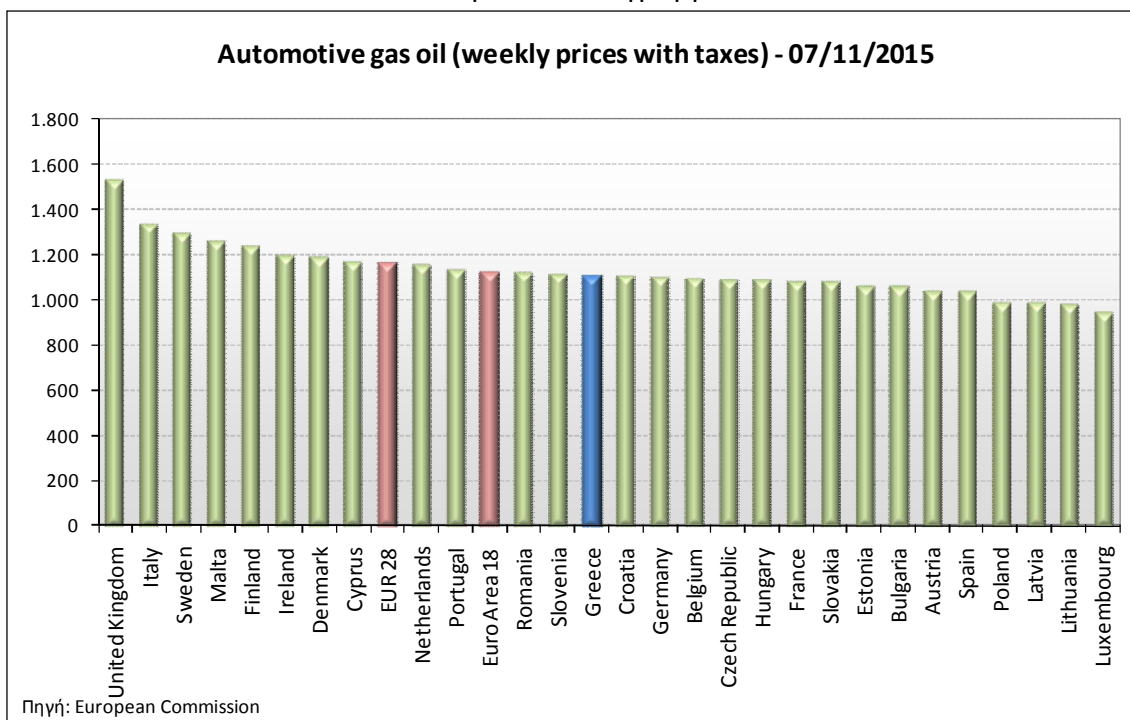
* Μέσοι όροι ελάχιστων και μέγιστων τιμών χονδρικής όπως υποβάλλονται από τις εταιρείες εμπορίας στο Παρατηρητήριο Τιμών βάσει της ΚΥΑ 978/24-10-2011.

** Η στάθμιση γίνεται βάσει των όγκων πωλήσεων ανά τύπο καυσίμου ανά νομό.

3. γ. Συγκριτικά στοιχεία με Ε.Ε.

Οι λιανικές τιμές πετρελαίου κίνησης με φόρους και προ φόρων στις 28 χώρες της Ε.Ε. για τις 07/12/2015 (τελευταία επίσημα στοιχεία) παρουσιάζονται συγκριτικά κατά φθίνουσα σειρά

Στα παρακάτω διαγράμματα:



Αναλυτικά στοιχεία για τις τιμές καυσίμων και τους φόρους στις 28 χώρες της Ε.Ε. παρουσιάζονται στην ιστοσελίδα της Ευρωπαϊκής Επιτροπής: http://ec.europa.eu/energy/observatory/oil/bulletin_en.htm

*Οι συγκρίσεις των τιμών μεταξύ των διαφόρων χωρών θα πρέπει να γίνονται με ιδιαίτερη προσοχή εξαιτίας των διαφορών στην ποιότητα των προϊόντων, στις πρακτικές μάρκετινγκ, στις δομές της αγοράς και στις καταναλωτικές συνήθειες που επικρατούν σε κάθε χώρα.

4. Πετρέλαιο Θέρμανσης (Κατ'οίκον)

4. α. Διαμόρφωση τιμής

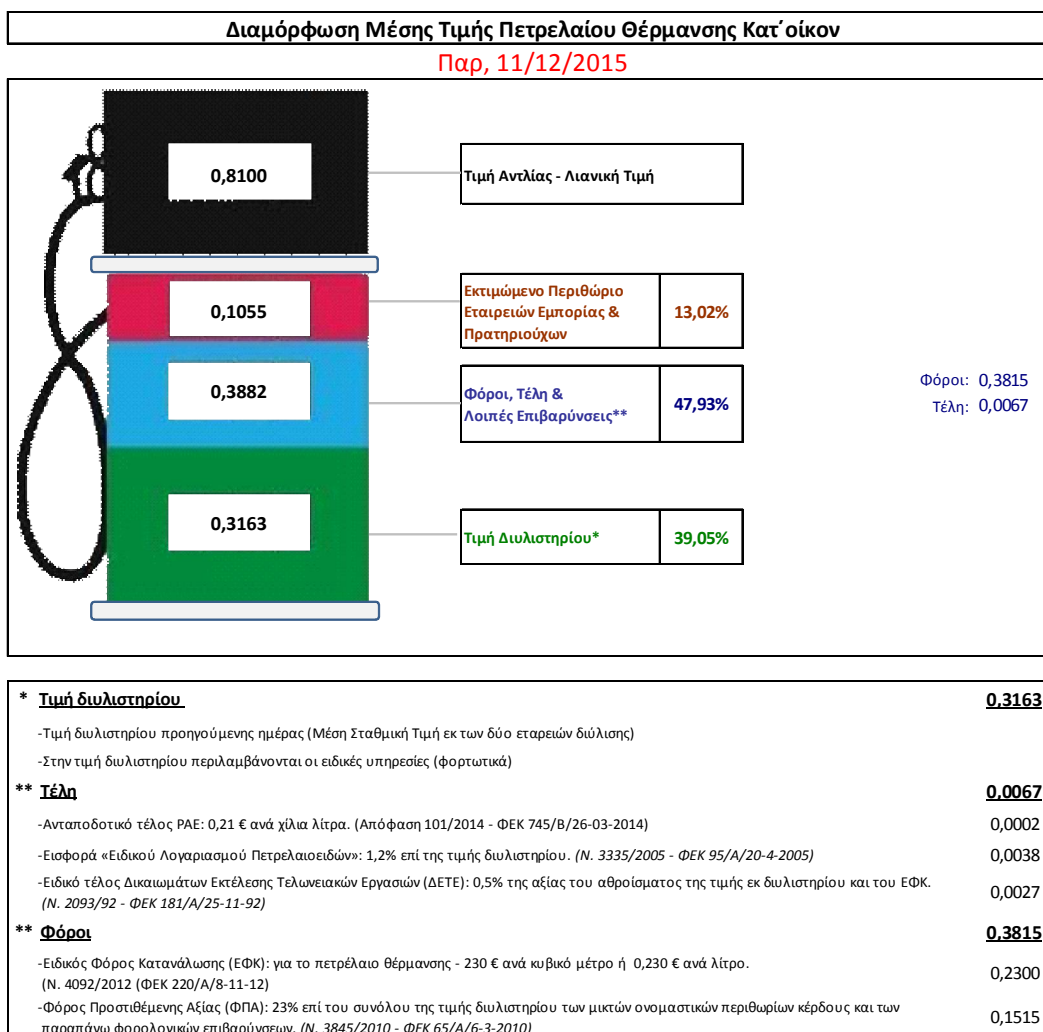
Η τιμή διυλιστηρίου του πετρελαίου θέρμανσης για την Πέμπτη 10/12/2015 διαμορφώθηκε στα 0,3163€ ανά λίτρο. Σε σχέση με την τιμή διυλιστηρίου της προηγούμενης εβδομάδας (03/12/2015) σημειώθηκε μείωση κατά 0,0315 € ανά λίτρο (3,15 λεπτά).

Οι φόροι, τα τέλη και οι λοιπές επιβαρύνσεις αντιστοιχούν σε 0,3882 € ανά λίτρο.

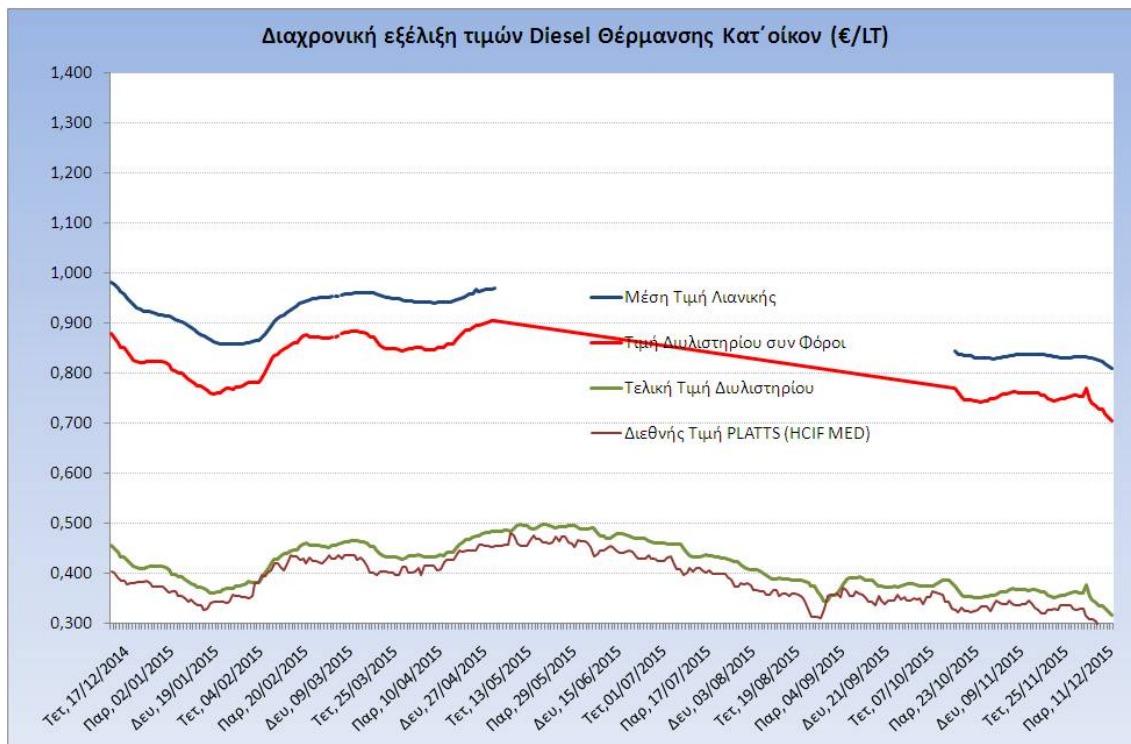
Η μέση τιμή λιανικής του πετρελαίου θέρμανσης (κατ' οίκον) για την Παρασκευή 11/12/2015 διαμορφώθηκε στα 0,810 € ανά λίτρο. Σε σχέση με την τιμή της προηγούμενης εβδομάδας (04/12/2015) σημειώθηκε μείωση κατά 0,021 € ανά λίτρο (2,1 λεπτά).

Το εκτιμώμενο περιθώριο των πρατηριούχων και των εταιρειών εμπορίας υπολογίζεται κατά μέσο όρο στα 0,1055 € ανά λίτρο (10,5 λεπτά).

Η τελική τιμή λιανικής διαμορφώνεται από την τιμή διυλιστηρίου κατά 39,05%, από τους φόρους (σταθερούς και μεταβλητούς) κατά 47,93%, και από τα εκτιμώμενα περιθώρια των εταιρειών εμπορίας, των μεταφορέων υγρών καυσίμων και των πρατηρίων κατά 13,02% (βλ. παρακάτω πίνακα).



Η εξέλιξη των διεθνών τιμών Platts (HCIF/MED), των τιμών διυλιστηρίου και των τιμών λιανικής για το πετρέλαιο θέρμανσης (κατ' οίκον), καθώς και των αντίστοιχων ενδεικτικών περιθωρίων εμπορίας για το διάστημα των τελευταίων 12 μηνών παρουσιάζονται στο ακόλουθο διάγραμμα:



4. β. Χονδρική Τιμή Πώλησης

Ο μέσος όρος της χονδρικής τιμής πώλησης του πετρελαίου θέρμανσης (κατ' οίκον) από τις εταιρείες εμπορίας πετρελαιοειδών για την Παρασκευή 11/12/2015 ήταν 0,713 € ανά λίτρο.

Αναλυτικά, οι μέσες κατώτατες και ανώτατες τιμές χονδρικής, καθώς και η μέση τιμή ανά νομό παρουσιάζονται στον επόμενο πίνακα:

Μέσες Τιμές Χονδρικής Πώλησης Πετρελαίου Θέρμανσης (κατ' οίκον) ανά Νομό
Παρασκευή 11 Δεκεμβρίου 2015

ΝΟΜΟΣ	ΜΕΣΗ ΚΑΤΩΤΑΤΗ ΜΕ ΦΠΑ	ΜΕΣΗ ΑΝΩΤΑΤΗ ΜΕ ΦΠΑ	ΜΕΣΗ ΤΙΜΗ ΜΕ ΦΠΑ
ΝΟΜΟΣ ΑΙΤΩΛΙΑΣ ΚΑΙ ΑΚΑΡΝΑΝΙΑΣ	0,681	0,743	0,712
ΝΟΜΟΣ ΑΡΓΟΛΙΔΟΣ	0,693	0,734	0,713
ΝΟΜΟΣ ΑΡΚΑΔΙΑΣ	0,693	0,742	0,718
ΝΟΜΟΣ ΑΡΤΗΣ	0,695	0,739	0,717
ΝΟΜΟΣ ΑΤΤΙΚΗΣ	0,674	0,735	0,705
ΝΟΜΟΣ ΑΧΑΪΑΣ	0,687	0,734	0,710
ΝΟΜΟΣ ΒΟΙΩΤΙΑΣ	0,689	0,726	0,707
ΝΟΜΟΣ ΓΡΕΒΕΝΩΝ	0,707	0,724	0,715
ΝΟΜΟΣ ΔΡΑΜΑΣ	0,697	0,720	0,709
ΝΟΜΟΣ ΔΩΔΕΚΑΝΗΣΟΥ	0,724	0,774	0,749
ΝΟΜΟΣ ΕΒΡΟΥ	0,698	0,736	0,717
ΝΟΜΟΣ ΕΥΒΟΙΑΣ	0,711	0,764	0,737

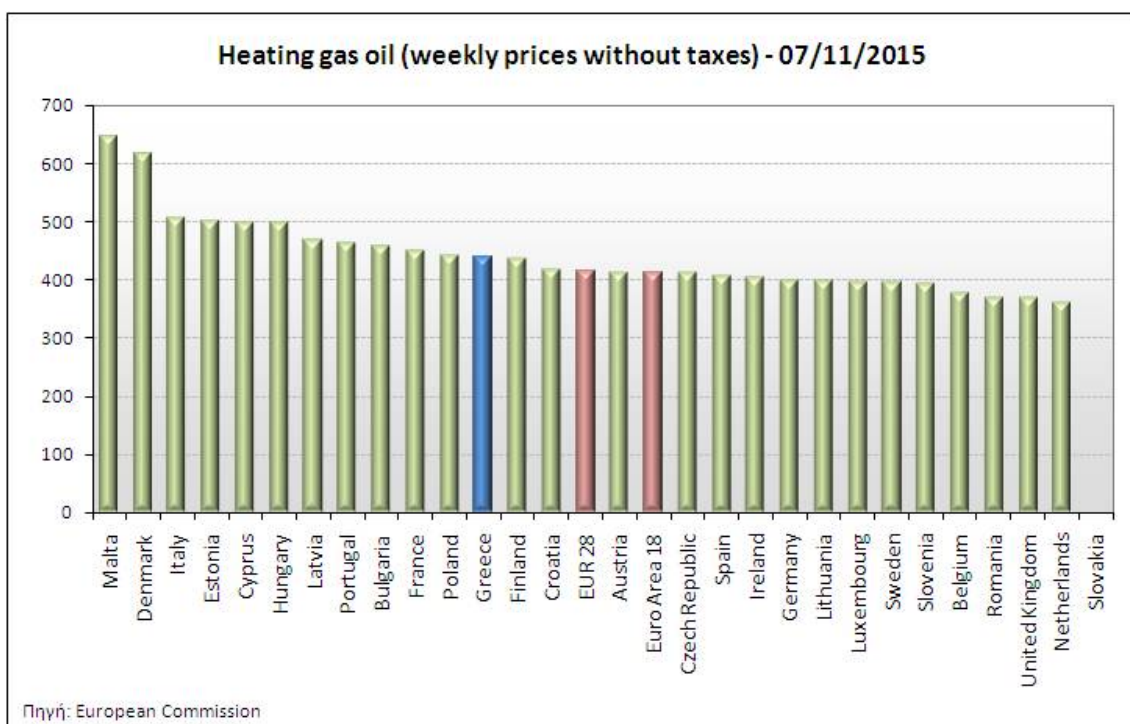
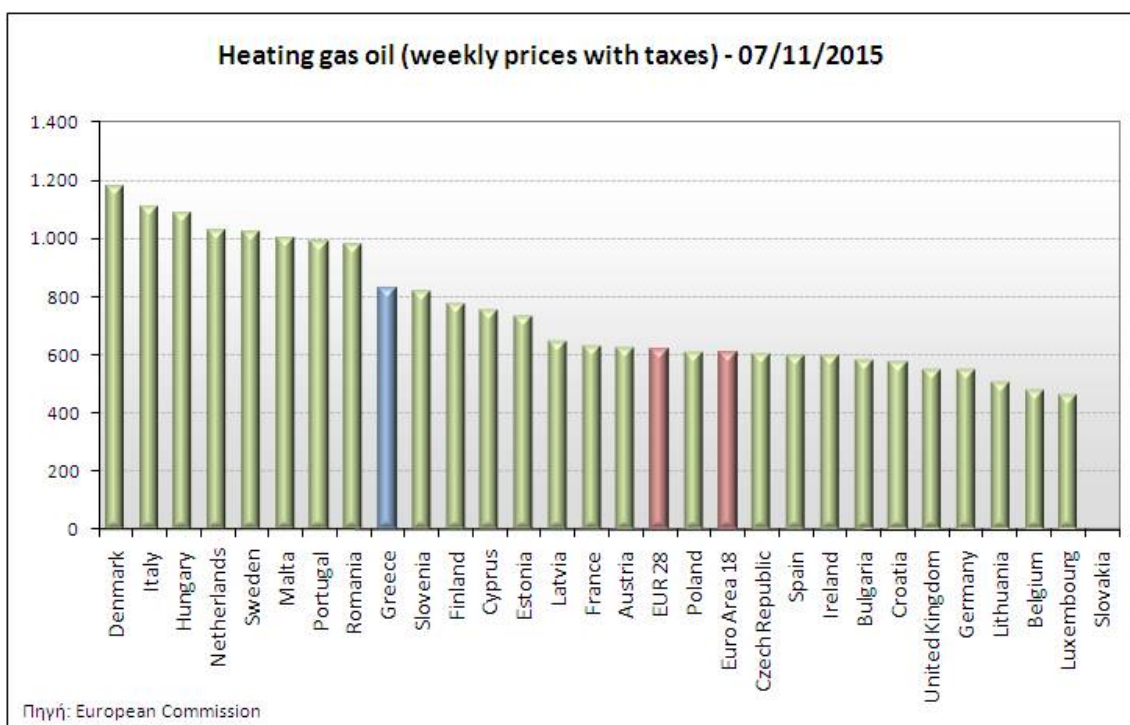
ΝΟΜΟΣ	ΜΕΣΗ ΚΑΤΩΤΑΤΗ ΜΕ ΦΠΑ	ΜΕΣΗ ΑΝΩΤΑΤΗ ΜΕ ΦΠΑ	ΜΕΣΗ ΤΙΜΗ ΜΕ ΦΠΑ
ΝΟΜΟΣ ΕΥΡΥΤΑΝΙΑΣ	0,725	0,735	0,730
ΝΟΜΟΣ ΖΑΚΥΝΘΟΥ	0,705	0,751	0,728
ΝΟΜΟΣ ΗΛΕΙΑΣ	0,692	0,741	0,717
ΝΟΜΟΣ ΗΜΑΘΙΑΣ	0,682	0,714	0,698
ΝΟΜΟΣ ΗΡΑΚΛΕΙΟΥ	0,727	0,766	0,746
ΝΟΜΟΣ ΘΕΣΣΠΡΩΤΙΑΣ	0,695	0,732	0,714
ΝΟΜΟΣ ΘΕΣΣΑΛΟΝΙΚΗΣ	0,685	0,717	0,701
ΝΟΜΟΣ ΙΩΑΝΝΙΝΩΝ	0,691	0,737	0,714
ΝΟΜΟΣ ΚΑΒΑΛΑΣ	0,697	0,738	0,718
ΝΟΜΟΣ ΚΑΡΔΙΤΣΗΣ	0,699	0,735	0,717
ΝΟΜΟΣ ΚΑΣΤΟΡΙΑΣ	0,698	0,735	0,716
ΝΟΜΟΣ ΚΕΡΚΥΡΑΣ	0,717	0,764	0,741
ΝΟΜΟΣ ΚΕΦΑΛΛΗΝΙΑΣ	0,713	0,773	0,743
ΝΟΜΟΣ ΚΙΛΚΙΣ	0,695	0,719	0,707
ΝΟΜΟΣ ΚΟΖΑΝΗΣ	0,696	0,717	0,706
ΝΟΜΟΣ ΚΟΡΙΝΘΙΑΣ	0,686	0,729	0,708
ΝΟΜΟΣ ΚΥΚΛΑΔΩΝ	0,731	0,771	0,751
ΝΟΜΟΣ ΛΑΚΩΝΙΑΣ	0,692	0,737	0,714
ΝΟΜΟΣ ΛΑΡΙΣΗΣ	0,697	0,736	0,717
ΝΟΜΟΣ ΛΑΣΙΘΙΟΥ	0,736	0,763	0,749
ΝΟΜΟΣ ΛΕΣΒΟΥ	0,697	0,776	0,736
ΝΟΜΟΣ ΛΕΥΚΑΔΟΣ	0,701	0,735	0,718
ΝΟΜΟΣ ΜΑΓΝΗΣΙΑΣ	0,685	0,752	0,718
ΝΟΜΟΣ ΜΕΣΣΗΝΙΑΣ	0,707	0,747	0,727
ΝΟΜΟΣ ΞΑΝΘΗΣ	0,698	0,727	0,712
ΝΟΜΟΣ ΠΕΛΛΗΣ	0,691	0,721	0,706
ΝΟΜΟΣ ΠΙΕΡΙΑΣ	0,693	0,721	0,707
ΝΟΜΟΣ ΠΡΕΒΕΖΗΣ	0,694	0,734	0,714
ΝΟΜΟΣ ΡΕΘΥΜΝΗΣ	0,740	0,757	0,749
ΝΟΜΟΣ ΡΟΔΟΠΗΣ	0,693	0,735	0,714
ΝΟΜΟΣ ΣΑΜΟΥ	0,732	0,778	0,755
ΝΟΜΟΣ ΣΕΡΡΩΝ	0,693	0,720	0,706
ΝΟΜΟΣ ΤΡΙΚΑΛΩΝ	0,699	0,723	0,711
ΝΟΜΟΣ ΦΘΙΩΤΙΔΟΣ	0,691	0,731	0,711
ΝΟΜΟΣ ΦΛΩΡΙΝΗΣ	0,698	0,725	0,712
ΝΟΜΟΣ ΦΩΚΙΔΟΣ	0,703	0,737	0,720
ΝΟΜΟΣ ΧΑΛΚΙΔΙΚΗΣ	0,699	0,733	0,716
ΝΟΜΟΣ ΧΑΝΙΩΝ	0,728	0,766	0,747
ΝΟΜΟΣ ΧΙΟΥ	0,708	0,743	0,726
ΣΤΑΘΜΙΣΜΕΝΟΣ Μ.Ο.	0,692	0,735	0,713

* Μέσοι όροι ελάχιστων και μέγιστων τιμών χονδρικής όπως υποβάλλονται από τις εταιρείες εμπορίας στο Παρατηρητήριο Τιμών βάσει της ΚΥΑ 978/24-10-2011.

** Η στάθμιση γίνεται βάσει των όγκων πωλήσεων ανά τύπο καυσίμου ανά νομό.

4. γ. Συγκριτικά στοιχεία με Ε.Ε.

Οι λιανικές τιμές πετρελαίου θέρμανσης με φόρους και προ φόρων στις 28 χώρες της Ε.Ε. για τις 07/12/2015 (τελευταία επίσημα στοιχεία) παρουσιάζονται συγκριτικά κατά φθίνουσα σειρά στα παρακάτω διαγράμματα:



Αναλυτικά στοιχεία για τις τιμές καυσίμων και τους φόρους στις 28 χώρες της Ε.Ε. παρουσιάζονται στην ιστοσελίδα της Ευρωπαϊκής Επιτροπής: http://ec.europa.eu/energy/observatory/oil/bulletin_en.htm

*Οι συγκρίσεις των τιμών μεταξύ των διαφόρων χωρών θα πρέπει να γίνονται με ιδιαίτερη προσοχή εξαιτίας των διαφορών στην ποιότητα των προϊόντων, στις πρακτικές μάρκετινγκ, στις δομές της αγοράς και στις καταναλωτικές συνήθειες που επικρατούν σε κάθε χώρα.