



ΕΛΛΗΝΙΚΗ ΔΗΜΟΚΡΑΤΙΑ
ΥΠΟΥΡΓΕΙΟ
ΑΝΑΠΤΥΞΗΣ ΚΑΙ ΕΠΕΝΔΥΣΕΩΝ

Αθήνα, 17-11-2022

**Διυηρεσιακή Μονάδα Ελέγχου Αγοράς
Διεύθυνση Διαχείρισης Δεδομένων Στατιστικής
Επεξεργασίας & Εποπτείας Ηλεκτρονικού
Εμπορίου
Τμήμα Διαχείρισης Πληροφοριών & Εποπτείας
Ηλεκτρονικού Εμπορίου**

Αριθ. Πρωτ. : 110558 - 17-11-2022

Ταχ. Δ/ση : Πλ. Κάνιγγος, Αθήνα
Ταχ. Κώδικας : 106 77
Πληροφορίες : Χρονά Παναγιώτα
Τηλέφωνο : 213 1514 284
Fax : 210 3815 317
Email : fuelprices@mindev.gov.gr
Ιστοσελίδα : www.mindev.gov.gr

ΠΡΟΣ : ΑΝΑΡΤΗΤΕΟ ΣΤΟ FUELPRICES

ΕΒΔΟΜΑΔΙΑΙΟ ΔΕΛΤΙΟ ΕΠΙΣΚΟΠΗΣΗΣ ΤΙΜΩΝ ΚΑΥΣΙΜΩΝ

Παρασκευή, 11 Νοεμβρίου 2022

1. Τιμές Παρατηρητηρίου Υγρών Καυσίμων

Οι λιανικές τιμές των υγρών καυσίμων (αμόλυβδη 95 οκτ., σούπερ αμόλυβδη 100 οκτ., σούπερ LRP, πετρέλαιο κίνησης, πετρέλαιο θέρμανσης και υγραέριο κίνησης) αναρτώνται αναλυτικά στην ιστοσελίδα του Παρατηρητηρίου Τιμών Υγρών Καυσίμων του Υπουργείου Ανάπτυξης και Επενδύσεων www.fuelprices.gr, όπου παρουσιάζονται καθημερινά οι μέσες τιμές σε όλους τους Νομούς της χώρας.

Μέσες τιμές λιανικής πώλησης καυσίμων για όλη την Ελλάδα, για την
Παρασκευή, 11 Νοεμβρίου 2022
(τιμές σε €/λτ, συμπ. ΦΠΑ)

Προϊόν	Αρ. Παρατηριών	Μέση Τιμή
Αμόλυβδη 95 οκτ.	4.509	2,114
Αμόλυβδη 100 οκτ.	2.571	2,279
Diesel Κίνησης	4.777	2,091
Υγραέριο κίνησης (Autogas)	975	1,005
Diesel Θέρμανσης Κατ'οίκον	1.569	1,341

* Η μέση τιμή πανελλαδικά υπολογίζεται από τον σταθμισμένο μέσο όρο με βάση τους όγκους πωλήσεων έτους 2019 ανά τύπο καυσίμου ανά νομό.

** Δεν καταγράφεται κατανάλωση στο πετρέλαιο θέρμανσης για τη χρονική περίοδο 30/4 έως 15/10 κάθε έτους. .

Μέσες τιμές λιανικής πώλησης καυσίμων ανά Νομό, για την
Παρασκευή, 11 Νοεμβρίου 2022

(τιμές σε €/λτ, συμπ. ΦΠΑ)

ΝΟΜΟΣ	Αμόλυβδη 95 οκτ.	Αμόλυβδη 100 οκτ.	Diesel Κίνησης	Υγραέριο κίνησης (Autogas)	Diesel Θέρμανσης Κατ'οίκον
ΝΟΜΟΣ ΑΤΤΙΚΗΣ	2,087	2,265	2,056	0,951	1,307
ΝΟΜΟΣ ΑΙΤΩΛΙΑΣ ΚΑΙ ΑΚΑΡΝΑΝΙΑΣ	2,148	2,335	2,123	1,073	1,373
ΝΟΜΟΣ ΑΡΓΟΛΙΔΟΣ	2,096	2,263	2,088	1,019	1,350
ΝΟΜΟΣ ΑΡΚΑΔΙΑΣ	2,125	2,312	2,103	1,029	1,364
ΝΟΜΟΣ ΑΡΤΗΣ	2,117	2,309	2,083	1,038	1,356
ΝΟΜΟΣ ΑΧΑΪΑΣ	2,121	2,296	2,099	1,044	1,340
ΝΟΜΟΣ ΒΟΙΩΤΙΑΣ	2,113	2,290	2,092	1,028	1,348
ΝΟΜΟΣ ΓΡΕΒΕΝΩΝ	2,131	2,330	2,124	1,045	1,365
ΝΟΜΟΣ ΔΡΑΜΑΣ	2,102	2,274	2,072	0,980	1,307
ΝΟΜΟΣ ΔΩΔΕΚΑΝΗΣΟΥ	2,233	2,347	2,188	1,196	1,433
ΝΟΜΟΣ ΕΒΡΟΥ	2,118	2,258	2,099	1,059	1,351
ΝΟΜΟΣ ΕΥΒΟΙΑΣ	2,133	2,289	2,107	1,015	1,363
ΝΟΜΟΣ ΕΥΡΥΤΑΝΙΑΣ	2,204	2,382	2,178	1,046	1,380
ΝΟΜΟΣ ΖΑΚΥΝΘΟΥ	2,141	2,276	2,121	1,139	1,363
ΝΟΜΟΣ ΗΛΕΙΑΣ	2,122	2,268	2,091	1,003	1,348
ΝΟΜΟΣ ΗΜΑΘΙΑΣ	2,083	2,256	2,069	0,965	1,332
ΝΟΜΟΣ ΗΡΑΚΛΕΙΟΥ	2,166	2,296	2,137	1,081	1,382
ΝΟΜΟΣ ΘΕΣΠΡΩΤΙΑΣ	2,112	2,290	2,104	1,060	1,361
ΝΟΜΟΣ ΘΕΣΣΑΛΟΝΙΚΗΣ	2,075	2,248	2,055	0,977	1,311
ΝΟΜΟΣ ΙΩΑΝΝΙΝΩΝ	2,114	2,326	2,098	1,005	1,347
ΝΟΜΟΣ ΚΑΒΑΛΑΣ	2,126	2,289	2,092	1,022	1,343
ΝΟΜΟΣ ΚΑΡΔΙΤΣΗΣ	2,104	2,296	2,086	1,017	1,338
ΝΟΜΟΣ ΚΑΣΤΟΡΙΑΣ	2,124	2,255	2,112	1,005	1,345
ΝΟΜΟΣ ΚΕΡΚΥΡΑΣ	2,164	2,332	2,134	1,161	1,405
ΝΟΜΟΣ ΚΕΦΑΛΛΗΝΙΑΣ	2,195	2,359	2,180	1,159	1,404
ΝΟΜΟΣ ΚΙΛΚΙΣ	2,090	2,304	2,084	1,001	1,328
ΝΟΜΟΣ ΚΟΖΑΝΗΣ	2,102	2,268	2,093	1,000	1,335
ΝΟΜΟΣ ΚΟΡΙΝΘΙΑΣ	2,117	2,255	2,089	1,008	1,324
ΝΟΜΟΣ ΚΥΚΛΑΔΩΝ	2,315	2,473	2,308	1,239	1,496
ΝΟΜΟΣ ΛΑΚΩΝΙΑΣ	2,133	2,314	2,108	1,043	1,363
ΝΟΜΟΣ ΛΑΡΙΣΗΣ	2,105	2,266	2,082	1,015	1,343
ΝΟΜΟΣ ΛΑΣΙΘΙΟΥ	2,164	2,302	2,139	1,188	1,394
ΝΟΜΟΣ ΛΕΣΒΟΥ	2,139	2,288	2,139	1,120	1,431
ΝΟΜΟΣ ΛΕΥΚΑΔΟΣ	2,167	2,293	2,123	1,000	1,377
ΝΟΜΟΣ ΜΑΓΝΗΣΙΑΣ	2,143	2,325	2,117	1,026	1,399
ΝΟΜΟΣ ΜΕΣΣΗΝΙΑΣ	2,129	2,299	2,104	1,051	1,365
ΝΟΜΟΣ ΞΑΝΘΗΣ	2,129	2,324	2,102	0,954	1,339
ΝΟΜΟΣ ΠΕΛΛΗΣ	2,096	2,257	2,081	0,978	1,307
ΝΟΜΟΣ ΠΙΕΡΙΑΣ	2,102	2,279	2,067	1,015	1,301
ΝΟΜΟΣ ΠΡΕΒΕΖΗΣ	2,117	2,272	2,088	0,998	1,352
ΝΟΜΟΣ ΡΕΘΥΜΝΗΣ	2,177	2,321	2,150	1,142	1,413
ΝΟΜΟΣ ΡΟΔΟΠΗΣ	2,115	2,275	2,095	1,028	1,342
ΝΟΜΟΣ ΣΑΜΟΥ	2,188	2,293	2,156	1,168	1,419
ΝΟΜΟΣ ΣΕΡΡΩΝ	2,094	2,250	2,071	1,018	1,318
ΝΟΜΟΣ ΤΡΙΚΑΛΩΝ	2,108	2,283	2,086	1,004	1,321
ΝΟΜΟΣ ΦΘΙΩΤΙΔΟΣ	2,138	2,319	2,115	1,055	1,367
ΝΟΜΟΣ ΦΛΩΡΙΝΗΣ	2,081	2,236	2,105	1,044	1,348
ΝΟΜΟΣ ΦΩΚΙΔΟΣ	2,181	2,324	2,157	1,072	1,414
ΝΟΜΟΣ ΧΑΛΚΙΔΙΚΗΣ	2,128	2,299	2,107	1,022	1,354
ΝΟΜΟΣ ΧΑΝΙΩΝ	2,166	2,309	2,137	1,143	1,375
ΝΟΜΟΣ ΧΙΟΥ	2,070	2,270	2,052	1,299	1,334
ΠΑΝΕΛΛΗΝΙΟΣ ΣΤΑΘΜΙΣΜΕΝΟΣ Μ.Ο.	2,114	2,279	2,091	1,005	1,341

2. Απλή Αμόλυβδη Βενζίνη 95 οκτανίων¹

2. α. Διαμόρφωση τιμής

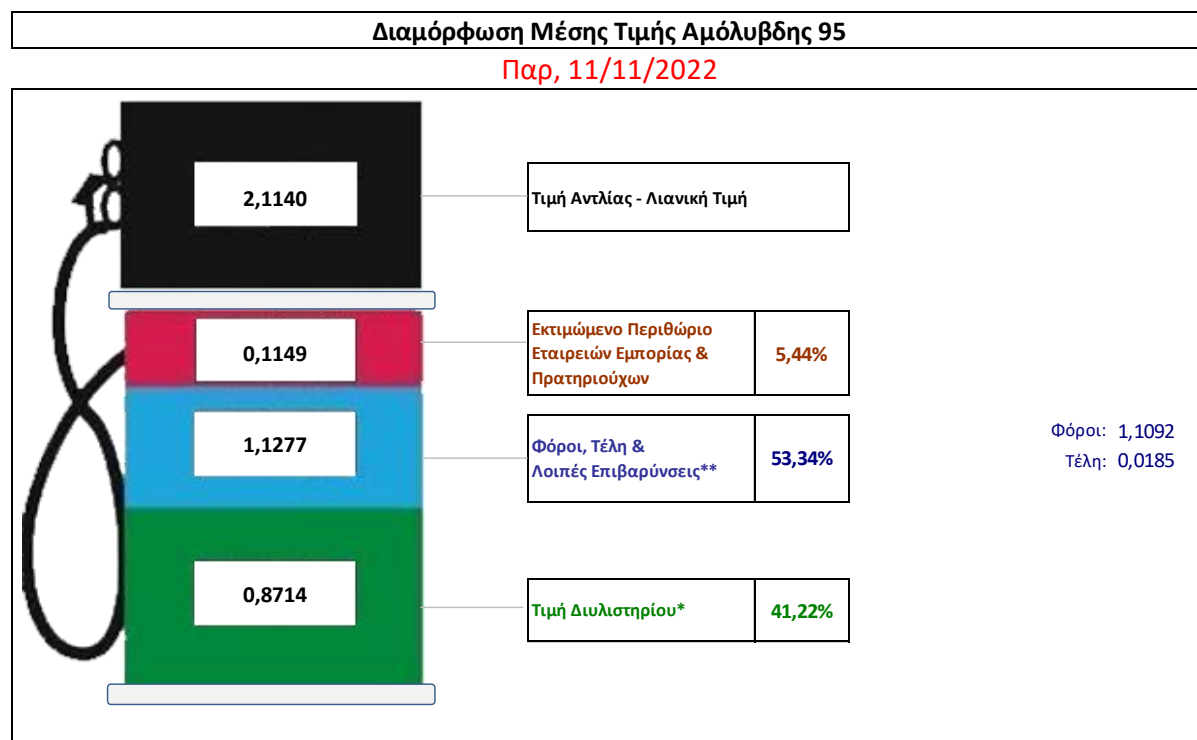
Η τιμή διυλιστηρίου της απλής αμόλυβδης βενζίνης 95 οκτανίων για την Πέμπτη 10/11/2022 διαμορφώθηκε στα 0,8714€ ανά λίτρο. Σε σχέση με την τιμή διυλιστηρίου της προηγούμενης εβδομάδας 03/11/2022 σημειώθηκε αύξηση κατά 0,0296 ευρώ ανά λίτρο (2,96 λεπτά).

Οι φόροι, τα τέλη και οι λοιπές επιβαρύνσεις αντιστοιχούν σε 1,1277€ ανά λίτρο.

Η μέση τιμή λιανικής της απλής αμόλυβδης βενζίνης 95 οκτανίων για την Παρασκευή 11/11/2022 διαμορφώθηκε στα 2,114 ανά λίτρο. Σε σχέση με την τιμή της προηγούμενης εβδομάδας 04/11/2022 σημειώθηκε αύξηση κατά 0,047 ευρώ ανά λίτρο (4,7 λεπτά).

Το εκτιμώμενο περιθώριο των πρατηριούχων και των εταιρειών εμπορίας υπολογίζεται κατά μέσο όρο στα 0,1149 ανά λίτρο (11,49 λεπτά).

Η τελική τιμή λιανικής διαμορφώνεται από την τιμή διυλιστηρίου κατά 41,22%, από τους φόρους (σταθερούς και μεταβλητούς) κατά 53,34%, και από τα εκτιμώμενα περιθώρια των εταιρειών εμπορίας, των μεταφορέων υγρών καυσίμων και των πρατηρίων κατά 5,44% (βλ. παρακάτω πίνακα).



* Τιμή διυλιστηρίου	0,8714
-Τιμή διυλιστηρίου προηγούμενης ημέρας (Μέση Σταθμική Τιμή εκ των δύο εταιρειών διύλισης)	
-Στην τιμή διυλιστηρίου περιλαμβάνονται οι ειδικές υπηρεσίες (φορτωτικά)	
** Τέλη	0,0185
-Ανταποδοτικό τέλος ΡΑΕ: 0,20 € ανά χίλια λίτρα. (Απόφαση 147/2015 - ΦΕΚ 888/Β/19-05-2015)	0,0002
-Εισφορά «Ειδικού Λογαριασμού Πετρελαιοειδών»: 1,2% επί της τιμής διυλιστηρίου. (Ν. 3335/2005 - ΦΕΚ 95/Α/20-4-2005)	0,0105
-Ειδικό τέλος Δικαιωμάτων Εκτέλεσης Τελωνειακών Εργασιών (ΔΕΤΕ): 0,5% της αξίας του αθροίσματος της τιμής εκ διυλιστηρίου και του ΕΦΚ. (Ν. 2093/92 - ΦΕΚ 181/Α/25-11-92)	0,0079
** Φόροι	1,1092
-Ειδικός Φόρος Κατανάλωσης (ΕΦΚ): για την απλή αμόλυβδη βενζίνη - 700 € ανά κυβικό μέτρο ή 0.7 € ανά λίτρο. (Ν. 4389/2016 - ΦΕΚ Α' 94)	0,7000
	0,4092

¹ Σημειώνεται ότι σύμφωνα με το αρ. 29, του Ν. 4546/2018 (ΦΕΚ Α' 101), από 1/1/2019 η βενζίνη που καταναλώνεται εγχώρια για χρήση στις μεταφορές αναμειγνύεται υποχρεωτικά είτε με αυτούσια βιοαιθανόλη είτε με βιοαιθέρες που παράγονται από αλκοόλες βιολογικής προέλευσης. Η συμμετοχή της αυτούσιας βιοαιθανόλης και της αλκοόλης βιολογικής προέλευσης που χρησιμοποιείται για την παραγωγή βιοαιθέρων επί του ενεργειακού περιεχομένου του τελικού μείγματος βενζίνης ορίζεται σε ποσοστό 1% για το έτος 2019 και 3,3% για τα έτη από το 2020 και μετά.

2. β. Χονδρική Τιμή Πώλησης

Αναλυτικά, οι μέσες κατώτατες και ανώτατες τιμές χονδρικής, καθώς και η διάμεσος τιμή ανά νομό παρουσιάζονται στον επόμενο πίνακα:

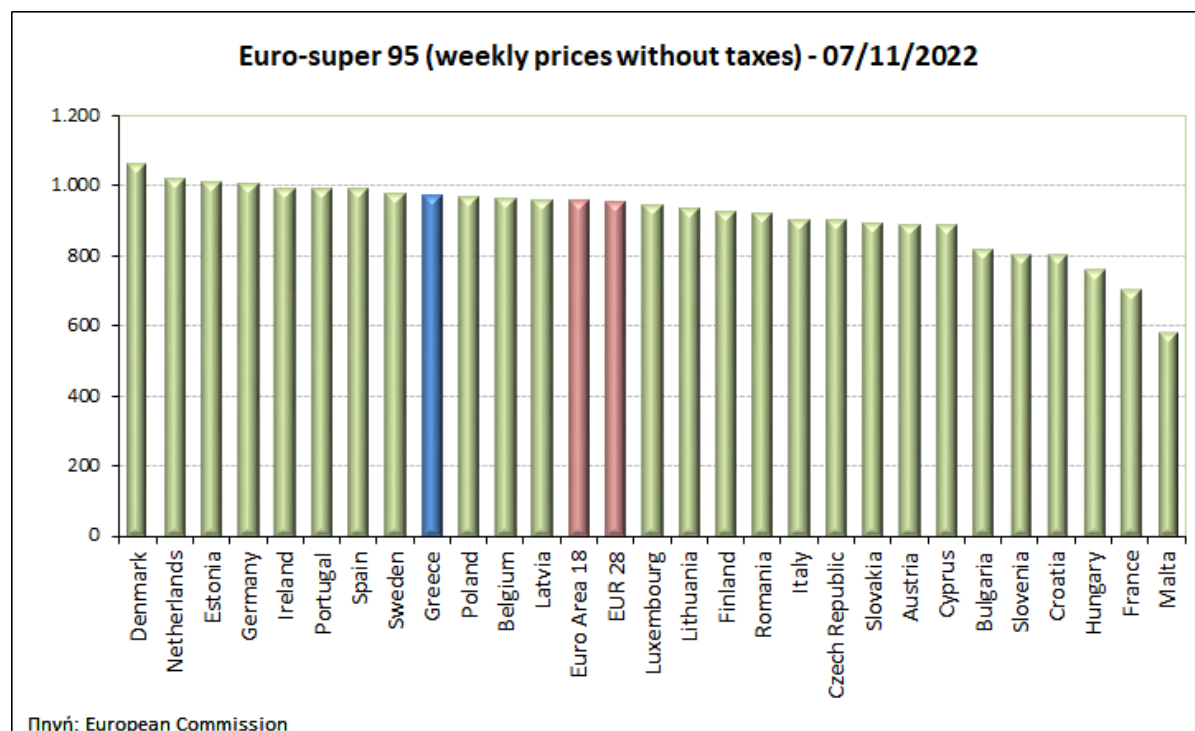
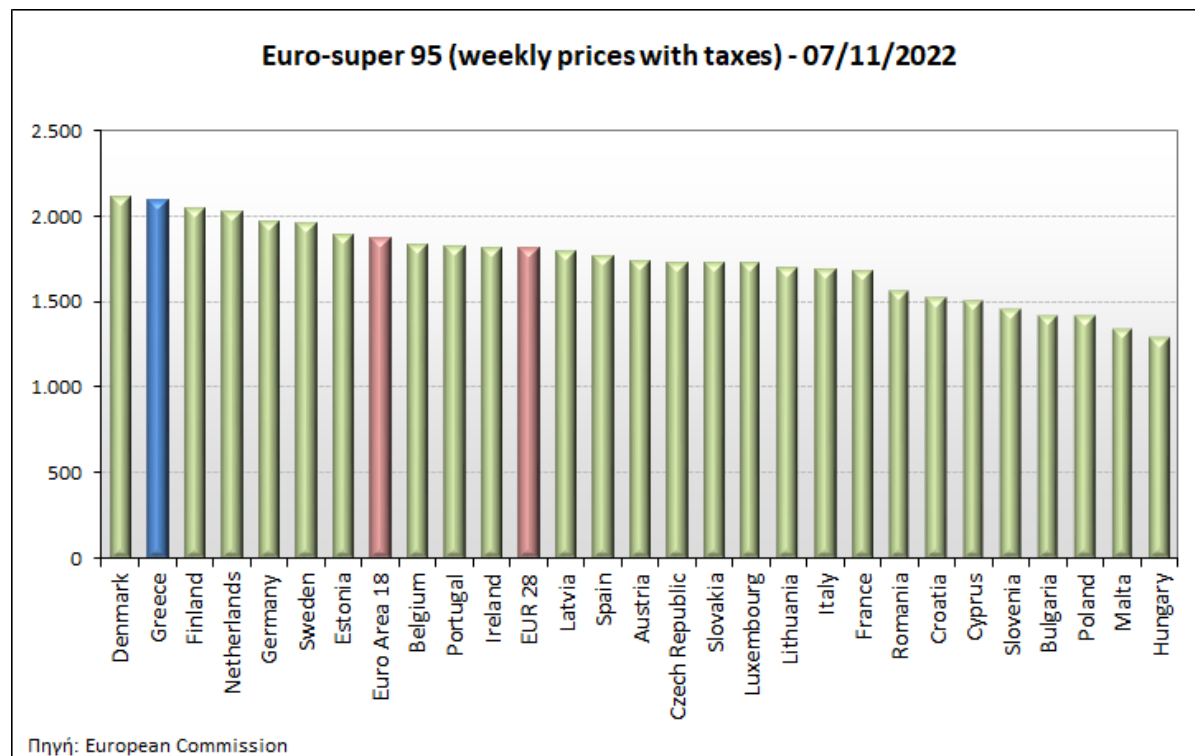
Τιμές Χονδρικής Πώλησης Απλής Αμόλυβδης Βενζίνης ανά Νομό**Παρασκευή, 11 Νοεμβρίου 2022**

ΝΟΜΟΣ	ΜΕΣΗ ΚΑΤΩΤΑΤΗ ΜΕ ΦΠΑ	ΜΕΣΗ ΑΝΩΤΑΤΗ ΜΕ ΦΠΑ	ΔΙΑΜΕΣΟΣ ΤΙΜΗ
ΝΟΜΟΣ ΑΙΤΩΛΙΑΣ ΚΑΙ ΑΚΑΡΝΑΝΙΑΣ	1,989	2,031	2,010
ΝΟΜΟΣ ΑΡΓΟΛΙΔΟΣ	1,996	2,032	2,014
ΝΟΜΟΣ ΑΡΚΑΔΙΑΣ	1,994	2,011	2,003
ΝΟΜΟΣ ΑΡΤΗΣ	1,984	2,025	2,004
ΝΟΜΟΣ ΑΤΤΙΚΗΣ	2,002	2,039	2,020
ΝΟΜΟΣ ΑΧΑΪΑΣ	1,985	2,004	1,994
ΝΟΜΟΣ ΒΟΙΩΤΙΑΣ	1,977	2,053	2,015
ΝΟΜΟΣ ΓΡΕΒΕΝΩΝ	1,994	2,018	2,006
ΝΟΜΟΣ ΔΡΑΜΑΣ	1,984	2,006	1,995
ΝΟΜΟΣ ΔΩΔΕΚΑΝΗΣΟΥ	2,027	2,115	2,071
ΝΟΜΟΣ ΕΒΡΟΥ	1,989	2,031	2,010
ΝΟΜΟΣ ΕΥΒΟΙΑΣ	1,979	2,044	2,012
ΝΟΜΟΣ ΕΥΡΥΤΑΝΙΑΣ	2,031	2,044	2,038
ΝΟΜΟΣ ΖΑΚΥΝΘΟΥ	1,980	2,032	2,006
ΝΟΜΟΣ ΗΛΕΙΑΣ	1,965	2,085	2,025
ΝΟΜΟΣ ΗΜΑΘΙΑΣ	1,971	1,992	1,982
ΝΟΜΟΣ ΗΡΑΚΛΕΙΟΥ	2,017	2,074	2,045
ΝΟΜΟΣ ΘΕΣΣΠΡΩΤΙΑΣ	1,988	2,003	1,996
ΝΟΜΟΣ ΘΕΣΣΑΛΟΝΙΚΗΣ	1,993	2,025	2,009
ΝΟΜΟΣ ΙΩΑΝΝΙΝΩΝ	1,980	2,018	1,999
ΝΟΜΟΣ ΚΑΒΑΛΑΣ	1,992	2,030	2,011
ΝΟΜΟΣ ΚΑΡΔΙΤΣΗΣ	1,992	2,020	2,006
ΝΟΜΟΣ ΚΑΣΤΟΡΙΑΣ	1,985	2,017	2,001
ΝΟΜΟΣ ΚΕΡΚΥΡΑΣ	2,006	2,043	2,024
ΝΟΜΟΣ ΚΕΦΑΛΛΗΝΙΑΣ	2,021	2,047	2,034
ΝΟΜΟΣ ΚΙΛΚΙΣ	1,979	2,006	1,992
ΝΟΜΟΣ ΚΟΖΑΝΗΣ	1,985	2,006	1,996
ΝΟΜΟΣ ΚΟΡΙΝΘΙΑΣ	2,012	2,034	2,023
ΝΟΜΟΣ ΚΥΚΛΑΔΩΝ	2,074	2,164	2,119
ΝΟΜΟΣ ΛΑΚΩΝΙΑΣ	1,998	2,031	2,014
ΝΟΜΟΣ ΛΑΡΙΣΗΣ	1,983	2,020	2,001
ΝΟΜΟΣ ΛΑΣΙΘΙΟΥ	2,020	2,057	2,038
ΝΟΜΟΣ ΛΕΣΒΟΥ	1,926	1,997	1,962
ΝΟΜΟΣ ΛΕΥΚΑΔΟΣ	2,005	2,046	2,025
ΝΟΜΟΣ ΜΑΓΝΗΣΙΑΣ	1,978	2,100	2,039
ΝΟΜΟΣ ΜΕΣΣΗΝΙΑΣ	1,950	2,064	2,007
ΝΟΜΟΣ ΞΑΝΘΗΣ	1,980	1,997	1,988
ΝΟΜΟΣ ΠΕΛΛΗΣ	1,979	2,009	1,994
ΝΟΜΟΣ ΠΙΕΡΙΑΣ	1,976	2,026	2,001
ΝΟΜΟΣ ΠΡΕΒΕΖΗΣ	2,000	2,020	2,010
ΝΟΜΟΣ ΡΕΘΥΜΝΗΣ	2,050	2,072	2,061
ΝΟΜΟΣ ΡΟΔΟΠΗΣ	1,988	2,022	2,005
ΝΟΜΟΣ ΣΑΜΟΥ	1,941	2,043	1,992
ΝΟΜΟΣ ΣΕΡΡΩΝ	1,981	1,993	1,987
ΝΟΜΟΣ ΤΡΙΚΑΛΩΝ	1,994	2,024	2,009
ΝΟΜΟΣ ΦΘΙΩΤΙΔΟΣ	1,989	2,010	2,000
ΝΟΜΟΣ ΦΛΩΡΙΝΗΣ	1,992	2,005	1,998
ΝΟΜΟΣ ΦΩΚΙΔΟΣ	2,001	2,014	2,008
ΝΟΜΟΣ ΧΑΛΚΙΔΙΚΗΣ	1,980	2,010	1,995
ΝΟΜΟΣ ΧΑΝΙΩΝ	2,021	2,054	2,038
ΝΟΜΟΣ ΧΙΟΥ	1,929	2,002	1,966
ΣΤΑΘΜΙΣΜΕΝΟΣ Μ.Ο.*	1,996	2,038	2,017

* Μέσοι όροι ελάχιστων και μέγιστων τιμών χονδρικής όπως υποβάλλονται από τις εταιρείες εμπορίας στο Παρατηρητήριο Τιμών βάσει της ΚΥΑ 978/24-10-2011. Η στάθμιση γίνεται βάσει των όγκων πωλήσεων έτους 2019 ανά τύπο καυσίμου και ανά νομό.

2. γ. Συγκριτικά στοιχεία με Ε.Ε

Οι λιανικές τιμές αμόλυβδης βενζίνης με φόρους και προ φόρων στις 27 χώρες της Ε.Ε. για τις 04/11/2022 (τελευταία επίσημα στοιχεία) παρουσιάζονται συγκριτικά κατά φθίνουσα σειρά στα παρακάτω διαγράμματα:



Αναλυτικά στοιχεία για τις τιμές καυσίμων και τους φόρους στις 27 χώρες της Ε.Ε. παρουσιάζονται στην ιστοσελίδα της Ευρωπαϊκής Επιτροπής: http://ec.europa.eu/energy/observatory/oil/bulletin_en.htm

*Οι συγκρίσεις των τιμών μεταξύ των διαφόρων χωρών θα πρέπει να γίνονται με ιδιαίτερη προσοχή εξαιτίας των διαφορών στην ποιότητα των προϊόντων, στις πρακτικές μάρκετινγκ, στις δομές της αγοράς και στις καταναλωτικές συνήθειες που επικρατούν σε κάθε χώρα.

3. Πετρέλαιο Κίνησης (Biodiesel)

3. α. Διαμόρφωση τιμής

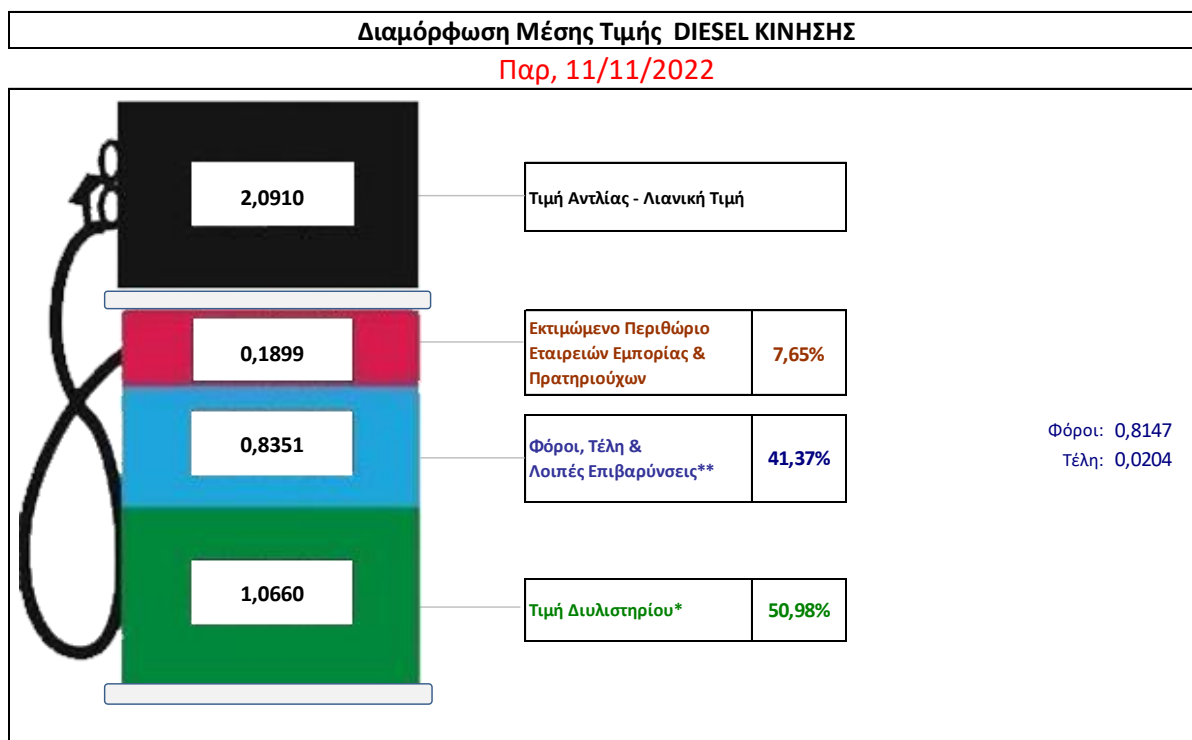
Η τιμή διυλιστηρίου του πετρελαίου κίνησης για την Πέμπτη 10/11/2022 διαμορφώθηκε στα 1,066€ ανά λίτρο. Σε σχέση με την τιμή διυλιστηρίου της προηγούμενης εβδομάδας (03/11/2022) σημειώθηκε αύξηση κατά 0,0064€ ανά λίτρο (0,64 λεπτά).

Οι φόροι, τα τέλη και οι λοιπές επιβαρύνσεις αντιστοιχούν σε 0,8351€ ανά λίτρο.

Η μέση τιμή λιανικής του πετρελαίου κίνησης για την Παρασκευή 11/11/2022 διαμορφώθηκε στα 2,091€ ανά λίτρο. Σε σχέση με την τιμή της προηγούμενης εβδομάδας (04/11/2022) σημειώθηκε αύξηση κατά 0,003€ ανά λίτρο (0,3 λεπτά).

Το εκτιμώμενο περιθώριο των πρατηριούχων και των εταιρειών εμπορίας υπολογίζεται κατά μέσο όρο στα 0,1899€ ανά λίτρο (18,99 λεπτά).

Η τελική τιμή λιανικής διαμορφώνεται από την τιμή διυλιστηρίου κατά 50,98 %, από τους φόρους σταθερούς και μεταβλητούς) κατά 41,37%, και από τα εκτιμώμενα περιθώρια των εταιρειών εμπορίας, των μεταφορέων υγρών καυσίμων και των πρατηρίων κατά 7,65% (βλ. παρακάτω πίνακα).



* Τιμή διυλιστηρίου

1,0660

- Τιμή διυλιστηρίου προηγούμενης ημέρας (Μέση Σταθμική Τιμή εκ των δύο εταιρειών διύλισης)
- Στην τιμή διυλιστηρίου περιλαμβάνονται οι ειδικές υπηρεσίες (φορτωτικά)

** Τέλη

0,0204

- Ανταποδοτικό τέλος ΡΑΕ: 0,20 € ανά χίλια λίτρα. (Απόφαση 147/2015 - ΦΕΚ 888/Β/19-05-2015) 0,0002
- Εισφορά «Ειδικού Λογαριασμού Πετρελαιοειδών»: 1,2% επί της τιμής διυλιστηρίου. (Ν. 3335/2005 - ΦΕΚ 95/Α/20-4-2005) 0,0128
- Ειδικό τέλος Δικαιωμάτων Εκτέλεσης Τελωνειακών Εργασιών (ΔΕΤΕ): 0,5% της αξίας του αθροίσματος της τιμής εκ διυλιστηρίου και του ΕΦΚ. (Ν. 2093/92 - ΦΕΚ 181/Α/25-11-92) 0,0074

** Φόροι

0,8147

- Ειδικός Φόρος Κατανάλωσης (ΕΦΚ): για το πετρέλαιο κίνησης - 410 € ανά κυβικό μέτρο ή 0,41 € ανά λίτρο. (Ν. 4389/2016 - ΦΕΚ Α' 94) 0,4100
- Φόρος Προστιθέμενης Αξίας (ΦΠΑ): 24% επί του συνόλου της τιμής διυλιστηρίου των μικτών ονομαστικών περιθωρίων κέρδους και των παραπάνω φορολογικών επιβαρύνσεων. (Ν. 2859/2000 όπως τροποποιήθηκε και ισχύει με το Ν. 4389/2016 (ΦΕΚ Α' 94) 0,4047

3. β. Χονδρική Τιμή Πώλησης

Αναλυτικά, οι μέσες κατώτατες και ανώτατες τιμές χονδρικής, καθώς και η διάμεσος τιμή ανά νομό παρουσιάζονται στον επόμενο πίνακα:

Τιμές Χονδρικής Πώλησης Πετρελαίου Κίνησης ανά Νομό

Παρασκευή, 11 Νοεμβρίου 2022

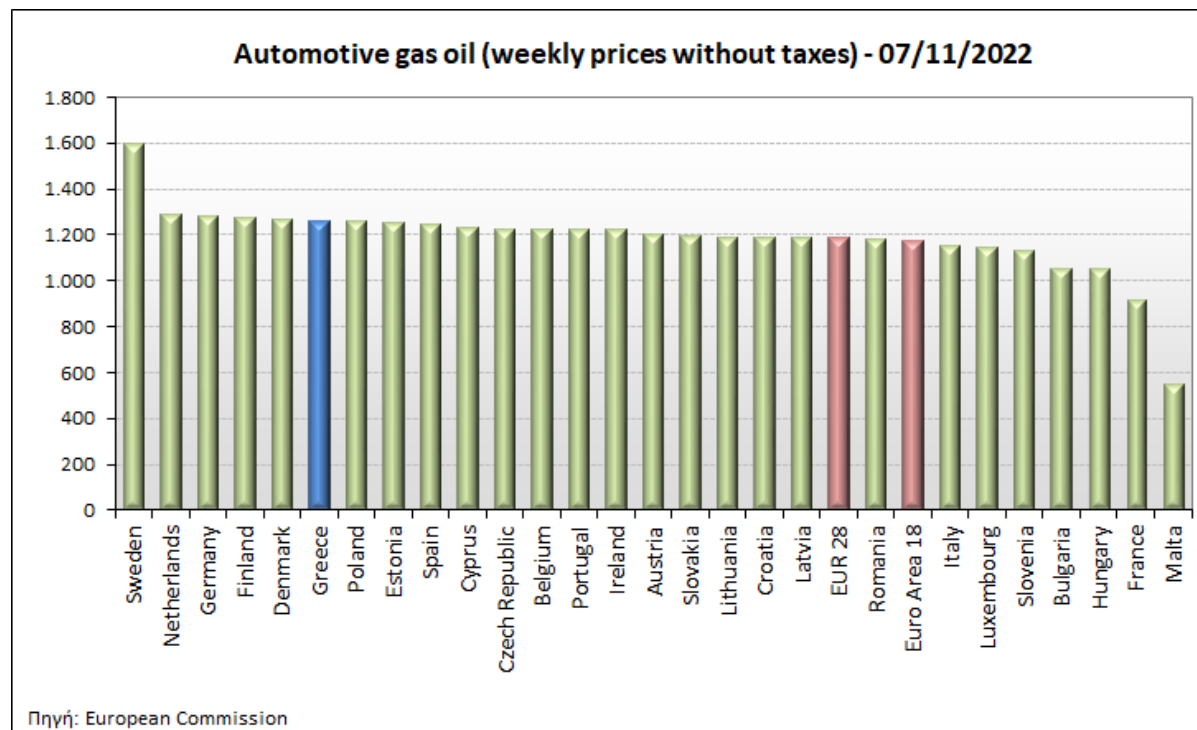
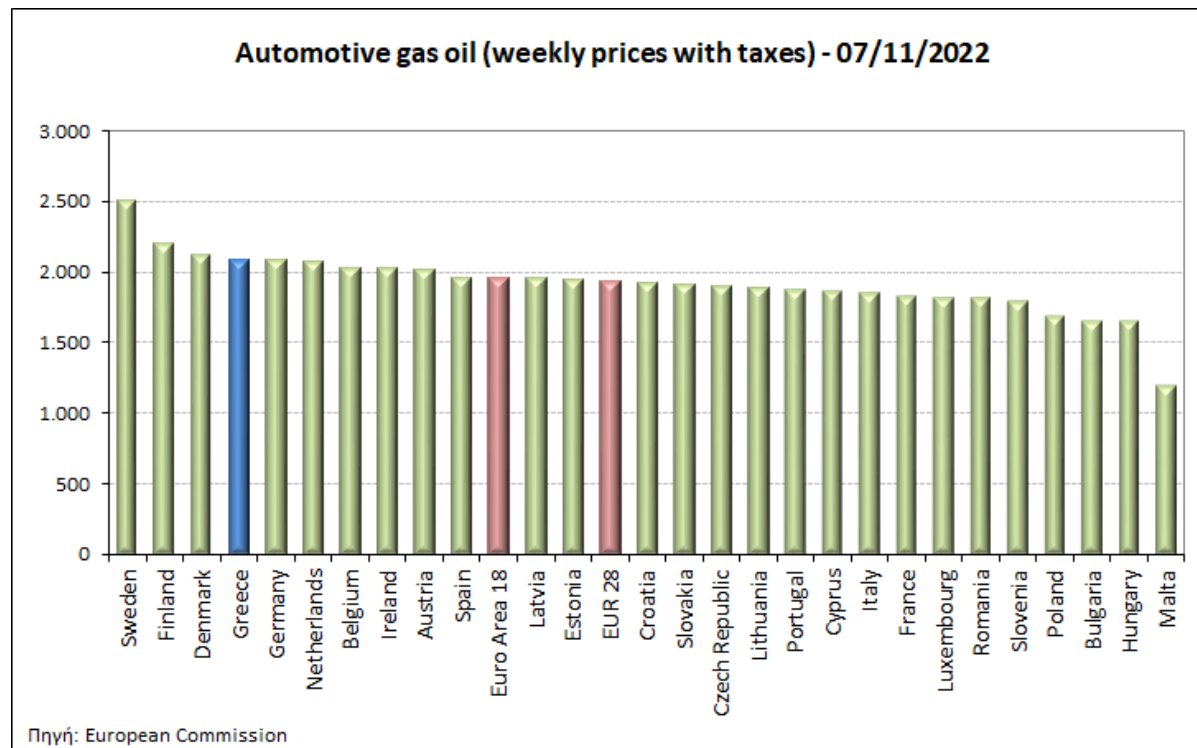
ΝΟΜΟΣ	ΜΕΣΗ ΚΑΤΩΤΑΤΗ ΜΕ ΦΠΑ	ΜΕΣΗ ΑΝΩΤΑΤΗ ΜΕ ΦΠΑ	ΔΙΑΜΕΣΟΣ ΤΙΜΗ
ΝΟΜΟΣ ΑΙΤΩΛΙΑΣ ΚΑΙ ΑΚΑΡΝΑΝΙΑΣ	1,893	1,933	1,913
ΝΟΜΟΣ ΑΡΓΟΛΙΔΟΣ	1,903	1,940	1,922
ΝΟΜΟΣ ΑΡΚΑΔΙΑΣ	1,897	1,918	1,907
ΝΟΜΟΣ ΑΡΤΗΣ	1,885	1,922	1,904
ΝΟΜΟΣ ΑΤΤΙΚΗΣ	1,890	1,926	1,908
ΝΟΜΟΣ ΑΧΑΪΑΣ	1,885	1,908	1,897
ΝΟΜΟΣ ΒΟΙΩΤΙΑΣ	1,884	1,947	1,915
ΝΟΜΟΣ ΓΡΕΒΕΝΩΝ	1,903	1,914	1,909
ΝΟΜΟΣ ΔΡΑΜΑΣ	1,892	1,912	1,902
ΝΟΜΟΣ ΔΩΔΕΚΑΝΗΣΟΥ	1,945	4,036	2,991
ΝΟΜΟΣ ΕΒΡΟΥ	1,896	1,934	1,915
ΝΟΜΟΣ ΕΥΒΟΙΑΣ	1,884	1,947	1,916
ΝΟΜΟΣ ΕΥΡΥΤΑΝΙΑΣ	1,928	1,949	1,939
ΝΟΜΟΣ ΖΑΚΥΝΘΟΥ	1,886	1,931	1,909
ΝΟΜΟΣ ΗΛΕΙΑΣ	1,878	1,984	1,931
ΝΟΜΟΣ ΗΜΑΘΙΑΣ	1,878	1,899	1,888
ΝΟΜΟΣ ΗΡΑΚΛΕΙΟΥ	1,910	1,967	1,939
ΝΟΜΟΣ ΘΕΣΠΡΩΤΙΑΣ	1,893	1,905	1,899
ΝΟΜΟΣ ΘΕΣΣΑΛΟΝΙΚΗΣ	1,898	1,929	1,914
ΝΟΜΟΣ ΙΩΑΝΝΙΝΩΝ	1,886	1,924	1,905
ΝΟΜΟΣ ΚΑΒΑΛΑΣ	1,898	1,926	1,912
ΝΟΜΟΣ ΚΑΡΔΙΤΣΗΣ	1,896	1,931	1,914
ΝΟΜΟΣ ΚΑΣΤΟΡΙΑΣ	1,895	1,938	1,917
ΝΟΜΟΣ ΚΕΡΚΥΡΑΣ	1,912	1,958	1,935
ΝΟΜΟΣ ΚΕΦΑΛΛΗΝΙΑΣ	1,925	1,956	1,941
ΝΟΜΟΣ ΚΙΛΚΙΣ	1,880	1,899	1,890
ΝΟΜΟΣ ΚΟΖΑΝΗΣ	1,887	1,915	1,901
ΝΟΜΟΣ ΚΟΡΙΝΘΙΑΣ	1,917	1,965	1,941
ΝΟΜΟΣ ΚΥΚΛΑΔΩΝ	1,981	2,058	2,019
ΝΟΜΟΣ ΛΑΚΩΝΙΑΣ	1,904	1,932	1,918
ΝΟΜΟΣ ΛΑΡΙΣΗΣ	1,884	1,927	1,906
ΝΟΜΟΣ ΛΑΣΙΘΙΟΥ	1,934	1,952	1,943
ΝΟΜΟΣ ΛΕΣΒΟΥ	1,843	1,891	1,867
ΝΟΜΟΣ ΛΕΥΚΑΔΟΣ	1,898	1,942	1,920
ΝΟΜΟΣ ΜΑΓΝΗΣΙΑΣ	1,881	1,999	1,940
ΝΟΜΟΣ ΜΕΣΣΗΝΙΑΣ	1,855	1,965	1,910
ΝΟΜΟΣ ΞΑΝΘΗΣ	1,885	1,902	1,894
ΝΟΜΟΣ ΠΕΛΛΗΣ	1,889	1,920	1,904
ΝΟΜΟΣ ΠΙΕΡΙΑΣ	1,884	1,928	1,906
ΝΟΜΟΣ ΠΡΕΒΕΖΗΣ	1,897	1,907	1,902
ΝΟΜΟΣ ΡΕΘΥΜΝΗΣ	1,957	1,972	1,965
ΝΟΜΟΣ ΡΟΔΟΠΗΣ	1,891	1,922	1,906
ΝΟΜΟΣ ΣΑΜΟΥ	1,850	1,931	1,891
ΝΟΜΟΣ ΣΕΡΡΩΝ	1,890	1,903	1,897
ΝΟΜΟΣ ΤΡΙΚΑΛΩΝ	1,895	1,920	1,907
ΝΟΜΟΣ ΦΘΙΩΤΙΔΟΣ	1,890	1,912	1,901
ΝΟΜΟΣ ΦΛΩΡΙΝΗΣ	1,898	1,910	1,904
ΝΟΜΟΣ ΦΩΚΙΔΟΣ	1,912	1,915	1,913
ΝΟΜΟΣ ΧΑΛΚΙΔΙΚΗΣ	1,887	1,918	1,902
ΝΟΜΟΣ ΧΑΝΙΩΝ	1,932	1,943	1,937
ΝΟΜΟΣ ΧΙΟΥ	1,840	1,894	1,867
ΣΤΑΘΜΙΣΜΕΝΟΣ Μ.Ο.*	1,895	1,971	1,933

* Μέσοι όροι ελάχιστων και μέγιστων τιμών χονδρικής όπως υποβάλλονται από τις εταιρείες εμπορίας στο Παρατηρητήριο Τιμών βάσει της ΚΥΑ 978/24-10-2011.

Η στάθμιση γίνεται βάσει των όγκων πωλήσεων έτους 2019 ανά τύπο καυσίμου και ανά νομό.

3. γ. Συγκριτικά στοιχεία με Ε.Ε.

Οι λιανικές τιμές πετρελαίου κίνησης με φόρους και προ φόρων στις 27 χώρες της Ε.Ε. για τις 07/11/2022 (τελευταία επίσημα στοιχεία) παρουσιάζονται συγκριτικά κατά φθίνουσα σειρά τα παρακάτω διαγράμματα:



Αναλυτικά στοιχεία για τις τιμές καυσίμων και τους φόρους στις 27 χώρες της Ε.Ε. παρουσιάζονται στην ιστοσελίδα της Ευρωπαϊκής Επιτροπής: http://ec.europa.eu/energy/observatory/oil/bulletin_en.htm

*Οι συγκρίσεις των τιμών μεταξύ των διαφόρων χωρών θα πρέπει να γίνονται με ιδιαίτερη προσοχή εξαιτίας των διαφορών στην ποιότητα των προϊόντων, στις πρακτικές μάρκετινγκ, στις δομές της αγοράς και στις καταναλωτικές συνήθειες που επικρατούν σε κάθε χώρα.

4. Πετρέλαιο Θέρμανσης (Κατ'οίκον)

4. α. Διαμόρφωση τιμής

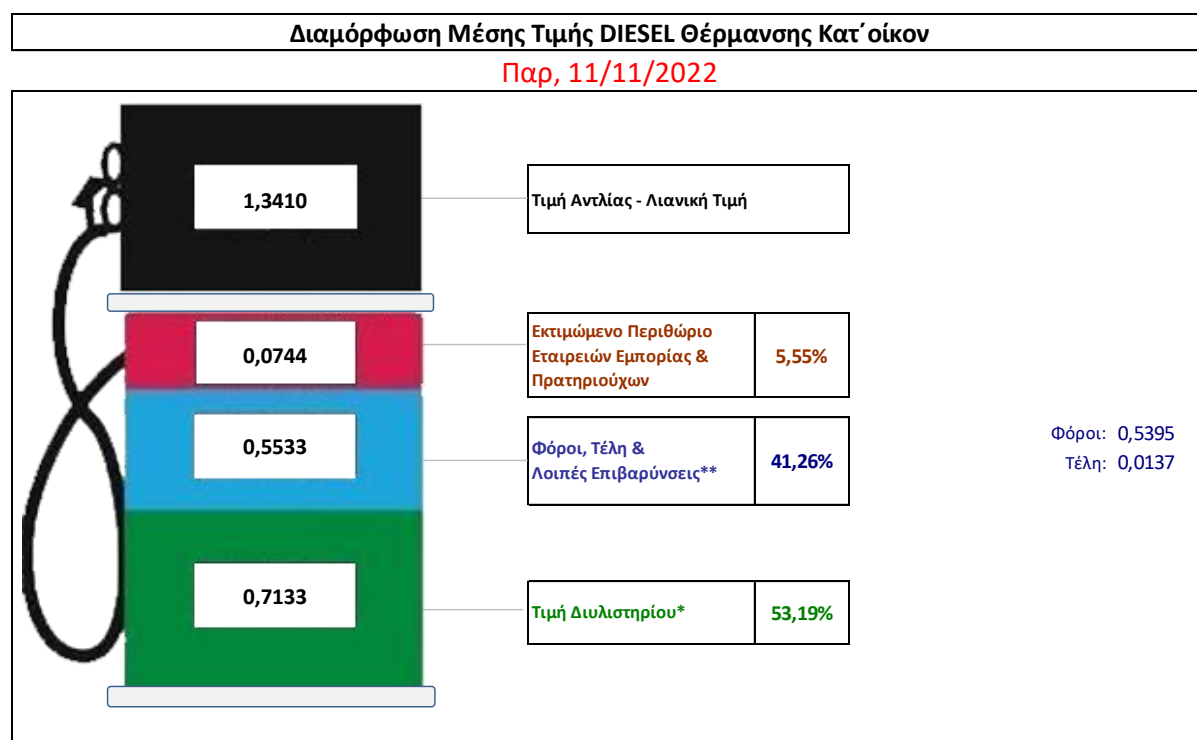
Η τιμή διυλιστηρίου του πετρελαίου θέρμανσης για την Πέμπτη 10/11/2022 διαμορφώθηκε στα 0,7133 € λίτρο. Σε σχέση με την τιμή διυλιστηρίου της προηγούμενης εβδομάδας (03/11/2022) σημειώθηκε αύξηση κατά 0,0145€ ανά λίτρο (1,45 λεπτά).

Οι φόροι, τα τέλη και οι λοιπές επιβαρύνσεις αντιστοιχούν σε 0,5533 € ανά λίτρο.

Η μέση τιμή λιανικής του πετρελαίου θέρμανσης (κατ'οίκον) για την Παρασκευή 11/11/2022 διαμορφώθηκε στο 1,3410€ ανά λίτρο. Σε σχέση με την τιμή διυλιστηρίου της προηγούμενης εβδομάδας (04/11/2022) σημειώθηκε μείωση κατά 0,02€ ανά λίτρο (2 λεπτά).

Το εκτιμώμενο περιθώριο των πρατηριούχων και των εταιρειών εμπορίας υπολογίζεται κατά μέσο όρο στα 0,0744 ανά λίτρο (7,44 λεπτά).

Η τελική τιμή λιανικής διαμορφώνεται από την τιμή διυλιστηρίου κατά 53,19%, από τους φόρους (σταθερούς και μεταβλητούς) κατά 41,26%, και από τα εκτιμώμενα περιθώρια των εταιρειών εμπορίας, των μεταφορέων υγρών καυσίμων και των πρατηρίων κατά 5,55% (βλ. παρακάτω πίνακα).



* Τιμή διυλιστηρίου	0,7133
-Τιμή διυλιστηρίου προηγούμενης ημέρας (Μέση Σταθμική Τιμή εκ των δύο εταιρειών διύλισης)	
-Στην τιμή διυλιστηρίου περιλαμβάνονται οι ειδικές υπηρεσίες (φορτωτικά)	
** Τέλη	0,0137
-Αναποδοτικό τέλος ΡΑΕ: 0,20 € ανά χίλια λίτρα. (Απόφαση 147/2015 - ΦΕΚ 888/Β/19-05-2015)	0,0002
-Εισφορά «Ειδικού Λογαριασμού Πετρελαιοειδών»: 1,2% επί της τιμής διυλιστηρίου. (Ν. 3335/2005 - ΦΕΚ 95/Α/20-4-2005)	0,0086
-Ειδικό τέλος Δικαιωμάτων Εκτέλεσης Τελωνειακών Εργασιών (ΔΕΤΕ): 0,5% της αξίας του αθροίσματος της τιμής εκ διυλιστηρίου και του ΕΦΚ. (Ν. 2093/92 - ΦΕΚ 181/Α/25-11-92)	0,0050
** Φόροι	0,5395
-Ειδικός Φόρος Κατανάλωσης (ΕΦΚ): για το πετρέλαιο θέρμανσης - 280 € ανά κυβικό μέτρο ή 0,280 € ανά λίτρο. (Ν. 4389/2016 (ΦΕΚ Α' 94)	0,2800
-Φόρος Προστιθέμενης Αξίας (ΦΠΑ): 24% επί του συνόλου της τιμής διυλιστηρίου των μικτών ονομαστικών περιθωρίων κέρδους και των παραπάνω φορολογικών επιβαρύνσεων. (Ν. 2859/2000 όπως τροποποιήθηκε και ισχύει με το Ν. 4389/2016 (ΦΕΚ Α' 94)	0,2595

4. β. Χονδρική Τιμή Πώλησης

Αναλυτικά, οι μέσες κατώτατες και ανώτατες τιμές χονδρικής, καθώς και η διάμεσος τιμή ανά νομό παρουσιάζονται στον επόμενο πίνακα:

Μέσες Τιμές Χονδρικής Πώλησης Πετρελαίου Θέρμανσης (κατ' οίκον) ανά Νομό

Παρασκευή 11 Νοεμβρίου 2022

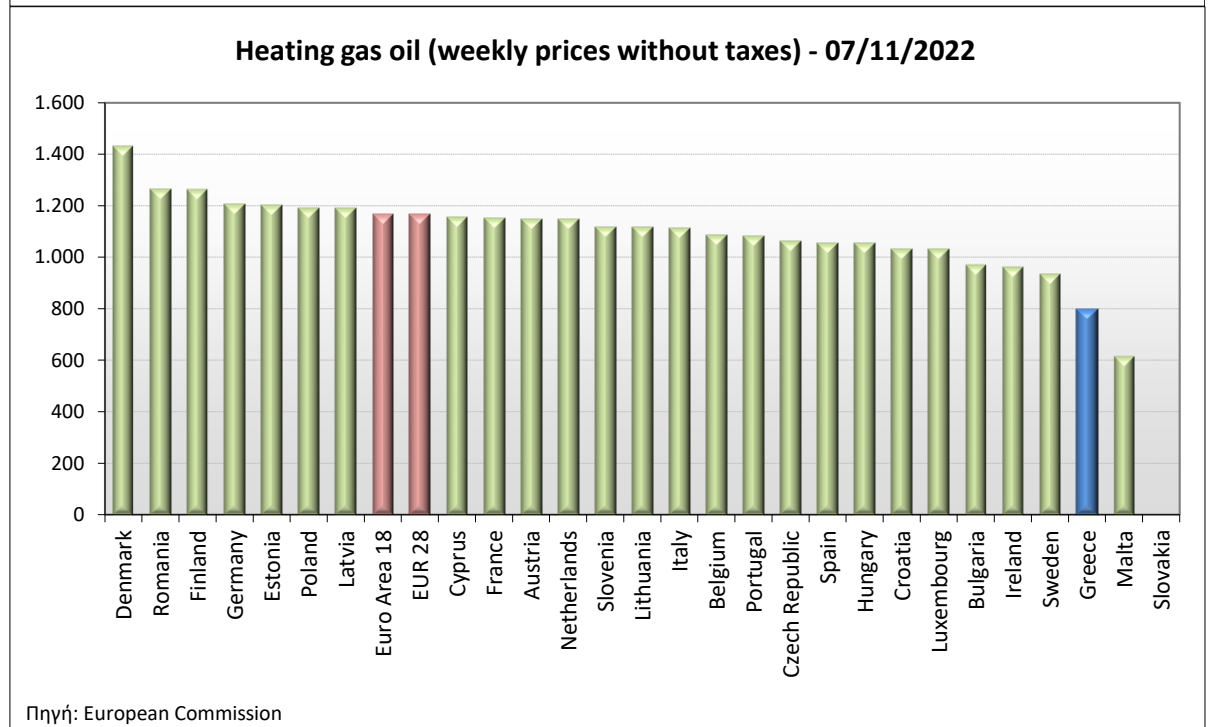
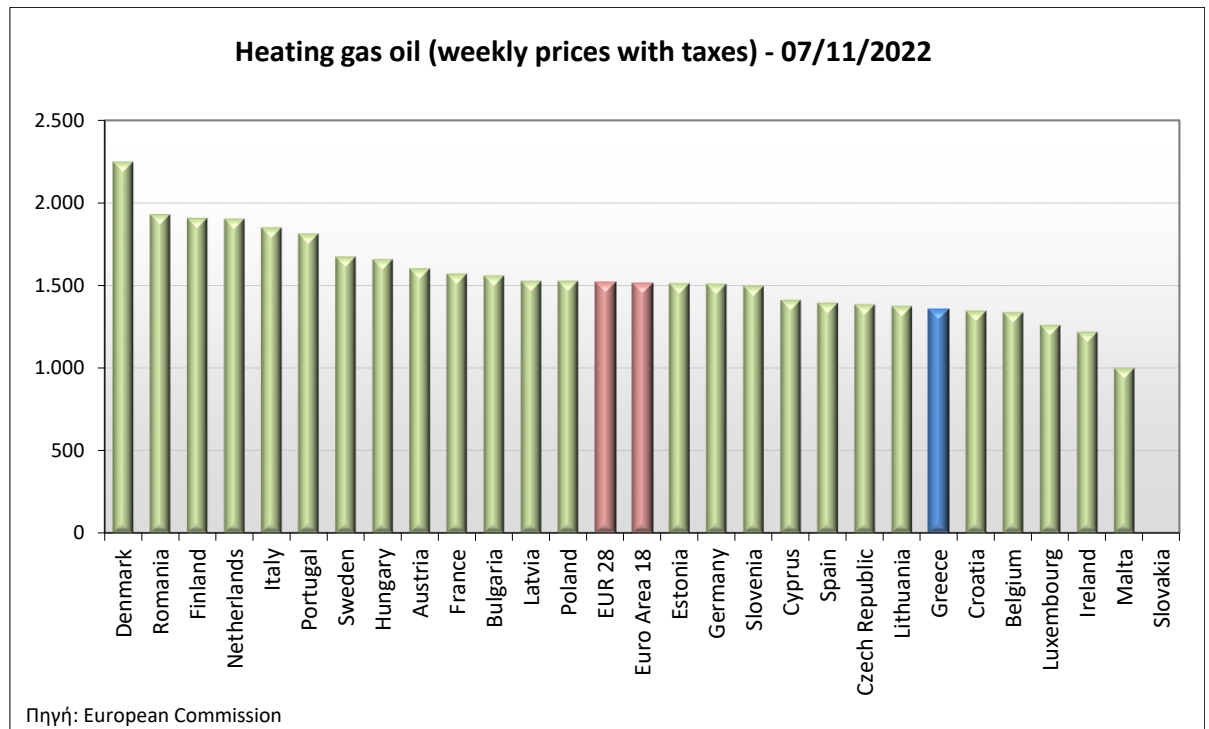
ΝΟΜΟΣ	ΜΕΣΗ ΚΑΤΩΤΑΤΗ ΜΕ ΦΠΑ	ΜΕΣΗ ΑΝΩΤΑΤΗ ΜΕ ΦΠΑ	ΔΙΑΜΕΣΟΣ ΤΙΜΗ
ΝΟΜΟΣ ΑΙΤΩΛΙΑΣ ΚΑΙ ΑΚΑΡΝΑΝΙΑΣ	1,204	1,234	1,219
ΝΟΜΟΣ ΑΡΓΟΛΙΔΟΣ	1,211	1,239	1,225
ΝΟΜΟΣ ΑΡΚΑΔΙΑΣ	1,197	1,211	1,204
ΝΟΜΟΣ ΑΡΤΗΣ	1,193	1,212	1,202
ΝΟΜΟΣ ΑΤΤΙΚΗΣ	1,195	1,222	1,208
ΝΟΜΟΣ ΑΧΑΪΑΣ	1,185	1,203	1,194
ΝΟΜΟΣ ΒΟΙΩΤΙΑΣ	1,191	1,214	1,202
ΝΟΜΟΣ ΓΡΕΒΕΝΩΝ	1,204	1,215	1,210
ΝΟΜΟΣ ΔΡΑΜΑΣ	1,197	1,206	1,201
ΝΟΜΟΣ ΔΩΔΕΚΑΝΗΣΟΥ	1,227	1,286	1,256
ΝΟΜΟΣ ΕΒΡΟΥ	1,196	1,220	1,208
ΝΟΜΟΣ ΕΥΒΟΙΑΣ	1,186	1,225	1,205
ΝΟΜΟΣ ΕΥΡΥΤΑΝΙΑΣ	1,208	1,217	1,212
ΝΟΜΟΣ ΖΑΚΥΝΘΟΥ	1,191	1,223	1,207
ΝΟΜΟΣ ΗΛΕΙΑΣ	1,200	1,247	1,224
ΝΟΜΟΣ ΗΜΑΘΙΑΣ	1,186	1,199	1,193
ΝΟΜΟΣ ΗΡΑΚΛΕΙΟΥ	1,217	1,249	1,233
ΝΟΜΟΣ ΘΕΣΣΠΡΩΤΙΑΣ	1,197	1,215	1,206
ΝΟΜΟΣ ΘΕΣΣΑΛΟΝΙΚΗΣ	1,195	1,214	1,204
ΝΟΜΟΣ ΙΩΑΝΝΙΝΩΝ	1,187	1,218	1,203
ΝΟΜΟΣ ΚΑΒΑΛΑΣ	1,199	1,220	1,210
ΝΟΜΟΣ ΚΑΡΔΙΤΣΗΣ	1,197	1,216	1,207
ΝΟΜΟΣ ΚΑΣΤΟΡΙΑΣ	1,177	1,207	1,192
ΝΟΜΟΣ ΚΕΡΚΥΡΑΣ	1,209	1,246	1,228
ΝΟΜΟΣ ΚΕΦΑΛΛΗΝΙΑΣ	1,225	1,236	1,230
ΝΟΜΟΣ ΚΙΛΚΙΣ	1,190	1,198	1,194
ΝΟΜΟΣ ΚΟΖΑΝΗΣ	1,197	1,209	1,203
ΝΟΜΟΣ ΚΟΡΙΝΘΙΑΣ	1,203	1,232	1,218
ΝΟΜΟΣ ΚΥΚΛΑΔΩΝ	1,265	1,324	1,295
ΝΟΜΟΣ ΛΑΚΩΝΙΑΣ	1,213	1,232	1,223
ΝΟΜΟΣ ΛΑΡΙΣΗΣ	1,190	1,216	1,203
ΝΟΜΟΣ ΛΑΣΙΘΙΟΥ	1,233	1,253	1,243
ΝΟΜΟΣ ΛΕΣΒΟΥ	1,189	1,225	1,207
ΝΟΜΟΣ ΛΕΥΚΑΔΟΣ	1,208	1,230	1,219
ΝΟΜΟΣ ΜΑΓΝΗΣΙΑΣ	1,184	1,257	1,221
ΝΟΜΟΣ ΜΕΣΣΗΝΙΑΣ	1,138	1,247	1,193
ΝΟΜΟΣ ΞΑΝΘΗΣ	1,189	1,197	1,193
ΝΟΜΟΣ ΠΕΛΛΗΣ	1,188	1,207	1,198
ΝΟΜΟΣ ΠΙΕΡΙΑΣ	1,186	1,213	1,199
ΝΟΜΟΣ ΠΡΕΒΕΖΗΣ	1,198	1,218	1,208
ΝΟΜΟΣ ΡΕΘΥΜΝΗΣ	1,236	1,260	1,248
ΝΟΜΟΣ ΡΟΔΟΠΗΣ	1,194	1,210	1,202
ΝΟΜΟΣ ΣΑΜΟΥ	1,179	1,232	1,206
ΝΟΜΟΣ ΣΕΡΡΩΝ	1,197	1,212	1,204
ΝΟΜΟΣ ΤΡΙΚΑΛΩΝ	1,195	1,212	1,203
ΝΟΜΟΣ ΦΘΙΩΤΙΔΟΣ	1,195	1,206	1,201
ΝΟΜΟΣ ΦΛΩΡΙΝΗΣ	1,202	1,202	1,202
ΝΟΜΟΣ ΦΩΚΙΔΟΣ	1,207	1,217	1,212
ΝΟΜΟΣ ΧΑΛΚΙΔΙΚΗΣ	1,185	1,207	1,196
ΝΟΜΟΣ ΧΑΝΙΩΝ	1,227	1,243	1,235
ΝΟΜΟΣ ΧΙΟΥ	1,183	1,213	1,198
ΣΤΑΘΜΙΣΜΕΝΟΣ Μ.Ο.	1,195	1,220	1,208

* Μέσοι όροι ελάχιστων και μέγιστων τιμών χονδρικής όπως υποβάλλονται από τις εταιρείες εμπορίας στο Παρατηρητήριο Τιμών βάσει της ΚΥΑ 978/24-10-2011.

** Η στάθμιση γίνεται βάσει των όγκων πωλήσεων ανά τύπο καυσίμου ανά νομό.

4. γ. Συγκριτικά στοιχεία με Ε.Ε.

5. γ. Οι λιανικές τιμές Πετρελαίου Θέρμανσης με φόρους και προ φόρων στις 27 χώρες της Ε.Ε. για τις 07/11/2022 (τελευταία επίσημα στοιχεία) παρουσιάζονται συγκριτικά κατά φθίνουσα σειρά στα παρακάτω διαγράμματα:



[ΘΕΣΗ ΑΚΡΙΒΟΥΣ ΑΝΤΙΓΡΑΦΟΥ]

**Ο ΠΡΟΪΣΤΑΜΕΝΟΣ ΔΙΕΥΘΥΝΣΗΣ
Α/Α**

ΚΑΡΑΜΠΕΤΣΟΣ ΓΕΩΡΓΙΟΣ