



ΕΛΛΗΝΙΚΗ ΔΗΜΟΚΡΑΤΙΑ  
ΥΠΟΥΡΓΕΙΟ ΟΙΚΟΝΟΜΙΑΣ  
ΥΠΟΔΟΜΩΝ, ΝΑΥΤΙΛΙΑΣ  
& ΤΟΥΡΙΣΜΟΥ

ΓΕΝΙΚΗ ΓΡΑΜΜΑΤΕΙΑ ΕΜΠΟΡΙΟΥ & ΚΑΤΑΝΑΛΩΤΗ  
ΓΕΝΙΚΗ Δ/ΝΣΗ ΠΡΟΣΤΑΣΙΑΣ ΚΑΤΑΝΑΛΩΤΗ  
& ΕΠΟΠΤΕΙΑΣ ΤΗΣ ΑΓΟΡΑΣ  
Δ/ΝΣΗ ΠΟΛΙΤΙΚΗΣ & ΕΝΗΜΕΡΩΣΗΣ ΚΑΤΑΝΑΛΩΤΗ  
ΤΜΗΜΑ ΠΑΡΑΤΗΡΗΤΗΡΙΩΝ ΤΙΜΩΝ & ΤΙΜΟΛΗΨΙΩΝ

Αναρτητέο στο διαδίκτυο

Αθήνα, 17-09-2015

Αρ. Πρωτ.: 95383

## ΕΒΔΟΜΑΔΙΑΙΟ ΔΕΛΤΙΟ ΕΠΙΣΚΟΠΗΣΗΣ ΤΙΜΩΝ ΚΑΥΣΙΜΩΝ

*Παρασκευή, 11 Σεπτεμβρίου 2015*

### 1. Τιμές Παρατηρητηρίου Υγρών Καυσίμων

Οι λιανικές τιμές των υγρών καυσίμων (αμόλυβδη 95 οκτ., σούπερ αμόλυβδη 100 οκτ., σούπερ LRP, πετρέλαιο κίνησης και υγραέριο κίνησης) αναρτώνται αναλυτικά στην ιστοσελίδα του Παρατηρητηρίου Τιμών Υγρών Καυσίμων του Υπουργείου Ανάπτυξης και Ανταγωνιστικότητας [www.fuelprices.gr](http://www.fuelprices.gr), όπου παρουσιάζονται καθημερινά οι ελάχιστες, μέσες και μέγιστες τιμές σε όλους τους Νομούς της χώρας.

### Μέσες τιμές λιανικής πώλησης καυσίμων για όλη την Ελλάδα

*Παρασκευή, 11 Σεπτεμβρίου 2015*

Προϊόν	Μέση Τιμή
Αμόλυβδη 95 οκτ.	1,445
Αμόλυβδη 100 οκτ.	1,679
Super	1,645
Diesel Κίνησης	1,137
Υγραέριο κίνησης (Autogas)	0,696

\* Η μέση τιμή πανελλαδικά υπολογίζεται από τον σταθμισμένο μέσο όρο με βάση τους όγκους πωλήσεων ανά τύπο καυσίμου ανά νομό.

\*\* Δεν καταγράφεται κατανάλωση στο πετρέλαιο θέρμανσης για τη χρονική περίοδο 30/4 έως 15/10 κάθε έτους.

Στον παρακάτω πίνακα παρουσιάζονται οι μέσες τιμές λιανικής των υγρών καυσίμων ανά Νομό.

**Μέσες τιμές λιανικής πώλησης καυσίμων ανά νομό**  
*Παρασκευή, 11 Σεπτεμβρίου 2015*

<b>ΝΟΜΟΣ</b>	<b>Αμόλυβδη 95 οκτ.</b>	<b>Αμόλυβδη 100 οκτ.</b>	<b>Super</b>	<b>Diesel Κίνησης</b>	<b>Υγραέριο κίνησης (Autogas)</b>
ΝΟΜΟΣ ΑΤΤΙΚΗΣ	1,420	1,652	1,596	1,111	0,662
ΝΟΜΟΣ ΑΙΤΩΛΙΑΣ ΚΑΙ ΑΚΑΡΝΑΝΙΑΣ	1,464	1,710	1,628	1,150	0,722
ΝΟΜΟΣ ΑΡΓΟΛΙΔΟΣ	1,439	1,676	1,548	1,125	0,697
ΝΟΜΟΣ ΑΡΚΑΔΙΑΣ	1,491	1,724	1,680	1,143	0,670
ΝΟΜΟΣ ΑΡΤΗΣ	1,477	1,686		1,148	0,729
ΝΟΜΟΣ ΑΧΑΪΑΣ	1,454	1,699	1,669	1,134	0,703
ΝΟΜΟΣ ΒΟΙΩΤΙΑΣ	1,449	1,731	1,568	1,141	0,680
ΝΟΜΟΣ ΓΡΕΒΕΝΩΝ	1,477	1,756		1,168	0,721
ΝΟΜΟΣ ΔΡΑΜΑΣ	1,417	1,692	1,552	1,107	0,695
ΝΟΜΟΣ ΔΩΔΕΚΑΝΗΣΟΥ	1,537	1,758	1,755	1,189	0,858
ΝΟΜΟΣ ΕΒΡΟΥ	1,472	1,694	1,860	1,155	0,761
ΝΟΜΟΣ ΕΥΒΟΙΑΣ	1,466	1,699	1,669	1,144	0,706
ΝΟΜΟΣ ΕΥΡΥΤΑΝΙΑΣ	1,516	1,802	1,702	1,198	0,698
ΝΟΜΟΣ ΖΑΚΥΝΘΟΥ	1,444	1,647		1,119	0,889
ΝΟΜΟΣ ΗΛΕΙΑΣ	1,448	1,679	1,558	1,120	0,713
ΝΟΜΟΣ ΗΜΑΘΙΑΣ	1,424	1,681		1,115	0,680
ΝΟΜΟΣ ΗΡΑΚΛΕΙΟΥ	1,523	1,727		1,189	0,834
ΝΟΜΟΣ ΘΕΣΠΡΩΤΙΑΣ	1,490	1,775		1,166	0,685
ΝΟΜΟΣ ΘΕΣΣΑΛΟΝΙΚΗΣ	1,421	1,652	1,763	1,114	0,686
ΝΟΜΟΣ ΙΩΑΝΝΙΝΩΝ	1,434	1,770	1,641	1,151	0,699
ΝΟΜΟΣ ΚΑΒΑΛΑΣ	1,457	1,696		1,136	0,718
ΝΟΜΟΣ ΚΑΡΔΙΤΣΗΣ	1,452	1,680		1,134	0,659
ΝΟΜΟΣ ΚΑΣΤΟΡΙΑΣ	1,470	1,718		1,151	0,702
ΝΟΜΟΣ ΚΕΡΚΥΡΑΣ	1,489	1,739		1,176	0,839
ΝΟΜΟΣ ΚΕΦΑΛΛΗΝΙΑΣ	1,553	1,764		1,208	0,850
ΝΟΜΟΣ ΚΙΛΚΙΣ	1,446	1,773		1,122	0,703
ΝΟΜΟΣ ΚΟΖΑΝΗΣ	1,438	1,683		1,141	0,680
ΝΟΜΟΣ ΚΟΡΙΝΘΙΑΣ	1,443	1,697	1,572	1,126	0,697
ΝΟΜΟΣ ΚΥΚΛΑΔΩΝ	1,620	1,837	1,710	1,267	0,857
ΝΟΜΟΣ ΛΑΚΩΝΙΑΣ	1,465	1,684	1,566	1,126	0,697
ΝΟΜΟΣ ΛΑΡΙΣΗΣ	1,436	1,657	1,559	1,116	0,659
ΝΟΜΟΣ ΛΑΣΙΘΙΟΥ	1,554	1,779	1,763	1,202	0,832
ΝΟΜΟΣ ΛΕΣΒΟΥ	1,510	1,757	1,589	1,198	0,829
ΝΟΜΟΣ ΛΕΥΚΑΔΟΣ	1,489	1,701	1,630	1,153	0,696
ΝΟΜΟΣ ΜΑΓΝΗΣΙΑΣ	1,454	1,719		1,154	0,683
ΝΟΜΟΣ ΜΕΣΣΗΝΙΑΣ	1,480	1,724	1,716	1,141	0,691
ΝΟΜΟΣ ΞΑΝΘΗΣ	1,465	1,681		1,136	0,715
ΝΟΜΟΣ ΠΕΛΛΗΣ	1,432	1,625		1,118	0,663
ΝΟΜΟΣ ΠΙΕΡΙΑΣ	1,438	1,670		1,113	0,708
ΝΟΜΟΣ ΠΡΕΒΕΖΗΣ	1,456	1,666		1,143	0,661
ΝΟΜΟΣ ΡΕΘΥΜΝΗΣ	1,511	1,746		1,184	0,789
ΝΟΜΟΣ ΡΟΔΟΠΗΣ	1,457	1,710		1,125	0,750
ΝΟΜΟΣ ΣΑΜΟΥ	1,584	1,741		1,205	
ΝΟΜΟΣ ΣΕΡΡΩΝ	1,428	1,668		1,110	0,690
ΝΟΜΟΣ ΤΡΙΚΑΛΩΝ	1,442	1,660		1,138	0,682
ΝΟΜΟΣ ΦΘΙΩΤΙΔΟΣ	1,459	1,722	1,658	1,128	0,715
ΝΟΜΟΣ ΦΛΩΡΙΝΗΣ	1,447	1,695	1,880	1,148	0,699
ΝΟΜΟΣ ΦΩΚΙΔΟΣ	1,469	1,751	1,540	1,172	0,749
ΝΟΜΟΣ ΧΑΛΚΙΔΙΚΗΣ	1,479	1,711		1,154	0,688
ΝΟΜΟΣ ΧΑΝΙΩΝ	1,498	1,778		1,180	0,857
ΝΟΜΟΣ ΧΙΟΥ	1,588	1,817	1,914	1,257	

## 2. Απλή Αμόλυβδη Βενζίνη 95 οκτανίων

### 2. α. Διαμόρφωση τιμής

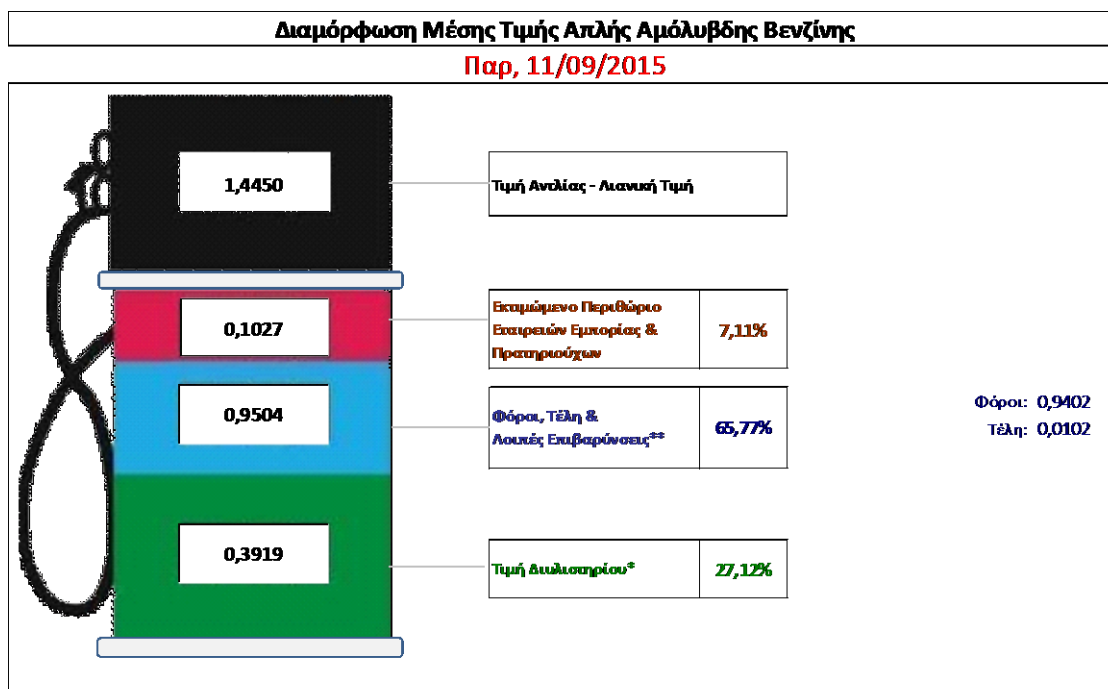
Η τιμή διυλιστηρίου της απλής αμόλυβδης βενζίνης 95 οκτανίων για την Πέμπτη 10/09/2015 διαμορφώθηκε στα 0,3919 € ανά λίτρο. Σε σχέση με την τιμή διυλιστηρίου της προηγούμενης εβδομάδας (03/09/2015) σημειώθηκε αύξηση κατά 0,0104 € ανά λίτρο (1 λεπτό).

Οι φόροι, τα τέλη και οι λοιπές επιβαρύνσεις αντιστοιχούν σε 0,9504 € ανά λίτρο.

Η μέση τιμή λιανικής της απλής αμόλυβδης βενζίνης 95 οκτανίων για την Παρασκευή 11/09/2015 διαμορφώθηκε στα 1,445 € ανά λίτρο. Σε σχέση με την τιμή της προηγούμενης εβδομάδας (04/09/2015) σημειώθηκε αύξηση κατά 0,002 € ανά λίτρο (0,2 λεπτά).

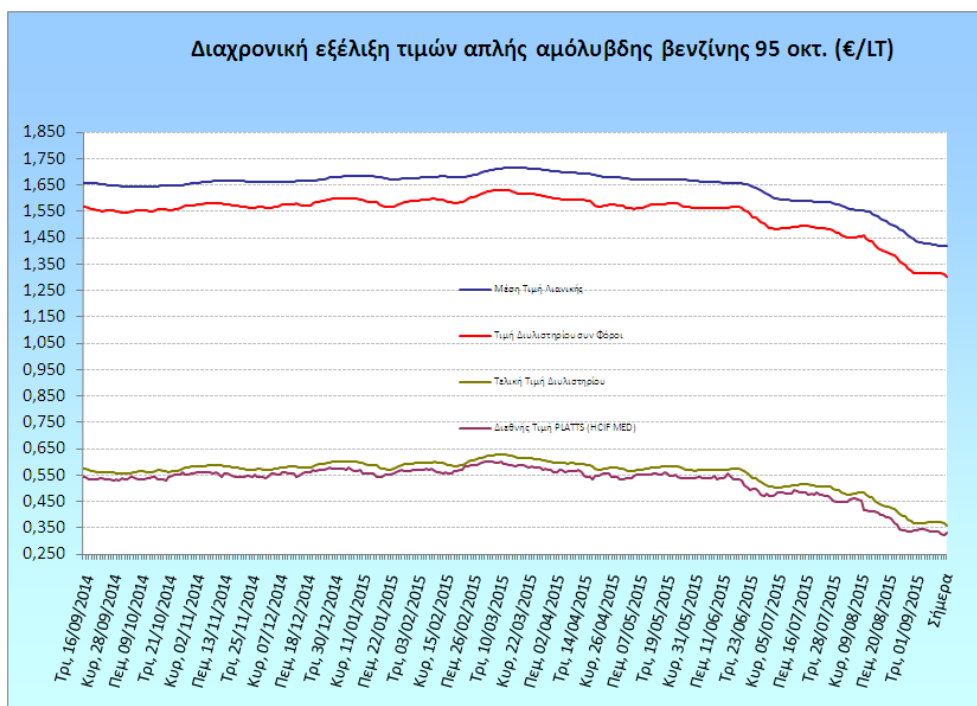
Το εκτιμώμενο περιθώριο των πρατηριούχων και των εταιρειών εμπορίας υπολογίζεται κατά μέσο όρο στα 0,1027 € ανά λίτρο (10,3 λεπτά).

Η τελική τιμή λιανικής διαμορφώνεται από την τιμή διυλιστηρίου κατά 27%, από τους φόρους (σταθερούς και μεταβλητούς) κατά 65,8%, και από τα εκτιμώμενα περιθώρια των εταιρειών εμπορίας, των μεταφορέων υγρών καυσίμων και των πρατηρίων κατά 7% (βλ. παρακάτω πίνακα).



<b>* Τιμή διυλιστηρίου</b>	<b>0,3919</b>
-Τιμή διυλιστηρίου προηγούμενης ημέρας (Μέση Σταθμισή Τιμή εκ των δύο εταιρειών διύλισης)	
-Στην τιμή διυλιστηρίου περιλαμβάνονται οι ειδικές υπηρεσίες (φορτωτικά)	
<b>** Τέλη</b>	<b>0,0102</b>
-Αναποδοτικό τέλος ΡΑΕ: 0,21 € ανά χίλια λίτρα. (Απόφαση 101/2014 - ΦΕΚ 745/Β/26-03-2014)	
-Εισφορά «Ειδικού Λογαριασμού Πετρελαιοειδών»: 1,2% επί της τιμής διυλιστηρίου. (Ν. 3335/2005 - ΦΕΚ 95/Α/20-4-2005)	
-Ειδικό τέλος Δικαιωμάτων Εκτέλεσης Τελωνειακών Εργασιών (ΑΕΤΕ): 0,5% της αξίας του αθροίσματος της τιμής εκ διυλιστηρίου και του ΕΦΚ. (Ν. 2093/92 - ΦΕΚ 181/Α/25-11-92)	
<b>** Φόροι</b>	<b>0,9402</b>
-Ειδικός Φόρος Κατανάλωσης (ΕΦΚ): για την απλή αμόλυβδη βενζίνη - 670 € ανά κυβικό μέτρο ή 0.67 € ανά λίτρο. (Ν. 3845/2010 - ΦΕΚ 65/Α/6-3-2010)	
-Φόρος Προστιθέμενης Αξίας (ΦΠΑ): 23% επί του συνόλου της τιμής διυλιστηρίου των μικτών ονομαστικών περιθωρίων κέρδους και των παραπάνω φορολογικών επιβαρύνσεων. (Ν. 3845/2010 - ΦΕΚ 65/Α/6-3-2010)	

Η εξέλιξη των διεθνών τιμών Platts (HCIF/MED), των τιμών διυλιστηρίου και των τιμών λιανικής της απλής αμόλυβδη βενζίνη 95 οκτ., καθώς και των αντίστοιχων ενδεικτικών περιθωρίων εμπορίας για το διάστημα των τελευταίων 12 μηνών παρουσιάζονται στο ακόλουθο διάγραμμα:



## 2. β. Χονδρική Τιμή Πώλησης

Ο μέσος όρος της χονδρικής τιμής πώλησης της απλής αμόλυβδη βενζίνης 95 οκτανίων από τις εταιρείες εμπορίας πετρελαιοειδών για την Παρασκευή 11/09/2015 ήταν 1,377 € ανά λίτρο.

Αναλυτικά, οι μέσες κατώτατες και ανώτατες τιμές χονδρικής, καθώς και η μέση τιμή ανά νομό παρουσιάζονται στον επόμενο πίνακα:

### Μέσες Τιμές Χονδρικής Πώλησης Απλής Αμόλυβδη Βενζίνης ανά Νομό

Παρασκευή 11 Σεπτεμβρίου 2015

ΝΟΜΟΣ	ΜΕΣΗ ΚΑΤΩΤΑΤΗ ΜΕ ΦΠΑ	ΜΕΣΗ ΑΝΩΤΑΤΗ ΜΕ ΦΠΑ	ΜΕΣΗ ΤΙΜΗ ΜΕ ΦΠΑ
ΝΟΜΟΣ ΑΙΤΩΛΙΑΣ ΚΑΙ ΑΚΑΡΝΑΝΙΑΣ	1,343	1,412	<b>1,377</b>
ΝΟΜΟΣ ΑΡΓΟΛΙΔΟΣ	1,347	1,397	<b>1,372</b>
ΝΟΜΟΣ ΑΡΚΑΔΙΑΣ	1,336	1,410	<b>1,373</b>
ΝΟΜΟΣ ΑΡΤΗΣ	1,352	1,395	<b>1,373</b>
ΝΟΜΟΣ ΑΤΤΙΚΗΣ	1,319	1,440	<b>1,380</b>
ΝΟΜΟΣ ΑΧΑΪΑΣ	1,327	1,394	<b>1,361</b>
ΝΟΜΟΣ ΒΟΙΩΤΙΑΣ	1,334	1,390	<b>1,362</b>
ΝΟΜΟΣ ΓΡΕΒΕΝΩΝ	1,361	1,379	<b>1,370</b>
ΝΟΜΟΣ ΔΡΑΜΑΣ	1,355	1,392	<b>1,374</b>
ΝΟΜΟΣ ΔΩΔΕΚΑΝΗΣΟΥ	1,326	1,437	<b>1,382</b>
ΝΟΜΟΣ ΕΒΡΟΥ	1,383	1,427	<b>1,405</b>
ΝΟΜΟΣ ΕΥΒΟΙΑΣ	1,338	1,414	<b>1,376</b>
ΝΟΜΟΣ ΕΥΡΥΤΑΝΙΑΣ	1,379	1,393	<b>1,386</b>
ΝΟΜΟΣ ΖΑΚΥΝΘΟΥ	1,357	1,393	<b>1,375</b>

ΝΟΜΟΣ	ΜΕΣΗ ΚΑΤΩΤΑΤΗ ΜΕ ΦΠΑ	ΜΕΣΗ ΑΝΩΤΑΤΗ ΜΕ ΦΠΑ	ΜΕΣΗ ΤΙΜΗ ΜΕ ΦΠΑ
ΝΟΜΟΣ ΗΛΕΙΑΣ	1,353	1,447	1,400
ΝΟΜΟΣ ΗΜΑΘΙΑΣ	1,345	1,371	1,358
ΝΟΜΟΣ ΗΡΑΚΛΕΙΟΥ	1,370	1,474	1,422
ΝΟΜΟΣ ΘΕΣΣΠΡΩΤΙΑΣ	1,341	1,401	1,371
ΝΟΜΟΣ ΘΕΣΣΑΛΟΝΙΚΗΣ	1,327	1,385	1,356
ΝΟΜΟΣ ΙΩΑΝΝΙΝΩΝ	1,339	1,405	1,372
ΝΟΜΟΣ ΚΑΒΑΛΑΣ	1,340	1,402	1,371
ΝΟΜΟΣ ΚΑΡΔΙΤΣΗΣ	1,344	1,404	1,374
ΝΟΜΟΣ ΚΑΣΤΟΡΙΑΣ	1,345	1,414	1,380
ΝΟΜΟΣ ΚΕΡΚΥΡΑΣ	1,351	1,428	1,389
ΝΟΜΟΣ ΚΕΦΑΛΛΗΝΙΑΣ	1,358	1,445	1,401
ΝΟΜΟΣ ΚΙΛΚΙΣ	1,345	1,401	1,373
ΝΟΜΟΣ ΚΟΖΑΝΗΣ	1,338	1,379	1,358
ΝΟΜΟΣ ΚΟΡΙΝΘΙΑΣ	1,334	1,385	1,360
ΝΟΜΟΣ ΚΥΚΛΑΔΩΝ	1,364	1,456	1,410
ΝΟΜΟΣ ΛΑΚΩΝΙΑΣ	1,346	1,415	1,381
ΝΟΜΟΣ ΛΑΡΙΣΗΣ	1,334	1,409	1,372
ΝΟΜΟΣ ΛΑΣΙΘΙΟΥ	1,395	1,444	1,419
ΝΟΜΟΣ ΛΕΣΒΟΥ	1,340	1,434	1,387
ΝΟΜΟΣ ΛΕΥΚΑΔΟΣ	1,351	1,404	1,378
ΝΟΜΟΣ ΜΑΓΝΗΣΙΑΣ	1,335	1,426	1,380
ΝΟΜΟΣ ΜΕΣΣΗΝΙΑΣ	1,355	1,447	1,401
ΝΟΜΟΣ ΞΑΝΘΗΣ	1,342	1,382	1,362
ΝΟΜΟΣ ΠΕΛΛΗΣ	1,340	1,386	1,363
ΝΟΜΟΣ ΠΙΕΡΙΑΣ	1,343	1,383	1,363
ΝΟΜΟΣ ΠΡΕΒΕΖΗΣ	1,355	1,401	1,378
ΝΟΜΟΣ ΡΕΘΥΜΝΗΣ	1,397	1,448	1,422
ΝΟΜΟΣ ΡΟΔΟΠΗΣ	1,344	1,401	1,372
ΝΟΜΟΣ ΣΑΜΟΥ	1,358	1,470	1,414
ΝΟΜΟΣ ΣΕΡΡΩΝ	1,342	1,379	1,361
ΝΟΜΟΣ ΤΡΙΚΑΛΩΝ	1,343	1,396	1,370
ΝΟΜΟΣ ΦΘΙΩΤΙΔΟΣ	1,338	1,395	1,367
ΝΟΜΟΣ ΦΛΩΡΙΝΗΣ	1,346	1,390	1,368
ΝΟΜΟΣ ΦΩΚΙΔΟΣ	1,367	1,403	1,385
ΝΟΜΟΣ ΧΑΛΚΙΔΙΚΗΣ	1,336	1,405	1,370
ΝΟΜΟΣ ΧΑΝΙΩΝ	1,383	1,465	1,424
ΝΟΜΟΣ ΧΙΟΥ	1,331	1,388	1,360
<b>ΣΤΑΘΜΙΣΜΕΝΟΣ Μ.Ο.</b>	<b>1,334</b>	<b>1,421</b>	<b>1,377</b>

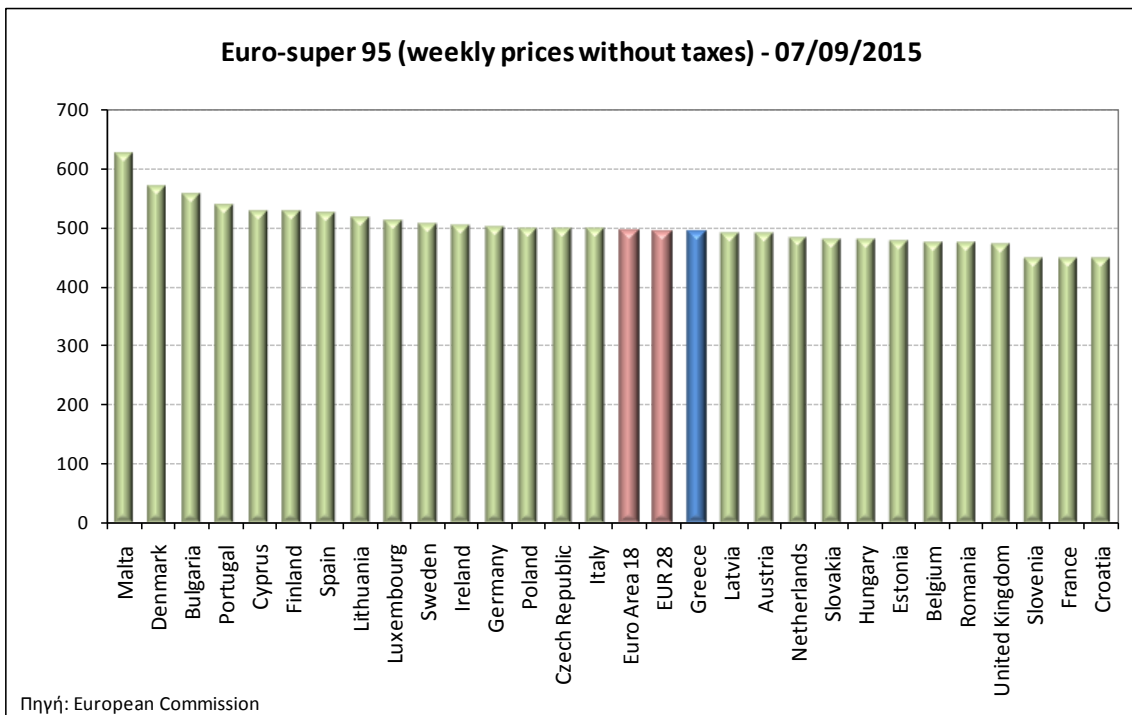
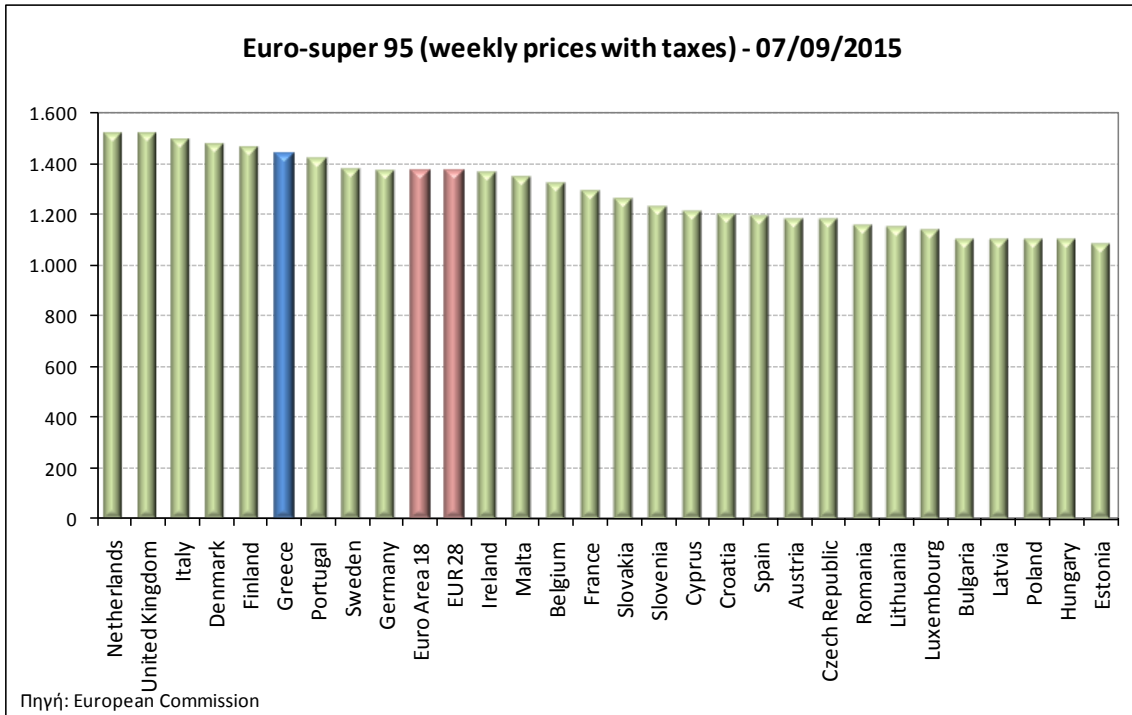
\* Μέσοι όροι ελάχιστων και μέγιστων τιμών χονδρικής όπως υποβάλλονται από τις εταιρείες εμπορίας στο Παρατηρητήριο Τιμών βάσει της ΚΥΑ 978/24-10-2011.

\*\* Η στάθμιση γίνεται βάσει των όγκων πωλήσεων ανά τύπο καυσίμου ανά νομό.

## 2. γ. Συγκριτικά στοιχεία με Ε.Ε.

Οι λιανικές τιμές αμόλυβδης βενζίνης με φόρους και προ φόρων στις 28 χώρες της Ε.Ε. για τις 07/09/2015 (τελευταία επίσημα στοιχεία) παρουσιάζονται συγκριτικά κατά φθίνουσα σειρά στα

παρακάτω διαγράμματα:



Αναλυτικά στοιχεία για τις τιμές καυσίμων και τους φόρους στις 28 χώρες της Ε.Ε. παρουσιάζονται στην ιστοσελίδα της Ευρωπαϊκής Επιτροπής:

\*Οι συγκρίσεις των τιμών μεταξύ των διαφόρων χωρών θα πρέπει να γίνονται με ιδιαίτερη προσοχή εξαιτίας των διαφορών στην ποιότητα των προϊόντων, στις πρακτικές μάρκετινγκ, στις δομές της αγοράς και στις καταναλωτικές συνήθειες που επικρατούν σε κάθε χώρα.

### 3. Πετρέλαιο Κίνησης (Biodiesel)

#### 3. α. Διαμόρφωση τιμής

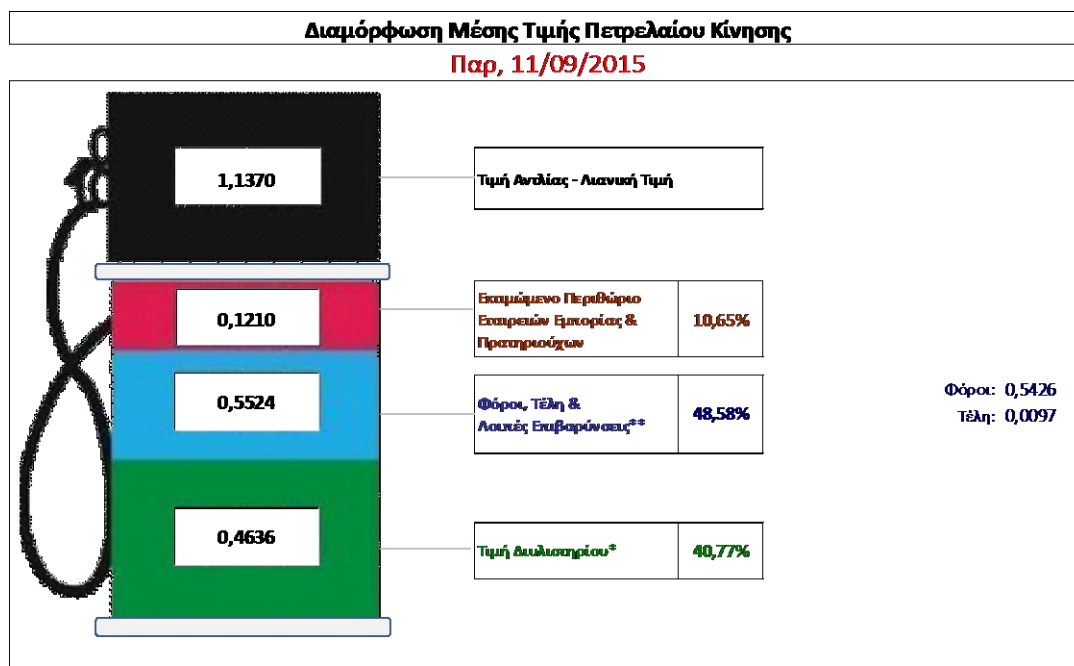
Η τιμή διυλιστηρίου του πετρελαίου κίνησης για την Πέμπτη 10/09/2015 διαμορφώθηκε στα 0,4636 € ανά λίτρο. Σε σχέση με την τιμή διυλιστηρίου της προηγούμενης εβδομάδας (03/09/2015) σημειώθηκε αύξηση κατά 0,0083 € ανά λίτρο (0,8 λεπτά).

Οι φόροι, τα τέλη και οι λοιπές επιβαρύνσεις αντιστοιχούν σε 0,5524 € ανά λίτρο.

Η μέση τιμή λιανικής του πετρελαίου κίνησης για την Παρασκευή 11/09/2015 διαμορφώθηκε στα 1,137 € ανά λίτρο. Σε σχέση με την τιμή της προηγούμενης εβδομάδας (04/09/2015) σημειώθηκε αύξηση κατά 0,006 € ανά λίτρο (0,6 λεπτά).

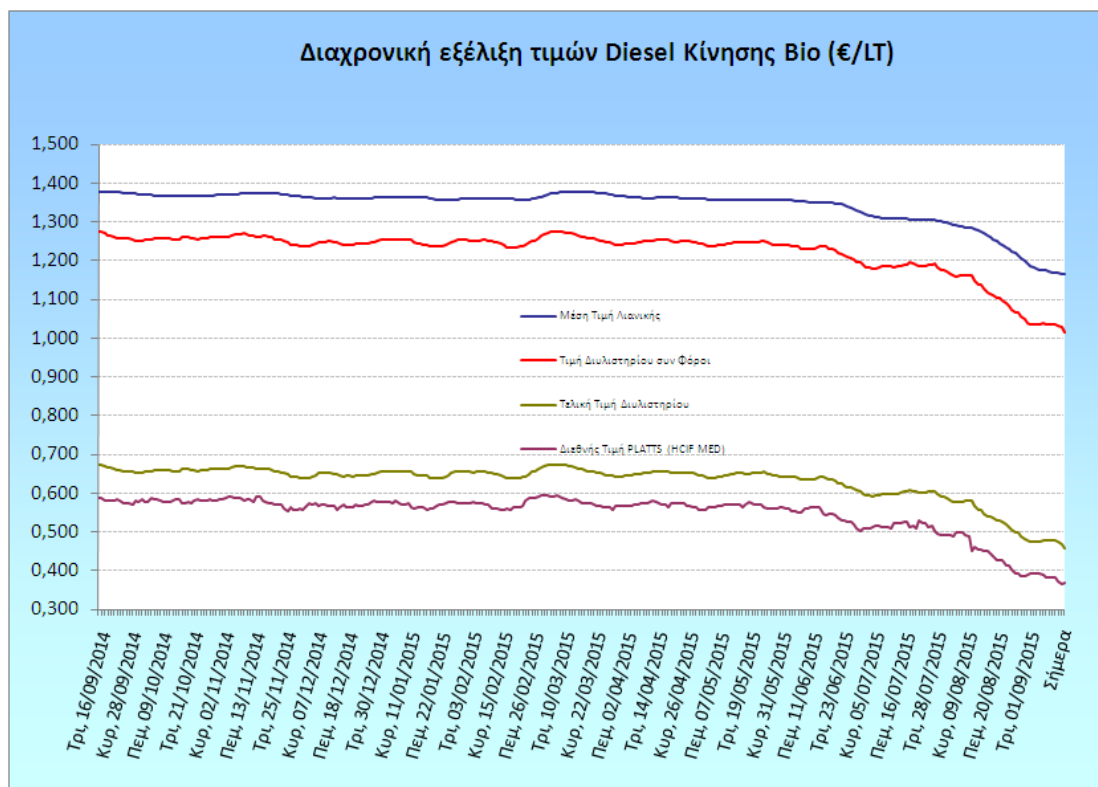
Το εκτιμώμενο περιθώριο των πρατηριούχων και των εταιρειών εμπορίας υπολογίζεται κατά μέσο όρο στα 0,1210 € ανά λίτρο (12 λεπτά).

Η τελική τιμή λιανικής διαμορφώνεται από την τιμή διυλιστηρίου κατά 40,8%, από τους φόρους (σταθερούς και μεταβλητούς) κατά 48,6%, και από τα εκτιμώμενα περιθώρια των εταιρειών εμπορίας, των μεταφορέων υγρών καυσίμων και των πρατηρίων κατά 10,7% (βλ. παρακάτω πίνακα).



<b>* Τιμή διυλιστηρίου</b>	<b>0,4636</b>
-Τιμή διυλιστηρίου προηγούμενης ημέρας (Μέση Σταθμική Τιμή εκ των δύο εταιρειών διύλισης)	
-Στην τιμή διυλιστηρίου περιλαμβάνονται οι ειδικές υπερωρίες (φορτωτικά)	
<b>** Τέλη</b>	<b>0,0097</b>
-Αναποδοτικό τέλος ΡΑΕ: 0,21 € ανά χίλια λίτρα. (Απόφαση 101/2014 - ΦΕΚ 745/Β/26-03-2014)	
-Εισφορά «Ειδικού Λογαριασμού Πετρελαιοειδών»: 1,2% επί της τιμής διυλιστηρίου. (Ν. 3335/2005 - ΦΕΚ 95/Α/20-4-2005)	
-Ειδικό τέλος Διακινητών Εισέλευσης Τελωνειακών Εργασιών (ΔΕΤΕ): 0,5% της αξίας του αθροίσματος της τιμής εκ διυλιστηρίου και του ΕΦΚ. (Ν. 2093/92 - ΦΕΚ 181/Α/25-11-92)	
<b>** Φόροι</b>	<b>0,5426</b>
-Ειδικός Φόρος Κατανάλωσης (ΕΦΚ): για το πετρέλαιο κίνησης - 330 € ανά κυβικό μέτρο ή 0,330 € ανά λίτρο. (Ν. 4092/2012 (ΦΕΚ 220/Α/8-11-12)	
-Φόρος Προσθήμενης Αξίας (ΦΠΑ): 23% επί του συνόλου της τιμής διυλιστηρίου των μικτών ονομαστικών περιθωρίων κέρδους και των παραπάνω φορολογικών επιβαρύνσεων. (Ν. 3845/2010 - ΦΕΚ 65/Α/6-3-2010)	
	0,2126

Η εξέλιξη των διεθνών τιμών Platts (HCIF/MED), των τιμών διυλιστηρίου και των τιμών λιανικής για το πετρέλαιο κίνησης, καθώς και των αντίστοιχων ενδεικτικών περιθωρίων εμπορίας για το διάστημα των τελευταίων 12 μηνών παρουσιάζονται στο ακόλουθο διάγραμμα:



### 3. β. Χονδρική Τιμή Πώλησης

Ο μέσος όρος της χονδρικής τιμής πώλησης του πετρελαίου κίνησης από τις εταιρείες εμπορίας πετρελαιοειδών για την Παρασκευή 11/09/2015 ήταν 1,050 € ανά λίτρο.

Αναλυτικά, οι μέσες κατώτατες και ανώτατες τιμές χονδρικής, καθώς και η μέση τιμή ανά νομό παρουσιάζονται στον επόμενο πίνακα:

**Μέσες Τιμές Χονδρικής Πώλησης Πετρελαίου Κίνησης ανά Νομό  
Παρασκευή 11 Σεπτεμβρίου 2015**

ΝΟΜΟΣ	ΜΕΣΗ ΚΑΤΩΤΑΤΗ ΜΕ ΦΠΑ	ΜΕΣΗ ΑΝΩΤΑΤΗ ΜΕ ΦΠΑ	ΜΕΣΗ ΤΙΜΗ ΜΕ ΦΠΑ
ΝΟΜΟΣ ΑΙΤΩΛΙΑΣ ΚΑΙ ΑΚΑΡΝΑΝΙΑΣ	1,012	1,084	<b>1,048</b>
ΝΟΜΟΣ ΑΡΓΟΛΙΔΟΣ	1,019	1,075	<b>1,047</b>
ΝΟΜΟΣ ΑΡΚΑΔΙΑΣ	1,009	1,080	<b>1,044</b>
ΝΟΜΟΣ ΑΡΤΗΣ	1,022	1,082	<b>1,052</b>
ΝΟΜΟΣ ΑΤΤΙΚΗΣ	0,991	1,108	<b>1,050</b>
ΝΟΜΟΣ ΑΧΑΪΑΣ	1,006	1,068	<b>1,037</b>
ΝΟΜΟΣ ΒΟΙΩΤΙΑΣ	1,003	1,076	<b>1,040</b>
ΝΟΜΟΣ ΓΡΕΒΕΝΩΝ	1,033	1,051	<b>1,042</b>
ΝΟΜΟΣ ΔΡΑΜΑΣ	1,020	1,060	<b>1,040</b>
ΝΟΜΟΣ ΔΩΔΕΚΑΝΗΣΟΥ	1,011	1,112	<b>1,061</b>
ΝΟΜΟΣ ΕΒΡΟΥ	0,988	1,105	<b>1,046</b>
ΝΟΜΟΣ ΕΥΒΟΙΑΣ	1,006	1,086	<b>1,046</b>



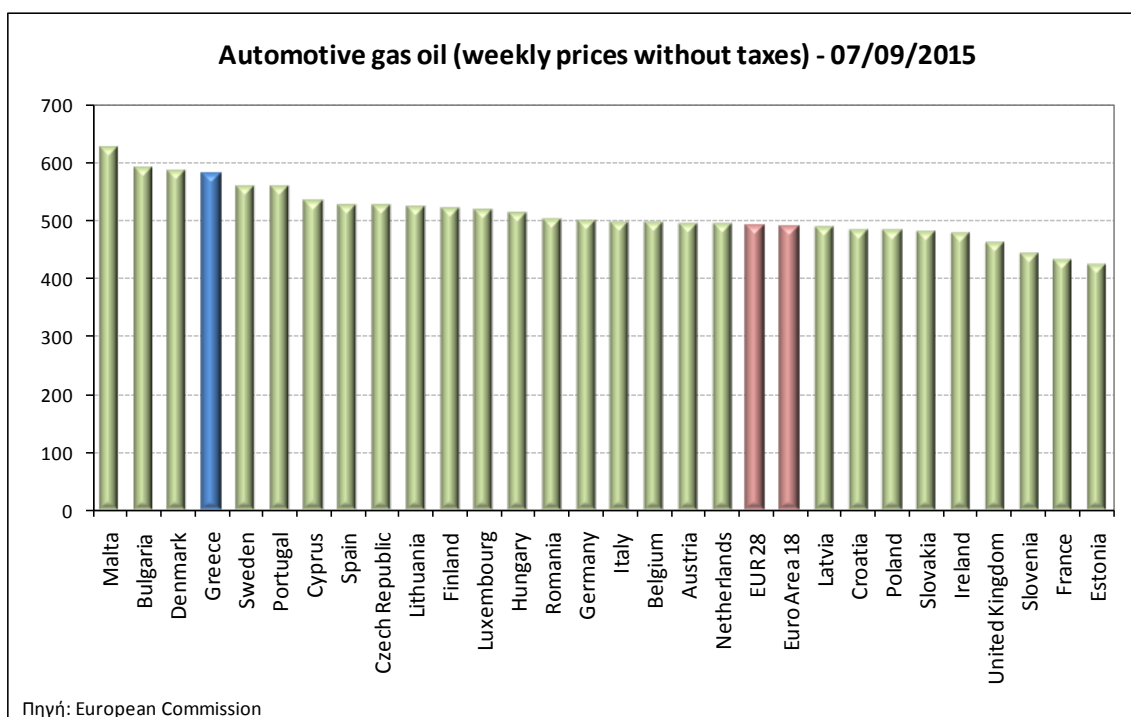
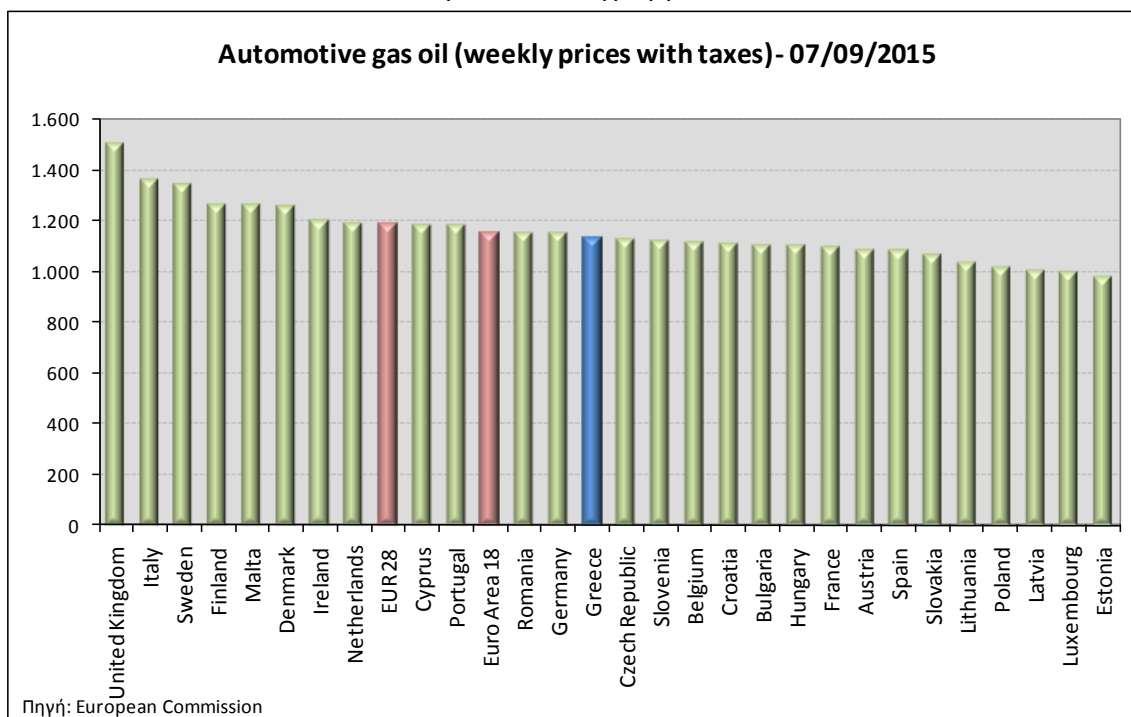
ΝΟΜΟΣ	ΜΕΣΗ ΚΑΤΩΤΑΤΗ ΜΕ ΦΠΑ	ΜΕΣΗ ΑΝΩΤΑΤΗ ΜΕ ΦΠΑ	ΜΕΣΗ ΤΙΜΗ ΜΕ ΦΠΑ
ΝΟΜΟΣ ΕΥΡΥΤΑΝΙΑΣ	1,057	1,067	1,062
ΝΟΜΟΣ ΖΑΚΥΝΘΟΥ	1,026	1,066	1,046
ΝΟΜΟΣ ΗΛΕΙΑΣ	1,019	1,114	1,067
ΝΟΜΟΣ ΗΜΑΘΙΑΣ	1,013	1,048	1,030
ΝΟΜΟΣ ΗΡΑΚΛΕΙΟΥ	1,038	1,133	1,086
ΝΟΜΟΣ ΘΕΣΠΡΩΤΙΑΣ	1,011	1,095	1,053
ΝΟΜΟΣ ΘΕΣΣΑΛΟΝΙΚΗΣ	0,999	1,084	1,041
ΝΟΜΟΣ ΙΩΑΝΝΙΝΩΝ	1,008	1,110	1,059
ΝΟΜΟΣ ΚΑΒΑΛΑΣ	1,008	1,073	1,041
ΝΟΜΟΣ ΚΑΡΔΙΤΣΗΣ	1,015	1,088	1,052
ΝΟΜΟΣ ΚΑΣΤΟΡΙΑΣ	1,012	1,100	1,056
ΝΟΜΟΣ ΚΕΡΚΥΡΑΣ	1,019	1,098	1,059
ΝΟΜΟΣ ΚΕΦΑΛΛΗΝΙΑΣ	1,035	1,137	1,086
ΝΟΜΟΣ ΚΙΛΚΙΣ	1,012	1,075	1,043
ΝΟΜΟΣ ΚΟΖΑΝΗΣ	1,006	1,067	1,037
ΝΟΜΟΣ ΚΟΡΙΝΘΙΑΣ	1,002	1,088	1,045
ΝΟΜΟΣ ΚΥΚΛΑΔΩΝ	1,048	1,129	1,088
ΝΟΜΟΣ ΛΑΚΩΝΙΑΣ	1,012	1,096	1,054
ΝΟΜΟΣ ΛΑΡΙΣΗΣ	1,006	1,081	1,043
ΝΟΜΟΣ ΛΑΣΙΘΙΟΥ	1,061	1,096	1,078
ΝΟΜΟΣ ΛΕΣΒΟΥ	1,025	1,109	1,067
ΝΟΜΟΣ ΛΕΥΚΑΔΟΣ	1,023	1,079	1,051
ΝΟΜΟΣ ΜΑΓΝΗΣΙΑΣ	1,005	1,090	1,047
ΝΟΜΟΣ ΜΕΣΣΗΝΙΑΣ	1,021	1,106	1,063
ΝΟΜΟΣ ΞΑΝΘΗΣ	1,011	1,058	1,035
ΝΟΜΟΣ ΠΕΛΛΗΣ	1,009	1,058	1,034
ΝΟΜΟΣ ΠΙΕΡΙΑΣ	1,010	1,050	1,030
ΝΟΜΟΣ ΠΡΕΒΕΖΗΣ	1,026	1,077	1,051
ΝΟΜΟΣ ΡΕΘΥΜΝΗΣ	1,062	1,120	1,091
ΝΟΜΟΣ ΡΟΔΟΠΗΣ	1,014	1,076	1,045
ΝΟΜΟΣ ΣΑΜΟΥ	1,040	1,125	1,083
ΝΟΜΟΣ ΣΕΡΡΩΝ	1,016	1,047	1,031
ΝΟΜΟΣ ΤΡΙΚΑΛΩΝ	1,009	1,065	1,037
ΝΟΜΟΣ ΦΘΙΩΤΙΔΟΣ	1,007	1,069	1,038
ΝΟΜΟΣ ΦΛΩΡΙΝΗΣ	1,031	1,065	1,048
ΝΟΜΟΣ ΦΩΚΙΔΟΣ	1,039	1,076	1,057
ΝΟΜΟΣ ΧΑΛΚΙΔΙΚΗΣ	1,006	1,077	1,041
ΝΟΜΟΣ ΧΑΝΙΩΝ	1,047	1,138	1,093
ΝΟΜΟΣ ΧΙΟΥ	1,000	1,065	1,032
<b>ΣΤΑΘΜΙΣΜΕΝΟΣ Μ.Ο.</b>	<b>1,009</b>	<b>1,091</b>	<b>1,050</b>

\* Μέσοι όροι ελάχιστων και μέγιστων τιμών χονδρικής όπως υποβάλλονται από τις εταιρείες εμπορίας στο Παρατηρητήριο Τιμών βάσει της ΚΥΑ 978/24-10-2011.

\*\* Η στάθμιση γίνεται βάσει των όγκων πωλήσεων ανά τύπο καυσίμου ανά νομό.

### 3. γ. Συγκριτικά στοιχεία με Ε.Ε.

Οι λιανικές τιμές πετρελαίου κίνησης με φόρους και προ φόρων στις 28 χώρες της Ε.Ε. για τις 07/09/2015 (τελευταία επίσημα στοιχεία) παρουσιάζονται συγκριτικά κατά φθίνουσα σειρά στα παρακάτω διαγράμματα:



Αναλυτικά στοιχεία για τις τιμές καυσίμων και τους φόρους στις 28 χώρες της Ε.Ε. παρουσιάζονται στην ιστοσελίδα της Ευρωπαϊκής Επιτροπής: [http://ec.europa.eu/energy/observatory/oil/bulletin\\_en.htm](http://ec.europa.eu/energy/observatory/oil/bulletin_en.htm)

\*Οι συγκρίσεις των τιμών μεταξύ των διαφόρων χωρών θα πρέπει να γίνονται με ιδιαίτερη προσοχή εξαιτίας των διαφορών στην ποιότητα των προϊόντων, στις πρακτικές μάρκετινγκ, στις δομές της αγοράς και στις καταναλωτικές συνήθειες που επικρατούν σε κάθε χώρα.