



ΕΛΛΗΝΙΚΗ ΔΗΜΟΚΡΑΤΙΑ
ΥΠΟΥΡΓΕΙΟ
ΑΝΑΠΤΥΞΗΣ ΚΑΙ ΕΠΕΝΔΥΣΕΩΝ

Διυπηρεσιακή Μονάδα Ελέγχου Αγοράς
Διεύθυνση Διαχείρισης Δεδομένων Στατιστικής
Επεξεργασίας & Εποπτείας Ηλεκτρονικού
Εμπορίου
Τμήμα Διαχείρισης Πληροφοριών & Εποπτείας
Ηλεκτρονικού Εμπορίου

Αθήνα, 13/7/2021

Αριθ. Πρωτ. :78012 – 13/7/2021

Ταχ. Δ/ση : Πλ. Κάνιγγος, Αθήνα
Ταχ. Κώδικας : 106 77
Πληροφορίες : Νικολοπούλου Μαρία
Τηλέφωνο : 210 3893 284
Fax : 210 3815 317
Email : fuelprices@gge.gr
Ιστοσελίδα : www.mindev.gov.gr

ΠΡΟΣ : ΑΝΑΡΤΗΤΕΟ ΣΤΟ FUELPRICES

ΕΒΔΟΜΑΔΙΑΙΟ ΔΕΛΤΙΟ ΕΠΙΣΚΟΠΗΣΗΣ ΤΙΜΩΝ ΚΑΥΣΙΜΩΝ

Παρασκευή, 11 ΙΟΥΝΙΟΥ 2021

1. Τιμές Παρατηρητηρίου Υγρών Καυσίμων

Οι λιανικές τιμές των υγρών καυσίμων (αμόλυβδη 95 οκτ., σούπερ αμόλυβδη 100 οκτ., σούπερ LRP, πετρέλαιο κίνησης, πετρέλαιο θέρμανσης και υγραέριο κίνησης) αναρτώνται αναλυτικά στην ιστοσελίδα του Παρατηρητηρίου Τιμών Υγρών Καυσίμων του Υπουργείου Ανάπτυξης και Επενδύσεων www.fuelprices.gr, όπου παρουσιάζονται καθημερινά οι μέσες τιμές σε όλους τους Νομούς της χώρας.

Μέσες τιμές λιανικής πώλησης καυσίμων για όλη την Ελλάδα

Παρασκευή, 11 ΙΟΥΝΙΟΥ 2021

Προϊόν	Μέση Τιμή
Αμόλυβδη 95 οκτ.	1,617
Αμόλυβδη 100 οκτ.	1,786
Super	1,665
Diesel Κίνησης	1,339
Υγραέριο κίνησης (Autogas)	0,805

* Η μέση τιμή πανελλαδικά υπολογίζεται από τον σταθμισμένο μέσο όρο με βάση τους όγκους πωλήσεων έτους 2019 ανά τύπο καυσίμου ανά νομό.

** Δεν καταγράφεται κατανάλωση στο πετρέλαιο θέρμανσης για τη χρονική περίοδο 30/4 έως 15/10 κάθε έτους. .

Μέσες τιμές πώλησης ανά νομό , για την
Παρασκευή, 11 Ιουνίου 2021

(τιμές σε €/λτ, συμπ. ΦΠΑ)

ΝΟΜΟΣ	Αμόλυβδη 95 οκτ.	Αμόλυβδη 100 οκτ.	Super	Diesel Κίνησης	Υγραέριο κίνησης (Autogas)
ΝΟΜΟΣ ΑΤΤΙΚΗΣ	1,588	1,771	1,655	1,311	0,757
ΝΟΜΟΣ ΑΙΤΩΛΙΑΣ ΚΑΙ ΑΚΑΡΝΑΝΙΑΣ	1,648	1,833	-	1,362	0,870
ΝΟΜΟΣ ΑΡΓΟΛΙΔΟΣ	1,612	1,795	-	1,337	0,809
ΝΟΜΟΣ ΑΡΚΑΔΙΑΣ	1,634	1,810	-	1,355	0,841
ΝΟΜΟΣ ΑΡΤΗΣ	1,626	1,793	-	1,350	0,850
ΝΟΜΟΣ ΑΧΑΪΑΣ	1,621	1,800	1,725	1,349	0,847
ΝΟΜΟΣ ΒΟΙΩΤΙΑΣ	1,619	1,792	-	1,332	0,815
ΝΟΜΟΣ ΓΡΕΒΕΝΩΝ	1,647	1,846	-	1,362	0,851
ΝΟΜΟΣ ΔΡΑΜΑΣ	1,602	1,801	-	1,314	0,816
ΝΟΜΟΣ ΔΩΔΕΚΑΝΗΣΟΥ	1,745	1,893	-	1,449	0,904
ΝΟΜΟΣ ΕΒΡΟΥ	1,626	1,793	-	1,344	0,844
ΝΟΜΟΣ ΕΥΒΟΙΑΣ	1,630	1,799	-	1,354	0,834
ΝΟΜΟΣ ΕΥΡΥΤΑΝΙΑΣ	1,690	1,870	-	1,408	0,850
ΝΟΜΟΣ ΖΑΚΥΝΘΟΥ	1,652	1,794	-	1,359	0,898
ΝΟΜΟΣ ΗΛΕΙΑΣ	1,623	1,782	-	1,334	0,800
ΝΟΜΟΣ ΗΜΑΘΙΑΣ	1,592	1,757	-	1,318	0,802
ΝΟΜΟΣ ΗΡΑΚΛΕΙΟΥ	1,661	1,802	-	1,376	0,911
ΝΟΜΟΣ ΘΕΣΠΡΩΤΙΑΣ	1,636	1,791	-	1,361	0,840
ΝΟΜΟΣ ΘΕΣΣΑΛΟΝΙΚΗΣ	1,584	1,759	-	1,311	0,785
ΝΟΜΟΣ ΙΩΑΝΝΙΝΩΝ	1,599	1,815	-	1,339	0,803
ΝΟΜΟΣ ΚΑΒΑΛΑΣ	1,622	1,789	-	1,344	0,854
ΝΟΜΟΣ ΚΑΡΔΙΤΣΗΣ	1,628	1,798	1,845	1,342	0,825
ΝΟΜΟΣ ΚΑΣΤΟΡΙΑΣ	1,649	1,804	-	1,362	0,803
ΝΟΜΟΣ ΚΕΡΚΥΡΑΣ	1,666	1,842	-	1,388	0,987
ΝΟΜΟΣ ΚΕΦΑΛΛΗΝΙΑΣ	1,688	1,843	-	1,393	0,940
ΝΟΜΟΣ ΚΙΛΚΙΣ	1,601	1,793	-	1,324	0,820
ΝΟΜΟΣ ΚΟΖΑΝΗΣ	1,607	1,753	-	1,340	0,826
ΝΟΜΟΣ ΚΟΡΙΝΘΙΑΣ	1,619	1,788	-	1,341	0,800
ΝΟΜΟΣ ΚΥΚΛΑΔΩΝ	1,835	1,977	-	1,529	0,963
ΝΟΜΟΣ ΛΑΚΩΝΙΑΣ	1,645	1,834	1,650	1,359	0,855
ΝΟΜΟΣ ΛΑΡΙΣΗΣ	1,617	1,783	1,659	1,331	0,788
ΝΟΜΟΣ ΛΑΣΙΘΙΟΥ	1,669	1,840	-	1,391	0,917
ΝΟΜΟΣ ΛΕΣΒΟΥ	1,695	1,881	-	1,422	0,908
ΝΟΜΟΣ ΛΕΥΚΑΔΟΣ	1,657	1,788	-	1,364	0,870
ΝΟΜΟΣ ΜΑΓΝΗΣΙΑΣ	1,623	1,824	-	1,344	0,805
ΝΟΜΟΣ ΜΕΣΣΗΝΙΑΣ	1,624	1,801	-	1,335	0,817
ΝΟΜΟΣ ΞΑΝΘΗΣ	1,620	1,801	-	1,338	0,838
ΝΟΜΟΣ ΠΕΛΛΗΣ	1,604	1,772	-	1,324	0,786
ΝΟΜΟΣ ΠΙΕΡΙΑΣ	1,602	1,783	-	1,317	0,826
ΝΟΜΟΣ ΠΡΕΒΕΖΗΣ	1,618	1,777	-	1,341	0,786
ΝΟΜΟΣ ΡΕΘΥΜΝΗΣ	1,688	1,825	-	1,402	0,918
ΝΟΜΟΣ ΡΟΔΟΠΗΣ	1,626	1,801	-	1,339	0,856
ΝΟΜΟΣ ΣΑΜΟΥ	1,654	1,882	-	1,401	0,918
ΝΟΜΟΣ ΣΕΡΡΩΝ	1,600	1,739	-	1,312	0,832
ΝΟΜΟΣ ΤΡΙΚΑΛΩΝ	1,603	1,769	-	1,326	0,768
ΝΟΜΟΣ ΦΘΙΩΤΙΔΟΣ	1,640	1,828	-	1,355	0,839
ΝΟΜΟΣ ΦΛΩΡΙΝΗΣ	1,593	1,774	-	1,337	0,851
ΝΟΜΟΣ ΦΩΚΙΔΟΣ	1,673	1,832	-	1,413	0,864
ΝΟΜΟΣ ΧΑΛΚΙΔΙΚΗΣ	1,630	1,791	-	1,350	0,841
ΝΟΜΟΣ ΧΑΝΙΩΝ	1,662	1,832	-	1,389	0,918
ΝΟΜΟΣ ΧΙΟΥ	1,623	1,825	-	1,317	1,029
ΠΑΝΕΛΛΗΝΙΟΣ ΣΤΑΘΜΙΣΜΕΝΟΣ Μ.Ο.	1,617	1,786	1,665	1,339	0,805

2. Απλή Αμόλυβδη Βενζίνη 95 οκτανίων¹

2. α. Διαμόρφωση τιμής

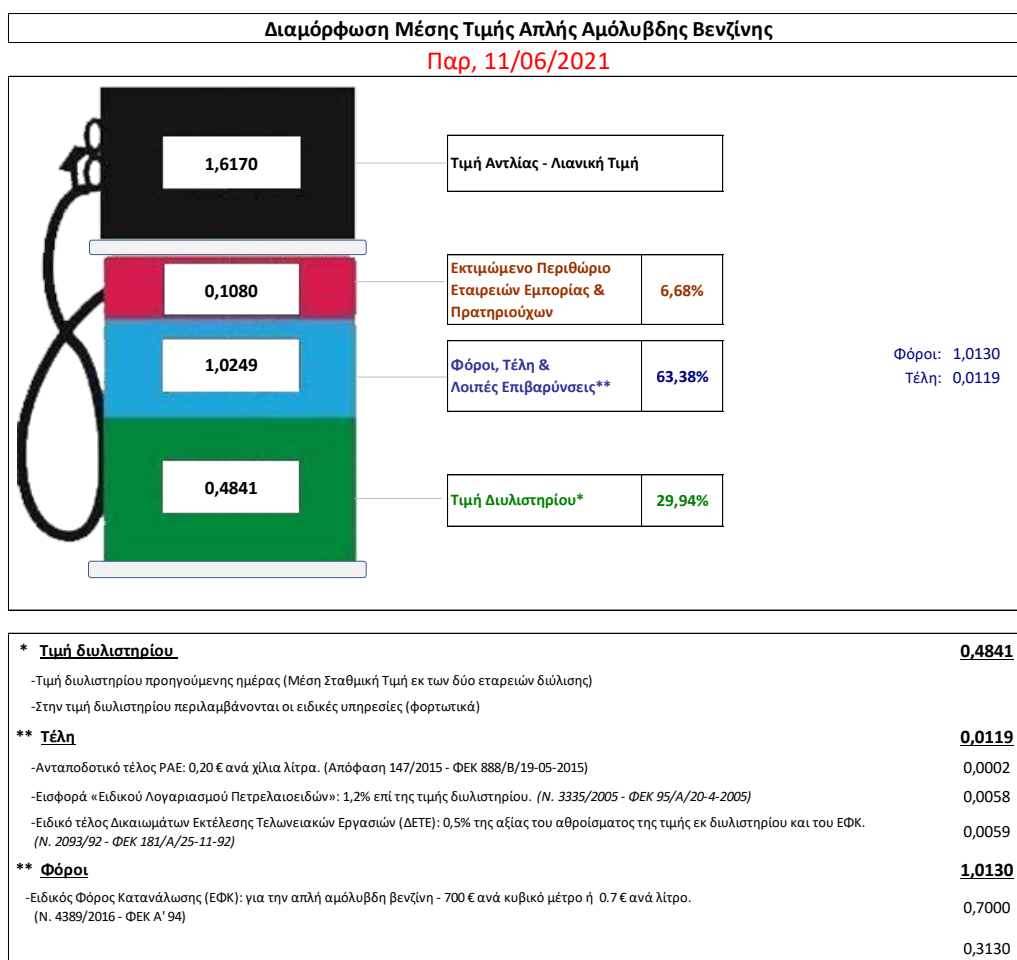
Η τιμή διυλιστηρίου της απλής αμόλυβδης βενζίνης 95 οκτανίων για την Πέμπτη 10/06/2021 διαμορφώθηκε στα 0,4841€ ανά λίτρο. Σε σχέση με την τιμή διυλιστηρίου της προηγούμενης εβδομάδας 03/06/2021 σημειώθηκε αύξηση κατά 0,0071 ευρώ ανά λίτρο (0,71 λεπτά).

Οι φόροι, τα τέλη και οι λοιπές επιβαρύνσεις αντιστοιχούν σε 1,0249 € ανά λίτρο.

Η μέση τιμή λιανικής της απλής αμόλυβδης βενζίνης 95 οκτανίων για την Παρασκευή 11/06/2021 διαμορφώθηκε στα 1,6170€ ανά λίτρο. Σε σχέση με την τιμή της προηγούμενης εβδομάδας (04/06/2021) σημειώθηκε αύξηση κατά 0,005 ευρώ ανά λίτρο (0,5 λεπτά).

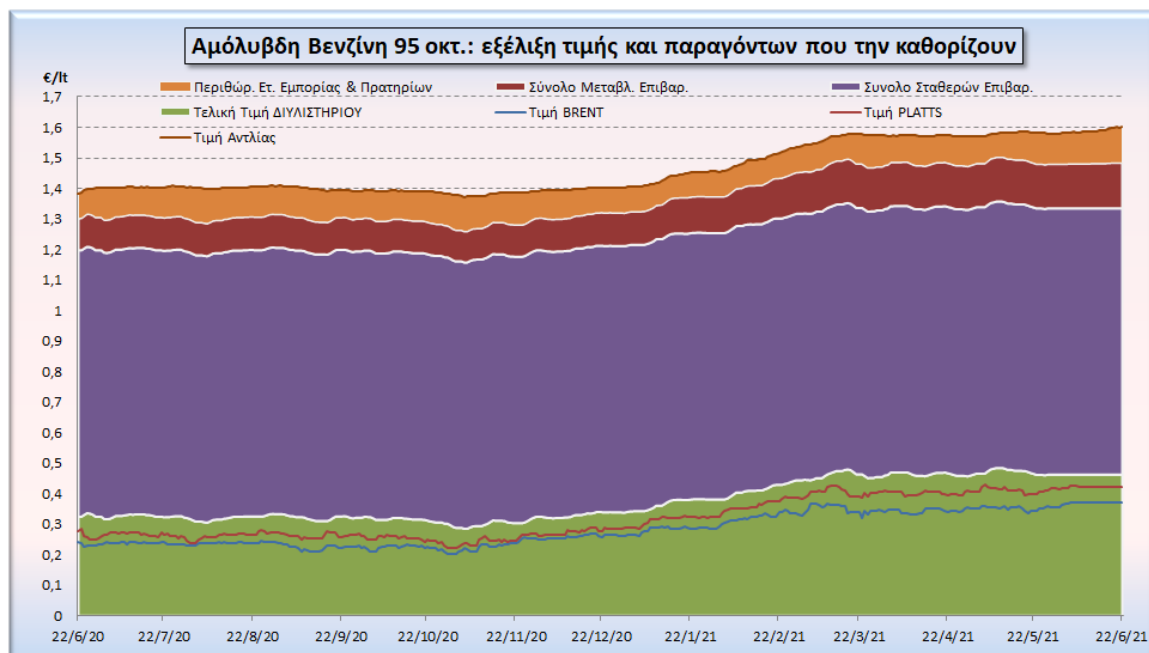
Το εκτιμώμενο περιθώριο των πρατηριούχων και των εταιρειών εμπορίας υπολογίζεται κατά μέσο όρο στα 0,1080ανά λίτρο (10,80λεπτά).

Η τελική τιμή λιανικής διαμορφώνεται από την τιμή διυλιστηρίου κατά 29,94%, από τους φόρους (σταθερούς και μεταβλητούς) κατά 63,38%, και από τα εκτιμώμενα περιθώρια των εταιρειών εμπορίας, των μεταφορέων υγρών καυσίμων και των πρατηρίων κατά 6,68 % (βλ. παρακάτω πίνακα).



¹ Σημειώνεται ότι σύμφωνα με το αρ. 29, του Ν. 4546/2018 (ΦΕΚ Α' 101), από 1/1/2019 η βενζίνη που καταναλώνεται εγχώρια για χρήση στις μεταφορές αναμειγνύεται υποχρεωτικά είτε με αυτούσια βιοαιθανολή είτε με βιοαιθέρους που παράγονται από αλκοόλες βιολογικής προέλευσης. Η συμμετοχή της αυτούσιας βιοαιθανόλης και της αλκοόλης βιολογικής προέλευσης που χρησιμοποιείται για την παραγωγή βιοαιθέρων επί του ενεργειακού περιεχομένου του τελικού μείγματος βενζίνης ορίζεται σε ποσοστό 1% για το έτος 2019 και 3,3% για τα έτη από το 2020 και μετά.

Η εξέλιξη των διεθνών τιμών Brent, Platts (HCIF/MED), των τιμών διυλιστηρίου και των τιμών λιανικής της απλής αμόλυβδης βενζίνης 95 οκτ., καθώς και των αντίστοιχων ενδεικτικών περιθωρίων εμπορίας για το διάστημα των τελευταίων 12 μηνών παρουσιάζονται στο ακόλουθο διάγραμμα:



2. β. Χονδρική Τιμή Πώλησης

Αναλυτικά, οι μέσες κατώτατες και ανώτατες τιμές χονδρικής, καθώς και η διάμεσος τιμή ανά νομό παρουσιάζονται στον επόμενο πίνακα:

Τιμές Χονδρικής Πώλησης Απλής Αμόλυβδης Βενζίνης ανά Νομό Παρασκευή, 11 Ιουνίου 2021

ΝΟΜΟΣ	ΜΕΣΗ ΚΑΤΩΤΑΤΗ ΜΕ ΦΠΑ	ΜΕΣΗ ΑΝΩΤΑΤΗ ΜΕ ΦΠΑ	ΔΙΑΜΕΣΟΣ ΤΙΜΗ
ΝΟΜΟΣ ΑΙΤΩΛΙΑΣ ΚΑΙ ΑΚΑΡΝΑΝΙΑΣ	1,505	1,554	1,529
ΝΟΜΟΣ ΑΡΓΟΛΙΔΟΣ	1,520	1,608	1,564
ΝΟΜΟΣ ΑΡΚΑΔΙΑΣ	1,511	1,556	1,534
ΝΟΜΟΣ ΑΡΤΗΣ	1,509	1,571	1,540
ΝΟΜΟΣ ΑΤΤΙΚΗΣ	1,517	1,644	1,580
ΝΟΜΟΣ ΑΧΑΪΑΣ	1,508	1,567	1,538
ΝΟΜΟΣ ΒΟΙΩΤΙΑΣ	1,509	1,579	1,544
ΝΟΜΟΣ ΓΡΕΒΕΝΩΝ	1,540	1,552	1,546
ΝΟΜΟΣ ΔΡΑΜΑΣ	1,513	1,538	1,525
ΝΟΜΟΣ ΔΩΔΕΚΑΝΗΣΟΥ	1,557	1,692	1,624
ΝΟΜΟΣ ΕΒΡΟΥ	1,517	1,573	1,545
ΝΟΜΟΣ ΕΥΒΟΙΑΣ	1,505	1,579	1,542
ΝΟΜΟΣ ΕΥΡΥΤΑΝΙΑΣ	1,576	1,584	1,580
ΝΟΜΟΣ ΖΑΚΥΝΘΟΥ	1,505	1,548	1,527
ΝΟΜΟΣ ΗΛΕΙΑΣ	1,513	1,564	1,539
ΝΟΜΟΣ ΗΜΑΘΙΑΣ	1,498	1,526	1,512
ΝΟΜΟΣ ΗΡΑΚΛΕΙΟΥ	1,522	1,609	1,566
ΝΟΜΟΣ ΘΕΣΠΡΩΤΙΑΣ	1,526	1,555	1,540
ΝΟΜΟΣ ΘΕΣΣΑΛΟΝΙΚΗΣ	1,517	1,560	1,538

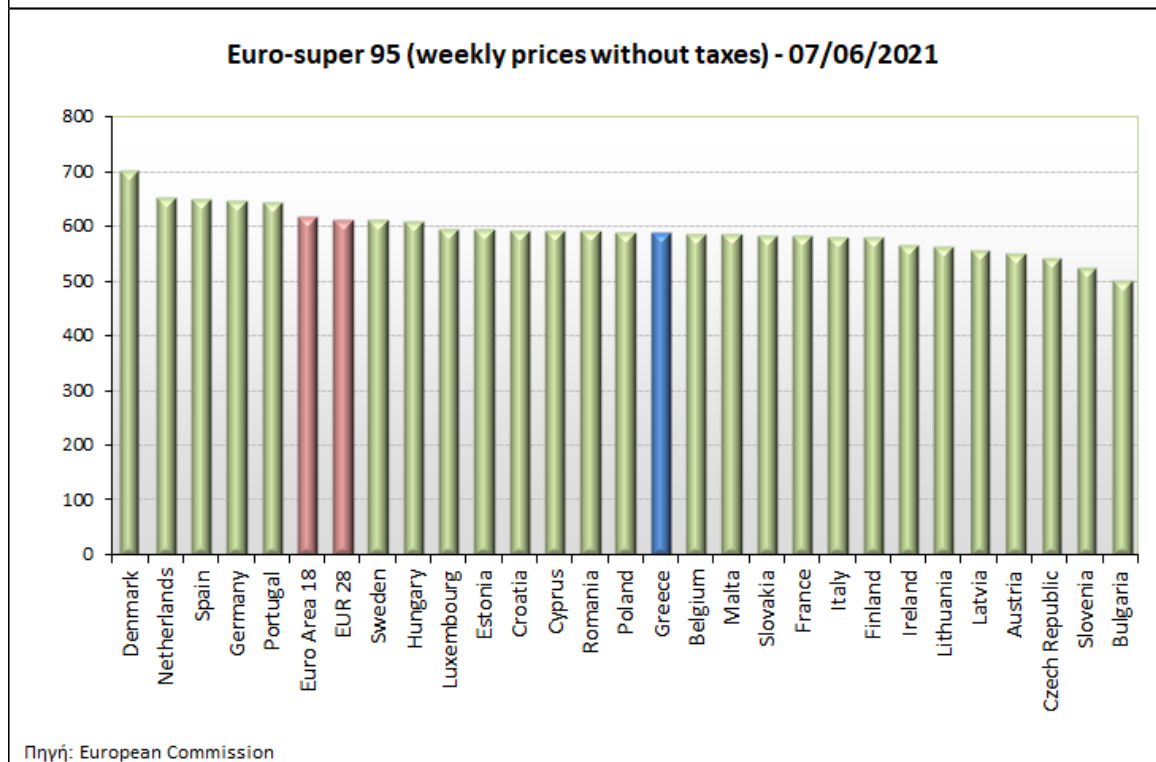
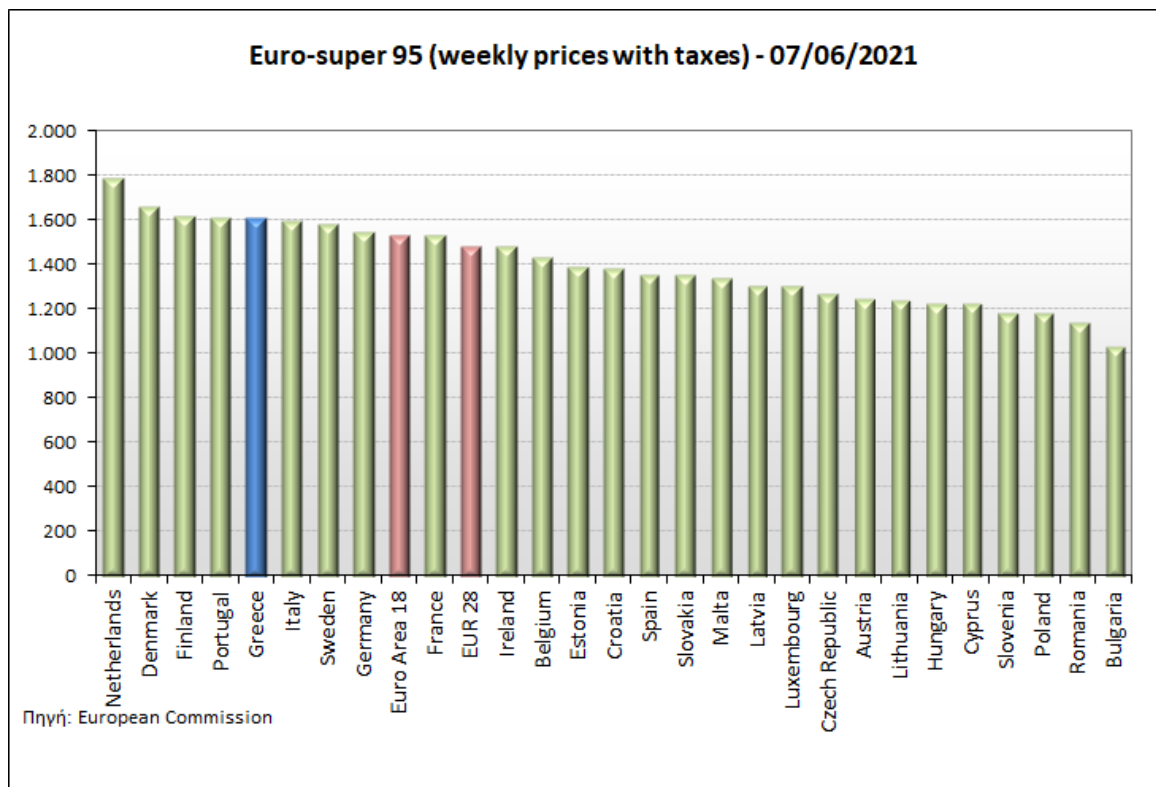
ΝΟΜΟΣ	ΜΕΣΗ ΚΑΤΩΤΑΤΗ ΜΕ ΦΠΑ	ΜΕΣΗ ΑΝΩΤΑΤΗ ΜΕ ΦΠΑ	ΔΙΑΜΕΣΟΣ ΤΙΜΗ
ΝΟΜΟΣ ΙΩΑΝΝΙΝΩΝ	1,508	1,551	1,529
ΝΟΜΟΣ ΚΑΒΑΛΑΣ	1,519	1,561	1,540
ΝΟΜΟΣ ΚΑΡΔΙΤΣΗΣ	1,514	1,545	1,530
ΝΟΜΟΣ ΚΑΣΤΟΡΙΑΣ	1,488	1,524	1,506
ΝΟΜΟΣ ΚΕΡΚΥΡΑΣ	1,532	1,587	1,559
ΝΟΜΟΣ ΚΕΦΑΛΛΗΝΙΑΣ	1,532	1,575	1,554
ΝΟΜΟΣ ΚΙΛΚΙΣ	1,509	1,537	1,523
ΝΟΜΟΣ ΚΟΖΑΝΗΣ	1,508	1,545	1,527
ΝΟΜΟΣ ΚΟΡΙΝΘΙΑΣ	1,540	1,592	1,566
ΝΟΜΟΣ ΚΥΚΛΑΔΩΝ	1,592	1,726	1,659
ΝΟΜΟΣ ΛΑΚΩΝΙΑΣ	1,525	1,590	1,558
ΝΟΜΟΣ ΛΑΡΙΣΗΣ	1,506	1,549	1,528
ΝΟΜΟΣ ΛΑΣΙΘΙΟΥ	1,551	1,596	1,573
ΝΟΜΟΣ ΛΕΣΒΟΥ	1,525	1,625	1,575
ΝΟΜΟΣ ΛΕΥΚΑΔΟΣ	1,519	1,556	1,537
ΝΟΜΟΣ ΜΑΓΝΗΣΙΑΣ	1,505	1,601	1,553
ΝΟΜΟΣ ΜΕΣΣΗΝΙΑΣ	1,513	1,596	1,554
ΝΟΜΟΣ ΞΑΝΘΗΣ	1,515	1,535	1,525
ΝΟΜΟΣ ΠΕΛΛΗΣ	1,504	1,543	1,524
ΝΟΜΟΣ ΠΙΕΡΙΑΣ	1,503	1,556	1,529
ΝΟΜΟΣ ΠΡΕΒΕΖΗΣ	1,534	1,554	1,544
ΝΟΜΟΣ ΡΕΘΥΜΝΗΣ	1,565	1,601	1,583
ΝΟΜΟΣ ΡΟΔΟΠΗΣ	1,520	1,550	1,535
ΝΟΜΟΣ ΣΑΜΟΥ	1,510	1,628	1,569
ΝΟΜΟΣ ΣΕΡΡΩΝ	1,510	1,533	1,522
ΝΟΜΟΣ ΤΡΙΚΑΛΩΝ	1,514	1,569	1,542
ΝΟΜΟΣ ΦΘΙΩΤΙΔΟΣ	1,514	1,551	1,533
ΝΟΜΟΣ ΦΛΩΡΙΝΗΣ	1,526	1,549	1,538
ΝΟΜΟΣ ΦΩΚΙΔΟΣ	1,537	1,574	1,556
ΝΟΜΟΣ ΧΑΛΚΙΔΙΚΗΣ	1,511	1,550	1,531
ΝΟΜΟΣ ΧΑΝΙΩΝ	1,543	1,619	1,581
ΝΟΜΟΣ ΧΙΟΥ	1,503	1,588	1,546
ΣΤΑΘΜΙΣΜΕΝΟΣ Μ.Ο.*	1,519	1,602	1,560

* Μέσοι όροι ελάχιστων και μέγιστων τιμών χονδρικής όπως υποβάλλονται από τις εταιρείες εμπορίας στο Παρατηρητήριο Τιμών βάσει της ΚΥΑ 978/24-10-2011.

Η στάθμιση γίνεται βάσει των όγκων πωλήσεων έτους 2019 ανά τύπο καυσίμου και ανά νομό.

2. γ. Συγκριτικά στοιχεία με Ε.Ε.

Οι λιανικές τιμές αμόλυβδης βενζίνης με φόρους και προ φόρων στις 27 χώρες της Ε.Ε. για τις 07/06/2021 (τελευταία επίσημα στοιχεία) παρουσιάζονται συγκριτικά κατά φθίνουσα σειρά στα παρακάτω διαγράμματα:



Αναλυτικά στοιχεία για τις τιμές καυσίμων και τους φόρους στις 27 χώρες της Ε.Ε. παρουσιάζονται στην ιστοσελίδα της Ευρωπαϊκής Επιτροπής: http://ec.europa.eu/energy/observatory/oil/bulletin_en.htm

*Οι συγκρίσεις των τιμών μεταξύ των διαφόρων χωρών θα πρέπει να γίνονται με ιδιαίτερη προσοχή εξαιτίας των διαφορών στην ποιότητα των προϊόντων, στις πρακτικές μάρκετινγκ, στις δομές της αγοράς και στις καταναλωτικές συνήθειες που επικρατούν σε κάθε χώρα.

3. Πετρέλαιο Κίνησης (Biodiesel)

3. α. Διαμόρφωση τιμής

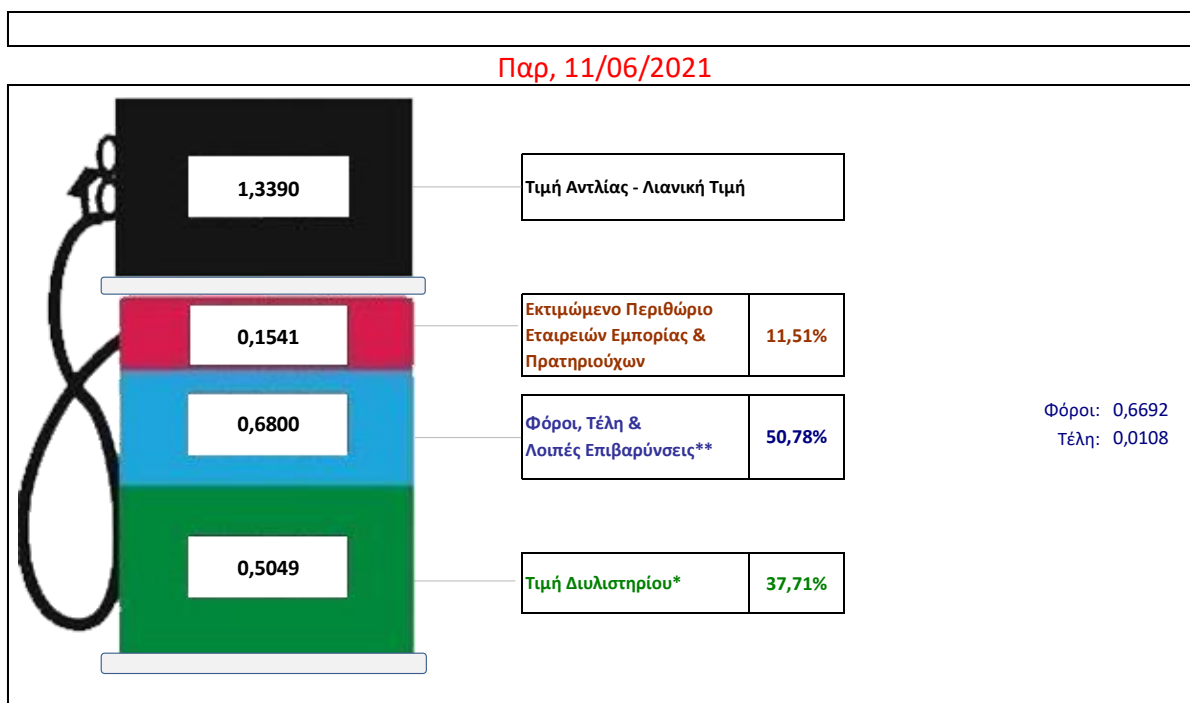
Η τιμή διυλιστηρίου του πετρελαίου κίνησης για την Πέμπτη 10/06/2021 διαμορφώθηκε στα 0,5049 € ανά λίτρο. Σε σχέση με την τιμή διυλιστηρίου της προηγούμενης εβδομάδας (03/06/2021) σημειώθηκε αύξηση κατά 0,0097€ ανά λίτρο (0,97 λεπτά).

Οι φόροι, τα τέλη και οι λοιπές επιβαρύνσεις αντιστοιχούν σε 0,6800€ ανά λίτρο.

Η μέση τιμή λιανικής του πετρελαίου κίνησης για την Παρασκευή 11/06/2021 διαμορφώθηκε στα 1,3390 € ανά λίτρο. Σε σχέση με την τιμή της προηγούμενης εβδομάδας (04/06/2021) σημειώθηκε αύξηση κατά 0,007€ ανά λίτρο (0,7 λεπτά).

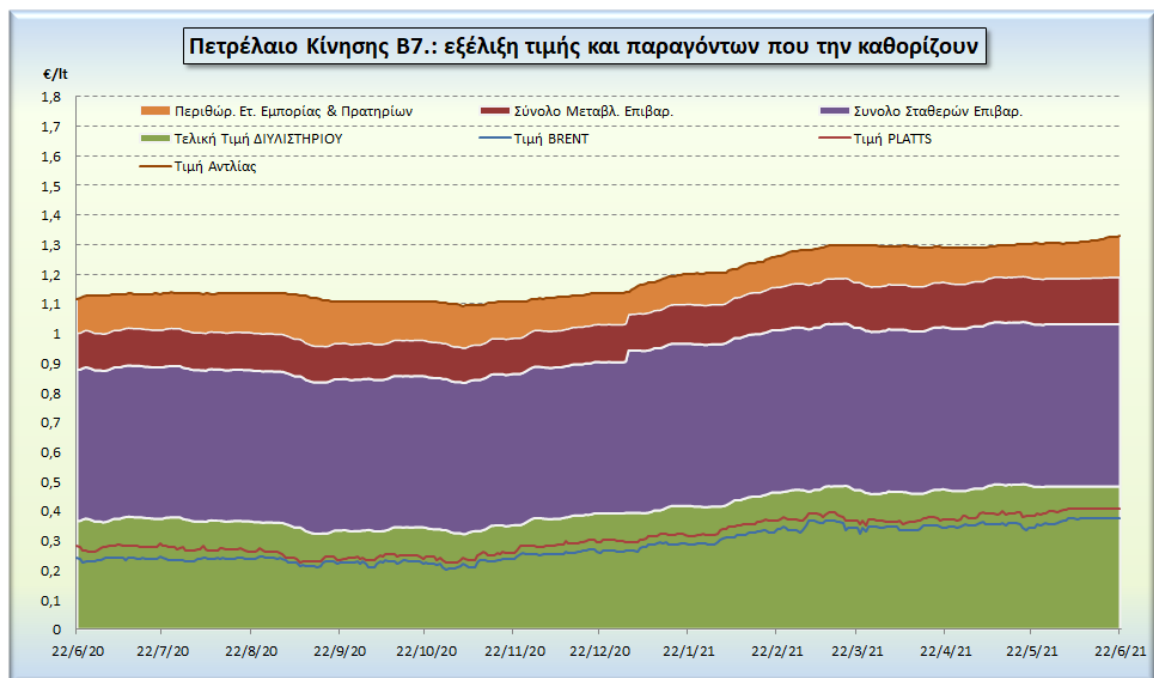
Το εκτιμώμενο περιθώριο των πρατηριούχων και των εταιρειών εμπορίας υπολογίζεται κατά μέσο όρο στα 0,1541€ ανά λίτρο (15,41 λεπτά).

Η τελική τιμή λιανικής διαμορφώνεται από την τιμή διυλιστηρίου κατά 37,71%, από τους φόρους σταθερούς και μεταβλητούς) κατά 50,78%, και από τα εκτιμώμενα περιθώρια των εταιρειών εμπορίας, των μεταφορέων υγρών καυσίμων και των πρατηρίων κατά 11,51 % (βλ. παρακάτω πίνακα).



* Τιμή διυλιστηρίου	0,5049
-Τιμή διυλιστηρίου προηγούμενης ημέρας (Μέση Σταθμική Τιμή εκ των δύο εταιρειών διύλισης)	
-Στην τιμή διυλιστηρίου περιλαμβάνονται οι ειδικές υπηρεσίες (φορτωτικά)	
** Τέλη	0,0108
-Ανταποδοτικό τέλος ΡΑΕ: 0,20 € ανά χίλια λίτρα. (Απόφαση 147/2015 - ΦΕΚ 888/Β/19-05-2015)	0,0002
-Εισφορά «Ειδικού Λογαριασμού Πετρελαιοειδών»: 1,2% επί της τιμής διυλιστηρίου. (Ν. 3335/2005 - ΦΕΚ 95/Α/20-4-2005)	0,0061
-Ειδικό τέλος Δικαιωμάτων Εκτέλεσης Τελωνειακών Εργασιών (ΔΕΤΕ): 0,5% της αξίας του αθροίσματος της τιμής εκ διυλιστηρίου και του ΕΦΚ. (Ν. 2093/92 - ΦΕΚ 181/Α/25-11-92)	0,0046
** Φόροι	0,6692
-Ειδικός Φόρος Κατανάλωσης (ΕΦΚ): για το πετρέλαιο κίνησης - 410 € ανά κυβικό μέτρο ή 0,41 € ανά λίτρο. (Ν. 4389/2016 - ΦΕΚ Α' 94)	0,4100
-Φόρος Προστιθέμενης Αξίας (ΦΠΑ): 24% επί του συνόλου της τιμής διυλιστηρίου των μικτών ονομαστικών περιθωρίων κέρδους και των παραπάνω φορολογικών επιβαρύνσεων. (Ν. 2859/2000 όπως τροποποιήθηκε και ισχύει με το Ν. 4389/2016 (ΦΕΚ Α' 94)	0,2592

εξέλιξη των διεθνών τιμών Brent, Platts (HCIF/MED), των τιμών διυλιστηρίου και των τιμών λιανικής για το πετρέλαιο κίνησης, καθώς και των αντίστοιχων ενδεικτικών περιθωρίων εμπορίας για το διάστημα των τελευταίων 12 μηνών παρουσιάζονται στο ακόλουθο διάγραμμα:



3. β. Χονδρική Τιμή Πώλησης

Αναλυτικά, οι μέσες κατώτατες και ανώτατες τιμές χονδρικής, καθώς και η διάμεσος τιμή ανά νομό παρουσιάζονται στον επόμενο πίνακα:

Τιμές Χονδρικής Πώλησης Πετρελαίου Κίνησης ανά Νομό

Παρασκευή, 11 Ιουνίου 2021

ΝΟΜΟΣ	ΜΕΣΗ ΚΑΤΩΤΑΤΗ ΜΕ ΦΠΑ	ΜΕΣΗ ΑΝΩΤΑΤΗ ΜΕ ΦΠΑ	ΔΙΑΜΕΣΟΣ ΤΙΜΗ
ΝΟΜΟΣ ΑΙΤΩΛΙΑΣ ΚΑΙ ΑΚΑΡΝΑΝΙΑΣ	1,205	1,269	1,237
ΝΟΜΟΣ ΑΡΓΟΛΙΔΟΣ	1,216	1,316	1,266
ΝΟΜΟΣ ΑΡΚΑΔΙΑΣ	1,202	1,279	1,240
ΝΟΜΟΣ ΑΡΤΗΣ	1,198	1,267	1,233
ΝΟΜΟΣ ΑΤΤΙΚΗΣ	1,185	1,348	1,267
ΝΟΜΟΣ ΑΧΑΪΑΣ	1,207	1,265	1,236
ΝΟΜΟΣ ΒΟΙΩΤΙΑΣ	1,204	1,286	1,245
ΝΟΜΟΣ ΓΡΕΒΕΝΩΝ	1,231	1,249	1,240
ΝΟΜΟΣ ΔΡΑΜΑΣ	1,212	1,242	1,227
ΝΟΜΟΣ ΔΩΔΕΚΑΝΗΣΟΥ	1,234	1,391	1,312
ΝΟΜΟΣ ΕΒΡΟΥ	1,214	1,271	1,242
ΝΟΜΟΣ ΕΥΒΟΙΑΣ	1,198	1,288	1,243
ΝΟΜΟΣ ΕΥΡΥΤΑΝΙΑΣ	1,264	1,288	1,276
ΝΟΜΟΣ ΖΑΚΥΝΘΟΥ	1,197	1,264	1,230
ΝΟΜΟΣ ΗΛΕΙΑΣ	1,208	1,281	1,244
ΝΟΜΟΣ ΗΜΑΘΙΑΣ	1,197	1,242	1,220
ΝΟΜΟΣ ΗΡΑΚΛΕΙΟΥ	1,221	1,305	1,263
ΝΟΜΟΣ ΘΕΣΠΡΩΤΙΑΣ	1,224	1,255	1,240
ΝΟΜΟΣ ΘΕΣΣΑΛΟΝΙΚΗΣ	1,210	1,268	1,239
ΝΟΜΟΣ ΙΩΑΝΝΙΝΩΝ	1,198	1,269	1,234
ΝΟΜΟΣ ΚΑΒΑΛΑΣ	1,213	1,265	1,239
ΝΟΜΟΣ ΚΑΡΔΙΤΣΗΣ	1,209	1,250	1,229
ΝΟΜΟΣ ΚΑΣΤΟΡΙΑΣ	1,200	1,273	1,237
ΝΟΜΟΣ ΚΕΡΚΥΡΑΣ	1,233	1,291	1,262
ΝΟΜΟΣ ΚΕΦΑΛΛΗΝΙΑΣ	1,234	1,286	1,260
ΝΟΜΟΣ ΚΙΛΚΙΣ	1,208	1,233	1,221

ΝΟΜΟΣ	ΜΕΣΗ ΚΑΤΩΤΑΤΗ ΜΕ ΦΠΑ	ΜΕΣΗ ΑΝΩΤΑΤΗ ΜΕ ΦΠΑ	ΔΙΑΜΕΣΟΣ ΤΙΜΗ
ΝΟΜΟΣ ΚΟΖΑΝΗΣ	1,207	1,252	1,229
ΝΟΜΟΣ ΚΟΡΙΝΘΙΑΣ	1,213	1,300	1,256
ΝΟΜΟΣ ΚΥΚΛΑΔΩΝ	1,285	1,395	1,340
ΝΟΜΟΣ ΛΑΚΩΝΙΑΣ	1,223	1,286	1,255
ΝΟΜΟΣ ΛΑΡΙΣΗΣ	1,201	1,261	1,231
ΝΟΜΟΣ ΛΑΣΙΘΙΟΥ	1,249	1,282	1,266
ΝΟΜΟΣ ΛΕΣΒΟΥ	1,214	1,320	1,267
ΝΟΜΟΣ ΛΕΥΚΑΔΟΣ	1,211	1,254	1,232
ΝΟΜΟΣ ΜΑΓΝΗΣΙΑΣ	1,203	1,305	1,254
ΝΟΜΟΣ ΜΕΣΣΗΝΙΑΣ	1,207	1,307	1,257
ΝΟΜΟΣ ΞΑΝΘΗΣ	1,209	1,234	1,222
ΝΟΜΟΣ ΠΕΛΛΗΣ	1,202	1,252	1,227
ΝΟΜΟΣ ΠΙΕΡΙΑΣ	1,202	1,255	1,229
ΝΟΜΟΣ ΠΡΕΒΕΖΗΣ	1,213	1,251	1,232
ΝΟΜΟΣ ΡΕΘΥΜΝΗΣ	1,257	1,296	1,276
ΝΟΜΟΣ ΡΟΔΟΠΗΣ	1,207	1,259	1,233
ΝΟΜΟΣ ΣΑΜΟΥ	1,217	1,311	1,264
ΝΟΜΟΣ ΣΕΡΡΩΝ	1,208	1,243	1,226
ΝΟΜΟΣ ΤΡΙΚΑΛΩΝ	1,205	1,254	1,230
ΝΟΜΟΣ ΦΘΙΩΤΙΔΟΣ	1,210	1,257	1,233
ΝΟΜΟΣ ΦΛΩΡΙΝΗΣ	1,222	1,256	1,239
ΝΟΜΟΣ ΦΩΚΙΔΟΣ	1,222	1,282	1,252
ΝΟΜΟΣ ΧΑΛΚΙΔΙΚΗΣ	1,210	1,254	1,232
ΝΟΜΟΣ ΧΑΝΙΩΝ	1,249	1,310	1,280
ΝΟΜΟΣ ΧΙΟΥ	1,199	1,297	1,248
ΣΤΑΘΜΙΣΜΕΝΟΣ Μ.Ο.*	1,206	1,294	1,250

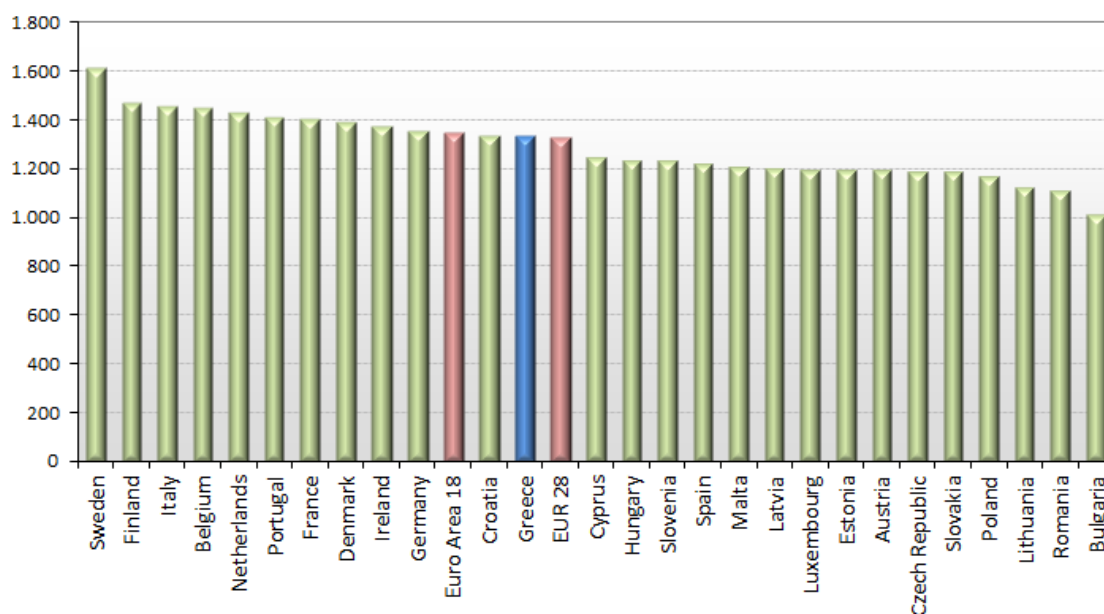
* Μέσοι όροι ελάχιστων και μέγιστων τιμών χονδρικής όπως υποβάλλονται από τις εταιρείες εμπορίας στο Παρατηρητήριο Τιμών βάσει της ΚΥΑ 978/24-10-2011.

Η στάθμιση γίνεται βάσει των όγκων πωλήσεων έτους 2019 ανά τύπο καυσίμου και ανά νομό.

3. γ. Συγκριτικά στοιχεία με Ε.Ε.

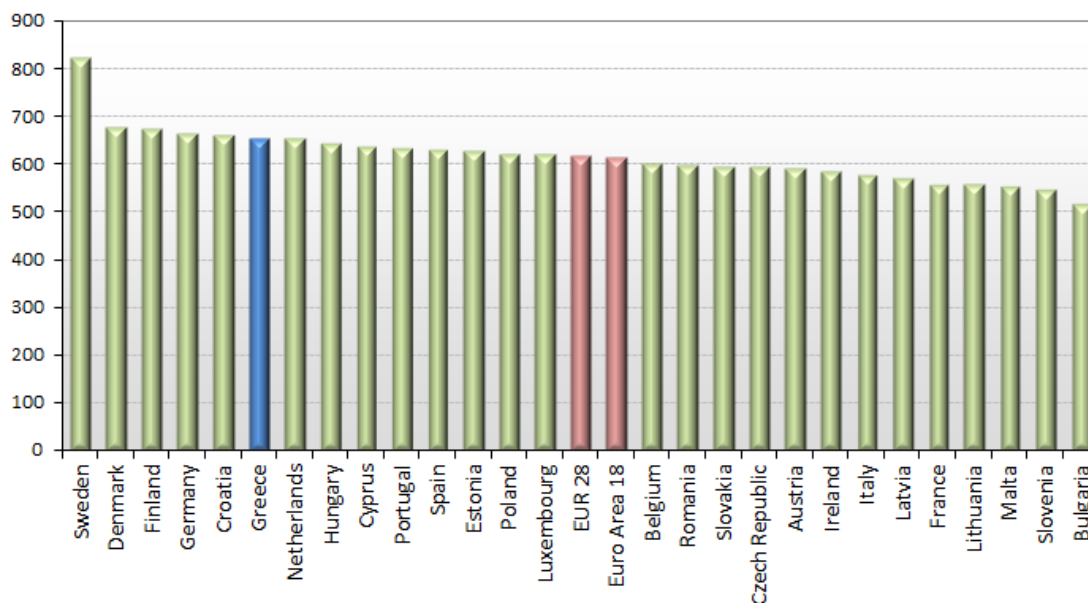
Οι λιανικές τιμές πετρελαίου κίνησης με φόρους και προ φόρων στις 27 χώρες της Ε.Ε. για τις 07/06/2021 (τελευταία επίσημα στοιχεία) παρουσιάζονται συγκριτικά κατά φθίνουσα σειρά στα παρακάτω διαγράμματα:

Automotive gas oil (weekly prices with taxes) - 07/06/2021



Πηγή: European Commission

Automotive gas oil (weekly prices without taxes) - 07/06/2021



Πηγή: European Commission

Αναλυτικά στοιχεία για τις τιμές καυσίμων και τους φόρους στις 27 χώρες της Ε.Ε. παρουσιάζονται στην ιστοσελίδα της Ευρωπαϊκής Επιτροπής: http://ec.europa.eu/energy/observatory/oil/bulletin_en.htm

*Οι συγκρίσεις των τιμών μεταξύ των διαφόρων χωρών θα πρέπει να γίνονται με ιδιαίτερη προσοχή εξαιτίας των διαφορών στην ποιότητα των προϊόντων, στις πρακτικές μάρκετινγκ, στις δομές της αγοράς και στις καταναλωτικές συνήθειες που επικρατούν σε κάθε χώρα.

ΑΚΡΙΒΕΣ ΑΝΤΙΓΡΑΦΟ

**Ο προϊστάμενος της Διεύθυνσης Οργάνωσης,
Διοικητικής & Τεχνικής Υποστήριξης**

**Κ.Α.Α.
ΜΑΛΟΥΝΗ ΒΑΣΙΛΙΚΗ**

**Ο ΠΡΟΪΣΤΑΜΕΝΟΣ ΔΙΕΥΘΥΝΣΗΣ
α/α**

ΓΑΦΟΣ ΓΕΩΡΓΙΟΣ