

ΕΒΔΟΜΑΔΙΑΙΟ ΔΕΛΤΙΟ ΕΠΙΣΚΟΠΗΣΗΣ ΤΙΜΩΝ ΚΑΥΣΙΜΩΝ

Παρασκευή, 11 Μαρτίου 2016

1. Τιμές Παρατηρητηρίου Υγρών Καυσίμων

Οι λιανικές τιμές των υγρών καυσίμων (αμόλυβδη 95 οκτ., σούπερ αμόλυβδη 100 οκτ., σούπερ LRP, πετρέλαιο κίνησης και υγραέριο κίνησης) αναρτώνται αναλυτικά στην ιστοσελίδα του Παρατηρητηρίου Τιμών Υγρών Καυσίμων του Υπουργείου Ανάπτυξης και Ανταγωνιστικότητας www.fuelprices.gr, όπου παρουσιάζονται καθημερινά οι ελάχιστες, μέσες και μέγιστες τιμές σε όλους τους Νομούς της χώρας.

Μέσες τιμές λιανικής πώλησης καυσίμων για όλη την Ελλάδα

Παρασκευή, 11 Μαρτίου 2016

Προϊόν	Μέση Τιμή
Αμόλυβδη 95 οκτ.	1,329
Αμόλυβδη 100 οκτ.	1,544
Super	1,497
Diesel Κίνησης	1,005
Diesel Θέρμανσης Κατ'οίκον	0,735
Υγραέριο κίνησης (Autogas)	0,672

* Η μέση τιμή πανελλαδικά υπολογίζεται από τον σταθμισμένο μέσο όρο με βάση τους όγκους πωλήσεων ανά τύπο καυσίμου ανά νομό.

** Δεν καταγράφεται κατανάλωση στο πετρέλαιο θέρμανσης για τη χρονική περίοδο 30/4 έως 15/10 κάθε έτους.

Στον παρακάτω πίνακα παρουσιάζονται οι μέσες τιμές λιανικής των υγρών καυσίμων ανά Νομό.

**Μέσες τιμές λιανικής πώλησης καυσίμων ανά νομό
Παρασκευή, 11 Μαρτίου 2016**

ΝΟΜΟΣ	Αμόλυβδη 95 οκτ.	Αμόλυβδη 100 οκτ.	Super	Diesel Κίνησης	Diesel Θέρμανσης Κατ'οίκον	Υγραέριο κίνησης (Autogas)
ΝΟΜΟΣ ΑΤΤΙΚΗΣ	1,310	1,517	1,467	0,986	0,728	0,642
ΝΟΜΟΣ ΑΙΤΩΛΙΑΣ ΚΑΙ ΑΚΑΡΝΑΝΙΑΣ	1,350	1,590	1,522	1,012	0,754	0,720
ΝΟΜΟΣ ΑΡΓΟΛΙΔΟΣ	1,320	1,530	1,498	0,990	0,721	0,649
ΝΟΜΟΣ ΑΡΚΑΔΙΑΣ	1,351	1,592	1,556	1,014	0,748	0,689
ΝΟΜΟΣ ΑΡΤΗΣ	1,318	1,500		0,989	0,746	0,696
ΝΟΜΟΣ ΑΧΑΪΑΣ	1,318	1,547	1,578	1,003	0,733	0,665
ΝΟΜΟΣ ΒΟΙΩΤΙΑΣ	1,332	1,597	1,485	1,015	0,722	0,673
ΝΟΜΟΣ ΓΡΕΒΕΝΩΝ	1,352	1,684		1,026	0,765	0,698
ΝΟΜΟΣ ΔΡΑΜΑΣ	1,312	1,556	1,399	0,974	0,709	0,694
ΝΟΜΟΣ ΔΩΔΕΚΑΝΗΣΟΥ	1,480	1,691	1,600	1,096	0,810	0,715
ΝΟΜΟΣ ΕΒΡΟΥ	1,353	1,566	1,860	1,015	0,737	0,701
ΝΟΜΟΣ ΕΥΒΟΙΑΣ	1,332	1,550	1,498	0,998	0,735	0,680
ΝΟΜΟΣ ΕΥΡΥΤΑΝΙΑΣ	1,402	1,714	1,558	1,057	0,798	0,689
ΝΟΜΟΣ ΖΑΚΥΝΘΟΥ	1,346	1,489		0,995	0,753	
ΝΟΜΟΣ ΗΛΕΙΑΣ	1,334	1,548	1,416	0,990	0,722	0,691
ΝΟΜΟΣ ΗΜΑΘΙΑΣ	1,302	1,522		0,982	0,729	0,650
ΝΟΜΟΣ ΗΡΑΚΛΕΙΟΥ	1,391	1,582		1,042	0,733	0,772
ΝΟΜΟΣ ΘΕΣΠΡΩΤΙΑΣ	1,345	1,641		1,018	0,760	0,684
ΝΟΜΟΣ ΘΕΣΣΑΛΟΝΙΚΗΣ	1,306	1,513	1,255	0,982	0,726	0,680
ΝΟΜΟΣ ΙΩΑΝΝΙΝΩΝ	1,323	1,682	1,451	1,012	0,729	0,642
ΝΟΜΟΣ ΚΑΒΑΛΑΣ	1,335	1,579		1,005	0,726	0,685
ΝΟΜΟΣ ΚΑΡΔΙΤΣΗΣ	1,319	1,540		0,997	0,728	0,646
ΝΟΜΟΣ ΚΑΣΤΟΡΙΑΣ	1,355	1,569		1,017	0,751	0,687
ΝΟΜΟΣ ΚΕΡΚΥΡΑΣ	1,357	1,609	0,978	1,026	0,792	0,804
ΝΟΜΟΣ ΚΕΦΑΛΛΗΝΙΑΣ	1,418	1,618		1,070	0,763	0,790
ΝΟΜΟΣ ΚΙΛΚΙΣ	1,334	1,668		0,995	0,724	0,685
ΝΟΜΟΣ ΚΟΖΑΝΗΣ	1,327	1,526		1,010	0,725	0,635
ΝΟΜΟΣ ΚΟΡΙΝΘΙΑΣ	1,329	1,558	1,442	1,002	0,723	0,653
ΝΟΜΟΣ ΚΥΚΛΑΔΩΝ	1,537	1,748	1,780	1,175	0,866	0,806
ΝΟΜΟΣ ΛΑΚΩΝΙΑΣ	1,335	1,572	1,398	0,996	0,745	0,681
ΝΟΜΟΣ ΛΑΡΙΣΗΣ	1,322	1,529	1,454	0,990	0,738	0,645
ΝΟΜΟΣ ΛΑΣΙΘΙΟΥ	1,418	1,648		1,045	0,786	0,759
ΝΟΜΟΣ ΛΕΣΒΟΥ	1,378	1,638		1,037	0,820	0,742
ΝΟΜΟΣ ΛΕΥΚΑΔΟΣ	1,347	1,579	1,470	1,010	0,742	0,679
ΝΟΜΟΣ ΜΑΓΝΗΣΙΑΣ	1,344	1,602		1,027	0,740	0,662
ΝΟΜΟΣ ΜΕΣΣΗΝΙΑΣ	1,347	1,578	1,571	0,995	0,754	0,703
ΝΟΜΟΣ ΞΑΝΘΗΣ	1,320	1,559		0,986	0,714	0,687
ΝΟΜΟΣ ΠΕΛΛΗΣ	1,319	1,503		0,986	0,724	0,641
ΝΟΜΟΣ ΠΙΕΡΙΑΣ	1,317	1,532		0,984	0,709	0,675
ΝΟΜΟΣ ΠΡΕΒΕΖΗΣ	1,328	1,527		0,981	0,744	0,654
ΝΟΜΟΣ ΡΕΘΥΜΝΗΣ	1,387	1,607		1,045	0,770	0,784
ΝΟΜΟΣ ΡΟΔΟΠΗΣ	1,326	1,502		0,980	0,718	0,711
ΝΟΜΟΣ ΣΑΜΟΥ	1,470	1,631		1,096	0,840	
ΝΟΜΟΣ ΣΕΡΡΩΝ	1,311	1,516		0,972	0,726	0,667
ΝΟΜΟΣ ΤΡΙΚΑΛΩΝ	1,330	1,560		1,019	0,722	0,636
ΝΟΜΟΣ ΦΘΙΩΤΙΔΟΣ	1,329	1,580	1,487	0,993	0,747	0,680
ΝΟΜΟΣ ΦΛΩΡΙΝΗΣ	1,333	1,588	1,880	0,996	0,727	0,680
ΝΟΜΟΣ ΦΩΚΙΔΟΣ	1,382	1,617	1,440	1,047	0,789	0,709
ΝΟΜΟΣ ΧΑΛΚΙΔΙΚΗΣ	1,338	1,604		0,999	0,729	0,678
ΝΟΜΟΣ ΧΑΝΙΩΝ	1,381	1,616		1,043	0,753	0,811
ΝΟΜΟΣ ΧΙΟΥ	1,417	1,662	1,832	1,070	0,750	

2. Απλή Αμόλυβδη Βενζίνη 95 οκτανίων

2. α. Διαμόρφωση τιμής

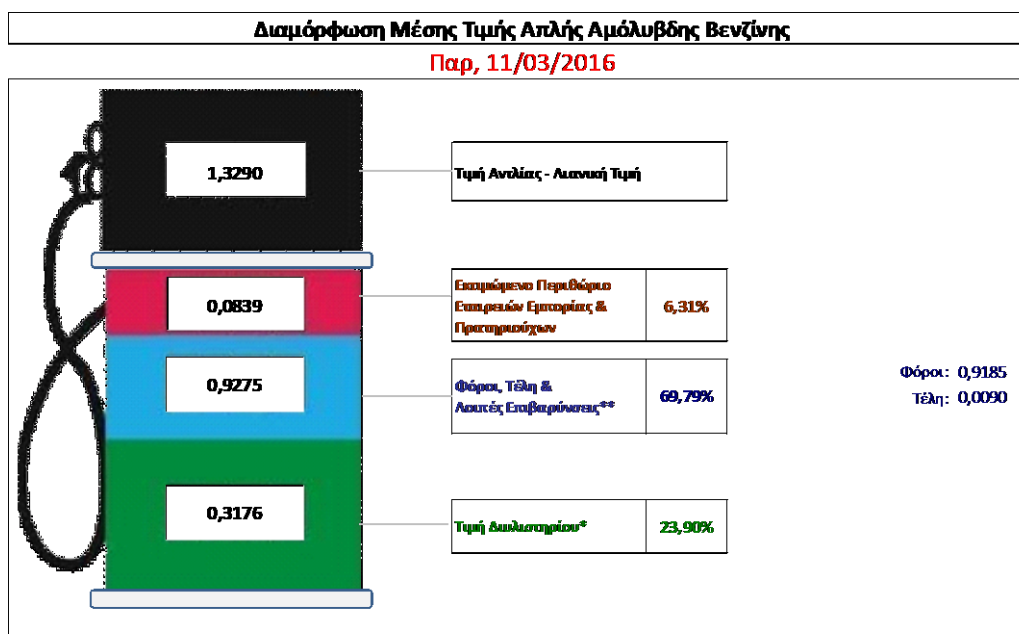
Η τιμή διυλιστηρίου της απλής αμόλυβδης βενζίνης 95 οκτανίων για την Πέμπτη 10/03/2016 διαμορφώθηκε στα 0,3176 € ανά λίτρο. Σε σχέση με την τιμή διυλιστηρίου της προηγούμενης εβδομάδας (03/03/2016) σημειώθηκε αύξηση κατά 0,0239 € ανά λίτρο (2,39 λεπτά).

Οι φόροι, τα τέλη και οι λοιπές επιβαρύνσεις αντιστοιχούν σε 0,9275€ ανά λίτρο.

Η μέση τιμή λιανικής της απλής αμόλυβδης βενζίνης 95 οκτανίων για την Παρασκευή 11/03/2016 διαμορφώθηκε στα 1,3290 € ανά λίτρο. Σε σχέση με την τιμή της προηγούμενης εβδομάδας (04/03/2016) σημειώθηκε αύξηση κατά 0,026 € ανά λίτρο (2,6 λεπτά).

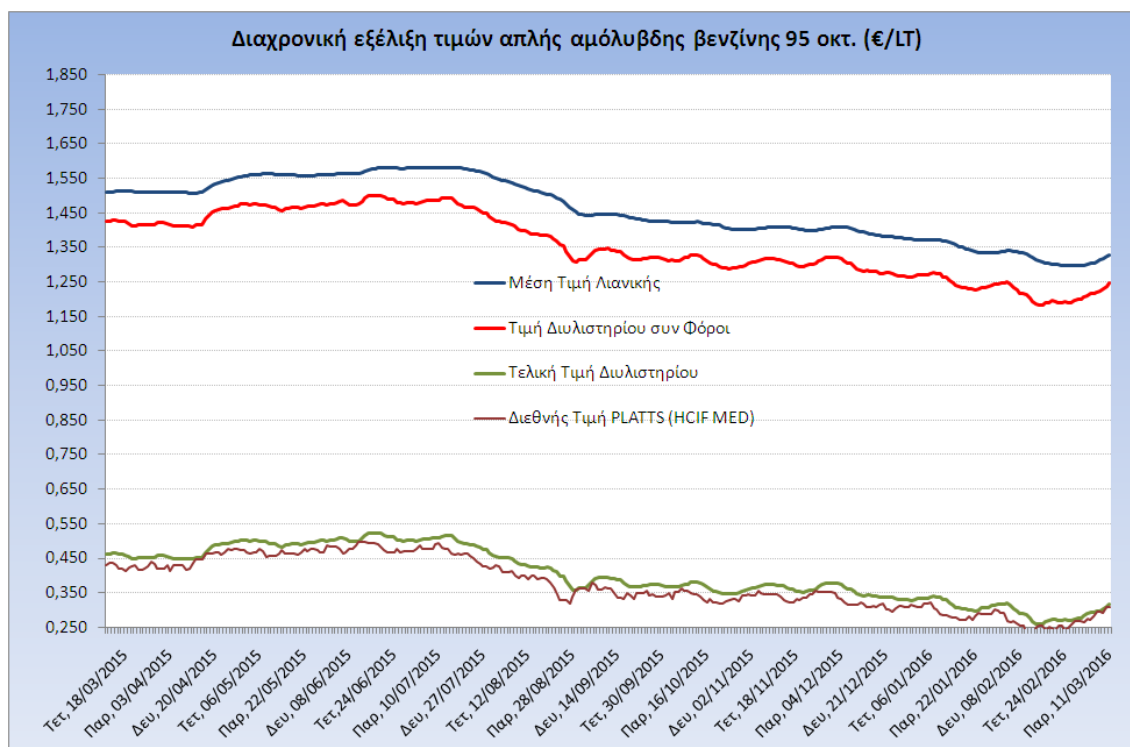
Το εκτιμώμενο περιθώριο των πρατηριούχων και των εταιρειών εμπορίας υπολογίζεται κατά μέσο όρο στα 0,0839 € ανά λίτρο (8,39 λεπτά).

Η τελική τιμή λιανικής διαμορφώνεται από την τιμή διυλιστηρίου κατά 23,90%, από τους φόρους (σταθερούς και μεταβλητούς) κατά 69,79%, και από τα εκτιμώμενα περιθώρια των εταιρειών εμπορίας, των μεταφορέων υγρών καυσίμων και των πρατηρίων κατά 6,31% (βλ. παρακάτω πίνακα).



* Τιμή διυλιστηρίου	0,3176
-Τιμή διυλιστηρίου προηγούμενης ημέρας (Μέση Σταθμική Τιμή εκ των δύο εταρειών δόλισης)	
-Στην τιμή διυλιστηρίου περιλαμβάνονται οι ειδικές υπηρεσίες (φορτωσιδιά)	
** Τέλη	0,0090
-Αναποδοτικό τέλος ΡΑΕ: 0,21 € ανά χλιλι λίτρα. (Απόφαση 101/2014 - ΦΕΚ 745/Β/26-03-2014)	0,0002
-Εισφορά «Ειδικοί Λογαριασμοί Πετρελαιοειδών»: 1,2% επί της τιμής διυλιστηρίου. (Ν. 3335/2005 - ΦΕΚ 95/Α/20-4-2005)	0,0038
-Ειδικό τέλος Δικαιωμάτων Εκτέλεσης Τεχνολογικών Εργασιών (ΔΕΤΕ): 0,5% της αξίας του αθροίσματος της τιμής εκ διυλιστηρίου και του ΕΦΚ. (Ν. 2093/92 - ΦΕΚ 181/Α/25-11-92)	0,0049
** Φόροι	0,9185
-Ειδικός Φόρος Κατανάλωσης (ΕΦΚ): για την απλή αμόλυβδη βενζίνη - 670 € ανά κυβικό μέτρο ή 0,67 € ανά λίτρο. (Ν. 3845/2010 - ΦΕΚ 65/Α/6-3-2010)	0,6700
-Φόρος Προσαθήμερης Αξίας (ΦΠΑ): 23% επί του συνόλου της τιμής διυλιστηρίου των μακρών ονομαστικών περιθωρίων κέρδους και των παραπάνω φορολογικών επιβαρύνσεων. (Ν. 3845/2010 - ΦΕΚ 65/Α/6-3-2010)	0,2485

Η εξέλιξη των διεθνών τιμών Platts (HCIF/MED), των τιμών διυλιστηρίου και των τιμών λιανικής της απλής αμόλυβδη βενζίνη 95 οκτ., καθώς και των αντίστοιχων ενδεικτικών περιθωρίων εμπορίας για το διάστημα των τελευταίων 12 μηνών παρουσιάζονται στο ακόλουθο διάγραμμα:



2. β. Χονδρική Τιμή Πώλησης

Ο μέσος όρος της χονδρικής τιμής πώλησης της απλής αμόλυβδης βενζίνης 95 οκτανίων από τις εταιρείες εμπορίας πετρελαιοειδών για την Παρασκευή 11/03/2016 ήταν 1,292 € ανά λίτρο.

Αναλυτικά, οι μέσες κατώτατες και ανώτατες τιμές χονδρικής, καθώς και η μέση τιμή ανά νομό παρουσιάζονται στον επόμενο πίνακα:

Μέσες Τιμές Χονδρικής Πώλησης Απλής Αμόλυβδης Βενζίνης ανά Νομό Παρασκευή, 11 Μαρτίου 2016

ΝΟΜΟΣ	ΜΕΣΗ ΚΑΤΩΤΑΤΗ ΜΕ ΦΠΑ	ΜΕΣΗ ΑΝΩΤΑΤΗ ΜΕ ΦΠΑ	ΜΕΣΗ ΤΙΜΗ ΜΕ ΦΠΑ
ΝΟΜΟΣ ΑΙΤΩΛΙΑΣ ΚΑΙ ΑΚΑΡΝΑΝΙΑΣ	1,247	1,335	1,291
ΝΟΜΟΣ ΑΡΓΟΛΙΔΟΣ	1,265	1,319	1,292
ΝΟΜΟΣ ΑΡΚΑΔΙΑΣ	1,253	1,321	1,287
ΝΟΜΟΣ ΑΡΤΗΣ	1,259	1,298	1,278
ΝΟΜΟΣ ΑΤΤΙΚΗΣ	1,235	1,354	1,294
ΝΟΜΟΣ ΑΧΑΪΑΣ	1,250	1,303	1,276
ΝΟΜΟΣ ΒΟΙΩΤΙΑΣ	1,250	1,308	1,279
ΝΟΜΟΣ ΓΡΕΒΕΝΩΝ	1,276	1,293	1,285
ΝΟΜΟΣ ΔΡΑΜΑΣ	1,267	1,312	1,289
ΝΟΜΟΣ ΔΩΔΕΚΑΝΗΣΟΥ	1,247	1,357	1,302
ΝΟΜΟΣ ΕΒΡΟΥ	1,278	1,320	1,299
ΝΟΜΟΣ ΕΥΒΟΙΑΣ	1,281	1,354	1,317
ΝΟΜΟΣ ΕΥΡΥΤΑΝΙΑΣ	1,302	1,310	1,306

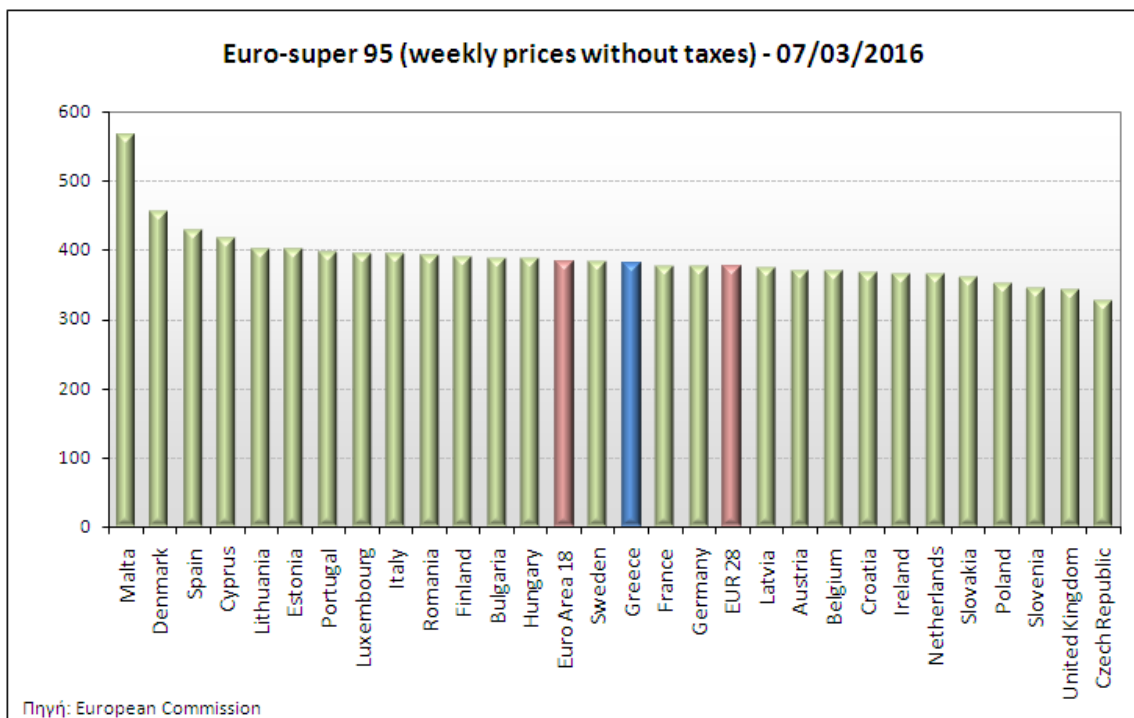
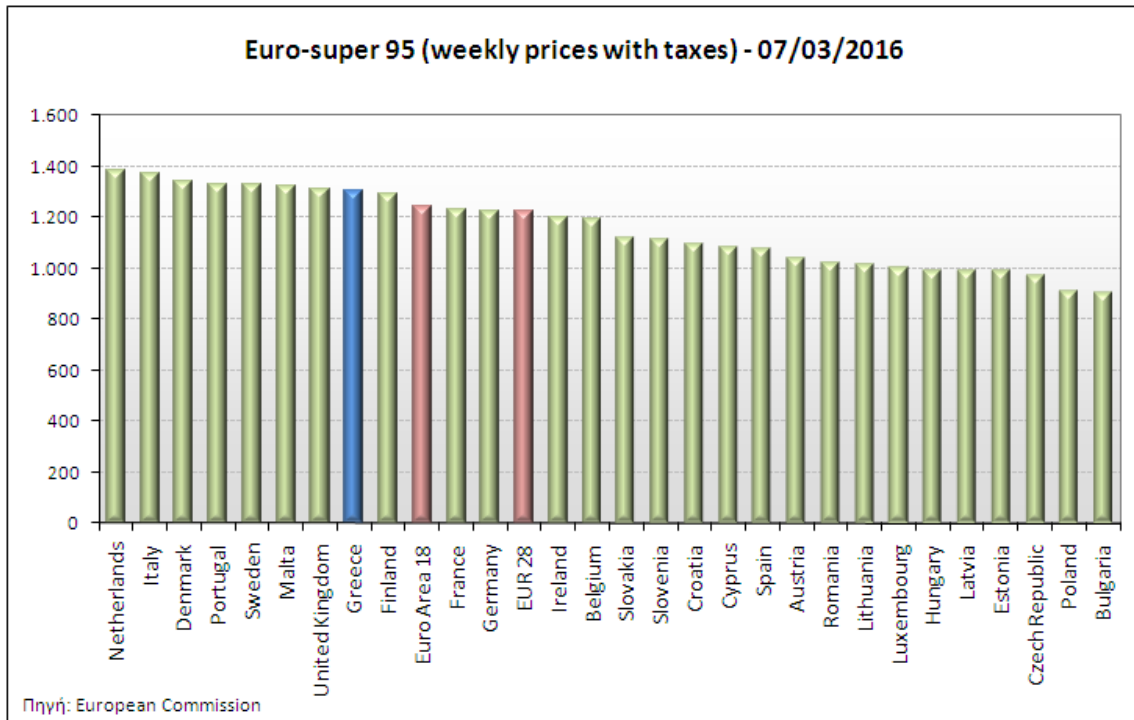
ΝΟΜΟΣ	ΜΕΣΗ ΚΑΤΩΤΑΤΗ ΜΕ ΦΠΑ	ΜΕΣΗ ΑΝΩΤΑΤΗ ΜΕ ΦΠΑ	ΜΕΣΗ ΤΙΜΗ ΜΕ ΦΠΑ
ΝΟΜΟΣ ΖΑΚΥΝΘΟΥ	1,270	1,323	1,296
ΝΟΜΟΣ ΗΛΕΙΑΣ	1,259	1,321	1,290
ΝΟΜΟΣ ΗΜΑΘΙΑΣ	1,250	1,283	1,267
ΝΟΜΟΣ ΗΡΑΚΛΕΙΟΥ	1,285	1,383	1,334
ΝΟΜΟΣ ΘΕΣΣΠΡΩΤΙΑΣ	1,260	1,310	1,285
ΝΟΜΟΣ ΘΕΣΣΑΛΟΝΙΚΗΣ	1,242	1,295	1,268
ΝΟΜΟΣ ΙΩΑΝΝΙΝΩΝ	1,250	1,324	1,287
ΝΟΜΟΣ ΚΑΒΑΛΑΣ	1,258	1,325	1,291
ΝΟΜΟΣ ΚΑΡΔΙΤΣΗΣ	1,261	1,319	1,290
ΝΟΜΟΣ ΚΑΣΤΟΡΙΑΣ	1,262	1,332	1,297
ΝΟΜΟΣ ΚΕΡΚΥΡΑΣ	1,268	1,342	1,305
ΝΟΜΟΣ ΚΕΦΑΛΛΗΝΙΑΣ	1,278	1,374	1,326
ΝΟΜΟΣ ΚΙΛΚΙΣ	1,258	1,307	1,282
ΝΟΜΟΣ ΚΟΖΑΝΗΣ	1,257	1,297	1,277
ΝΟΜΟΣ ΚΟΡΙΝΘΙΑΣ	1,261	1,337	1,299
ΝΟΜΟΣ ΚΥΚΛΑΔΩΝ	1,281	1,369	1,325
ΝΟΜΟΣ ΛΑΚΩΝΙΑΣ	1,261	1,308	1,285
ΝΟΜΟΣ ΛΑΡΙΣΗΣ	1,255	1,319	1,287
ΝΟΜΟΣ ΛΑΣΙΘΙΟΥ	1,305	1,361	1,333
ΝΟΜΟΣ ΛΕΣΒΟΥ	1,260	1,358	1,309
ΝΟΜΟΣ ΛΕΥΚΑΔΟΣ	1,269	1,318	1,293
ΝΟΜΟΣ ΜΑΓΝΗΣΙΑΣ	1,249	1,339	1,294
ΝΟΜΟΣ ΜΕΣΣΗΝΙΑΣ	1,260	1,328	1,294
ΝΟΜΟΣ ΞΑΝΘΗΣ	1,257	1,307	1,282
ΝΟΜΟΣ ΠΕΛΛΗΣ	1,259	1,302	1,280
ΝΟΜΟΣ ΠΙΕΡΙΑΣ	1,262	1,305	1,283
ΝΟΜΟΣ ΠΡΕΒΕΖΗΣ	1,267	1,324	1,295
ΝΟΜΟΣ ΡΕΘΥΜΝΗΣ	1,308	1,350	1,329
ΝΟΜΟΣ ΡΟΔΟΠΗΣ	1,261	1,302	1,281
ΝΟΜΟΣ ΣΑΜΟΥ	1,304	1,361	1,333
ΝΟΜΟΣ ΣΕΡΡΩΝ	1,256	1,291	1,274
ΝΟΜΟΣ ΤΡΙΚΑΛΩΝ	1,264	1,309	1,286
ΝΟΜΟΣ ΦΘΙΩΤΙΔΟΣ	1,257	1,311	1,284
ΝΟΜΟΣ ΦΛΩΡΙΝΗΣ	1,268	1,317	1,292
ΝΟΜΟΣ ΦΩΚΙΔΟΣ	1,280	1,313	1,296
ΝΟΜΟΣ ΧΑΛΚΙΔΙΚΗΣ	1,259	1,311	1,285
ΝΟΜΟΣ ΧΑΝΙΩΝ	1,290	1,356	1,323
ΝΟΜΟΣ ΧΙΟΥ	1,259	1,322	1,290
ΣΤΑΘΜΙΣΜΕΝΟΣ Μ.Ο.	1,250	1,334	1,292

* Μέσοι όροι ελάχιστων και μέγιστων τιμών χονδρικής όπως υποβάλλονται από τις εταιρείες εμπορίας στο Παρατηρητήριο Τιμών βάσει της ΚΥΑ 978/24-10-2011.

** Η στάθμιση γίνεται βάσει των όγκων πωλήσεων ανά τύπο καυσίμου ανά νομό.

2. γ. Συγκριτικά στοιχεία με Ε.Ε.

Οι λιανικές τιμές αμόλυβδης βενζίνης με φόρους και προ φόρων στις 28 χώρες της Ε.Ε. για τις 07/03/2016 (τελευταία επίσημα στοιχεία) παρουσιάζονται συγκριτικά κατά φθίνουσα σειρά στα παρακάτω διαγράμματα:



Αναλυτικά στοιχεία για τις τιμές καυσίμων και τους φόρους στις 28 χώρες της Ε.Ε. παρουσιάζονται στην ιστοσελίδα της Ευρωπαϊκής Επιτροπής:

*Οι συγκρίσεις των τιμών μεταξύ των διαφόρων χωρών θα πρέπει να γίνονται με ιδιαίτερη προσοχή εξαιτίας των διαφορών στην ποιότητα των προϊόντων, στις πρακτικές μάρκετινγκ, στις δομές της αγοράς και στις καταναλωτικές συνήθειες που επικρατούν σε κάθε χώρα.

3. Πετρέλαιο Κίνησης (Biodiesel)

3. α. Διαμόρφωση τιμής

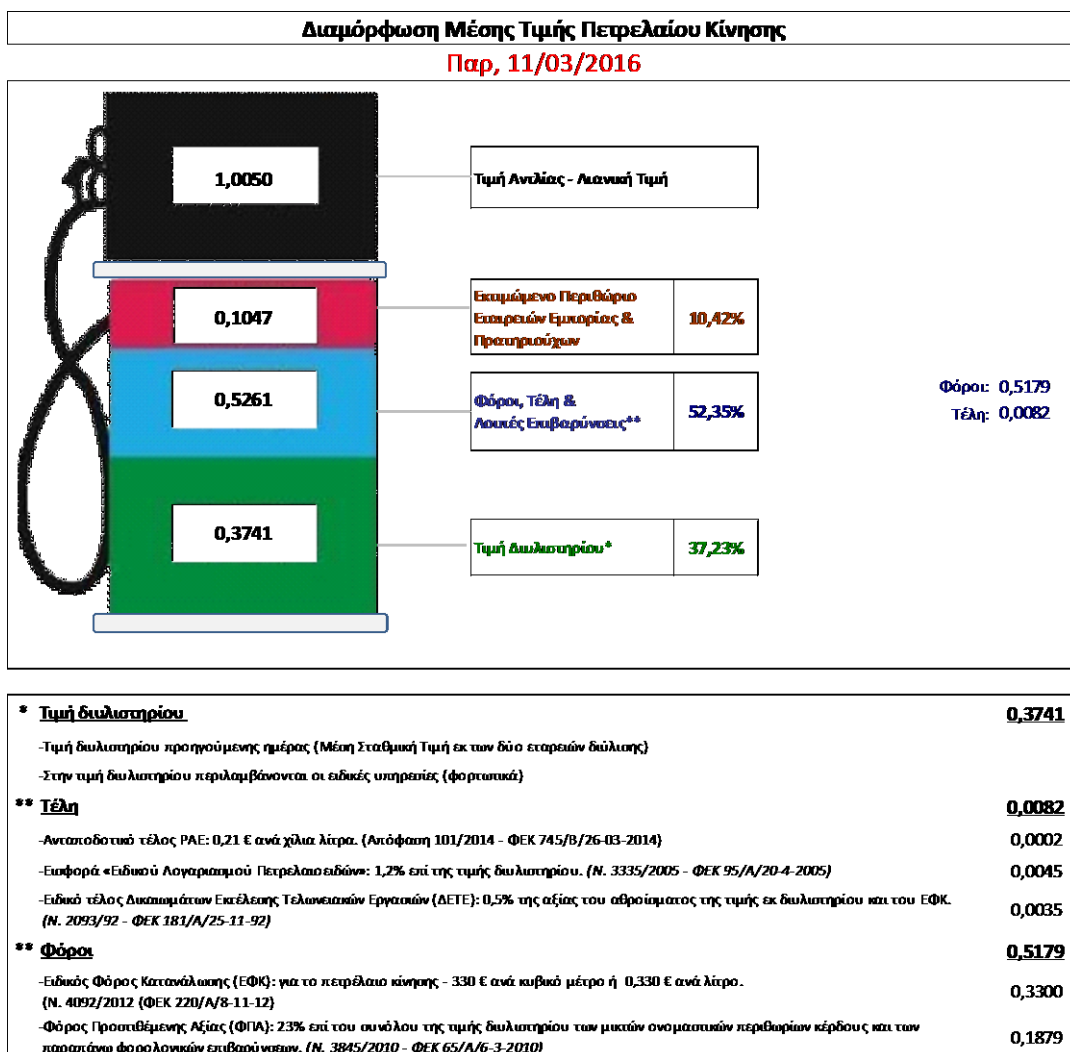
Η τιμή διυλιστηρίου του πετρελαίου κίνησης για την Πέμπτη 10/03/2016 διαμορφώθηκε στα 0,3741 € ανά λίτρο. Σε σχέση με την τιμή διυλιστηρίου της προηγούμενης εβδομάδας (03/03/2016) σημειώθηκε αύξηση κατά 0,0226 € ανά λίτρο (2,26 λεπτά).

Οι φόροι, τα τέλη και οι λοιπές επιβαρύνσεις αντιστοιχούν σε 0,5261 € ανά λίτρο.

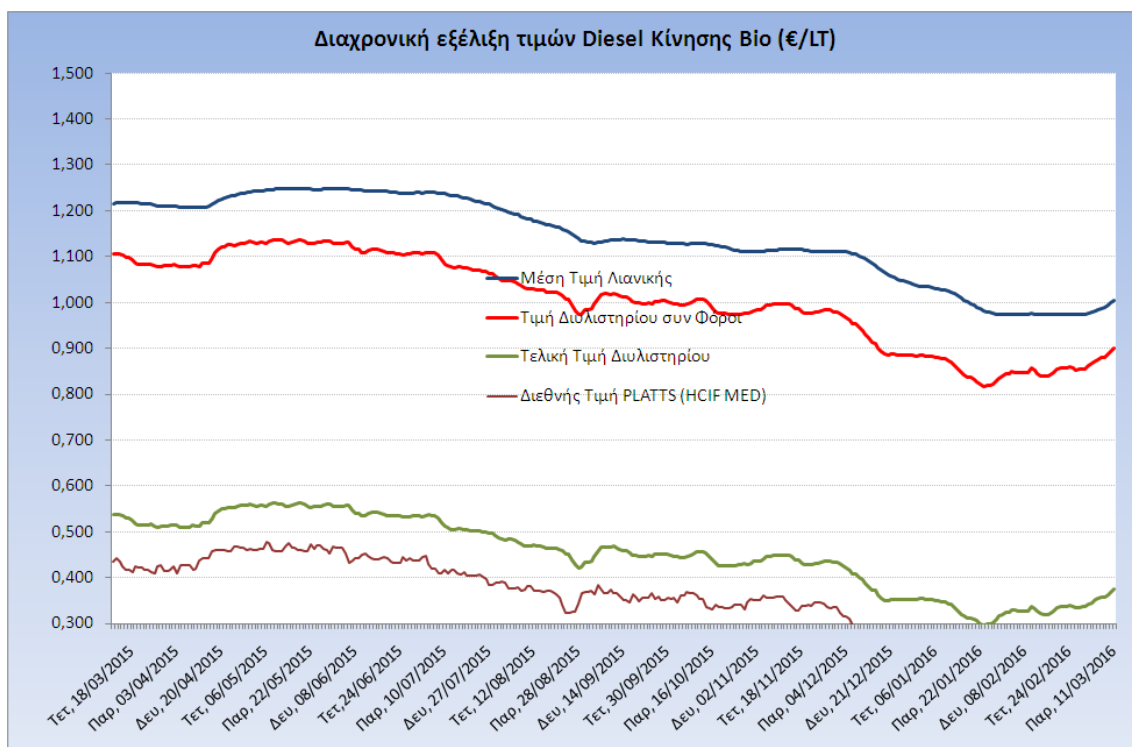
Η μέση τιμή λιανικής του πετρελαίου κίνησης για την Παρασκευή 11/03/2016 διαμορφώθηκε στα 1,0050 € ανά λίτρο. Σε σχέση με την τιμή της προηγούμενης εβδομάδας (04/03/2016) σημειώθηκε αύξηση κατά 0,024€ ανά λίτρο (2,4 λεπτά).

Το εκτιμώμενο περιθώριο των πρατηριούχων και των εταιρειών εμπορίας υπολογίζεται κατά μέσο όρο στα 0,1047 € ανά λίτρο (10,47 λεπτά).

Η τελική τιμή λιανικής διαμορφώνεται από την τιμή διυλιστηρίου κατά 37,23%, από τους φόρους (σταθερούς και μεταβλητούς) κατά 52,35%, και από τα εκτιμώμενα περιθώρια των εταιρειών εμπορίας, των μεταφορέων υγρών καυσίμων και των πρατηρίων κατά 10,42% (βλ. παρακάτω πίνακα).



Η εξέλιξη των διεθνών τιμών Platts (HCIF/MED), των τιμών διυλιστηρίου και των τιμών λιανικής για το πετρέλαιο κίνησης, καθώς και των αντίστοιχων ενδεικτικών περιθωρίων εμπορίας για το διάστημα των τελευταίων 12 μηνών παρουσιάζονται στο ακόλουθο διάγραμμα:



3. β. Χονδρική Τιμή Πώλησης

Ο μέσος όρος της χονδρικής τιμής πώλησης του πετρελαίου κίνησης από τις εταιρείες εμπορίας πετρελαιοειδών για την Παρασκευή 11/03/2016 ήταν 0,941 € ανά λίτρο.

Αναλυτικά, οι μέσες κατώτατες και ανώτατες τιμές χονδρικής, καθώς και η μέση τιμή ανά νομό παρουσιάζονται στον επόμενο πίνακα:

Μέσες Τιμές Χονδρικής Πώλησης Πετρελαίου Κίνησης ανά Νομό

Παρασκευή 11 Μαρτίου 2016

ΝΟΜΟΣ	ΜΕΣΗ ΚΑΤΩΤΑΤΗ ΜΕ ΦΠΑ	ΜΕΣΗ ΑΝΩΤΑΤΗ ΜΕ ΦΠΑ	ΜΕΣΗ ΤΙΜΗ ΜΕ ΦΠΑ
ΝΟΜΟΣ ΑΙΤΩΛΙΑΣ ΚΑΙ ΑΚΑΡΝΑΝΙΑΣ	0,895	0,975	0,935
ΝΟΜΟΣ ΑΡΓΟΛΙΔΟΣ	0,919	0,987	0,953
ΝΟΜΟΣ ΑΡΚΑΔΙΑΣ	0,905	0,970	0,937
ΝΟΜΟΣ ΑΡΤΗΣ	0,908	0,948	0,928
ΝΟΜΟΣ ΑΤΤΙΚΗΣ	0,886	0,987	0,936
ΝΟΜΟΣ ΑΧΑΪΑΣ	0,900	0,961	0,930
ΝΟΜΟΣ ΒΟΙΩΤΙΑΣ	0,900	0,962	0,931
ΝΟΜΟΣ ΓΡΕΒΕΝΩΝ	0,930	0,949	0,939
ΝΟΜΟΣ ΔΡΑΜΑΣ	0,910	0,957	0,934
ΝΟΜΟΣ ΔΩΔΕΚΑΝΗΣΟΥ	0,919	1,022	0,970
ΝΟΜΟΣ ΕΒΡΟΥ	0,855	0,961	0,908

ΝΟΜΟΣ	ΜΕΣΗ ΚΑΤΩΤΑΤΗ ΜΕ ΦΠΑ	ΜΕΣΗ ΑΝΩΤΑΤΗ ΜΕ ΦΠΑ	ΜΕΣΗ ΤΙΜΗ ΜΕ ΦΠΑ
ΝΟΜΟΣ ΕΥΒΟΙΑΣ	0,927	1,004	0,966
ΝΟΜΟΣ ΕΥΡΥΤΑΝΙΑΣ	0,959	0,963	0,961
ΝΟΜΟΣ ΖΑΚΥΝΘΟΥ	0,920	0,984	0,952
ΝΟΜΟΣ ΗΛΕΙΑΣ	0,908	0,970	0,939
ΝΟΜΟΣ ΗΜΑΘΙΑΣ	0,899	0,942	0,920
ΝΟΜΟΣ ΗΡΑΚΛΕΙΟΥ	0,934	1,023	0,978
ΝΟΜΟΣ ΘΕΣΣΠΡΩΤΙΑΣ	0,908	1,013	0,961
ΝΟΜΟΣ ΘΕΣΣΑΛΟΝΙΚΗΣ	0,893	0,962	0,927
ΝΟΜΟΣ ΙΩΑΝΝΙΝΩΝ	0,900	0,989	0,944
ΝΟΜΟΣ ΚΑΒΑΛΑΣ	0,907	0,971	0,939
ΝΟΜΟΣ ΚΑΡΔΙΤΣΗΣ	0,910	0,969	0,940
ΝΟΜΟΣ ΚΑΣΤΟΡΙΑΣ	0,916	1,003	0,959
ΝΟΜΟΣ ΚΕΡΚΥΡΑΣ	0,929	0,992	0,960
ΝΟΜΟΣ ΚΕΦΑΛΛΗΝΙΑΣ	0,933	1,025	0,979
ΝΟΜΟΣ ΚΙΛΚΙΣ	0,908	0,956	0,932
ΝΟΜΟΣ ΚΟΖΑΝΗΣ	0,910	0,945	0,928
ΝΟΜΟΣ ΚΟΡΙΝΘΙΑΣ	0,910	0,989	0,950
ΝΟΜΟΣ ΚΥΚΛΑΔΩΝ	0,950	1,024	0,987
ΝΟΜΟΣ ΛΑΚΩΝΙΑΣ	0,912	0,955	0,933
ΝΟΜΟΣ ΛΑΡΙΣΗΣ	0,900	0,959	0,929
ΝΟΜΟΣ ΛΑΣΙΘΙΟΥ	0,954	1,005	0,979
ΝΟΜΟΣ ΛΕΣΒΟΥ	0,917	1,018	0,968
ΝΟΜΟΣ ΛΕΥΚΑΔΟΣ	0,918	0,969	0,943
ΝΟΜΟΣ ΜΑΓΝΗΣΙΑΣ	0,899	0,985	0,942
ΝΟΜΟΣ ΜΕΣΣΗΝΙΑΣ	0,905	0,973	0,939
ΝΟΜΟΣ ΞΑΝΘΗΣ	0,904	0,971	0,938
ΝΟΜΟΣ ΠΕΛΛΗΣ	0,909	0,950	0,930
ΝΟΜΟΣ ΠΙΕΡΙΑΣ	0,912	0,949	0,930
ΝΟΜΟΣ ΠΡΕΒΕΖΗΣ	0,919	0,997	0,958
ΝΟΜΟΣ ΡΕΘΥΜΝΗΣ	0,957	0,998	0,978
ΝΟΜΟΣ ΡΟΔΟΠΗΣ	0,910	0,958	0,934
ΝΟΜΟΣ ΣΑΜΟΥ	0,965	1,034	1,000
ΝΟΜΟΣ ΣΕΡΡΩΝ	0,910	0,937	0,923
ΝΟΜΟΣ ΤΡΙΚΑΛΩΝ	0,914	0,962	0,938
ΝΟΜΟΣ ΦΘΙΩΤΙΔΟΣ	0,909	0,960	0,935
ΝΟΜΟΣ ΦΛΩΡΙΝΗΣ	0,916	0,976	0,946
ΝΟΜΟΣ ΦΩΚΙΔΟΣ	0,930	0,969	0,950
ΝΟΜΟΣ ΧΑΛΚΙΔΙΚΗΣ	0,911	0,959	0,935
ΝΟΜΟΣ ΧΑΝΙΩΝ	0,940	0,993	0,966
ΝΟΜΟΣ ΧΙΟΥ	0,925	0,984	0,954
ΣΤΑΘΜΙΣΜΕΝΟΣ Μ.Ο.	0,905	0,978	0,941

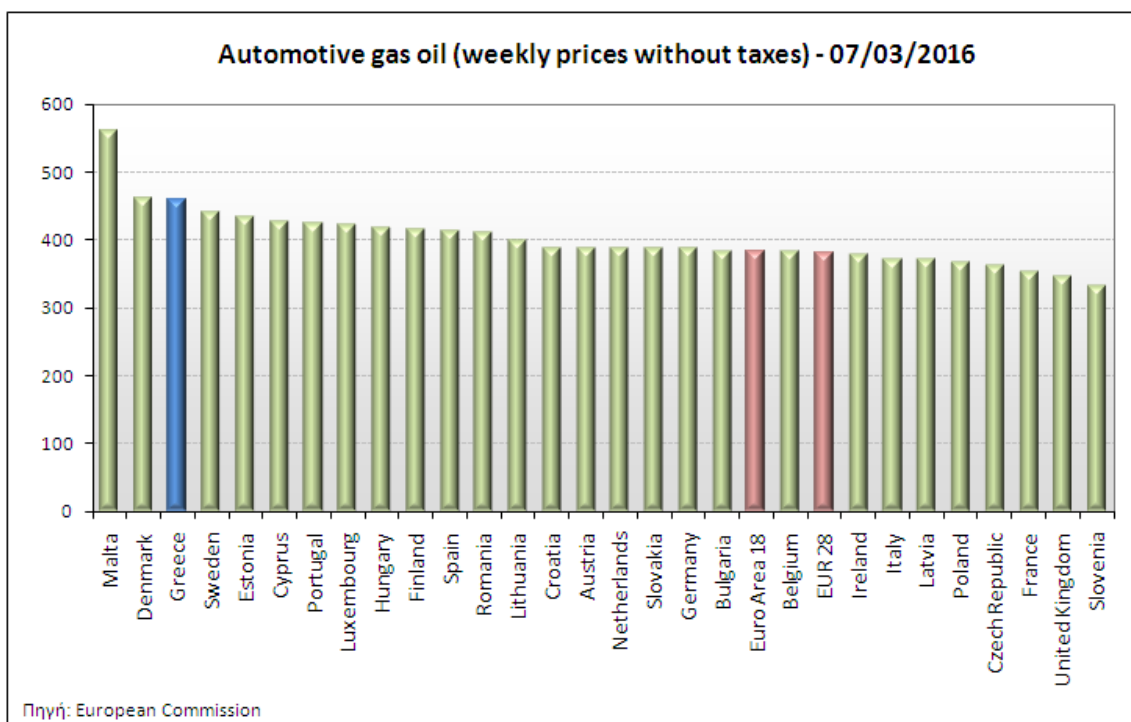
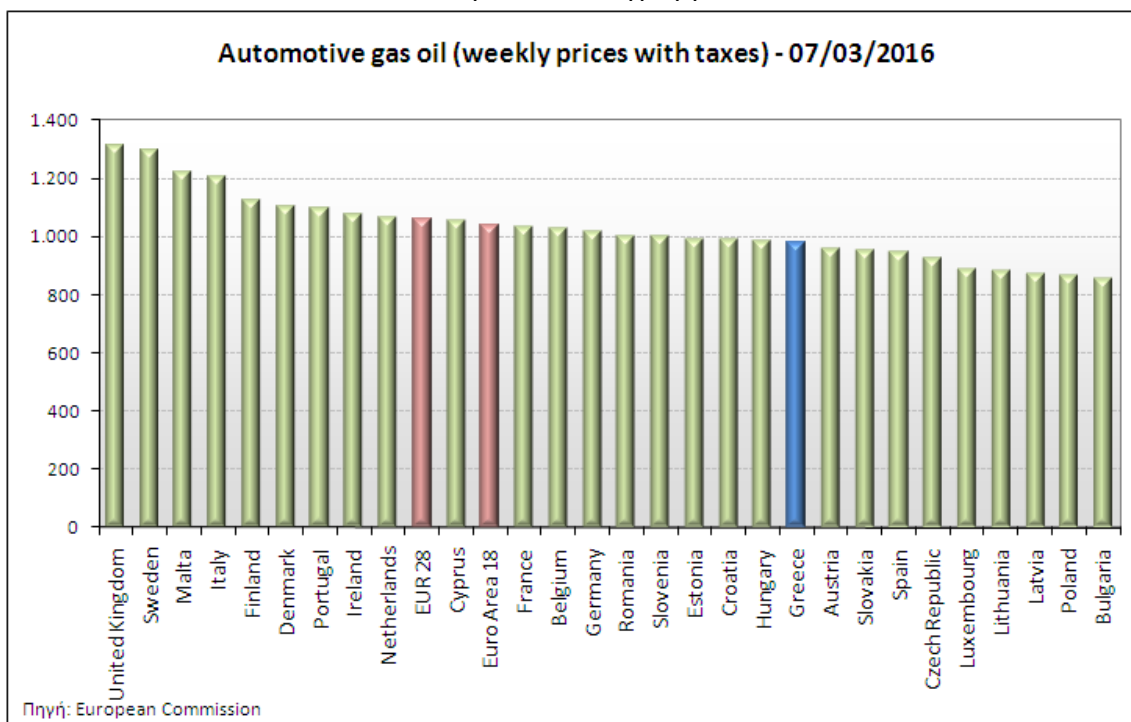
* Μέσοι όροι ελάχιστων και μέγιστων τιμών χονδρικής όπως υποβάλλονται από τις εταιρείες εμπορίας στο Παρατηρητήριο Τιμών βάσει της ΚΥΑ 978/24-10-2011.

** Η στάθμιση γίνεται βάσει των όγκων πωλήσεων ανά τύπο καυσίμου ανά νομό.

3. γ. Συγκριτικά στοιχεία με Ε.Ε.

Οι λιανικές τιμές πετρελαίου κίνησης με φόρους και προ φόρων στις 28 χώρες της Ε.Ε. για τις 07/03/2016 (τελευταία επίσημα στοιχεία) παρουσιάζονται συγκριτικά κατά φθίνουσα σειρά

Στα παρακάτω διαγράμματα:



Αναλυτικά στοιχεία για τις τιμές καυσίμων και τους φόρους στις 28 χώρες της Ε.Ε. παρουσιάζονται στην ιστοσελίδα της Ευρωπαϊκής Επιτροπής: http://ec.europa.eu/energy/observatory/oil/bulletin_en.htm

*Οι συγκρίσεις των τιμών μεταξύ των διαφόρων χωρών θα πρέπει να γίνονται με ιδιαίτερη προσοχή εξαιτίας των διαφορών στην ποιότητα των προϊόντων, στις πρακτικές μάρκετινγκ, στις δομές της αγοράς και στις καταναλωτικές συνήθειες που επικρατούν σε κάθε χώρα.

4. Πετρέλαιο Θέρμανσης (Κατ'οίκον)

4. α. Διαμόρφωση τιμής

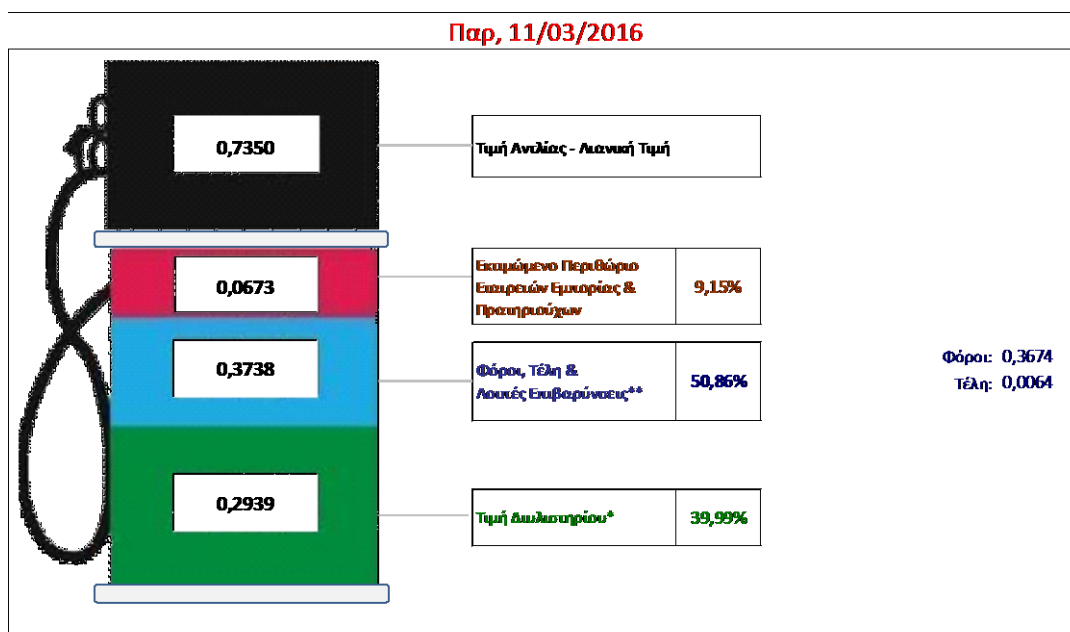
Η τιμή διυλιστηρίου του πετρελαίου θέρμανσης για την Πέμπτη 10/03/2016 διαμορφώθηκε στα 0,2939€ ανά λίτρο. Σε σχέση με την τιμή διυλιστηρίου της προηγούμενης εβδομάδας (03/03/2016) σημειώθηκε αύξηση κατά 0,0166 € ανά λίτρο (1,66 λεπτά).

Οι φόροι, τα τέλη και οι λοιπές επιβαρύνσεις αντιστοιχούν σε 0,3738 € ανά λίτρο.

Η μέση τιμή λιανικής του πετρελαίου θέρμανσης (κατ' οίκον) για την Παρασκευή 11/03/2016 διαμορφώθηκε στα 0,7350 € ανά λίτρο. Σε σχέση με την τιμή της προηγούμενης εβδομάδας (04/03/2016) σημειώθηκε αύξηση κατά 0,02 € ανά λίτρο (2 λεπτά).

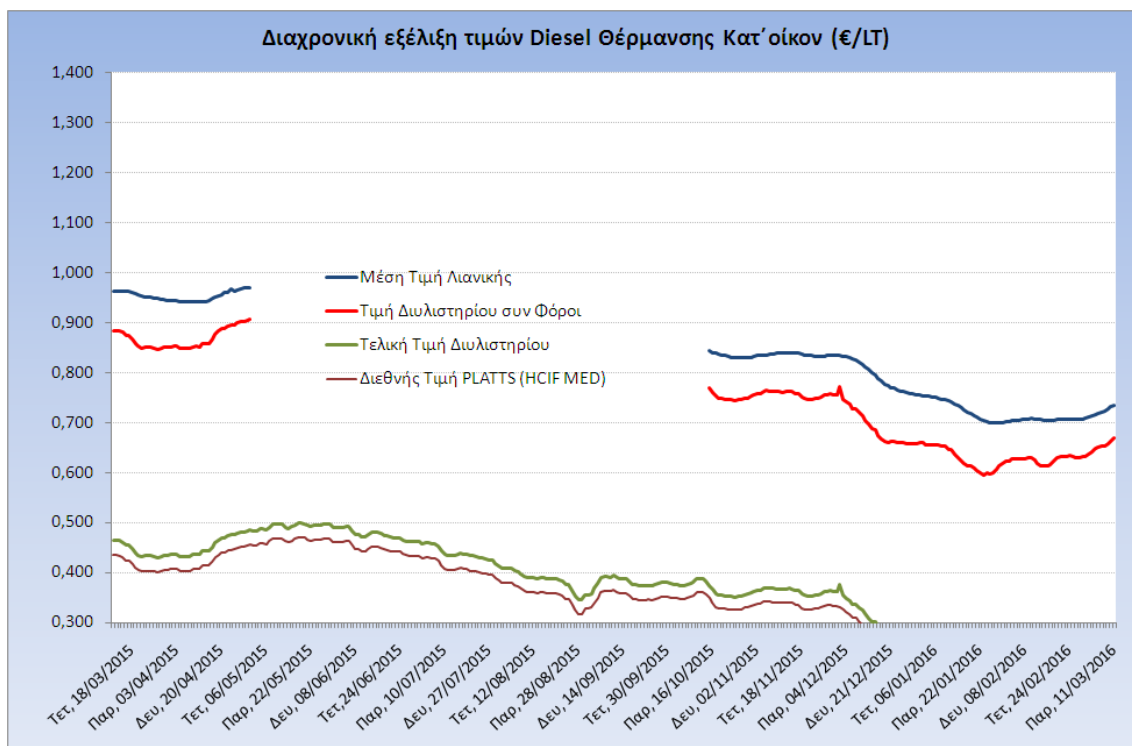
Το εκτιμώμενο περιθώριο των πρατηριούχων και των εταιρειών εμπορίας υπολογίζεται κατά μέσο όρο στα 0,0673€ ανά λίτρο (6,73λεπτά).

Η τελική τιμή λιανικής διαμορφώνεται από την τιμή διυλιστηρίου κατά 39,99%, από τους φόρους (σταθερούς και μεταβλητούς) κατά 50,86%, και από τα εκτιμώμενα περιθώρια των εταιρειών εμπορίας, των μεταφορέων υγρών καυσίμων και των πρατηρίων κατά 9,15% (βλ. παρακάτω πίνακα).



* Τιμή διυλιστηρίου	0,2939
-Τιμή διυλιστηρίου προηγούμενης ημέρας (Μέση Σταθμική Τιμή εκ των δύο εταιρειών δόλισης)	
-Στην τιμή διυλιστηρίου περιλαμβάνονται οι ειδικές υπηρεσίες (φορτωτικά)	
** Τέλη	0,0064
-Ανταποδοτικό τέλος ΡΑΕ: 0,21 € ανά χίλια λίτρα. (Απόφαση 101/2014 - ΦΕΚ 745/Β/26-03-2014)	
-Εισφορά «Ειδικού Λογαριασμού Πετρελαιοειδών»: 1,2% επί της τιμής διυλιστηρίου. (Ν. 3335/2005 - ΦΕΚ 95/Α/20-4-2005)	
-Ειδικό τέλος δικαιωμάτων Εκτέλεσης Τελωνειακών Εργασιών (ΔΕΤΕ): 0,5% της αξίας του αθροίσματος της τιμής εκ διυλιστηρίου και του ΕΦΚ. (Ν. 2093/92 - ΦΕΚ 181/Α/25-11-92)	
** Φόροι	0,3674
-Ειδικός Φόρος Κατανάλωσης (ΕΦΚ): για το πετρέλαιο θέρμανσης - 230 € ανά κυβικό μέτρο ή 0,230 € ανά λίτρο. (Ν. 4092/2012 (ΦΕΚ 220/Α/8-11-12)	
-Φόρος Προσθέμενης Αξίας (ΦΠΑ): 23% επί του συνόλου της τιμής διυλιστηρίου των μικτών ονομαστικών περιθωρίων κέρδους και των παραπάνω φορολογικών επιβαρύνσεων. (Ν. 3845/2010 - ΦΕΚ 65/Α/6-3-2010)	

Η εξέλιξη των διεθνών τιμών Platts (HCIF/MED), των τιμών διυλιστηρίου και των τιμών λιανικής για το πετρέλαιο θέρμανσης (κατ' οίκον), καθώς και των αντίστοιχων ενδεικτικών περιθωρίων εμπορίας για το διάστημα των τελευταίων 12 μηνών παρουσιάζονται στο ακόλουθο διάγραμμα:



4. β. Χονδρική Τιμή Πώλησης

Ο μέσος όρος της χονδρικής τιμής πώλησης του πετρελαίου θέρμανσης (κατ' οίκον) από τις εταιρείες εμπορίας πετρελαιοειδών για την Παρασκευή 11/03/2016 ήταν 0,699 € ανά λίτρο.

Αναλυτικά, οι μέσες κατώτατες και ανώτατες τιμές χονδρικής, καθώς και η μέση τιμή ανά νομό παρουσιάζονται στον επόμενο πίνακα:

Μέσες Τιμές Χονδρικής Πώλησης Πετρελαίου Θέρμανσης (κατ' οίκον) ανά Νομό Παρασκευή 11 Μαρτίου 2016

ΝΟΜΟΣ	ΜΕΣΗ ΚΑΤΩΤΑΤΗ ΜΕ ΦΠΑ	ΜΕΣΗ ΑΝΩΤΑΤΗ ΜΕ ΦΠΑ	ΜΕΣΗ ΤΙΜΗ ΜΕ ΦΠΑ
ΝΟΜΟΣ ΑΙΤΩΛΙΑΣ ΚΑΙ ΑΚΑΡΝΑΝΙΑΣ	0,671	0,724	0,698
ΝΟΜΟΣ ΑΡΓΟΛΙΔΟΣ	0,684	0,714	0,699
ΝΟΜΟΣ ΑΡΚΑΔΙΑΣ	0,676	0,727	0,702
ΝΟΜΟΣ ΑΡΤΗΣ	0,681	0,726	0,703
ΝΟΜΟΣ ΑΤΤΙΚΗΣ	0,660	0,723	0,692
ΝΟΜΟΣ ΑΧΑΪΑΣ	0,666	0,713	0,690
ΝΟΜΟΣ ΒΟΙΩΤΙΑΣ	0,674	0,711	0,693
ΝΟΜΟΣ ΓΡΕΒΕΝΩΝ	0,691	0,703	0,697
ΝΟΜΟΣ ΔΡΑΜΑΣ	0,684	0,708	0,696
ΝΟΜΟΣ ΔΩΔΕΚΑΝΗΣΟΥ	0,698	0,783	0,740
ΝΟΜΟΣ ΕΒΡΟΥ	0,685	0,725	0,705
ΝΟΜΟΣ ΕΥΒΟΙΑΣ	0,692	0,740	0,716

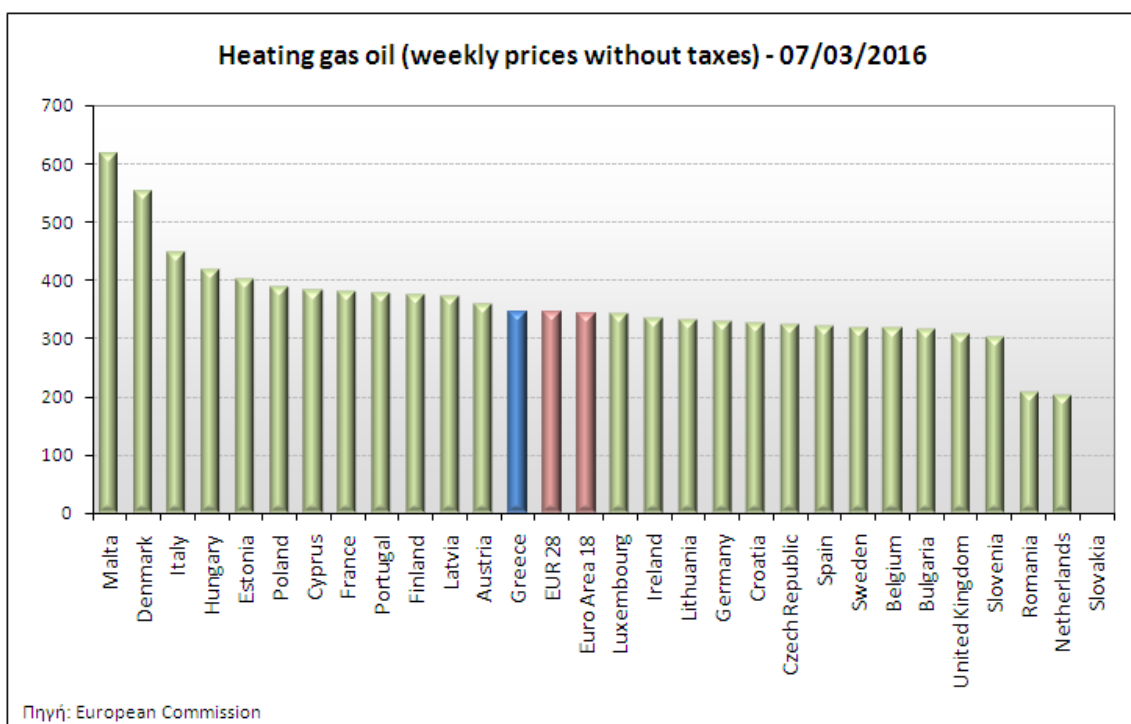
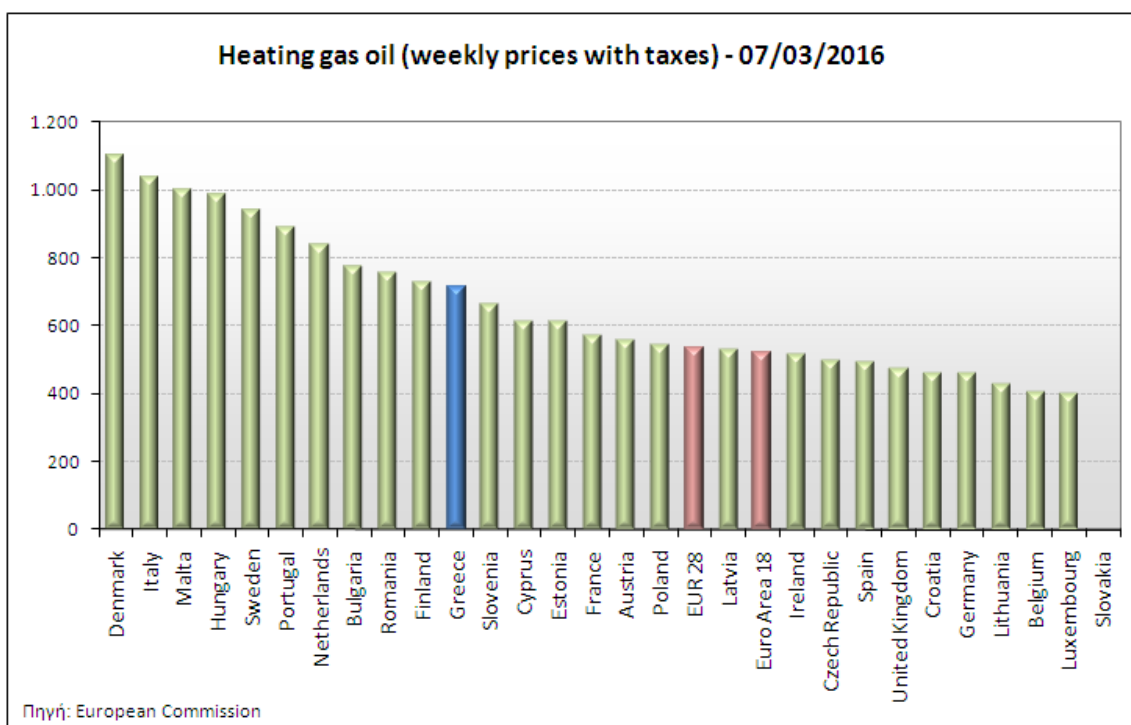
ΝΟΜΟΣ	ΜΕΣΗ ΚΑΤΩΤΑΤΗ ΜΕ ΦΠΑ	ΜΕΣΗ ΑΝΩΤΑΤΗ ΜΕ ΦΠΑ	ΜΕΣΗ ΤΙΜΗ ΜΕ ΦΠΑ
ΝΟΜΟΣ ΕΥΡΥΤΑΝΙΑΣ	0,712	0,718	0,715
ΝΟΜΟΣ ΖΑΚΥΝΘΟΥ	0,691	0,740	0,716
ΝΟΜΟΣ ΗΛΕΙΑΣ	0,693	0,745	0,719
ΝΟΜΟΣ ΗΜΑΘΙΑΣ	0,667	0,697	0,682
ΝΟΜΟΣ ΗΡΑΚΛΕΙΟΥ	0,709	0,743	0,726
ΝΟΜΟΣ ΘΕΣΠΡΩΤΙΑΣ	0,679	0,717	0,698
ΝΟΜΟΣ ΘΕΣΣΑΛΟΝΙΚΗΣ	0,666	0,701	0,684
ΝΟΜΟΣ ΙΩΑΝΝΙΝΩΝ	0,679	0,724	0,701
ΝΟΜΟΣ ΚΑΒΑΛΑΣ	0,680	0,724	0,702
ΝΟΜΟΣ ΚΑΡΔΙΤΣΗΣ	0,684	0,713	0,699
ΝΟΜΟΣ ΚΑΣΤΟΡΙΑΣ	0,678	0,719	0,699
ΝΟΜΟΣ ΚΕΡΚΥΡΑΣ	0,703	0,748	0,726
ΝΟΜΟΣ ΚΕΦΑΛΛΗΝΙΑΣ	0,696	0,762	0,729
ΝΟΜΟΣ ΚΙΛΚΙΣ	0,677	0,706	0,691
ΝΟΜΟΣ ΚΟΖΑΝΗΣ	0,686	0,703	0,694
ΝΟΜΟΣ ΚΟΡΙΝΘΙΑΣ	0,692	0,725	0,708
ΝΟΜΟΣ ΚΥΚΛΑΔΩΝ	0,715	0,757	0,736
ΝΟΜΟΣ ΛΑΚΩΝΙΑΣ	0,693	0,723	0,708
ΝΟΜΟΣ ΛΑΡΙΣΗΣ	0,683	0,723	0,703
ΝΟΜΟΣ ΛΑΣΙΘΙΟΥ	0,725	0,762	0,743
ΝΟΜΟΣ ΛΕΣΒΟΥ	0,691	0,763	0,727
ΝΟΜΟΣ ΛΕΥΚΑΔΟΣ	0,694	0,725	0,709
ΝΟΜΟΣ ΜΑΓΝΗΣΙΑΣ	0,673	0,730	0,702
ΝΟΜΟΣ ΜΕΣΣΗΝΙΑΣ	0,687	0,747	0,717
ΝΟΜΟΣ ΞΑΝΘΗΣ	0,679	0,714	0,697
ΝΟΜΟΣ ΠΕΛΛΗΣ	0,676	0,706	0,691
ΝΟΜΟΣ ΠΙΕΡΙΑΣ	0,678	0,702	0,690
ΝΟΜΟΣ ΠΡΕΒΕΖΗΣ	0,696	0,770	0,733
ΝΟΜΟΣ ΡΕΘΥΜΝΗΣ	0,718	0,739	0,728
ΝΟΜΟΣ ΡΟΔΟΠΗΣ	0,681	0,720	0,701
ΝΟΜΟΣ ΣΑΜΟΥ	0,738	0,769	0,753
ΝΟΜΟΣ ΣΕΡΡΩΝ	0,677	0,702	0,689
ΝΟΜΟΣ ΤΡΙΚΑΛΩΝ	0,689	0,710	0,699
ΝΟΜΟΣ ΦΘΙΩΤΙΔΟΣ	0,680	0,716	0,698
ΝΟΜΟΣ ΦΛΩΡΙΝΗΣ	0,689	0,711	0,700
ΝΟΜΟΣ ΦΩΚΙΔΟΣ	0,696	0,723	0,710
ΝΟΜΟΣ ΧΑΛΚΙΔΙΚΗΣ	0,681	0,714	0,697
ΝΟΜΟΣ ΧΑΝΙΩΝ	0,709	0,744	0,727
ΝΟΜΟΣ ΧΙΟΥ	0,698	0,730	0,714
ΣΤΑΘΜΙΣΜΕΝΟΣ Μ.Ο.	0,678	0,721	0,699

* Μέσοι όροι ελάχιστων και μέγιστων τιμών χονδρικής όπως υποβάλλονται από τις εταιρείες εμπορίας στο Παρατηρητήριο Τιμών βάσει της ΚΥΑ 978/24-10-2011.

** Η στάθμιση γίνεται βάσει των όγκων πωλήσεων ανά τύπο καυσίμου ανά νομό.

4. γ. Συγκριτικά στοιχεία με Ε.Ε.

Οι λιανικές τιμές πετρελαίου θέρμανσης με φόρους και προ φόρων στις 28 χώρες της Ε.Ε. για τις 07/03/2016 (τελευταία επίσημα στοιχεία) παρουσιάζονται συγκριτικά κατά φθίνουσα σειρά στα παρακάτω διαγράμματα:



Αναλυτικά στοιχεία για τις τιμές καυσίμων και τους φόρους στις 28 χώρες της Ε.Ε. παρουσιάζονται στην ιστοσελίδα της Ευρωπαϊκής Επιτροπής: http://ec.europa.eu/energy/observatory/oil/bulletin_en.htm

*Οι συγκρίσεις των τιμών μεταξύ των διαφόρων χωρών θα πρέπει να γίνονται με ιδιαίτερη προσοχή εξαιτίας των διαφορών στην ποιότητα των προϊόντων, στις πρακτικές μάρκετινγκ, στις δομές της αγοράς και στις καταναλωτικές συνήθειες που επικρατούν σε κάθε χώρα.