



ΕΛΛΗΝΙΚΗ ΔΗΜΟΚΡΑΤΙΑ  
ΥΠΟΥΡΓΕΙΟ  
ΑΝΑΠΤΥΞΗΣ ΚΑΙ ΕΠΕΝΔΥΣΕΩΝ

Αθήνα, 17-12-2021

**Διυφηρεσιακή Μονάδα Ελέγχου Αγοράς  
Διεύθυνση Διαχείρισης Δεδομένων Στατιστικής  
Επεξεργασίας & Εποπτείας Ηλεκτρονικού  
Εμπορίου  
Τμήμα Διαχείρισης Πληροφοριών & Εποπτείας  
Ηλεκτρονικού Εμπορίου**

Αριθ. Πρωτ. : 138119 - 17-12-2021

Ταχ. Δ/νση : Πλ. Κάνιγγος, Αθήνα  
Ταχ. Κώδικας : 106 77  
Πληροφορίες : Χρονά Παναγιώτα  
Τηλέφωνο : 213 1514 284  
Fax : 210 3815 317  
Email : [fuelprices@gge.gr](mailto:fuelprices@gge.gr)  
Ιστοσελίδα : [www.mindev.gov.gr](http://www.mindev.gov.gr)

ΠΡΟΣ : ΑΝΑΡΤΗΤΕΟ ΣΤΟ FUELPRICES

**ΕΒΔΟΜΑΔΙΑΙΟ ΔΕΛΤΙΟ ΕΠΙΣΚΟΠΗΣΗΣ ΤΙΜΩΝ ΚΑΥΣΙΜΩΝ**

**Παρασκευή, 10 Δεκεμβρίου 2021**

**1. Τιμές Παρατηρητηρίου Υγρών Καυσίμων**

Οι λιανικές τιμές των υγρών καυσίμων (αμόλυβδη 95 οκτ., σούπερ αμόλυβδη 100 οκτ., σούπερ LRP, πετρέλαιο κίνησης, πετρέλαιο θέρμανσης και υγραέριο κίνησης) αναρτώνται αναλυτικά στην ιστοσελίδα του Παρατηρητηρίου Τιμών Υγρών Καυσίμων του Υπουργείου Ανάπτυξης και Επενδύσεων [www.fuelprices.gr](http://www.fuelprices.gr), όπου παρουσιάζονται καθημερινά οι μέσες τιμές σε όλους τους Νομούς της χώρας.

Μέσες τιμές λιανικής πώλησης καυσίμων για όλη την Ελλάδα, για την

**Παρασκευή, 10 Δεκεμβρίου 2021**

(τιμές σε €/λτ, συμπ. ΦΠΑ)

Προϊόν	Αρ. Παρατηριών	Μέση Τιμή
Αμόλυβδη 95 οκτ.	3.987	1,734
Αμόλυβδη 100 οκτ.	2.342	1,903
Super	11	1,856
Diesel Κίνησης	4.234	1,478
Υγραέριο κίνησης (Autogas)	927	0,996
Diesel Θέρμανσης Κατ'οίκον	1.346	1,118

\* Η μέση τιμή πανελλαδικά υπολογίζεται από τον σταθμισμένο μέσο όρο με βάση τους όγκους πωλήσεων έτους 2019 ανά τύπο καυσίμου ανά νομό.

\*\* Δεν καταγράφεται κατανάλωση στο πετρέλαιο θέρμανσης για τη χρονική περίοδο 30/4 έως 15/10 κάθε έτους. .

Μέσες τιμές λιανικής πώλησης καυσίμων ανά νομό

**Παρασκευή, 10 Δεκεμβρίου 2021**

(τιμές σε €/λτ, συμπ. ΦΠΑ)

ΝΟΜΟΣ	Αμόλυβδη 95 οκτ.	Αμόλυβδη 100 οκτ.	Super	Diesel Κίνησης	Υγραέριο κίνησης (Autogas)	Diesel Θέρμανσης Κατ'οίκον
-------	---------------------	----------------------	-------	-------------------	----------------------------------	----------------------------------

ΝΟΜΟΣ ΑΤΤΙΚΗΣ	1,694	1,882	1,859	1,442	0,943	1,085
ΝΟΜΟΣ ΑΙΤΩΛΙΑΣ ΚΑΙ ΑΚΑΡΝΑΝΙΑΣ	1,761	1,953	-	1,501	1,068	1,143
ΝΟΜΟΣ ΑΡΓΟΛΙΔΟΣ	1,727	1,908	-	1,468	1,014	1,105
ΝΟΜΟΣ ΑΡΚΑΔΙΑΣ	1,772	1,937	-	1,511	1,035	1,136
ΝΟΜΟΣ ΑΡΤΗΣ	1,733	1,923	-	1,479	1,042	1,130
ΝΟΜΟΣ ΑΧΑΪΑΣ	1,755	1,925	1,846	1,498	1,026	1,128
ΝΟΜΟΣ ΒΟΙΩΤΙΑΣ	1,737	1,924	-	1,475	1,026	1,134
ΝΟΜΟΣ ΓΡΕΒΕΝΩΝ	1,769	1,939	-	1,514	1,025	1,126
ΝΟΜΟΣ ΔΡΑΜΑΣ	1,695	1,937	-	1,442	0,992	1,071
ΝΟΜΟΣ ΔΩΔΕΚΑΝΗΣΟΥ	1,890	2,006	-	1,602	1,147	1,170
ΝΟΜΟΣ ΕΒΡΟΥ	1,749	1,910	-	1,481	1,033	1,115
ΝΟΜΟΣ ΕΥΒΟΙΑΣ	1,765	1,916	-	1,498	1,007	1,129
ΝΟΜΟΣ ΕΥΡΥΤΑΝΙΑΣ	1,831	2,019	-	1,578	1,030	1,169
ΝΟΜΟΣ ΖΑΚΥΝΘΟΥ	1,787	1,907	-	1,506	1,109	1,153
ΝΟΜΟΣ ΗΛΕΙΑΣ	1,735	1,903	-	1,472	1,001	1,126
ΝΟΜΟΣ ΗΜΑΘΙΑΣ	1,713	1,890	-	1,461	0,973	1,099
ΝΟΜΟΣ ΗΡΑΚΛΕΙΟΥ	1,804	1,914	-	1,534	1,085	1,179
ΝΟΜΟΣ ΘΕΣΠΡΩΤΙΑΣ	1,730	1,938	-	1,488	1,035	1,167
ΝΟΜΟΣ ΘΕΣΣΑΛΟΝΙΚΗΣ	1,687	1,867	-	1,437	0,977	1,089
ΝΟΜΟΣ ΙΩΑΝΝΙΝΩΝ	1,747	1,931	-	1,489	1,005	1,110
ΝΟΜΟΣ ΚΑΒΑΛΑΣ	1,738	1,886	-	1,478	1,021	1,125
ΝΟΜΟΣ ΚΑΡΔΙΤΣΗΣ	1,754	1,951	-	1,483	1,002	1,116
ΝΟΜΟΣ ΚΑΣΤΟΡΙΑΣ	1,746	1,903	-	1,486	1,002	1,128
ΝΟΜΟΣ ΚΕΡΚΥΡΑΣ	1,789	1,962	-	1,538	1,132	1,182
ΝΟΜΟΣ ΚΕΦΑΛΛΗΝΙΑΣ	1,817	1,976	-	1,561	1,130	1,203
ΝΟΜΟΣ ΚΙΛΚΙΣ	1,715	1,910	-	1,462	1,024	1,128
ΝΟΜΟΣ ΚΟΖΑΝΗΣ	1,720	1,885	-	1,466	1,004	1,106
ΝΟΜΟΣ ΚΟΡΙΝΘΙΑΣ	1,730	1,910	-	1,472	1,013	1,101
ΝΟΜΟΣ ΚΥΚΛΑΔΩΝ	1,995	2,114	1,780	1,700	1,130	1,279
ΝΟΜΟΣ ΛΑΚΩΝΙΑΣ	1,769	1,938	-	1,500	1,055	1,131
ΝΟΜΟΣ ΛΑΡΙΣΗΣ	1,745	1,921	-	1,481	1,003	1,132
ΝΟΜΟΣ ΛΑΣΙΘΙΟΥ	1,802	1,950	-	1,534	1,100	1,187
ΝΟΜΟΣ ΛΕΣΒΟΥ	1,842	1,984	-	1,576	1,088	1,283
ΝΟΜΟΣ ΛΕΥΚΑΔΟΣ	1,749	1,940	-	1,483	1,034	1,118
ΝΟΜΟΣ ΜΑΓΝΗΣΙΑΣ	1,786	1,967	-	1,513	1,013	1,202
ΝΟΜΟΣ ΜΕΣΣΗΝΙΑΣ	1,758	1,928	-	1,484	1,040	1,142
ΝΟΜΟΣ ΞΑΝΘΗΣ	1,764	1,943	-	1,494	1,065	1,111
ΝΟΜΟΣ ΠΕΛΛΗΣ	1,707	1,866	-	1,454	0,990	1,083
ΝΟΜΟΣ ΠΙΕΡΙΑΣ	1,706	1,910	-	1,447	1,024	1,072
ΝΟΜΟΣ ΠΡΕΒΕΖΗΣ	1,721	1,877	-	1,456	0,980	1,099
ΝΟΜΟΣ ΡΕΘΥΜΝΗΣ	1,803	1,942	-	1,532	1,087	1,177
ΝΟΜΟΣ ΡΟΔΟΠΗΣ	1,746	1,929	-	1,485	1,044	1,116
ΝΟΜΟΣ ΣΑΜΟΥ	1,814	1,972	-	1,522	1,098	1,197
ΝΟΜΟΣ ΣΕΡΡΩΝ	1,715	1,880	-	1,445	1,011	1,083
ΝΟΜΟΣ ΤΡΙΚΑΛΩΝ	1,716	1,877	-	1,473	0,995	1,093
ΝΟΜΟΣ ΦΘΙΩΤΙΔΟΣ	1,771	1,953	-	1,510	1,040	1,148
ΝΟΜΟΣ ΦΛΩΡΙΝΗΣ	1,749	1,882	-	1,509	1,033	1,133
ΝΟΜΟΣ ΦΩΚΙΔΟΣ	1,777	1,929	-	1,525	1,071	1,152
ΝΟΜΟΣ ΧΑΛΚΙΔΙΚΗΣ	1,744	1,923	1,948	1,488	1,011	1,119
ΝΟΜΟΣ ΧΑΝΙΩΝ	1,780	1,944	-	1,514	1,093	1,149
ΝΟΜΟΣ ΧΙΟΥ	1,766	1,950	-	1,477	1,179	1,136
<b>ΠΑΝΕΛΛΗΝΙΟΣ ΣΤΑΘΜΙΣΜΕΝΟΣ Μ.Ο.</b>	<b>1,734</b>	<b>1,903</b>	<b>1,856</b>	<b>1,478</b>	<b>0,996</b>	<b>1,118</b>

## 2. Απλή Αμόλυβδη Βενζίνη 95 οκτανίων<sup>1</sup>

### 2. α. Διαμόρφωση τιμής

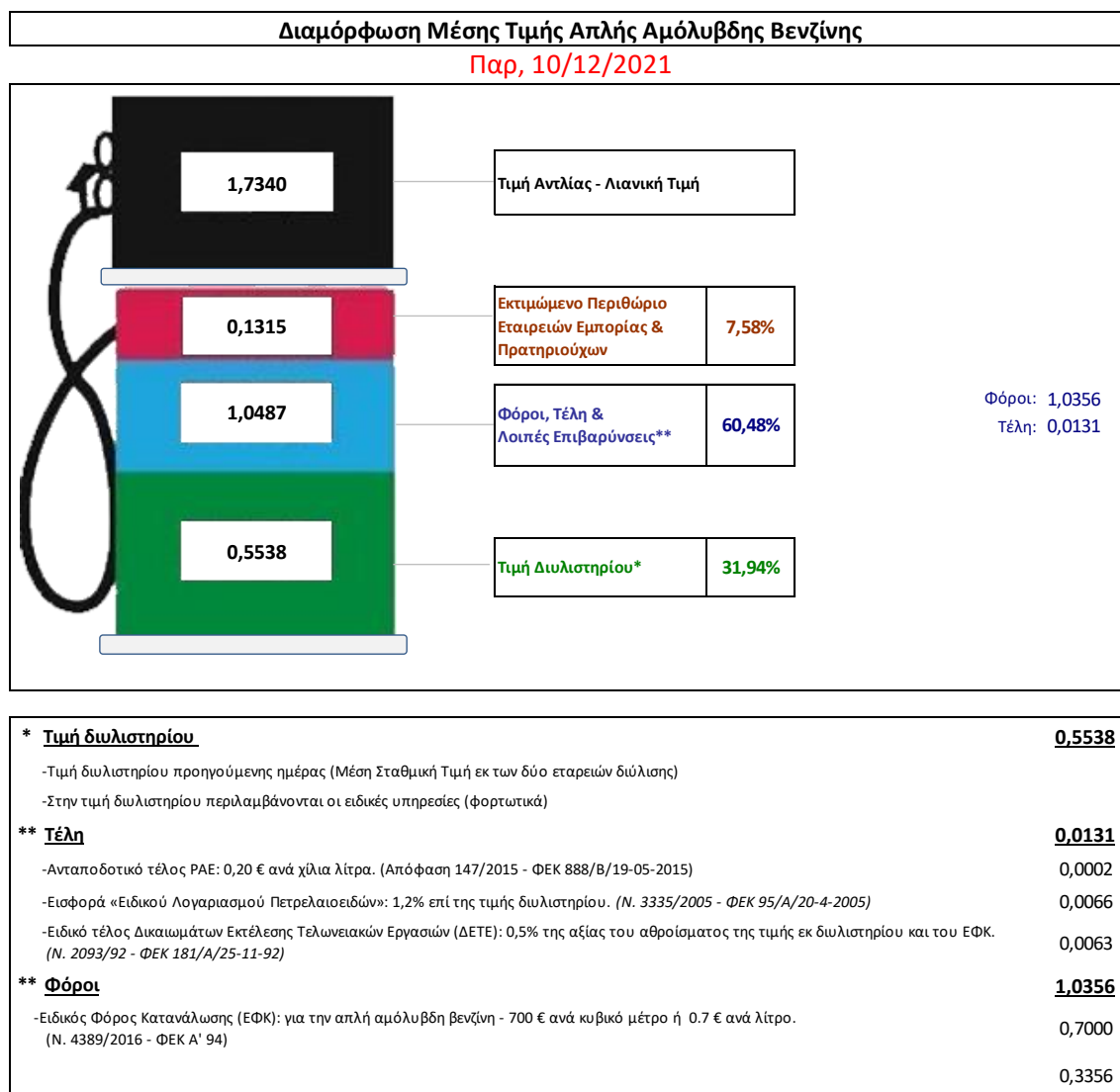
Η τιμή διωλιστηρίου της απλής αμόλυβδης βενζίνης 95 οκτανίων για την Πέμπτη 09/12/2021 διαμορφώθηκε στα 0,5538€ ανά λίτρο. Σε σχέση με την τιμή διωλιστηρίου της προηγούμενης εβδομάδας 02/12/2021 σημειώθηκε αύξηση κατά 0,0177 ευρώ ανά λίτρο (1,77 λεπτά).

Οι φόροι, τα τέλη και οι λοιπές επιβαρύνσεις αντιστοιχούν σε 1,0487 € ανά λίτρο.

Η μέση τιμή λιανικής της απλής αμόλυβδης βενζίνης 95 οκτανίων για την Παρασκευή 10/12/2021 διαμορφώθηκε στα 1,7340€ ανά λίτρο. Σε σχέση με την τιμή της προηγούμενης εβδομάδας 03/12/2021 σημειώθηκε μείωση κατά 0,0150 ευρώ ανά λίτρο (1,5 λεπτά).

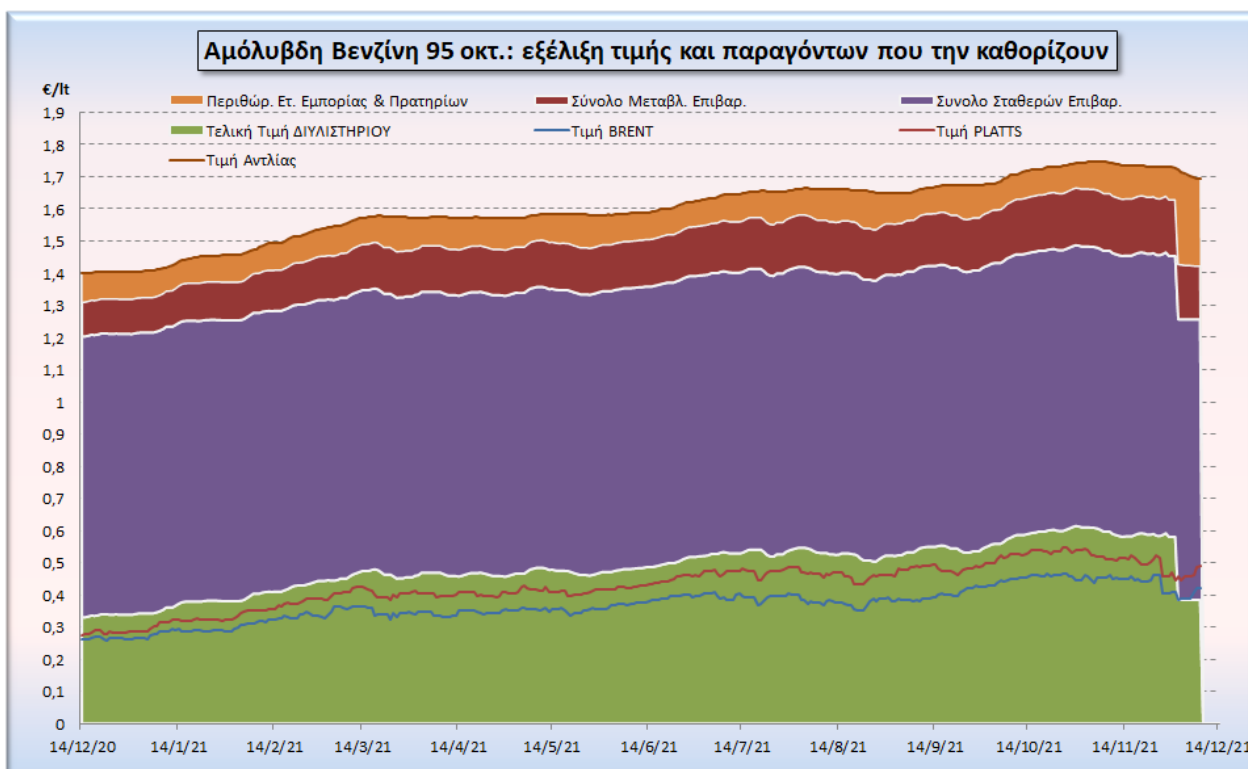
Το εκτιμώμενο περιθώριο των πρατηριούχων και των εταιρειών εμπορίας υπολογίζεται κατά μέσο όρο στα 0,1315 ανά λίτρο (13,15 λεπτά).

Η τελική τιμή λιανικής διαμορφώνεται από την τιμή διωλιστηρίου κατά 31,94%, από τους φόρους (σταθερούς και μεταβλητούς) κατά 60,48%, και από τα εκτιμώμενα περιθώρια των εταιρειών εμπορίας, των μεταφορέων υγρών καυσίμων και των πρατηρίων κατά 7,58% (βλ. παρακάτω πίνακα).



<sup>1</sup> Σημειώνεται ότι σύμφωνα με το αρ. 29, του Ν. 4546/2018 (ΦΕΚ Α' 101), από 1/1/2019 η βενζίνη που καταναλώνεται εγχώρια για χρήση στις μεταφορές αναμειγνύεται υποχρεωτικά είτε με αυτούσια βιοαιθανολή είτε με βιοαιθέρους που παράγονται από αλκοόλες βιολογικής προέλευσης. Η συμμετοχή της αυτούσιας βιοαιθανόλης και της αλκοόλης βιολογικής προέλευσης που χρησιμοποιείται για την παραγωγή βιοαιθέρων επί του ενεργειακού περιεχομένου του τελικού μείγματος βενζίνης ορίζεται σε ποσοστό 1% για το έτος 2019 και 3,3% για τα έτη από το 2020 και μετά.

Η εξέλιξη των διεθνών τιμών Brent, Platts (HCIF/MED), των τιμών διυλιστηρίου και των τιμών λιανικής της απλής αμόλυβδης βενζίνης 95 οκτ., καθώς και των αντίστοιχων ενδεικτικών περιθωρίων εμπορίας για το διάστημα των τελευταίων 12 μηνών παρουσιάζονται στο ακόλουθο διάγραμμα:



## 2. β. Χονδρική Τιμή Πώλησης

Αναλυτικά, οι μέσες κατώτατες και ανώτατες τιμές χονδρικής, καθώς και η διάμεσος τιμή ανά νομό παρουσιάζονται στον επόμενο πίνακα:

**Τιμές Χονδρικής Πώλησης Απλής Αμόλυβδης Βενζίνης ανά Νομό  
Παρασκευή, 10 Δεκεμβρίου 2021**

ΝΟΜΟΣ	ΜΕΣΗ ΚΑΤΩΤΑΤΗ ΜΕ ΦΠΑ	ΜΕΣΗ ΑΝΩΤΑΤΗ ΜΕ ΦΠΑ	ΔΙΑΜΕΣΟΣ ΤΙΜΗ
ΝΟΜΟΣ ΑΙΤΩΛΙΑΣ ΚΑΙ ΑΚΑΡΝΑΝΙΑΣ	1,603	1,654	<b>1,629</b>
ΝΟΜΟΣ ΑΡΓΟΛΙΔΟΣ	1,611	1,667	<b>1,639</b>
ΝΟΜΟΣ ΑΡΚΑΔΙΑΣ	1,599	1,646	<b>1,622</b>
ΝΟΜΟΣ ΑΡΤΗΣ	1,606	1,645	<b>1,625</b>
ΝΟΜΟΣ ΑΤΤΙΚΗΣ	1,612	1,742	<b>1,677</b>
ΝΟΜΟΣ ΑΧΑΪΑΣ	1,598	1,668	<b>1,633</b>
ΝΟΜΟΣ ΒΟΙΩΤΙΑΣ	1,599	1,678	<b>1,639</b>
ΝΟΜΟΣ ΓΡΕΒΕΝΩΝ	1,624	1,644	<b>1,634</b>
ΝΟΜΟΣ ΔΡΑΜΑΣ	1,606	1,630	<b>1,618</b>
ΝΟΜΟΣ ΔΩΔΕΚΑΝΗΣΟΥ	1,647	1,756	<b>1,701</b>
ΝΟΜΟΣ ΕΒΡΟΥ	1,604	1,663	<b>1,633</b>
ΝΟΜΟΣ ΕΥΒΟΙΑΣ	1,593	1,675	<b>1,634</b>
ΝΟΜΟΣ ΕΥΡΥΤΑΝΙΑΣ	1,659	1,667	<b>1,663</b>
ΝΟΜΟΣ ΖΑΚΥΝΘΟΥ	1,595	1,645	<b>1,620</b>
ΝΟΜΟΣ ΗΛΕΙΑΣ	1,602	1,687	<b>1,645</b>
ΝΟΜΟΣ ΗΜΑΘΙΑΣ	1,592	1,621	<b>1,607</b>
ΝΟΜΟΣ ΗΡΑΚΛΕΙΟΥ	1,616	1,706	<b>1,661</b>

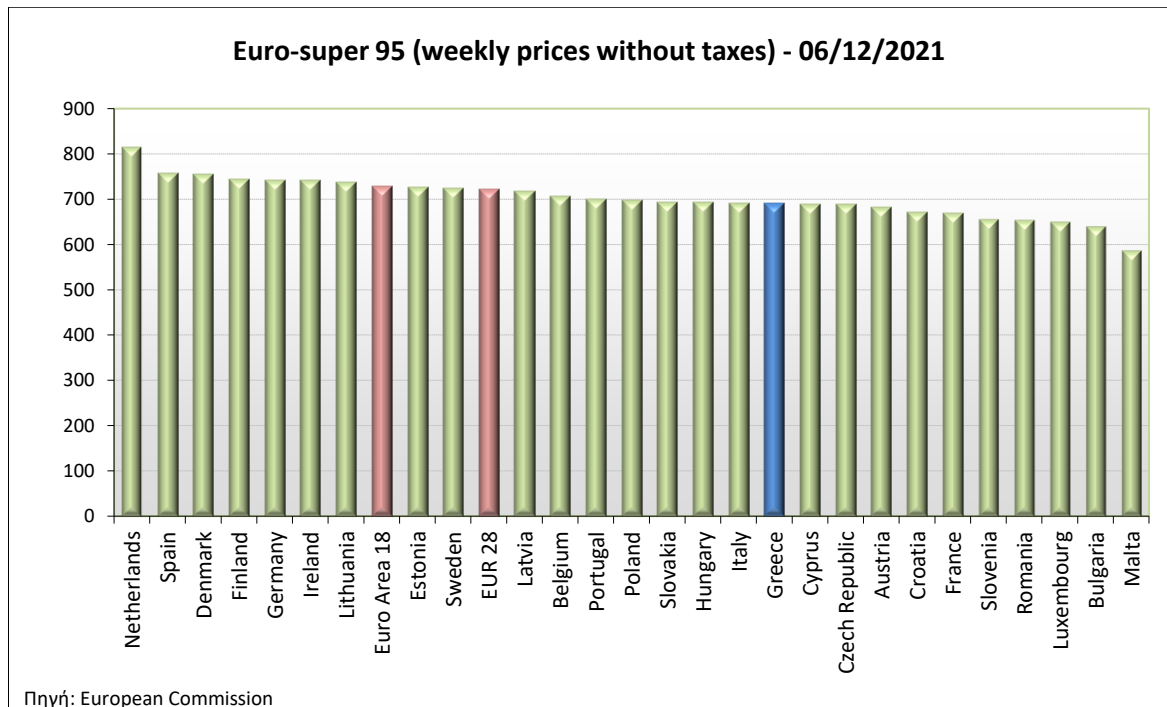
ΝΟΜΟΣ	ΜΕΣΗ ΚΑΤΩΤΑΤΗ ΜΕ ΦΠΑ	ΜΕΣΗ ΑΝΩΤΑΤΗ ΜΕ ΦΠΑ	ΔΙΑΜΕΣΟΣ ΤΙΜΗ
ΝΟΜΟΣ ΘΕΣΠΡΩΤΙΑΣ	1,605	1,653	1,629
ΝΟΜΟΣ ΘΕΣΣΑΛΟΝΙΚΗΣ	1,610	1,657	1,633
ΝΟΜΟΣ ΙΩΑΝΝΙΝΩΝ	1,591	1,642	1,617
ΝΟΜΟΣ ΚΑΒΑΛΑΣ	1,608	1,652	1,630
ΝΟΜΟΣ ΚΑΡΔΙΤΣΗΣ	1,608	1,649	1,629
ΝΟΜΟΣ ΚΑΣΤΟΡΙΑΣ	1,592	1,666	1,629
ΝΟΜΟΣ ΚΕΡΚΥΡΑΣ	1,634	1,670	1,652
ΝΟΜΟΣ ΚΕΦΑΛΛΗΝΙΑΣ	1,636	1,682	1,659
ΝΟΜΟΣ ΚΙΛΚΙΣ	1,599	1,620	1,609
ΝΟΜΟΣ ΚΟΖΑΝΗΣ	1,601	1,639	1,620
ΝΟΜΟΣ ΚΟΡΙΝΘΙΑΣ	1,625	1,655	1,640
ΝΟΜΟΣ ΚΥΚΛΑΔΩΝ	1,685	1,818	1,751
ΝΟΜΟΣ ΛΑΚΩΝΙΑΣ	1,616	1,676	1,646
ΝΟΜΟΣ ΛΑΡΙΣΗΣ	1,595	1,644	1,620
ΝΟΜΟΣ ΛΑΣΙΘΙΟΥ	1,632	1,676	1,654
ΝΟΜΟΣ ΛΕΣΒΟΥ	1,582	1,677	1,629
ΝΟΜΟΣ ΛΕΥΚΑΔΟΣ	1,618	1,647	1,633
ΝΟΜΟΣ ΜΑΓΝΗΣΙΑΣ	1,594	1,690	1,642
ΝΟΜΟΣ ΜΕΣΣΗΝΙΑΣ	1,596	1,687	1,641
ΝΟΜΟΣ ΞΑΝΘΗΣ	1,603	1,638	1,621
ΝΟΜΟΣ ΠΕΛΛΗΣ	1,599	1,640	1,619
ΝΟΜΟΣ ΠΙΕΡΙΑΣ	1,599	1,650	1,624
ΝΟΜΟΣ ΠΡΕΒΕΖΗΣ	1,628	1,650	1,639
ΝΟΜΟΣ ΡΕΘΥΜΝΗΣ	1,652	1,696	1,674
ΝΟΜΟΣ ΡΟΔΟΠΗΣ	1,603	1,643	1,623
ΝΟΜΟΣ ΣΑΜΟΥ	1,578	1,722	1,650
ΝΟΜΟΣ ΣΕΡΡΩΝ	1,605	1,627	1,616
ΝΟΜΟΣ ΤΡΙΚΑΛΩΝ	1,609	1,651	1,630
ΝΟΜΟΣ ΦΘΙΩΤΙΔΟΣ	1,601	1,639	1,620
ΝΟΜΟΣ ΦΛΩΡΙΝΗΣ	1,610	1,631	1,621
ΝΟΜΟΣ ΦΩΚΙΔΟΣ	1,615	1,643	1,629
ΝΟΜΟΣ ΧΑΛΚΙΔΙΚΗΣ	1,602	1,636	1,619
ΝΟΜΟΣ ΧΑΝΙΩΝ	1,633	1,701	1,667
ΝΟΜΟΣ ΧΙΟΥ	1,585	1,663	1,624
<b>ΣΤΑΘΜΙΣΜΕΝΟΣ Μ.Ο.*</b>	<b>1,611</b>	<b>1,696</b>	<b>1,653</b>

\* Μέσοι όροι ελάχιστων και μέγιστων τιμών χονδρικής όπως υποβάλλονται από τις εταιρείες εμπορίας στο Παρατηρητήριο Τιμών βάσει της ΚΥΑ 978/24-10-2011.

Η στάθμιση γίνεται βάσει των όγκων πωλήσεων έτους 2019 ανά τύπο καυσίμου και ανά νομό.

## 2. γ. Συγκριτικά στοιχεία με Ε.Ε.

Οι λιανικές τιμές αμόλυβδης βενζίνης με φόρους και προ φόρων στις 27 χώρες της Ε.Ε. για τις 06/12/2021 (τελευταία επίσημα στοιχεία) παρουσιάζονται συγκριτικά κατά φθίνουσα σειρά στα παρακάτω διαγράμματα:



Αναλυτικά στοιχεία για τις τιμές καυσίμων και τους φόρους στις 27 χώρες της Ε.Ε. παρουσιάζονται στην ιστοσελίδα της Ευρωπαϊκής Επιτροπής: [http://ec.europa.eu/energy/observatory/oil/bulletin\\_en.htm](http://ec.europa.eu/energy/observatory/oil/bulletin_en.htm)

\*Οι συγκρίσεις των τιμών μεταξύ των διαφόρων χωρών θα πρέπει να γίνονται με ιδιαίτερη προσοχή εξαιτίας των διαφορών στην ποιότητα των προϊόντων, στις πρακτικές μάρκετινγκ, στις δομές της αγοράς και στις καταναλωτικές συνήθειες που επικρατούν σε κάθε χώρα.

### 3. Πετρέλαιο Κίνησης (Biodiesel)

#### 3. α. Διαμόρφωση τιμής

Η τιμή διωλιτηρίου του πετρελαίου κίνησης για την Πέμπτη 09/12/2021 διαμορφώθηκε στα 0,5807€ ανά λίτρο. Σε σχέση με την τιμή διωλιτηρίου της προηγούμενης εβδομάδας (02/12/2021) σημειώθηκε αύξηση κατά 0,0178€ ανά λίτρο (1,78 λεπτά).

Οι φόροι, τα τέλη και οι λοιπές επιβαρύνσεις αντιστοιχούν σε 0,7082€ ανά λίτρο.

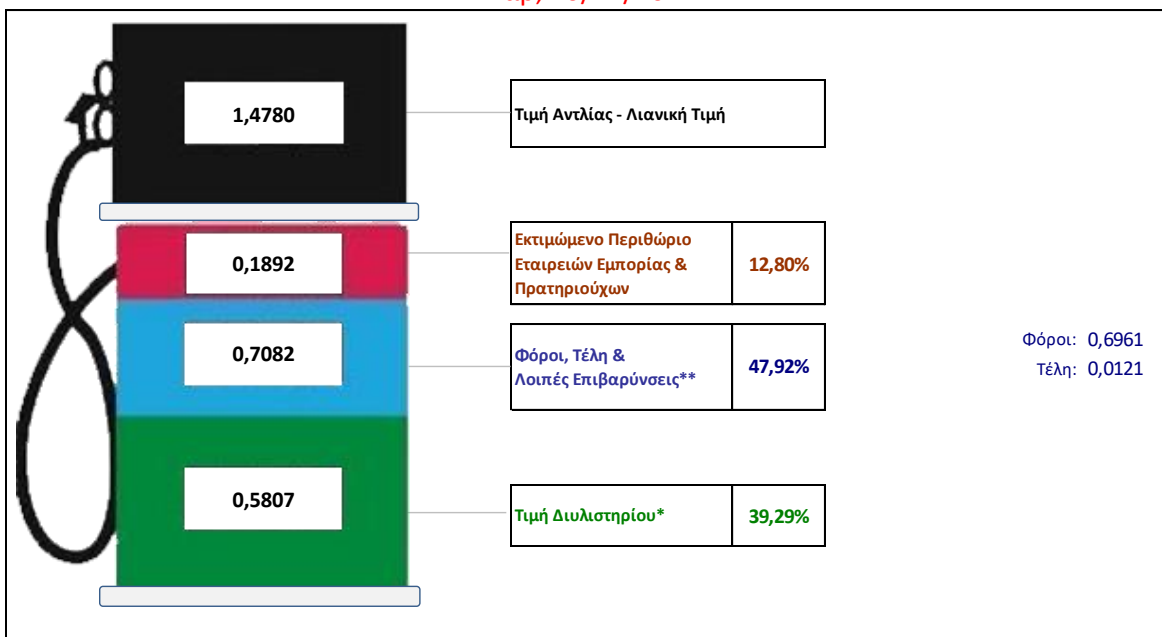
Η μέση τιμή λιανικής του πετρελαίου κίνησης για την Παρασκευή 10/12/2021 διαμορφώθηκε στα 1,478 € ανά λίτρο. Σε σχέση με την τιμή της προηγούμενης εβδομάδας (03/12/2021) σημειώθηκε μείωση κατά 0,016€ ανά λίτρο (1,6 λεπτά).

Το εκτιμώμενο περιθώριο των πρατηριούχων και των εταιρειών εμπορίας υπολογίζεται κατά μέσο όρο στα 0,1892€ ανά λίτρο (18,92 λεπτά).

Η τελική τιμή λιανικής διαμορφώνεται από την τιμή διυλιστηρίου κατά 39,29%, από τους φόρους σταθερούς και μεταβλητούς) κατά 47,92%, και από τα εκτιμώμενα περιθώρια των εταιρειών εμπορίας, των μεταφορέων υγρών καυσίμων και των πρατηρίων κατά 12,80 % (βλ. παρακάτω πίνακα).

### Διαμόρφωση Μέσης Τιμής DIESEL ΚΙΝΗΣΗΣ

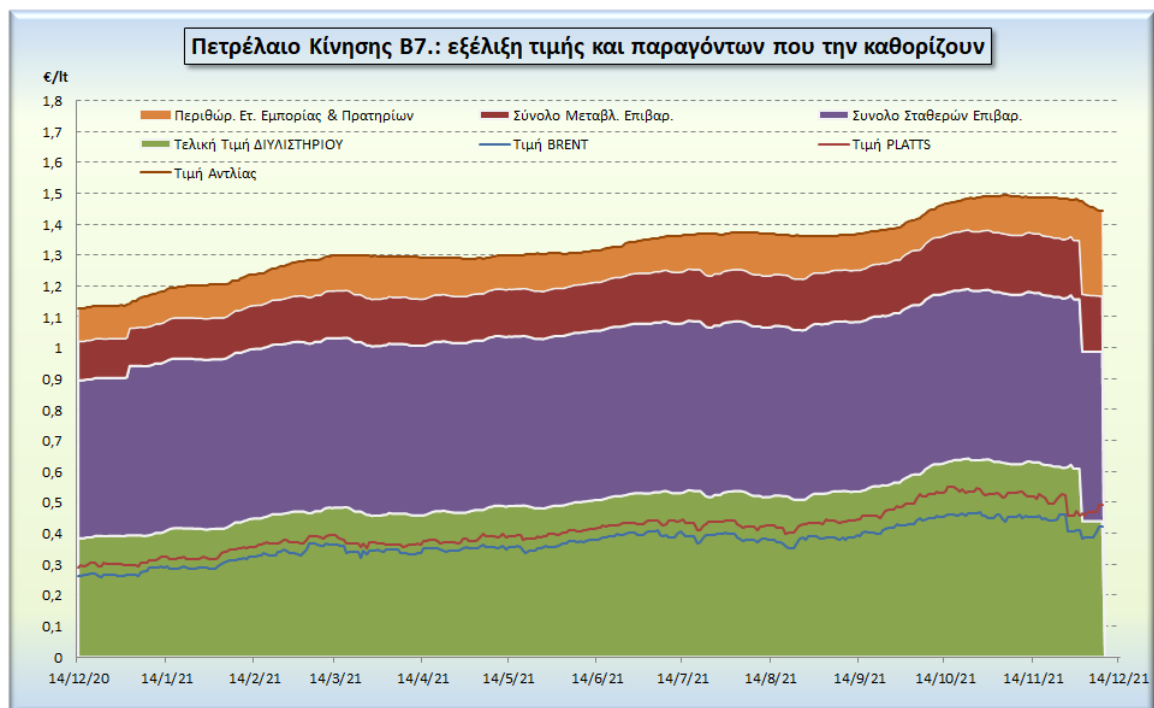
Παρ, 10/12/2021



<b>* Τιμή διυλιστηρίου</b>	<b>0,5807</b>
-Τιμή διυλιστηρίου προηγούμενης ημέρας (Μέση Σταθμική Τιμή εκ των δύο εταιρειών διύλισης)	
-Στην τιμή διυλιστηρίου περιλαμβάνονται οι ειδικές υπηρεσίες (φορτωτικά)	
<b>** Τέλη</b>	<b>0,0121</b>
-Ανταποδοτικό τέλος ΡΑΕ: 0,20 € ανά χίλια λίτρα. (Απόφαση 147/2015 - ΦΕΚ 888/Β/19-05-2015)	0,0002
-Εισφορά «Ειδικού Λογαριασμού Πετρελαιοειδών»: 1,2% επί της τιμής διυλιστηρίου. (Ν. 3335/2005 - ΦΕΚ 95/Α/20-4-2005)	0,0070
-Ειδικό τέλος Δικαιωμάτων Εκτέλεσης Τελωνειακών Εργασιών (ΔΕΤΕ): 0,5% της αξίας του αθροίσματος της τιμής εκ διυλιστηρίου και του ΕΦΚ. (Ν. 2093/92 - ΦΕΚ 181/Α/25-11-92)	0,0050
<b>** Φόροι</b>	<b>0,6961</b>
-Ειδικός Φόρος Κατανάλωσης (ΕΦΚ): για το πετρέλαιο κίνησης - 410 € ανά κυβικό μέτρο ή 0,41 € ανά λίτρο. (Ν. 4389/2016 - ΦΕΚ Α' 94)	0,4100
-Φόρος Προστιθέμενης Αξίας (ΦΠΑ): 24% επί του συνόλου της τιμής διυλιστηρίου των μικτών ονομαστικών περιθωρίων κέρδους και των παραπάνω φορολογικών επιβαρύνσεων. (Ν. 2859/2000 όπως τροποποιήθηκε και ισχύει με το Ν. 4389/2016 (ΦΕΚ Α' 94)	0,2861

Η εξέλιξη των διεθνών τιμών Brent, Platts (HCIF/MED), των τιμών διυλιστηρίου και των τιμών λιανικής για το πετρέλαιο κίνησης, καθώς και των αντίστοιχων ενδεικτικών περιθωρίων εμπορίας για το διάστημα των τελευταίων 12 μηνών παρουσιάζονται στο ακόλουθο διάγραμμα:





### 3. β. Χονδρική Τιμή Πώλησης

Αναλυτικά, οι μέσες κατώτατες και ανώτατες τιμές χονδρικής, καθώς και η διάμεσος τιμή ανά νομό παρουσιάζονται στον επόμενο πίνακα:

#### Τιμές Χονδρικής Πώλησης Πετρελαίου Κίνησης ανά Νομό

Παρασκευή, 10 Δεκεμβρίου 2021

ΝΟΜΟΣ	ΜΕΣΗ ΚΑΤΩΤΑΤΗ ΜΕ ΦΠΑ	ΜΕΣΗ ΑΝΩΤΑΤΗ ΜΕ ΦΠΑ	ΔΙΑΜΕΣΟΣ ΤΙΜΗ
ΝΟΜΟΣ ΑΙΤΩΛΙΑΣ ΚΑΙ ΑΚΑΡΝΑΝΙΑΣ	1,352	1,418	<b>1,385</b>
ΝΟΜΟΣ ΑΡΓΟΛΙΔΟΣ	1,375	1,459	<b>1,417</b>
ΝΟΜΟΣ ΑΡΚΑΔΙΑΣ	1,370	1,433	<b>1,401</b>
ΝΟΜΟΣ ΑΡΤΗΣ	1,364	1,419	<b>1,391</b>
ΝΟΜΟΣ ΑΤΤΙΚΗΣ	1,333	1,505	<b>1,419</b>
ΝΟΜΟΣ ΑΧΑΪΑΣ	1,346	1,407	<b>1,376</b>
ΝΟΜΟΣ ΒΟΙΩΤΙΑΣ	1,349	1,429	<b>1,389</b>
ΝΟΜΟΣ ΓΡΕΒΕΝΩΝ	1,331	1,348	<b>1,340</b>
ΝΟΜΟΣ ΔΡΑΜΑΣ	1,311	1,342	<b>1,326</b>
ΝΟΜΟΣ ΔΩΔΕΚΑΝΗΣΟΥ	1,407	1,479	<b>1,443</b>
ΝΟΜΟΣ ΕΒΡΟΥ	1,372	1,426	<b>1,399</b>
ΝΟΜΟΣ ΕΥΒΟΙΑΣ	1,354	1,455	<b>1,404</b>
ΝΟΜΟΣ ΕΥΡΥΤΑΝΙΑΣ	1,348	1,368	<b>1,358</b>
ΝΟΜΟΣ ΖΑΚΥΝΘΟΥ	1,378	1,459	<b>1,418</b>
ΝΟΜΟΣ ΗΛΕΙΑΣ	1,352	1,456	<b>1,404</b>
ΝΟΜΟΣ ΗΜΑΘΙΑΣ	1,332	1,375	<b>1,354</b>
ΝΟΜΟΣ ΗΡΑΚΛΕΙΟΥ	1,373	1,467	<b>1,420</b>
ΝΟΜΟΣ ΘΕΣΠΡΩΤΙΑΣ	1,366	1,406	<b>1,386</b>
ΝΟΜΟΣ ΘΕΣΣΑΛΟΝΙΚΗΣ	1,344	1,401	<b>1,373</b>
ΝΟΜΟΣ ΙΩΑΝΝΙΝΩΝ	1,356	1,425	<b>1,391</b>
ΝΟΜΟΣ ΚΑΒΑΛΑΣ	1,384	1,451	<b>1,417</b>
ΝΟΜΟΣ ΚΑΡΔΙΤΣΗΣ	1,372	1,428	<b>1,400</b>
ΝΟΜΟΣ ΚΑΣΤΟΡΙΑΣ	1,297	1,347	<b>1,322</b>
ΝΟΜΟΣ ΚΕΡΚΥΡΑΣ	1,394	1,456	<b>1,425</b>
ΝΟΜΟΣ ΚΕΦΑΛΛΗΝΙΑΣ	1,417	1,481	<b>1,449</b>
ΝΟΜΟΣ ΚΙΛΚΙΣ	1,307	1,334	<b>1,321</b>
ΝΟΜΟΣ ΚΟΖΑΝΗΣ	1,361	1,407	<b>1,384</b>
ΝΟΜΟΣ ΚΟΡΙΝΘΙΑΣ	1,351	1,425	<b>1,388</b>



ΝΟΜΟΣ	ΜΕΣΗ ΚΑΤΩΤΑΤΗ ΜΕ ΦΠΑ	ΜΕΣΗ ΑΝΩΤΑΤΗ ΜΕ ΦΠΑ	ΔΙΑΜΕΣΟΣ ΤΙΜΗ
ΝΟΜΟΣ ΚΥΚΛΑΔΩΝ	1,448	1,555	<b>1,502</b>
ΝΟΜΟΣ ΛΑΚΩΝΙΑΣ	1,370	1,453	<b>1,412</b>
ΝΟΜΟΣ ΛΑΡΙΣΗΣ	1,339	1,421	<b>1,380</b>
ΝΟΜΟΣ ΛΑΣΙΘΙΟΥ	1,418	1,438	<b>1,428</b>
ΝΟΜΟΣ ΛΕΣΒΟΥ	1,355	1,457	<b>1,406</b>
ΝΟΜΟΣ ΛΕΥΚΑΔΟΣ	1,382	1,420	<b>1,401</b>
ΝΟΜΟΣ ΜΑΓΝΗΣΙΑΣ	1,348	1,468	<b>1,408</b>
ΝΟΜΟΣ ΜΕΣΣΗΝΙΑΣ	1,343	1,455	<b>1,399</b>
ΝΟΜΟΣ ΞΑΝΘΗΣ	1,364	1,401	<b>1,383</b>
ΝΟΜΟΣ ΠΕΛΛΗΣ	1,341	1,394	<b>1,367</b>
ΝΟΜΟΣ ΠΙΕΡΙΑΣ	1,340	1,392	<b>1,366</b>
ΝΟΜΟΣ ΠΡΕΒΕΖΗΣ	1,365	1,407	<b>1,386</b>
ΝΟΜΟΣ ΡΕΘΥΜΝΗΣ	1,417	1,457	<b>1,437</b>
ΝΟΜΟΣ ΡΟΔΟΠΗΣ	1,363	1,407	<b>1,385</b>
ΝΟΜΟΣ ΣΑΜΟΥ	1,373	1,496	<b>1,434</b>
ΝΟΜΟΣ ΣΕΡΡΩΝ	1,344	1,373	<b>1,359</b>
ΝΟΜΟΣ ΤΡΙΚΑΛΩΝ	1,366	1,418	<b>1,392</b>
ΝΟΜΟΣ ΦΘΙΩΤΙΔΟΣ	1,359	1,409	<b>1,384</b>
ΝΟΜΟΣ ΦΛΩΡΙΝΗΣ	1,365	1,386	<b>1,376</b>
ΝΟΜΟΣ ΦΩΚΙΔΟΣ	1,407	1,445	<b>1,426</b>
ΝΟΜΟΣ ΧΑΛΚΙΔΙΚΗΣ	1,350	1,420	<b>1,385</b>
ΝΟΜΟΣ ΧΑΝΙΩΝ	1,400	1,483	<b>1,442</b>
ΝΟΜΟΣ ΧΙΟΥ	1,367	1,453	<b>1,410</b>
<b>ΣΤΑΘΜΙΣΜΕΝΟΣ Μ.Ο.*</b>	<b>1,353</b>	<b>1,444</b>	<b>1,398</b>

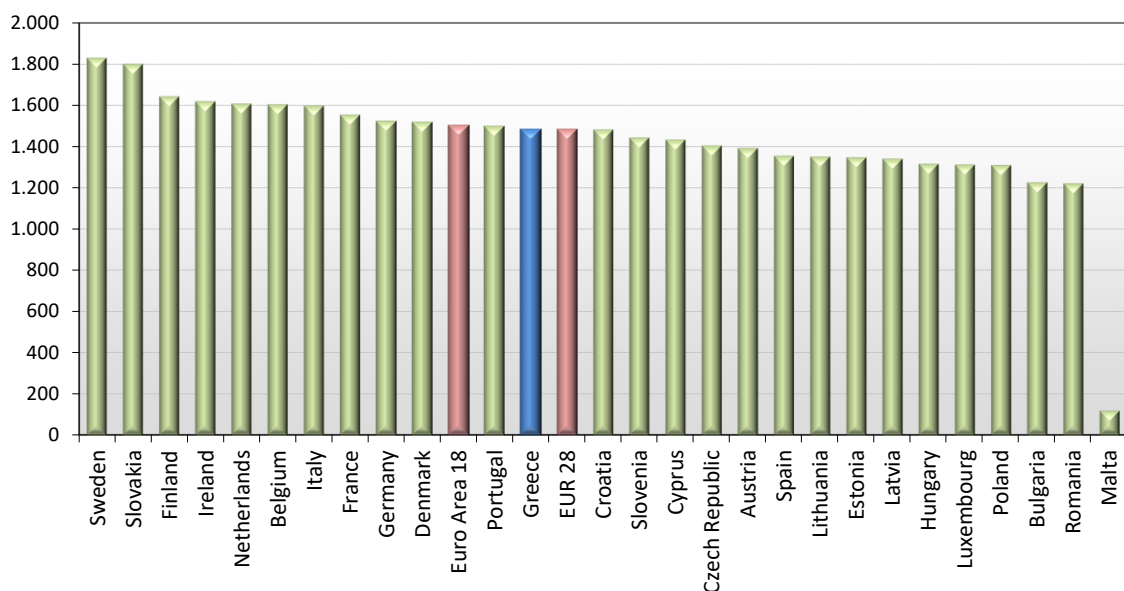
\* Μέσοι όροι ελάχιστων και μέγιστων τιμών χονδρικής όπως υποβάλλονται από τις εταιρείες εμπορίας στο Παρατηρητήριο Τιμών βάσει της ΚΥΑ 978/24-10-2011.

Η στάθμιση γίνεται βάσει των όγκων πωλήσεων έτους 2019 ανά τύπο καυσίμου και ανά νομό.

### **3. γ. Συγκριτικά στοιχεία με Ε.Ε.**

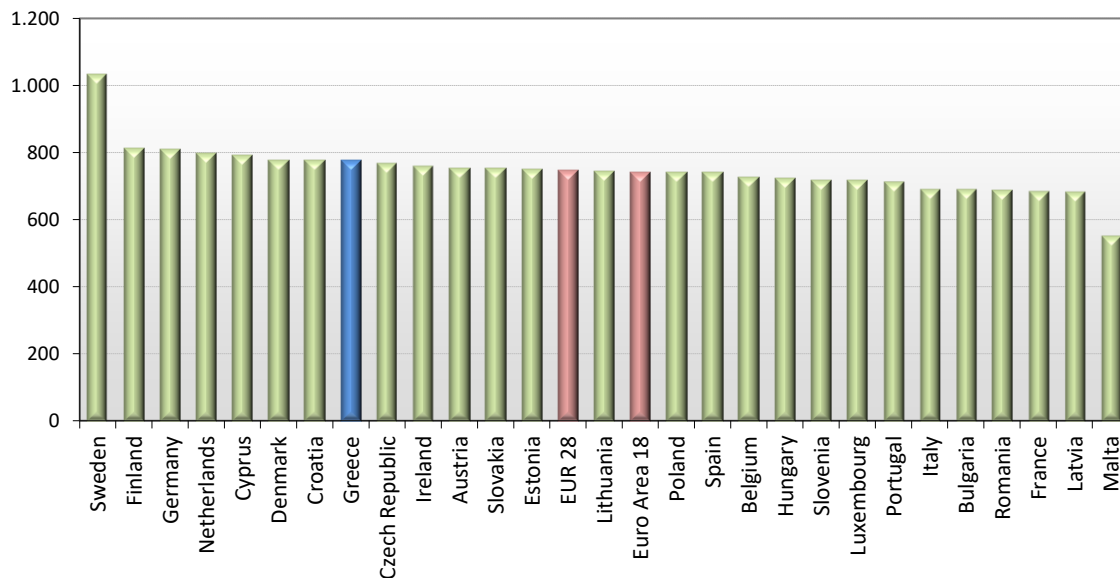
Οι λιανικές τιμές πετρελαίου κίνησης με φόρους και προ φόρων στις 27 χώρες της Ε.Ε. για τις 06/12/2021 (τελευταία επίσημα στοιχεία) παρουσιάζονται συγκριτικά κατά φθίνουσα σειρά στα παρακάτω διαγράμματα:

**Automotive gas oil (weekly prices with taxes) - 06/12/2021**



Πηγή: European Commission

**Automotive gas oil (weekly prices without taxes) - 06/12/2021**



Πηγή: European Commission

Αναλυτικά στοιχεία για τις τιμές καυσίμων και τους φόρους στις 27 χώρες της Ε.Ε. παρουσιάζονται στην ιστοσελίδα της Ευρωπαϊκής Επιτροπής: [http://ec.europa.eu/energy/observatory/oil/bulletin\\_en.htm](http://ec.europa.eu/energy/observatory/oil/bulletin_en.htm)

\*Οι συγκρίσεις των τιμών μεταξύ των διαφόρων χωρών θα πρέπει να γίνονται με ιδιαίτερη προσοχή εξαιτίας των διαφορών στην ποιότητα των προϊόντων, στις πρακτικές μάρκετινγκ, στις δομές της αγοράς και στις καταναλωτικές συνήθειες που επικρατούν σε κάθε χώρα.

## 4. Πετρέλαιο Θέρμανσης (Κατ'οίκον)

### 4. α. Διαμόρφωση τιμής

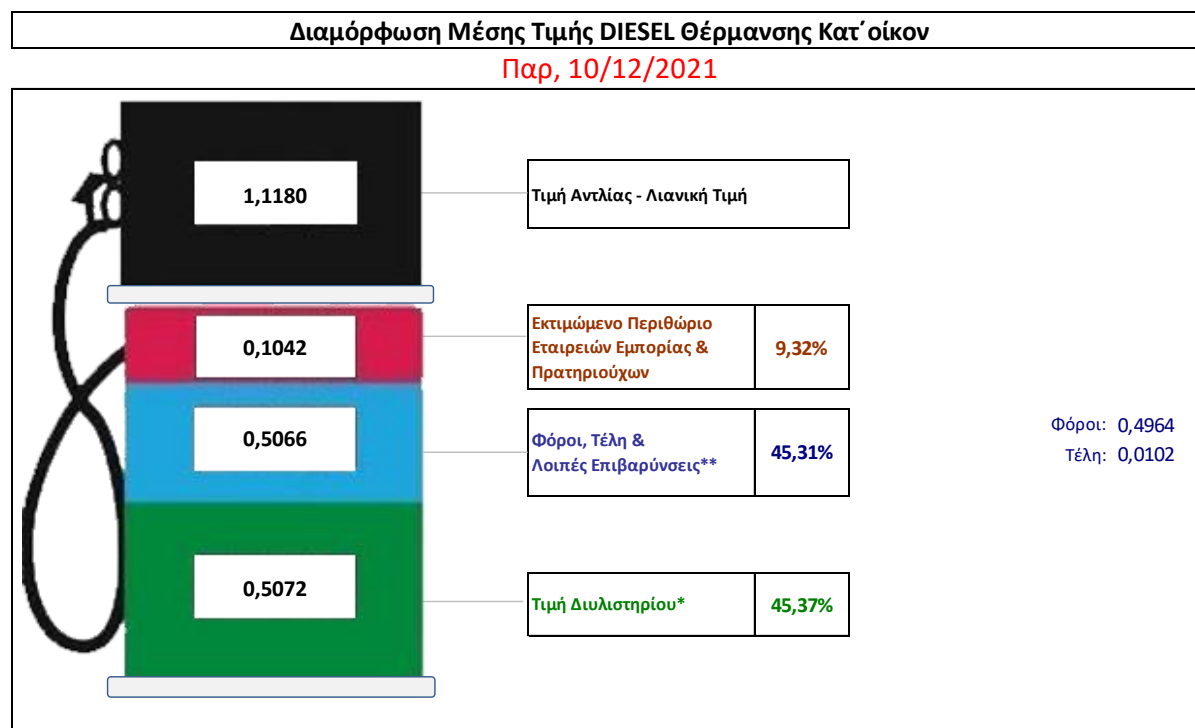
Η τιμή διυλιστηρίου του πετρελαίου θέρμανσης για την Πέμπτη 09/12/2021 διαμορφώθηκε στα 0,5072 € λίτρο. Σε σχέση με την τιμή διυλιστηρίου της προηγούμενης εβδομάδας (02/12/2021) σημειώθηκε αύξηση κατά 0,0237€ ανά λίτρο (2,37 λεπτά).

Οι φόροι, τα τέλη και οι λοιπές επιβαρύνσεις αντιστοιχούν σε 0,5066 € ανά λίτρο.

Η μέση τιμή λιανικής του πετρελαίου θέρμανσης (κατ' οίκον) για την Παρασκευή 10/12/2021 διαμορφώθηκε στο 1,1550€ ανά λίτρο. Σε σχέση με την τιμή της προηγούμενης εβδομάδας (03/12/2021) σημειώθηκε μείωση κατά 0,022€ ανά λίτρο (2,2 λεπτά).

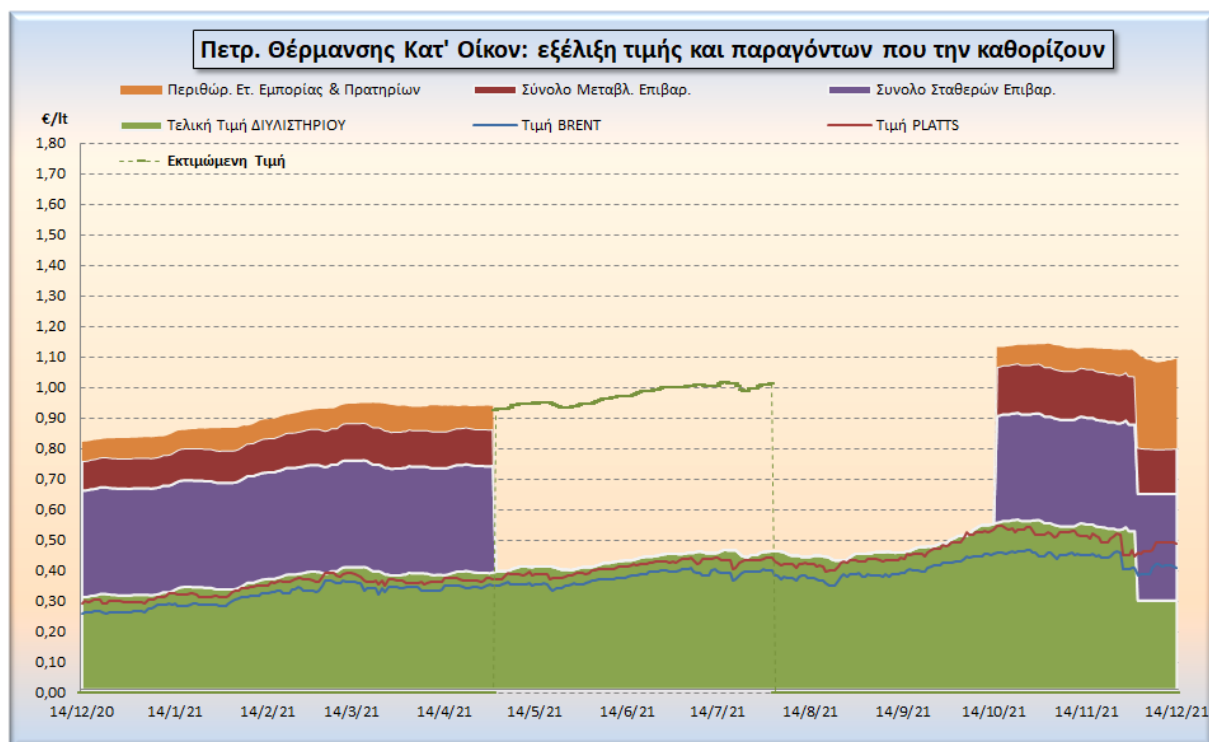
Το εκτιμώμενο περιθώριο των πρατηριούχων και των εταιρειών εμπορίας υπολογίζεται κατά μέσο όρο στα 0,1042 ανά λίτρο (10,42 λεπτά).

Η τελική τιμή λιανικής διαμορφώνεται από την τιμή διυλιστηρίου κατά 45,37%, από τους φόρους (σταθερούς και μεταβλητούς) κατά 45,31%, και από τα εκτιμώμενα περιθώρια των εταιρειών εμπορίας, των μεταφορέων υγρών καυσίμων και των πρατηρίων κατά 9,32% (βλ. παρακάτω πίνακα).



<b>* Τιμή διυλιστηρίου</b>	<b>0,5072</b>
-Τιμή διυλιστηρίου προηγούμενης ημέρας (Μέση Σταθμική Τιμή εκ των δύο εταιρειών διύλισης)	
-Στην τιμή διυλιστηρίου περιλαμβάνονται οι ειδικές υπηρεσίες (φορτωτικά)	
<b>** Τέλη</b>	<b>0,0102</b>
-Ανταποδοτικό τέλος ΡΑΕ: 0,20 € ανά χίλια λίτρα. (Απόφαση 147/2015 - ΦΕΚ 888/Β/19-05-2015)	
-Εισφορά «Ειδικού Λογαριασμού Πετρελαιοειδών»: 1,2% επί της τιμής διυλιστηρίου. (Ν. 3335/2005 - ΦΕΚ 95/Α/20-4-2005)	
-Ειδικό τέλος Δικαιωμάτων Εκτέλεσης Τελωνειακών Εργασιών (ΔΕΤΕ): 0,5% της αξίας του αθροίσματος της τιμής εκ διυλιστηρίου και του ΕΦΚ. (Ν. 2093/92 - ΦΕΚ 181/Α/25-11-92)	
<b>** Φόροι</b>	<b>0,4964</b>
-Ειδικός Φόρος Κατανάλωσης (ΕΦΚ): για το πετρέλαιο θέρμανσης - 280 € ανά κυβικό μέτρο ή 0,280 € ανά λίτρο. (Ν. 4389/2016 (ΦΕΚ Α' 94)	
-Φόρος Προστιθέμενης Αξίας (ΦΠΑ): 24% επί του συνόλου της τιμής διυλιστηρίου των μικτών ονομαστικών περιθωρίων κέρδους και των παραπάνω φορολογικών επιβαρύνσεων. (Ν. 2859/2000 όπως τροποποιήθηκε και ισχύει με το Ν. 4389/2016 (ΦΕΚ Α' 94)	

Η εξέλιξη των διεθνών τιμών Brent, Platts (HCIF/MED), των τιμών διυλιστηρίου, των τιμών λιανικής για το πετρέλαιο θέρμανσης κατ' οίκον , καθώς και των αντίστοιχων ενδεικτικών περιθωρίων εμπορίας για το διάστημα των τελευταίων 12 μηνών παρουσιάζονται στο ακόλουθο διάγραμμα:



#### 4. β. Χονδρική Τιμή Πώλησης

Αναλυτικά, οι μέσες κατώτατες και ανώτατες τιμές χονδρικής, καθώς και η διάμεσος τιμή ανά νομό παρουσιάζονται στον επόμενο πίνακα:

**Μέσες Τιμές Χονδρικής Πώλησης Πετρελαίου Θέρμανσης (κατ' οίκον) ανά Νομό  
Παρασκευή 10 Δεκεμβρίου 2021**

ΝΟΜΟΣ	ΜΕΣΗ ΚΑΤΩΤΑΤΗ ΜΕ ΦΠΑ	ΜΕΣΗ ΑΝΩΤΑΤΗ ΜΕ ΦΠΑ	ΔΙΑΜΕΣΟΣ ΤΙΜΗ
ΝΟΜΟΣ ΑΙΤΩΛΙΑΣ ΚΑΙ ΑΚΑΡΝΑΝΙΑΣ	1,050	1,101	<b>1,075</b>
ΝΟΜΟΣ ΑΡΓΟΛΙΔΟΣ	1,054	1,098	<b>1,076</b>
ΝΟΜΟΣ ΑΡΚΑΔΙΑΣ	1,057	1,115	<b>1,086</b>
ΝΟΜΟΣ ΑΡΤΗΣ	1,058	1,084	<b>1,071</b>
ΝΟΜΟΣ ΑΤΤΙΚΗΣ	1,034	1,101	<b>1,068</b>
ΝΟΜΟΣ ΑΧΑΪΑΣ	1,036	1,080	<b>1,058</b>
ΝΟΜΟΣ ΒΟΙΩΤΙΑΣ	1,044	1,084	<b>1,064</b>
ΝΟΜΟΣ ΓΡΕΒΕΝΩΝ	1,067	1,085	<b>1,076</b>
ΝΟΜΟΣ ΔΡΑΜΑΣ	1,045	1,064	<b>1,054</b>
ΝΟΜΟΣ ΔΩΔΕΚΑΝΗΣΟΥ	1,086	1,166	<b>1,126</b>
ΝΟΜΟΣ ΕΒΡΟΥ	1,061	1,101	<b>1,081</b>
ΝΟΜΟΣ ΕΥΒΟΙΑΣ	1,050	1,117	<b>1,084</b>
ΝΟΜΟΣ ΕΥΡΥΤΑΝΙΑΣ	1,126	1,142	<b>1,134</b>
ΝΟΜΟΣ ΖΑΚΥΝΘΟΥ	1,061	1,104	<b>1,083</b>
ΝΟΜΟΣ ΗΛΕΙΑΣ	1,044	1,109	<b>1,077</b>
ΝΟΜΟΣ ΗΜΑΘΙΑΣ	1,030	1,056	<b>1,043</b>
ΝΟΜΟΣ ΗΡΑΚΛΕΙΟΥ	1,071	1,129	<b>1,100</b>
ΝΟΜΟΣ ΘΕΣΣΠΡΩΤΙΑΣ	1,065	1,102	<b>1,083</b>

ΝΟΜΟΣ	ΜΕΣΗ ΚΑΤΩΤΑΤΗ ΜΕ ΦΠΑ	ΜΕΣΗ ΑΝΩΤΑΤΗ ΜΕ ΦΠΑ	ΔΙΑΜΕΣΟΣ ΤΙΜΗ
ΝΟΜΟΣ ΘΕΣΣΑΛΟΝΙΚΗΣ	1,033	1,081	1,057
ΝΟΜΟΣ ΙΩΑΝΝΙΝΩΝ	1,042	1,097	1,069
ΝΟΜΟΣ ΚΑΒΑΛΑΣ	1,065	1,106	1,086
ΝΟΜΟΣ ΚΑΡΔΙΤΣΗΣ	1,053	1,089	1,071
ΝΟΜΟΣ ΚΑΣΤΟΡΙΑΣ	1,000	1,023	1,011
ΝΟΜΟΣ ΚΕΡΚΥΡΑΣ	1,079	1,122	1,101
ΝΟΜΟΣ ΚΕΦΑΛΛΗΝΙΑΣ	1,098	1,137	1,118
ΝΟΜΟΣ ΚΙΛΚΙΣ	1,040	1,052	1,046
ΝΟΜΟΣ ΚΟΖΑΝΗΣ	1,042	1,067	1,054
ΝΟΜΟΣ ΚΟΡΙΝΘΙΑΣ	1,051	1,099	1,075
ΝΟΜΟΣ ΚΥΚΛΑΔΩΝ	1,126	1,232	1,179
ΝΟΜΟΣ ΛΑΚΩΝΙΑΣ	1,065	1,098	1,081
ΝΟΜΟΣ ΛΑΡΙΣΗΣ	1,040	1,085	1,063
ΝΟΜΟΣ ΛΑΣΙΘΙΟΥ	1,108	1,145	1,127
ΝΟΜΟΣ ΛΕΣΒΟΥ	1,110	1,184	1,147
ΝΟΜΟΣ ΛΕΥΚΑΔΟΣ	1,064	1,088	1,076
ΝΟΜΟΣ ΜΑΓΝΗΣΙΑΣ	1,044	1,106	1,075
ΝΟΜΟΣ ΜΕΣΣΗΝΙΑΣ	1,045	1,121	1,083
ΝΟΜΟΣ ΞΑΝΘΗΣ	1,068	1,096	1,082
ΝΟΜΟΣ ΠΕΛΛΗΣ	1,033	1,068	1,051
ΝΟΜΟΣ ΠΙΕΡΙΑΣ	1,033	1,066	1,050
ΝΟΜΟΣ ΠΡΕΒΕΖΗΣ	1,057	1,084	1,071
ΝΟΜΟΣ ΡΕΘΥΜΝΗΣ	1,099	1,137	1,118
ΝΟΜΟΣ ΡΟΔΟΠΗΣ	1,059	1,091	1,075
ΝΟΜΟΣ ΣΑΜΟΥ	1,071	1,145	1,108
ΝΟΜΟΣ ΣΕΡΡΩΝ	1,034	1,060	1,047
ΝΟΜΟΣ ΤΡΙΚΑΛΩΝ	1,043	1,083	1,063
ΝΟΜΟΣ ΦΘΙΩΤΙΔΟΣ	1,044	1,079	1,062
ΝΟΜΟΣ ΦΛΩΡΙΝΗΣ	1,048	1,065	1,057
ΝΟΜΟΣ ΦΩΚΙΔΟΣ	1,083	1,126	1,104
ΝΟΜΟΣ ΧΑΛΚΙΔΙΚΗΣ	1,044	1,067	1,056
ΝΟΜΟΣ ΧΑΝΙΩΝ	1,080	1,136	1,108
ΝΟΜΟΣ ΧΙΟΥ	1,072	1,110	1,091
<b>ΣΤΑΘΜΙΣΜΕΝΟΣ Μ.Ο.</b>	<b>1,044</b>	<b>1,093</b>	<b>1,069</b>

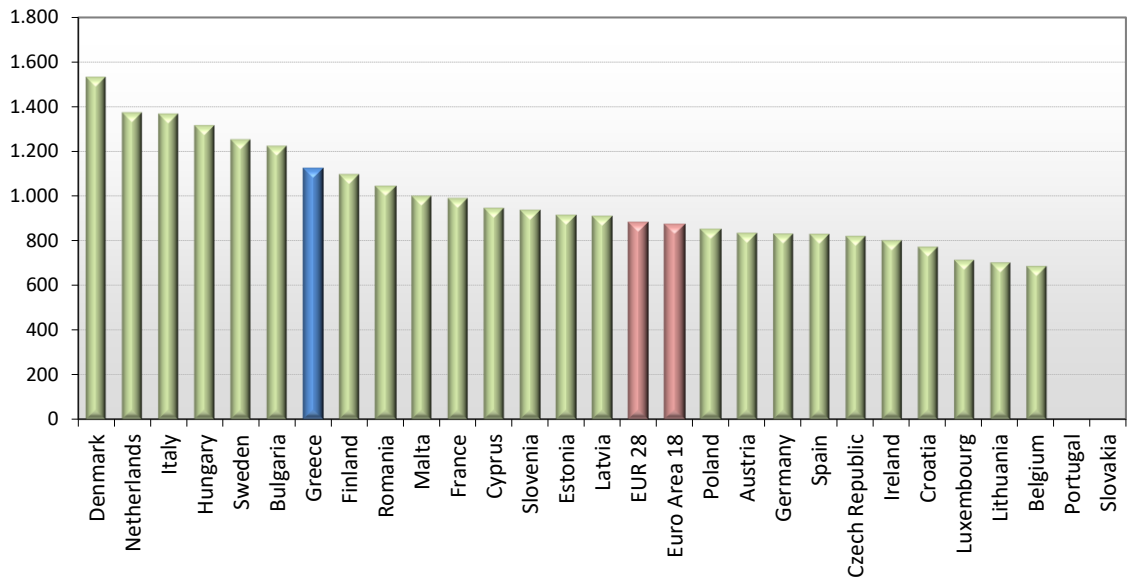
\* Μέσοι όροι ελάχιστων και μέγιστων τιμών χονδρικής όπως υποβάλλονται από τις εταιρείες εμπορίας στο Παρατηρητήριο Τιμών βάσει της ΚΥΑ 978/24-10-2011.

\*\* Η στάθμιση γίνεται βάσει των όγκων πωλήσεων ανά τύπο καυσίμου ανά νομό.

#### 4. γ. Συγκριτικά στοιχεία με Ε.Ε.

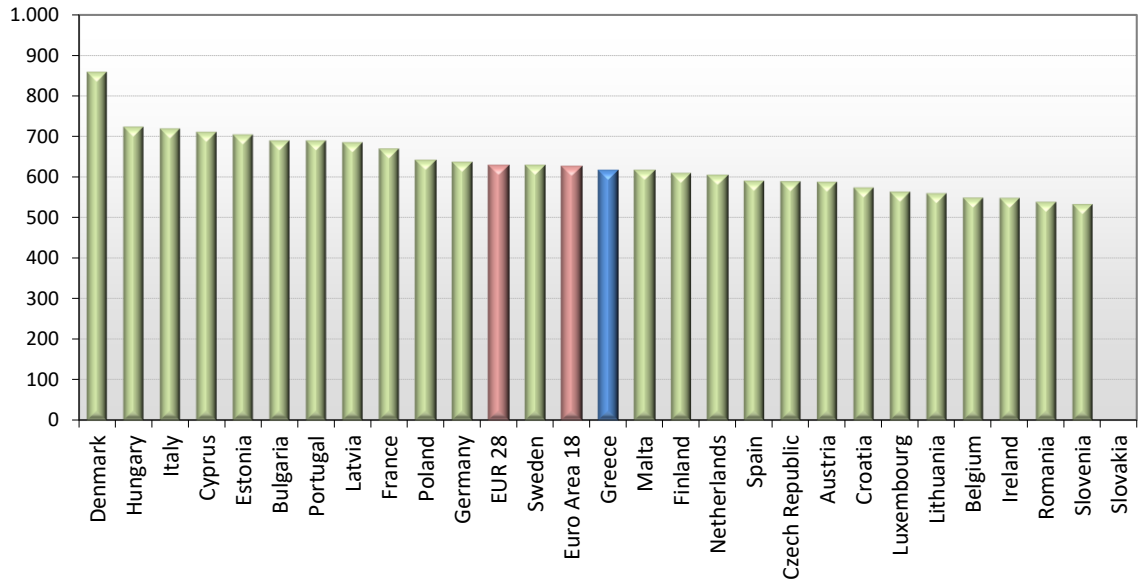
Οι λιανικές τιμές Πετρελαίου Θέρμανσης με φόρους και προ φόρων στις 27 χώρες της Ε.Ε. για τις 06/12/2021 (τελευταία επίσημα στοιχεία) παρουσιάζονται συγκριτικά κατά φθίνουσα σειρά στα παρακάτω διαγράμματα:

**Heating gas oil (weekly prices with taxes) - 06/12/2021**



Πηγή: European Commission

**Heating gas oil (weekly prices without taxes) - 06/12/2021**



Πηγή: European Commission

[ΘΕΣΗ ΑΚΡΙΒΟΥΣ ΑΝΤΙΓΡΑΦΟΥ]

**Ο ΠΡΟΪΣΤΑΜΕΝΟΣ ΔΙΕΥΘΥΝΣΗΣ  
Α/Α**

**ΚΑΡΑΜΠΕΤΣΟΣ ΓΕΩΡΓΙΟΣ**