



ΕΛΛΗΝΙΚΗ ΔΗΜΟΚΡΑΤΙΑ
ΥΠΟΥΡΓΕΙΟ ΑΝΑΠΤΥΞΗΣ

Αθήνα, 16-11-2023

Αριθ. Πρωτ. : 107678 - 16-11-2023

**Διυφηρεσιακή Μονάδα Ελέγχου Αγοράς
Διεύθυνση Διαχείρισης Δεδομένων Στατιστικής
Επεξεργασίας & Εποπτείας Ηλεκτρονικού
Εμπορίου
Τμήμα Διαχείρισης Πληροφοριών & Εποπτείας
Ηλεκτρονικού Εμπορίου**

Ταχ. Δ/νση : Πλ. Κάνιγγος, Αθήνα
Ταχ. Κώδικας : 106 77
Πληροφορίες : Νικολοπούλου Μαρία
Τηλέφωνο : 213 1514 284
Fax : 210 3815 317
Email : fuelprices@gge.gr
Ιστοσελίδα : www.mindev.gov.gr

ΠΡΟΣ : ΑΝΑΡΤΗΤΕΟ ΣΤΟ FUELPRICES

ΕΒΔΟΜΑΔΙΑΙΟ ΔΕΛΤΙΟ ΕΠΙΣΚΟΠΗΣΗΣ ΤΙΜΩΝ ΚΑΥΣΙΜΩΝ

Παρασκευή, 10 Νοεμβρίου 2023

1. Τιμές Παρατηρητηρίου Υγρών Καυσίμων

Οι λιανικές τιμές των υγρών καυσίμων (αμόλυβδη 95 οκτ., σούπερ αμόλυβδη 100 οκτ., σούπερ LRP, πετρέλαιο κίνησης, πετρέλαιο θέρμανσης και υγραέριο κίνησης) αναρτώνται αναλυτικά στην ιστοσελίδα του Παρατηρητηρίου Τιμών Υγρών Καυσίμων του Υπουργείου Ανάπτυξης και Επενδύσεων www.fuelprices.gr, όπου παρουσιάζονται καθημερινά οι μέσες τιμές σε όλους τους Νομούς της χώρας.

* Η μέση τιμή πανελλαδικά υπολογίζεται από τον σταθμισμένο μέσο όρο με βάση τους όγκους πωλήσεων έτους 2019 ανά τύπο καυσίμου ανά νομό.

** Δεν καταγράφεται κατανάλωση στο πετρέλαιο θέρμανσης για τη χρονική περίοδο 30/4 έως 15/10 κάθε έτους. .

Μέσες τιμές λιανικής πώλησης καυσίμων για όλη την Ελλάδα, για την

Παρασκευή, 10 Νοεμβρίου 2023

(τιμές σε €/λτ, συμπ. ΦΠΑ)

Προϊόν	Αρ. Παρατηριών	Μέση Τιμή
Αμόλυβδη 95 οκτ.	4.271	1,880
Αμόλυβδη 100 οκτ.	2.658	2,085
Super		
Diesel Κίνησης	4.700	1,761
Υγραέριο κίνησης (Autogas)	1.055	0,903
Diesel Θέρμανσης Κατ'οίκον	1.568	1,391

Μέσες τιμές λιανικής πώλησης καυσίμων ανά Νομό, για την

Παρασκευή, 10 Νοεμβρίου 2023

(τιμές σε €/λτ, συμπ. ΦΠΑ)

ΝΟΜΟΣ	Αμόλυβδη 95 οκτ.	Αμόλυβδη 100 οκτ.	Diesel Κίνησης	Υγραέριο κίνησης (Autogas)	Diesel Θέρμανσης Κατ'οίκον
ΝΟΜΟΣ ΑΤΤΙΚΗΣ	1,838	2,055	1,719	0,838	1,353
ΝΟΜΟΣ ΑΙΤΩΛΙΑΣ ΚΑΙ ΑΚΑΡΝΑΝΙΑΣ	1,924	2,182	1,798	0,981	1,428
ΝΟΜΟΣ ΑΡΓΟΛΙΔΟΣ	1,890	2,120	1,767	0,932	1,389
ΝΟΜΟΣ ΑΡΚΑΔΙΑΣ	1,911	2,160	1,788	0,931	1,425
ΝΟΜΟΣ ΑΡΤΗΣ	1,895	2,115	1,765	0,944	1,429
ΝΟΜΟΣ ΑΧΑΪΑΣ	1,885	2,108	1,772	0,944	1,390
ΝΟΜΟΣ ΒΟΙΩΤΙΑΣ	1,880	2,114	1,768	0,949	1,413
ΝΟΜΟΣ ΓΡΕΒΕΝΩΝ	1,929	2,166	1,799	0,949	1,414
ΝΟΜΟΣ ΔΡΑΜΑΣ	1,869	2,084	1,740	0,891	1,359
ΝΟΜΟΣ ΔΩΔΕΚΑΝΗΣΟΥ	2,054	2,216	1,895	1,124	1,489
ΝΟΜΟΣ ΕΒΡΟΥ	1,900	2,115	1,776	0,951	1,391
ΝΟΜΟΣ ΕΥΒΟΙΑΣ	1,903	2,110	1,781	0,936	1,411
ΝΟΜΟΣ ΕΥΡΥΤΑΝΙΑΣ	1,982	2,209	1,836	0,972	1,411
ΝΟΜΟΣ ΖΑΚΥΝΘΟΥ	1,929	2,099	1,810	1,019	1,430
ΝΟΜΟΣ ΗΛΕΙΑΣ	1,897	2,119	1,766	0,898	1,410
ΝΟΜΟΣ ΗΜΑΘΙΑΣ	1,859	2,104	1,738	0,867	1,380
ΝΟΜΟΣ ΗΡΑΚΛΕΙΟΥ	1,929	2,093	1,810	0,973	1,432
ΝΟΜΟΣ ΘΕΣΠΡΩΤΙΑΣ	1,890	2,145	1,791	0,970	1,431
ΝΟΜΟΣ ΘΕΣΣΑΛΟΝΙΚΗΣ	1,837	2,057	1,719	0,878	1,362
ΝΟΜΟΣ ΙΩΑΝΝΙΝΩΝ	1,870	2,064	1,747	0,919	1,367
ΝΟΜΟΣ ΚΑΒΑΛΑΣ	1,892	2,116	1,761	0,884	1,389
ΝΟΜΟΣ ΚΑΡΔΙΤΣΗΣ	1,898	2,143	1,772	0,925	1,394
ΝΟΜΟΣ ΚΑΣΤΟΡΙΑΣ	1,896	2,113	1,785	0,900	1,395
ΝΟΜΟΣ ΚΕΡΚΥΡΑΣ	1,920	2,119	1,813	1,061	1,467
ΝΟΜΟΣ ΚΕΦΑΛΛΗΝΙΑΣ	1,969	2,191	1,859	1,070	1,461
ΝΟΜΟΣ ΚΙΛΚΙΣ	1,881	2,123	1,759	0,920	1,370
ΝΟΜΟΣ ΚΟΖΑΝΗΣ	1,872	2,064	1,751	0,886	1,381
ΝΟΜΟΣ ΚΟΡΙΝΘΙΑΣ	1,874	2,091	1,751	0,927	1,384
ΝΟΜΟΣ ΚΥΚΛΑΔΩΝ	2,151	2,323	2,006	1,148	1,552
ΝΟΜΟΣ ΛΑΚΩΝΙΑΣ	1,913	2,137	1,797	0,970	1,433
ΝΟΜΟΣ ΛΑΡΙΣΗΣ	1,884	2,086	1,756	0,906	1,395
ΝΟΜΟΣ ΛΑΣΙΘΙΟΥ	1,950	2,128	1,817	1,032	1,435
ΝΟΜΟΣ ΛΕΣΒΟΥ	1,964	2,144	1,843	1,105	1,458
ΝΟΜΟΣ ΛΕΥΚΑΔΟΣ	1,961	2,183	1,824	0,932	1,439
ΝΟΜΟΣ ΜΑΓΝΗΣΙΑΣ	1,908	2,127	1,776	0,929	1,443
ΝΟΜΟΣ ΜΕΣΣΗΝΙΑΣ	1,907	2,133	1,785	0,932	1,431
ΝΟΜΟΣ ΞΑΝΘΗΣ	1,891	2,119	1,774	0,845	1,397
ΝΟΜΟΣ ΠΕΛΛΗΣ	1,865	2,078	1,743	0,877	1,374
ΝΟΜΟΣ ΠΙΕΡΙΑΣ	1,858	2,068	1,723	0,940	1,350
ΝΟΜΟΣ ΠΡΕΒΕΖΗΣ	1,887	2,111	1,758	0,892	1,406
ΝΟΜΟΣ ΡΕΘΥΜΝΗΣ	1,945	2,133	1,817	1,008	1,480
ΝΟΜΟΣ ΡΟΔΟΠΗΣ	1,889	2,136	1,758	0,932	1,380
ΝΟΜΟΣ ΣΑΜΟΥ	1,958	2,125	1,844	1,118	1,433
ΝΟΜΟΣ ΣΕΡΡΩΝ	1,874	2,108	1,732	0,911	1,370
ΝΟΜΟΣ ΤΡΙΚΑΛΩΝ	1,885	2,072	1,757	0,904	1,360
ΝΟΜΟΣ ΦΘΙΩΤΙΔΟΣ	1,907	2,154	1,787	0,964	1,412
ΝΟΜΟΣ ΦΛΩΡΙΝΗΣ	1,883	2,091	1,784	0,957	1,396
ΝΟΜΟΣ ΦΩΚΙΔΟΣ	1,937	2,169	1,840	0,960	1,446
ΝΟΜΟΣ ΧΑΛΚΙΔΙΚΗΣ	1,908	2,141	1,784	0,938	1,398
ΝΟΜΟΣ ΧΑΝΙΩΝ	1,915	2,120	1,795	1,050	1,429
ΝΟΜΟΣ ΧΙΟΥ	1,878	2,143	1,752	1,259	1,392
ΠΑΝΕΛΛΗΝΙΟΣ ΣΤΑΘΜΙΣΜΕΝΟΣ Μ.Ο.	1,880	2,085	1,761	0,903	1,391

2. Απλή Αμόλυβδη Βενζίνη 95 οκτανίων¹

2. α. Διαμόρφωση τιμής

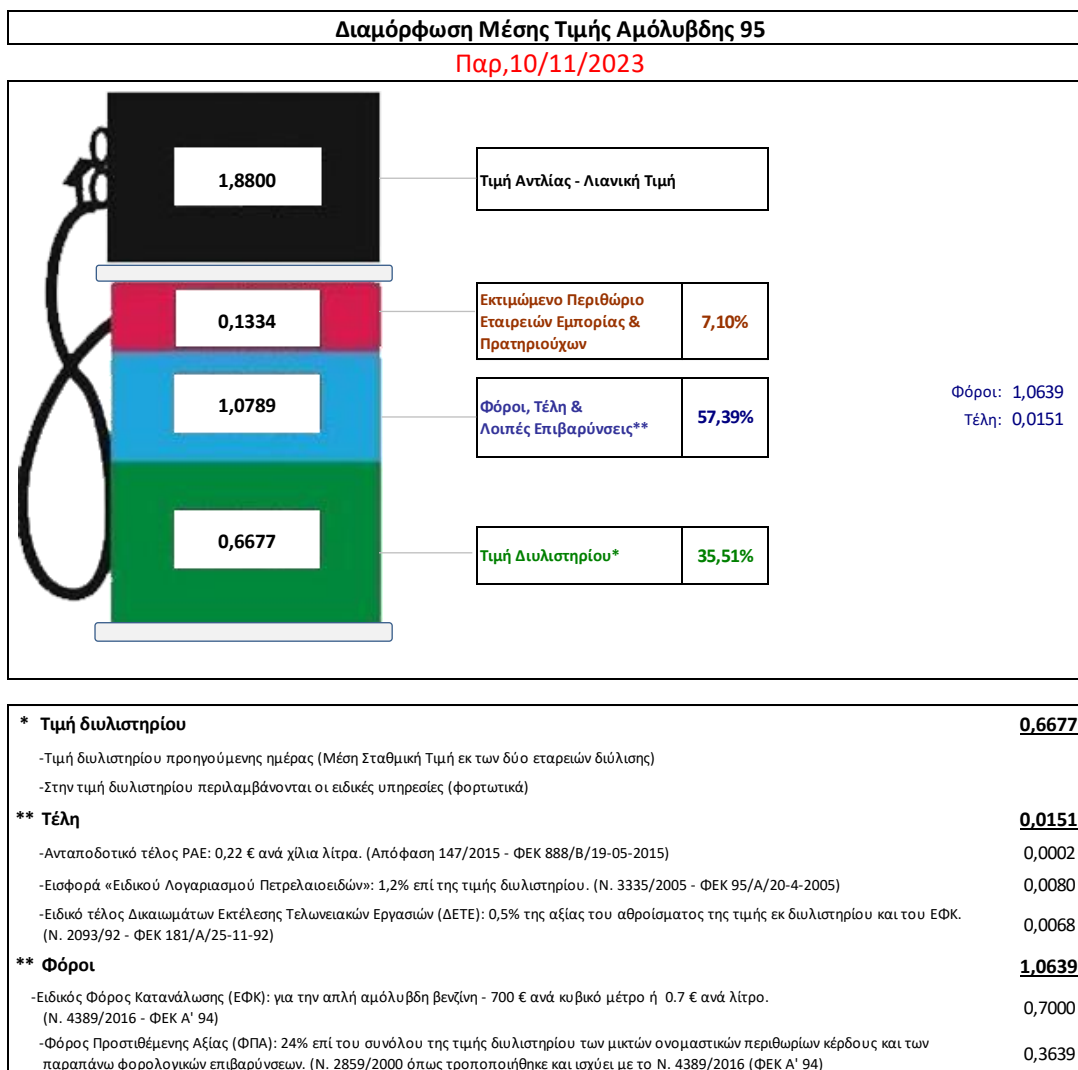
Η τιμή διυλιστηρίου της απλής αμόλυβδης βενζίνης 95 οκτανίων για την Πέμπτη 09/11/2023 διαμορφώθηκε στα 0,6677€ ανά λίτρο. Σε σχέση με την τιμή διυλιστηρίου της προηγούμενης εβδομάδας 02/11/2023 σημειώθηκε μείωση κατά 0,0131 ευρώ ανά λίτρο (0,94 λεπτά).

Οι φόροι, τα τέλη και οι λοιπές επιβαρύνσεις αντιστοιχούν σε 1,0789€ ανά λίτρο.

Η μέση τιμή λιανικής της απλής αμόλυβδης βενζίνης 95 οκτανίων για την Παρασκευή 10/11/2023 διαμορφώθηκε στα 1,8800 ανά λίτρο. Σε σχέση με την τιμή της προηγούμενης εβδομάδας 03/11/2023 σημειώθηκε μείωση κατά 0,011 ευρώ ανά λίτρο (1,1 λεπτό).

Το εκτιμώμενο περιθώριο των πρατηριούχων και των εταιρειών εμπορίας υπολογίζεται κατά μέσο όρο στα 0,1334 ανά λίτρο (13,34 λεπτά).

Η τελική τιμή λιανικής διαμορφώνεται από την τιμή διυλιστηρίου κατά 35,51%, από τους βφόρους (σταθερούς και μεταβλητούς) κατά 57,39%, και από τα εκτιμώμενα περιθώρια των εταιρειών εμπορίας, των μεταφορέων υγρών καυσίμων και των πρατηρίων κατά 7,10% (βλ. παρακάτω πίνακα).



¹ Σημειώνεται ότι σύμφωνα με το αρ. 29, του Ν. 4546/2018 (ΦΕΚ Α' 101), από 1/1/2019 η βενζίνη που καταναλώνεται εγχώρια για χρήση στις μεταφορές αναμειγνύεται υποχρεωτικά είτε με αυτούσια βιοαιθανολή είτε με βιοαιθέρες που παράγονται από αλκοόλες βιολογικής προέλευσης. Η συμμετοχή της αυτούσιας βιοαιθανόλης και της αλκοόλης βιολογικής προέλευσης που χρησιμοποιείται για την παραγωγή βιοαιθέρων επί του ενεργειακού περιεχομένου του τελικού μείγματος βενζίνης ορίζεται σε ποσοστό 1% για το έτος 2019 και 3,3% για τα έτη από το 2020 και μετά.

2. β. Χονδρική Τιμή Πώλησης

Αναλυτικά, οι μέσες κατώτατες και ανώτατες τιμές χονδρικής, καθώς και η διάμεσος τιμή ανά νομό παρουσιάζονται στον επόμενο πίνακα:

Τιμές Χονδρικής Πώλησης Απλής Αμόλυβδης Βενζίνης ανά Νομό

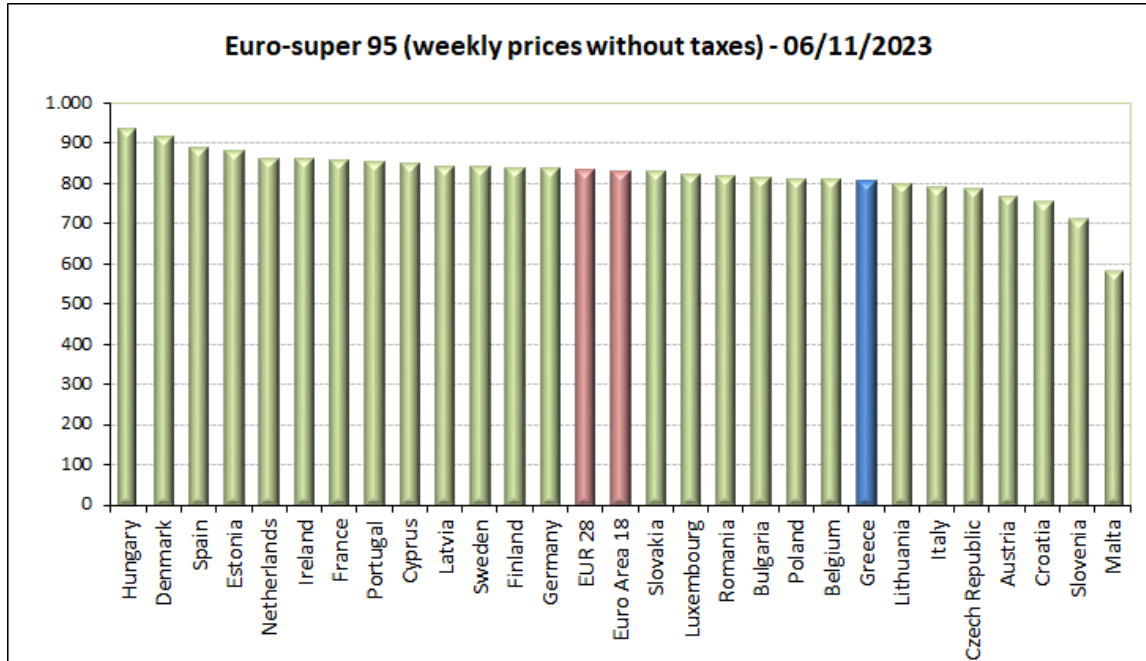
Παρασκευή, 10 Νοεμβρίου 2023

ΝΟΜΟΣ	ΜΕΣΗ ΚΑΤΩΤΑΤΗ ΜΕ ΦΠΑ	ΜΕΣΗ ΑΝΩΤΑΤΗ ΜΕ ΦΠΑ	ΔΙΑΜΕΣΟΣ ΤΙΜΗ
ΝΟΜΟΣ ΑΙΤΩΛΙΑΣ ΚΑΙ ΑΚΑΡΝΑΝΙΑΣ	1,743	1,790	1,766
ΝΟΜΟΣ ΑΡΓΟΛΙΔΟΣ	1,754	1,789	1,771
ΝΟΜΟΣ ΑΡΚΑΔΙΑΣ	1,744	1,773	1,758
ΝΟΜΟΣ ΑΡΤΗΣ	1,744	1,772	1,758
ΝΟΜΟΣ ΑΤΤΙΚΗΣ	1,762	1,800	1,781
ΝΟΜΟΣ ΑΧΑΪΑΣ	1,743	1,757	1,750
ΝΟΜΟΣ ΒΟΙΩΤΙΑΣ	1,734	1,793	1,764
ΝΟΜΟΣ ΓΡΕΒΕΝΩΝ	1,751	1,767	1,759
ΝΟΜΟΣ ΔΡΑΜΑΣ	1,740	1,763	1,751
ΝΟΜΟΣ ΔΩΔΕΚΑΝΗΣΟΥ	1,782	1,881	1,832
ΝΟΜΟΣ ΕΒΡΟΥ	1,745	1,787	1,766
ΝΟΜΟΣ ΕΥΒΟΙΑΣ	1,740	1,805	1,773
ΝΟΜΟΣ ΕΥΡΥΤΑΝΙΑΣ	1,763	1,777	1,770
ΝΟΜΟΣ ΖΑΚΥΝΘΟΥ	1,737	1,788	1,762
ΝΟΜΟΣ ΗΛΕΙΑΣ	1,722	1,839	1,780
ΝΟΜΟΣ ΗΜΑΘΙΑΣ	1,727	1,760	1,743
ΝΟΜΟΣ ΗΡΑΚΛΕΙΟΥ	1,770	1,807	1,789
ΝΟΜΟΣ ΘΕΣΣΠΡΩΤΙΑΣ	1,748	1,761	1,755
ΝΟΜΟΣ ΘΕΣΣΑΛΟΝΙΚΗΣ	1,755	1,791	1,773
ΝΟΜΟΣ ΙΩΑΝΝΙΝΩΝ	1,737	1,777	1,757
ΝΟΜΟΣ ΚΑΒΑΛΑΣ	1,744	1,775	1,759
ΝΟΜΟΣ ΚΑΡΔΙΤΣΗΣ	1,745	1,773	1,759
ΝΟΜΟΣ ΚΑΣΤΟΡΙΑΣ	1,726	1,772	1,749
ΝΟΜΟΣ ΚΕΡΚΥΡΑΣ	1,755	1,811	1,783
ΝΟΜΟΣ ΚΕΦΑΛΛΗΝΙΑΣ	1,778	1,802	1,790
ΝΟΜΟΣ ΚΙΛΚΙΣ	1,736	1,758	1,747
ΝΟΜΟΣ ΚΟΖΑΝΗΣ	1,738	1,774	1,756
ΝΟΜΟΣ ΚΟΡΙΝΘΙΑΣ	1,762	1,782	1,772
ΝΟΜΟΣ ΚΥΚΛΑΔΩΝ	1,824	1,923	1,873
ΝΟΜΟΣ ΛΑΚΩΝΙΑΣ	1,756	1,798	1,777
ΝΟΜΟΣ ΛΑΡΙΣΗΣ	1,740	1,780	1,760
ΝΟΜΟΣ ΛΑΣΙΘΙΟΥ	1,779	1,816	1,797
ΝΟΜΟΣ ΛΕΣΒΟΥ	1,702	1,770	1,736
ΝΟΜΟΣ ΛΕΥΚΑΔΟΣ	1,764	1,790	1,777
ΝΟΜΟΣ ΜΑΓΝΗΣΙΑΣ	1,733	1,842	1,788
ΝΟΜΟΣ ΜΕΣΣΗΝΙΑΣ	1,704	1,817	1,761
ΝΟΜΟΣ ΞΑΝΘΗΣ	1,739	1,762	1,750
ΝΟΜΟΣ ΠΕΛΛΗΣ	1,736	1,767	1,751
ΝΟΜΟΣ ΠΙΕΡΙΑΣ	1,734	1,787	1,760
ΝΟΜΟΣ ΠΡΕΒΕΖΗΣ	1,758	1,771	1,764
ΝΟΜΟΣ ΡΕΘΥΜΝΗΣ	1,800	1,812	1,806
ΝΟΜΟΣ ΡΟΔΟΠΗΣ	1,747	1,773	1,760
ΝΟΜΟΣ ΣΑΜΟΥ	1,724	1,832	1,778
ΝΟΜΟΣ ΣΕΡΡΩΝ	1,745	1,758	1,752
ΝΟΜΟΣ ΤΡΙΚΑΛΩΝ	1,751	1,775	1,763
ΝΟΜΟΣ ΦΘΙΩΤΙΔΟΣ	1,751	1,776	1,764
ΝΟΜΟΣ ΦΛΩΡΙΝΗΣ	1,759	1,768	1,763
ΝΟΜΟΣ ΦΩΚΙΔΟΣ	1,763	1,776	1,770
ΝΟΜΟΣ ΧΑΛΚΙΔΙΚΗΣ	1,739	1,772	1,755
ΝΟΜΟΣ ΧΑΝΙΩΝ	1,780	1,810	1,795
ΝΟΜΟΣ ΧΙΟΥ	1,699	1,751	1,725
ΣΤΑΘΜΙΣΜΕΝΟΣ Μ.Ο.*	1,754	1,797	1,776

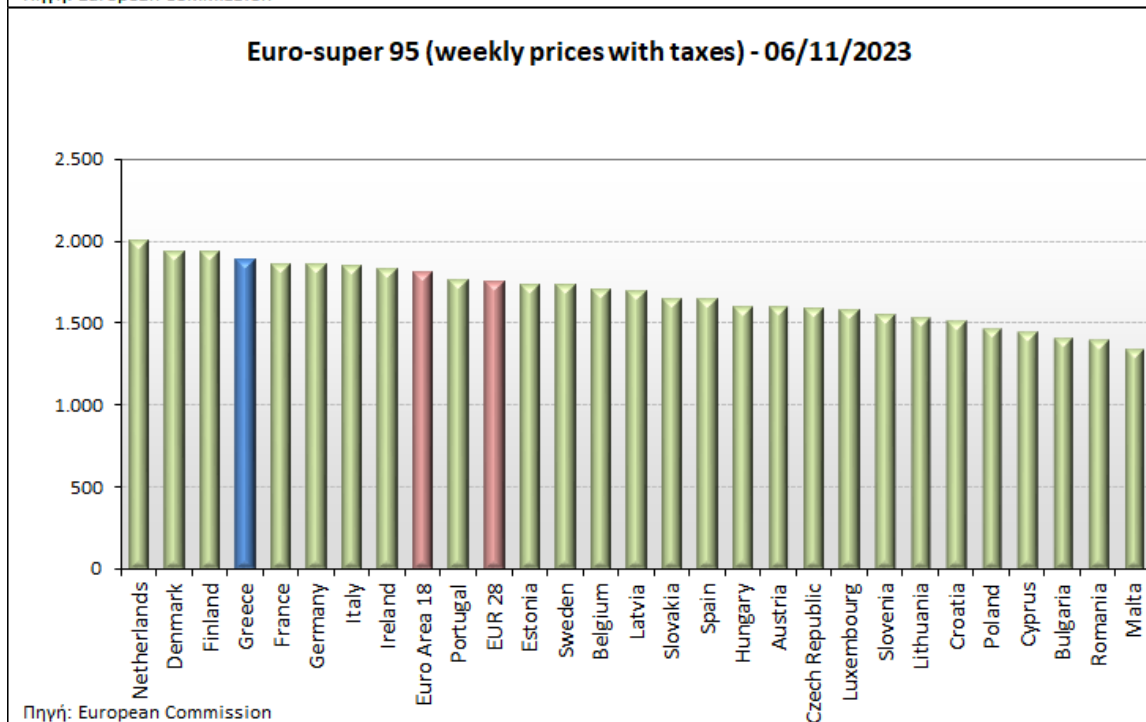
* Μέσοι όροι ελάχιστων και μέγιστων τιμών χονδρικής όπως υποβάλλονται από τις εταιρείες εμπορίας στο Παρατηρητήριο Τιμών βάσει της ΚΥΑ 978/24-10-2011.
 Η στάθμιση γίνεται βάσει των όγκων πωλήσεων έτους 2019 ανά τύπο καυσίμου και ανά νομό.

2. γ. Συγκριτικά στοιχεία με Ε.Ε

Οι λιανικές τιμές αμόλυβδης βενζίνης με φόρους και προ φόρων στις 27 χώρες της Ε.Ε. για τις 06/11/2023 (τελευταία επίσημα στοιχεία) παρουσιάζονται συγκριτικά κατά φθίνουσα σειρά στα παρακάτω διαγράμματα:



Πηγή: European Commission



Πηγή: European Commission

Αναλυτικά στοιχεία για τις τιμές καυσίμων και τους φόρους στις 27 χώρες της Ε.Ε. παρουσιάζονται στην ιστοσελίδα της Ευρωπαϊκής Επιτροπής: http://ec.europa.eu/energy/observatory/oil/bulletin_en.htm

*Οι συγκρίσεις των τιμών μεταξύ των διαφόρων χωρών θα πρέπει να γίνονται με ιδιαίτερη προσοχή εξαιτίας των διαφορών στην ποιότητα των προϊόντων, στις πρακτικές μάρκετινγκ, στις δομές της αγοράς και στις καταναλωτικές συνήθειες που επικρατούν σε κάθε χώρα.

3. Πετρέλαιο Κίνησης (Biodiesel)

3. α. Διαμόρφωση τιμής

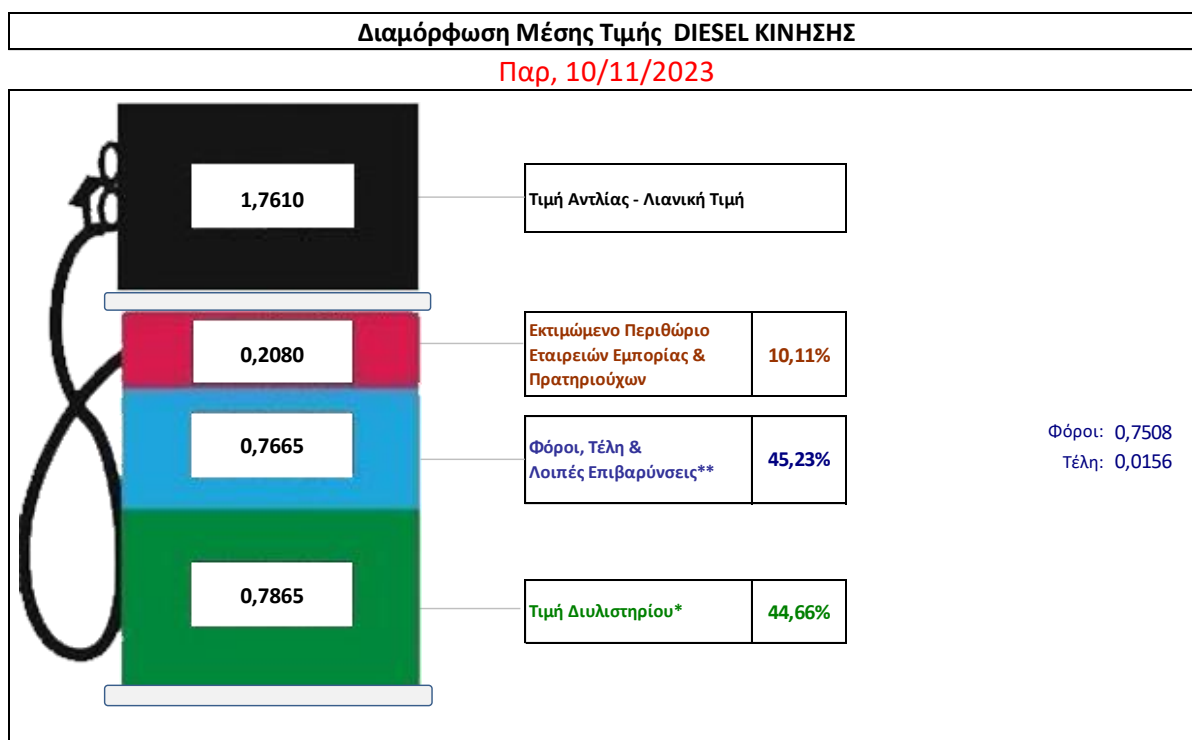
Η τιμή διυλιστηρίου του πετρελαίου κίνησης για την Πέμπτη 09/11/2023 διαμορφώθηκε στα 0,7865€ ανά λίτρο. Σε σχέση με την τιμή διυλιστηρίου της προηγούμενης εβδομάδας (02/11/2023) σημειώθηκε μείωση κατά 0,0219€ ανά λίτρο (2,19 λεπτά).

Οι φόροι, τα τέλη και οι λοιπές επιβαρύνσεις αντιστοιχούν σε 0,7665€ ανά λίτρο.

Η μέση τιμή λιανικής του πετρελαίου κίνησης για την Παρασκευή 10/11/2023 διαμορφώθηκε στα 1,7610€ ανά λίτρο. Σε σχέση με την τιμή της προηγούμενης εβδομάδας (03/11/2023) σημειώθηκε μείωση κατά 0,025€ ανά λίτρο (2,5 λεπτά).

Το εκτιμώμενο περιθώριο των πρατηριούχων και των εταιρειών εμπορίας υπολογίζεται κατά μέσο όρο στα 0,2080€ ανά λίτρο (20,80 λεπτά).

Η τελική τιμή λιανικής διαμορφώνεται από την τιμή διυλιστηρίου κατά 44,66 %, από τους φόρους σταθερούς και μεταβλητούς) κατά 45,23%, και από τα εκτιμώμενα περιθώρια των εταιρειών εμπορίας, των μεταφορέων υγρών καυσίμων και των πρατηρίων κατά 10,11% (βλ. παρακάτω πίνακα).



* Τιμή διυλιστηρίου	0,7865
-Τιμή διυλιστηρίου προηγούμενης ημέρας (Μέση Σταθμική Τιμή εκ των δύο εταιρειών διύλισης)	
-Στην τιμή διυλιστηρίου περιλαμβάνονται οι ειδικές υπηρεσίες (φορτωτικά)	
** Τέλη	0,0156
-Ανταποδοτικό τέλος ΡΑΕ: 0,22 € ανά χίλια λίτρα. (Απόφαση 147/2015 - ΦΕΚ 888/Β/19-05-2015)	0,0002
-Εισφορά «Ειδικού Λογαριασμού Πετρελαιοειδών»: 1,2% επί της τιμής διυλιστηρίου. (Ν. 3335/2005 - ΦΕΚ 95/Α/20-4-2005)	0,0094
-Ειδικό τέλος Δικαιωμάτων Εκτέλεσης Τελωνειακών Εργασιών (ΔΕΤΕ): 0,5% της αξίας του αθροίσματος της τιμής εκ διυλιστηρίου και του ΕΦΚ. (Ν. 2093/92 - ΦΕΚ 181/Α/25-11-92)	0,0060
** Φόροι	0,7508
-Ειδικός Φόρος Κατανάλωσης (ΕΦΚ): για το πετρέλαιο κίνησης - 410 € ανά κυβικό μέτρο ή 0,41 € ανά λίτρο. (Ν. 4389/2016 - ΦΕΚ Α' 94)	0,4100
-Φόρος Προστιθέμενης Αξίας (ΦΠΑ): 24% επί του συνόλου της τιμής διυλιστηρίου των μικτών ονομαστικών περιθωρίων κέρδους και των παραπάνω φορολογικών επιβαρύνσεων. (Ν. 2859/2000 όπως τροποποιήθηκε και ισχύει με το Ν. 4389/2016 (ΦΕΚ Α' 94)	0,3408

3. β. Χονδρική Τιμή Πώλησης

Αναλυτικά, οι μέσες κατώτατες και ανώτατες τιμές χονδρικής, καθώς και η διάμεσος τιμή ανά νομό παρουσιάζονται στον επόμενο πίνακα:

Τιμές Χονδρικής Πώλησης Πετρελαίου Κίνησης ανά Νομό

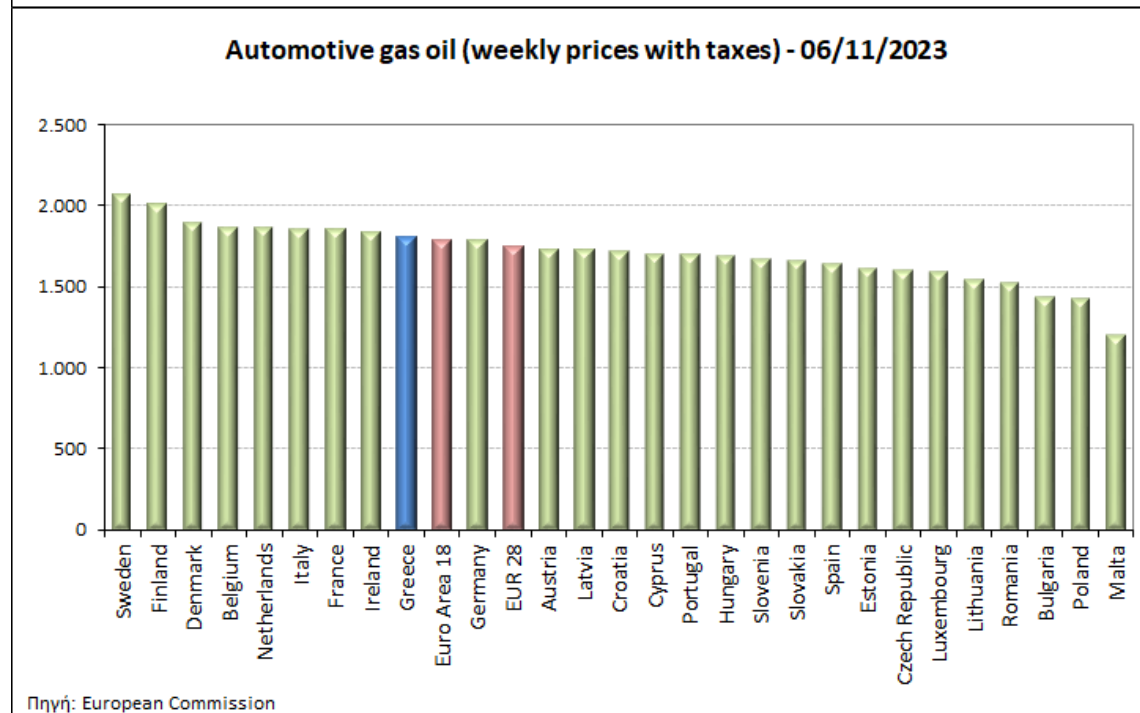
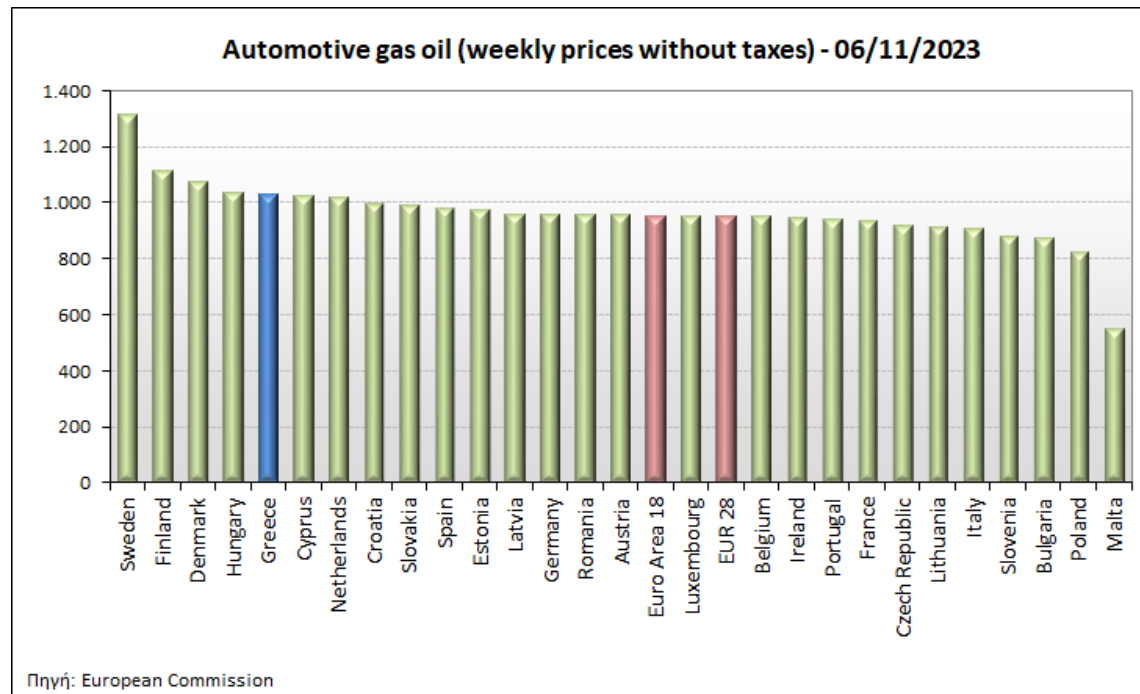
Παρασκευή, 10 Νοεμβρίου 2023

ΝΟΜΟΣ	ΜΕΣΗ ΚΑΤΩΤΑΤΗ ΜΕ ΦΠΑ	ΜΕΣΗ ΑΝΩΤΑΤΗ ΜΕ ΦΠΑ	ΔΙΑΜΕΣΟΣ ΤΙΜΗ
ΝΟΜΟΣ ΑΙΤΩΛΙΑΣ ΚΑΙ ΑΚΑΡΝΑΝΙΑΣ	1,549	1,594	1,571
ΝΟΜΟΣ ΑΡΓΟΛΙΔΟΣ	1,571	1,612	1,592
ΝΟΜΟΣ ΑΡΚΑΔΙΑΣ	1,550	1,575	1,562
ΝΟΜΟΣ ΑΡΤΗΣ	1,548	1,576	1,562
ΝΟΜΟΣ ΑΤΤΙΚΗΣ	1,553	1,593	1,573
ΝΟΜΟΣ ΑΧΑΪΑΣ	1,545	1,570	1,557
ΝΟΜΟΣ ΒΟΙΩΤΙΑΣ	1,544	1,606	1,575
ΝΟΜΟΣ ΓΡΕΒΕΝΩΝ	1,563	1,568	1,565
ΝΟΜΟΣ ΔΡΑΜΑΣ	1,555	1,572	1,564
ΝΟΜΟΣ ΔΩΔΕΚΑΝΗΣΟΥ	1,606	1,669	1,637
ΝΟΜΟΣ ΕΒΡΟΥ	1,558	1,601	1,580
ΝΟΜΟΣ ΕΥΒΟΙΑΣ	1,548	1,623	1,585
ΝΟΜΟΣ ΕΥΡΥΤΑΝΙΑΣ	1,565	1,585	1,575
ΝΟΜΟΣ ΖΑΚΥΝΘΟΥ	1,548	1,591	1,569
ΝΟΜΟΣ ΗΛΕΙΑΣ	1,538	1,641	1,589
ΝΟΜΟΣ ΗΜΑΘΙΑΣ	1,539	1,573	1,556
ΝΟΜΟΣ ΗΡΑΚΛΕΙΟΥ	1,582	1,615	1,598
ΝΟΜΟΣ ΘΕΣΣΠΡΩΤΙΑΣ	1,559	1,569	1,564
ΝΟΜΟΣ ΘΕΣΣΑΛΟΝΙΚΗΣ	1,562	1,598	1,580
ΝΟΜΟΣ ΙΩΑΝΝΙΝΩΝ	1,556	1,589	1,572
ΝΟΜΟΣ ΚΑΒΑΛΑΣ	1,557	1,581	1,569
ΝΟΜΟΣ ΚΑΡΔΙΤΣΗΣ	1,557	1,585	1,571
ΝΟΜΟΣ ΚΑΣΤΟΡΙΑΣ	1,537	1,602	1,570
ΝΟΜΟΣ ΚΕΡΚΥΡΑΣ	1,572	1,627	1,599
ΝΟΜΟΣ ΚΕΦΑΛΛΗΝΙΑΣ	1,589	1,619	1,604
ΝΟΜΟΣ ΚΙΛΚΙΣ	1,545	1,568	1,556
ΝΟΜΟΣ ΚΟΖΑΝΗΣ	1,551	1,582	1,567
ΝΟΜΟΣ ΚΟΡΙΝΘΙΑΣ	1,571	1,617	1,594
ΝΟΜΟΣ ΚΥΚΛΑΔΩΝ	1,634	1,710	1,672
ΝΟΜΟΣ ΛΑΚΩΝΙΑΣ	1,568	1,599	1,583
ΝΟΜΟΣ ΛΑΡΙΣΗΣ	1,549	1,588	1,569
ΝΟΜΟΣ ΛΑΣΙΘΙΟΥ	1,595	1,611	1,603
ΝΟΜΟΣ ΛΕΣΒΟΥ	1,525	1,570	1,548
ΝΟΜΟΣ ΛΕΥΚΑΔΟΣ	1,559	1,587	1,573
ΝΟΜΟΣ ΜΑΓΝΗΣΙΑΣ	1,543	1,665	1,604
ΝΟΜΟΣ ΜΕΣΣΗΝΙΑΣ	1,515	1,618	1,567
ΝΟΜΟΣ ΞΑΝΘΗΣ	1,555	1,576	1,566
ΝΟΜΟΣ ΠΕΛΛΗΣ	1,549	1,579	1,564
ΝΟΜΟΣ ΠΙΕΡΙΑΣ	1,546	1,589	1,567
ΝΟΜΟΣ ΠΡΕΒΕΖΗΣ	1,566	1,576	1,571
ΝΟΜΟΣ ΡΕΘΥΜΝΗΣ	1,607	1,613	1,610
ΝΟΜΟΣ ΡΟΔΟΠΗΣ	1,553	1,582	1,568
ΝΟΜΟΣ ΣΑΜΟΥ	1,536	1,626	1,581
ΝΟΜΟΣ ΣΕΡΡΩΝ	1,558	1,575	1,566
ΝΟΜΟΣ ΤΡΙΚΑΛΩΝ	1,558	1,582	1,570
ΝΟΜΟΣ ΦΘΙΩΤΙΔΟΣ	1,558	1,585	1,572
ΝΟΜΟΣ ΦΛΩΡΙΝΗΣ	1,573	1,581	1,577
ΝΟΜΟΣ ΦΩΚΙΔΟΣ	1,581	1,583	1,582
ΝΟΜΟΣ ΧΑΛΚΙΔΙΚΗΣ	1,546	1,587	1,567
ΝΟΜΟΣ ΧΑΝΙΩΝ	1,589	1,610	1,600
ΝΟΜΟΣ ΧΙΟΥ	1,522	1,556	1,539
ΣΤΑΘΜΙΣΜΕΝΟΣ Μ.Ο.*	1,558	1,598	1,578

* Μέσοι όροι ελάχιστων και μέγιστων τιμών χονδρικής όπως υποβάλλονται από τις εταιρείες εμπορίας στο Παρατηρητήριο Τιμών βάσει της ΚΥΑ 978/24-10-2011.
 Η στάθμιση γίνεται βάσει των όγκων πωλήσεων έτους 2019 ανά τύπο καυσίμου και ανά νομό.

3. γ. Συγκριτικά στοιχεία με Ε.Ε.

Οι λιανικές τιμές πετρελαίου κίνησης με φόρους και προ φόρων στις 27 χώρες της Ε.Ε. για τις 06/11/2023 (τελευταία επίσημα στοιχεία) παρουσιάζονται συγκριτικά κατά φθίνουσα σειρά τα παρακάτω διαγράμματα:



Αναλυτικά στοιχεία για τις τιμές καυσίμων και τους φόρους στις 27 χώρες της Ε.Ε. παρουσιάζονται στην ιστοσελίδα της Ευρωπαϊκής Επιτροπής: http://ec.europa.eu/energy/observatory/oil/bulletin_en.htm

*Οι συγκρίσεις των τιμών μεταξύ των διαφόρων χωρών θα πρέπει να γίνονται με ιδιαίτερη προσοχή εξαιτίας των διαφορών στην ποιότητα των προϊόντων, στις πρακτικές μάρκετινγκ, στις δομές της αγοράς και στις καταναλωτικές συνήθειες που επικρατούν σε κάθε χώρα.

4. Πετρέλαιο Θέρμανσης (Κατ' οίκον)

4. α. Διαμόρφωση τιμής

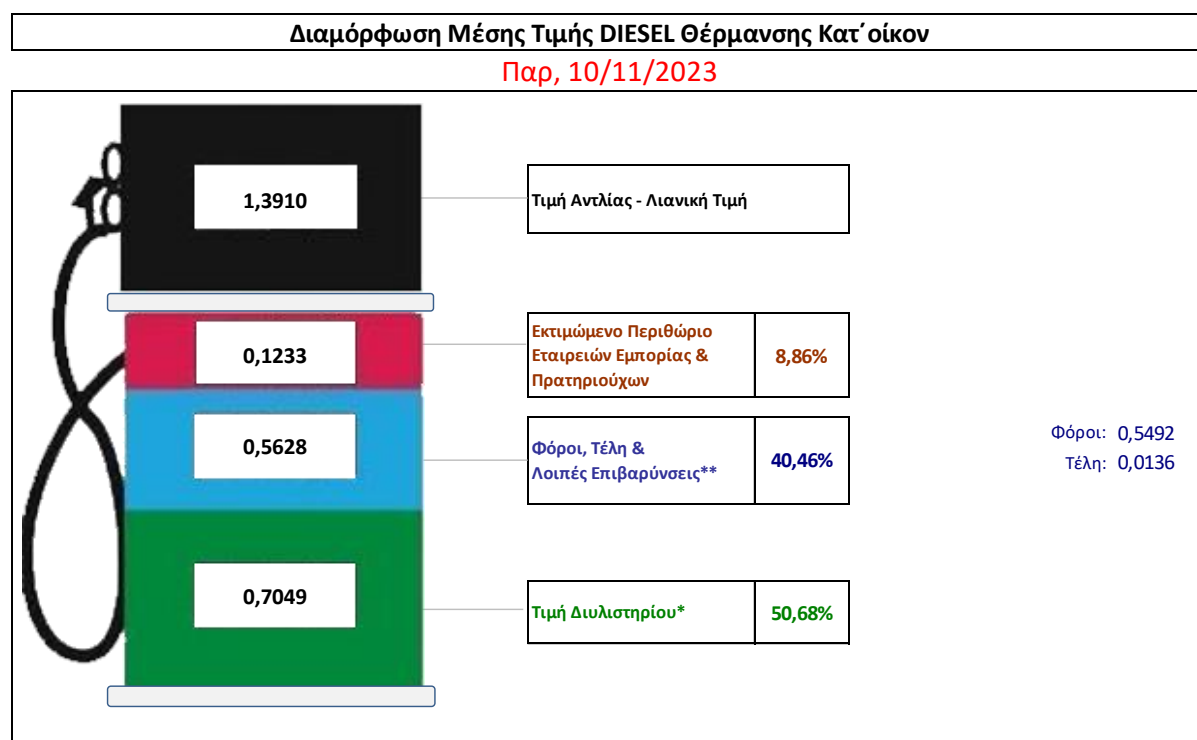
Η τιμή διωλιστηρίου του πετρελαίου θέρμανσης για την Πέμπτη 09/11/2023 διαμορφώθηκε στα 0,7049 € λίτρο. Σε σχέση με την τιμή διωλιστηρίου της προηγούμενης εβδομάδας (02/11/2023) σημειώθηκε μείωση κατά 0,0272€ ανά λίτρο (2,72 λεπτά).

Οι φόροι, τα τέλη και οι λοιπές επιβαρύνσεις αντιστοιχούν σε 0,5628 € ανά λίτρο.

Η μέση τιμή λιανικής του πετρελαίου θέρμανσης (κατ' οίκον) για την Παρασκευή 10/11/2023 διαμορφώθηκε στο 1,3910 € ανά λίτρο. Σε σχέση με την τιμή της προηγούμενης εβδομάδας (03/11/2023) σημειώθηκε μείωση κατά 0,021€ ανά λίτρο (2,1 λεπτά).

Το εκτιμώμενο περιθώριο των πρατηριούχων και των εταιρειών εμπορίας υπολογίζεται κατά μέσο όρο στα 0,1233 ανά λίτρο (12,33 λεπτά).

Η τελική τιμή λιανικής διαμορφώνεται από την τιμή διωλιστηρίου κατά 50,68%, από τους φόρους (σταθερούς και μεταβλητούς) κατά 40,46%, και από τα εκτιμώμενα περιθώρια των εταιρειών εμπορίας, των μεταφορέων υγρών καυσίμων και των πρατηρίων κατά 8,86% (βλ. παρακάτω πίνακα).



* Τιμή διωλιστηρίου	0,7049
-Τιμή διωλιστηρίου προηγούμενης ημέρας (Μέση Σταθμική Τιμή εκ των δύο εταιρειών διύλισης)	
-Στην τιμή διωλιστηρίου περιλαμβάνονται οι ειδικές υπηρεσίες (φορτωτικά)	
** Τέλη	0,0136
-Αναποδοτικό τέλος ΡΑΕ: 0,22 € ανά χίλια λίτρα. (Απόφαση 147/2015 - ΦΕΚ 888/Β/19-05-2015)	0,0002
-Εισφορά «Ειδικού Λογαριασμού Πετρελαιοειδών»: 1,2% επί της τιμής διωλιστηρίου. (Ν. 3335/2005 - ΦΕΚ 95/Α/20-4-2005)	0,0085
-Ειδικό τέλος Δικαιωμάτων Εκτέλεσης Τελωνειακών Εργασιών (ΔΕΤΕ): 0,5% της αξίας του αθροίσματος της τιμής εκ διωλιστηρίου και του ΕΦΚ. (Ν. 2093/92 - ΦΕΚ 181/Α/25-11-92)	0,0049
** Φόροι	0,5492
-Ειδικός Φόρος Κατανάλωσης (ΕΦΚ): για το πετρέλαιο θέρμανσης - 280 € ανά κυβικό μέτρο ή 0,280 € ανά λίτρο. (Ν. 4389/2016 (ΦΕΚ Α' 94)	0,2800
-Φόρος Προστιθέμενης Αξίας (ΦΠΑ): 24% επί του συνόλου της τιμής διωλιστηρίου των μικτών ονομαστικών περιθωρίων κέρδους και των παραπάνω φορολογικών επιβαρύνσεων. (Ν. 2859/2000 όπως τροποποιήθηκε και ισχύει με το Ν. 4389/2016 (ΦΕΚ Α' 94)	0,2692

4. β. Χονδρική Τιμή Πώλησης

Αναλυτικά, οι μέσες κατώτατες και ανώτατες τιμές χονδρικής, καθώς και η διάμεσος τιμή ανά νομό παρουσιάζονται στον επόμενο πίνακα:

Μέσες Τιμές Χονδρικής Πώλησης Πετρελαίου Θέρμανσης (κατ' οίκον) ανά Νομό

Παρασκευή, 10 Νοεμβρίου 2023

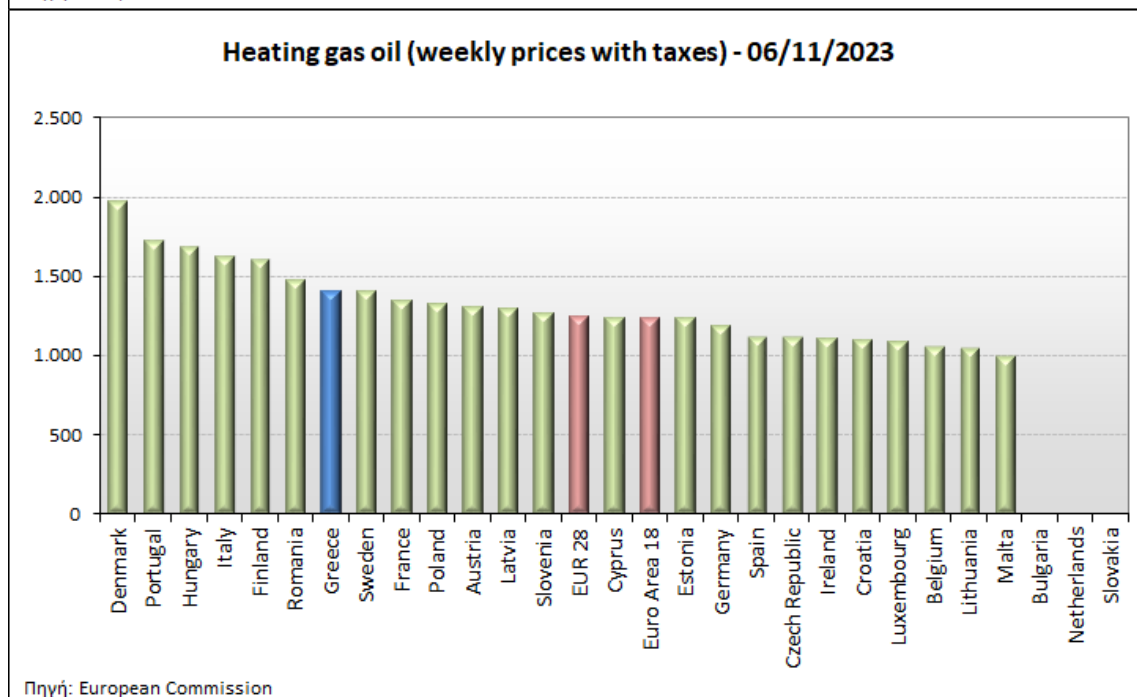
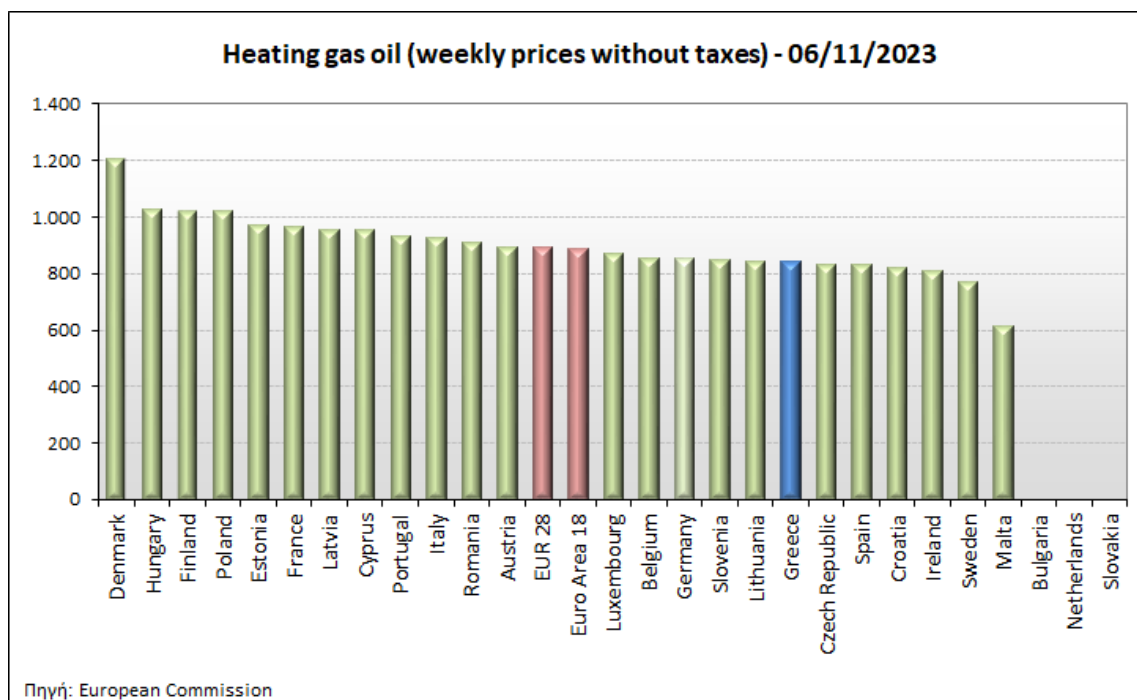
ΝΟΜΟΣ	ΜΕΣΗ ΚΑΤΩΤΑΤΗ ΜΕ ΦΠΑ	ΜΕΣΗ ΑΝΩΤΑΤΗ ΜΕ ΦΠΑ	ΔΙΑΜΕΣΟΣ ΤΙΜΗ
ΝΟΜΟΣ ΑΙΤΩΛΙΑΣ ΚΑΙ ΑΚΑΡΝΑΝΙΑΣ	1,257	1,286	1,272
ΝΟΜΟΣ ΑΡΓΟΛΙΔΟΣ	1,253	1,290	1,272
ΝΟΜΟΣ ΑΡΚΑΔΙΑΣ	1,250	1,266	1,258
ΝΟΜΟΣ ΑΡΤΗΣ	1,244	1,266	1,255
ΝΟΜΟΣ ΑΤΤΙΚΗΣ	1,248	1,276	1,262
ΝΟΜΟΣ ΑΧΑΪΑΣ	1,245	1,263	1,254
ΝΟΜΟΣ ΒΟΙΩΤΙΑΣ	1,242	1,267	1,254
ΝΟΜΟΣ ΓΡΕΒΕΝΩΝ	1,259	1,266	1,263
ΝΟΜΟΣ ΔΡΑΜΑΣ	1,255	1,268	1,262
ΝΟΜΟΣ ΔΩΔΕΚΑΝΗΣΟΥ	1,281	1,360	1,321
ΝΟΜΟΣ ΕΒΡΟΥ	1,251	1,277	1,264
ΝΟΜΟΣ ΕΥΒΟΙΑΣ	1,241	1,273	1,257
ΝΟΜΟΣ ΕΥΡΥΤΑΝΙΑΣ	1,263	1,269	1,266
ΝΟΜΟΣ ΖΑΚΥΝΘΟΥ	1,252	1,274	1,263
ΝΟΜΟΣ ΗΛΕΙΑΣ	1,251	1,300	1,276
ΝΟΜΟΣ ΗΜΑΘΙΑΣ	1,238	1,256	1,247
ΝΟΜΟΣ ΗΡΑΚΛΕΙΟΥ	1,274	1,301	1,288
ΝΟΜΟΣ ΘΕΣΣΠΡΩΤΙΑΣ	1,258	1,277	1,268
ΝΟΜΟΣ ΘΕΣΣΑΛΟΝΙΚΗΣ	1,254	1,273	1,264
ΝΟΜΟΣ ΙΩΑΝΝΙΝΩΝ	1,241	1,275	1,258
ΝΟΜΟΣ ΚΑΒΑΛΑΣ	1,256	1,277	1,267
ΝΟΜΟΣ ΚΑΡΔΙΤΣΗΣ	1,252	1,274	1,263
ΝΟΜΟΣ ΚΑΣΤΟΡΙΑΣ	1,230	1,266	1,248
ΝΟΜΟΣ ΚΕΡΚΥΡΑΣ	1,269	1,318	1,293
ΝΟΜΟΣ ΚΕΦΑΛΛΗΝΙΑΣ	1,280	1,293	1,287
ΝΟΜΟΣ ΚΙΛΚΙΣ	1,246	1,257	1,252
ΝΟΜΟΣ ΚΟΖΑΝΗΣ	1,249	1,265	1,257
ΝΟΜΟΣ ΚΟΡΙΝΘΙΑΣ	1,256	1,282	1,269
ΝΟΜΟΣ ΚΥΚΛΑΔΩΝ	1,310	1,388	1,349
ΝΟΜΟΣ ΛΑΚΩΝΙΑΣ	1,272	1,299	1,286
ΝΟΜΟΣ ΛΑΡΙΣΗΣ	1,251	1,281	1,266
ΝΟΜΟΣ ΛΑΣΙΘΙΟΥ	1,294	1,319	1,306
ΝΟΜΟΣ ΛΕΣΒΟΥ	1,239	1,277	1,258
ΝΟΜΟΣ ΛΕΥΚΑΔΟΣ	1,264	1,281	1,273
ΝΟΜΟΣ ΜΑΓΝΗΣΙΑΣ	1,239	1,311	1,275
ΝΟΜΟΣ ΜΕΣΣΗΝΙΑΣ	1,175	1,316	1,246
ΝΟΜΟΣ ΞΑΝΘΗΣ	1,242	1,257	1,250
ΝΟΜΟΣ ΠΕΛΛΗΣ	1,249	1,262	1,256
ΝΟΜΟΣ ΠΙΕΡΙΑΣ	1,242	1,275	1,258
ΝΟΜΟΣ ΠΡΕΒΕΖΗΣ	1,253	1,269	1,261
ΝΟΜΟΣ ΡΕΘΥΜΝΗΣ	1,296	1,311	1,303
ΝΟΜΟΣ ΡΟΔΟΠΗΣ	1,249	1,270	1,260
ΝΟΜΟΣ ΣΑΜΟΥ	1,236	1,296	1,266
ΝΟΜΟΣ ΣΕΡΡΩΝ	1,254	1,265	1,259
ΝΟΜΟΣ ΤΡΙΚΑΛΩΝ	1,255	1,275	1,265
ΝΟΜΟΣ ΦΘΙΩΤΙΔΟΣ	1,255	1,269	1,262
ΝΟΜΟΣ ΦΛΩΡΙΝΗΣ	1,289	1,286	1,287
ΝΟΜΟΣ ΦΩΚΙΔΟΣ	1,269	1,280	1,275
ΝΟΜΟΣ ΧΑΛΚΙΔΙΚΗΣ	1,247	1,266	1,256
ΝΟΜΟΣ ΧΑΝΙΩΝ	1,288	1,299	1,293
ΝΟΜΟΣ ΧΙΟΥ	1,235	1,263	1,249
ΣΤΑΘΜΙΣΜΕΝΟΣ Μ.Ο.	1,251	1,277	1,264

* Μέσοι όροι ελάχιστων και μέγιστων τιμών χονδρικής όπως υποβάλλονται από τις εταιρείες εμπορίας στο Παρατηρητήριο Τιμών βάσει της ΚΥΑ 978/24-10-2011.

** Η στάθμιση γίνεται βάσει των όγκων πωλήσεων ανά τύπο καυσίμου ανά νομό.

4. γ. Συγκριτικά στοιχεία με Ε.Ε.

Οι λιανικές τιμές Πετρελαίου Θέρμανσης με φόρους και προ φόρων στις 27 χώρες της Ε.Ε. για τις 06/11/2023 (τελευταία επίσημα στοιχεία) παρουσιάζονται συγκριτικά κατά φθίνουσα σειρά στα παρακάτω διαγράμματα:



[ΘΕΣΗ ΑΚΡΙΒΟΥΣ ΑΝΤΙΓΡΑΦΟΥ]

Ο ΠΡΟΪΣΤΑΜΕΝΟΣ ΔΙΕΥΘΥΝΣΗΣ

ΠΕΡΙΣΤΕΡΗΣ ΣΠΥΡΙΔΩΝ