

## ΕΒΔΟΜΑΔΙΑΙΟ ΔΕΛΤΙΟ ΕΠΙΣΚΟΠΗΣΗΣ ΤΙΜΩΝ ΚΑΥΣΙΜΩΝ

*Παρασκευή, 10 ΙΟΥΝΙΟΥ 2016*

### 1. Τιμές Παρατηρητηρίου Υγρών Καυσίμων

Οι λιανικές τιμές των υγρών καυσίμων (αμόλυβδη 95 οκτ., σούπερ αμόλυβδη 100 οκτ., σούπερ LRP, πετρέλαιο κίνησης και υγραέριο κίνησης) αναρτώνται αναλυτικά στην ιστοσελίδα του Παρατηρητηρίου Τιμών Υγρών Καυσίμων του Υπουργείου Ανάπτυξης και Ανταγωνιστικότητας [www.fuelprices.gr](http://www.fuelprices.gr), όπου παρουσιάζονται καθημερινά οι ελάχιστες, μέσες και μέγιστες τιμές σε όλους τους Νομούς της χώρας.

### Μέσες τιμές λιανικής πώλησης καυσίμων για όλη την Ελλάδα

*Παρασκευή, 10 ΙΟΥΝΙΟΥ 2016*

Προϊόν	Μέση Τιμή
Αμόλυβδη 95 οκτ.	1,432
Αμόλυβδη 100 οκτ.	1,623
Super	1,569
Diesel Κίνησης	1,110
Diesel Θέρμανσης Κατ'οίκον	-
Υγραέριο κίνησης (Autogas)	0,672

\* Η μέση τιμή πανελλαδικά υπολογίζεται από τον σταθμισμένο μέσο όρο με βάση τους όγκους πωλήσεων ανά τύπο καυσίμου ανά νομό.

\*\* Δεν καταγράφεται κατανάλωση στο πετρέλαιο θέρμανσης για τη χρονική περίοδο 30/4 έως 15/10 κάθε έτους.

Στον παρακάτω πίνακα παρουσιάζονται οι μέσες τιμές λιανικής των υγρών καυσίμων ανά Νομό.

**Μέσες τιμές λιανικής πώλησης καυσίμων ανά νομό  
Παρασκευή, 10 ΙΟΥΝΙΟΥ 2016**

<b>ΝΟΜΟΣ</b>	<b>Αμόλυβδη 95 οκτ.</b>	<b>Αμόλυβδη 100 οκτ.</b>	<b>Super</b>	<b>Diesel Κίνησης</b>	<b>Diesel Θέρμανσης Κατ'οίκον</b>	<b>Υγραέριο κίνησης (Autogas)</b>
ΝΟΜΟΣ ΑΤΤΙΚΗΣ	1,409	1,608	1,532	1,085		0,642
ΝΟΜΟΣ ΑΙΤΩΛΙΑΣ ΚΑΙ ΑΚΑΡΝΑΝΙΑΣ	1,453	1,648	1,504	1,124		0,699
ΝΟΜΟΣ ΑΡΓΟΛΙΔΟΣ	1,429	1,593	1,543	1,097		0,657
ΝΟΜΟΣ ΑΡΚΑΔΙΑΣ	1,463	1,647	1,627	1,125		0,691
ΝΟΜΟΣ ΑΡΤΗΣ	1,428	1,578		1,105		0,688
ΝΟΜΟΣ ΑΧΑΪΑΣ	1,418	1,631	1,651	1,096		0,668
ΝΟΜΟΣ ΒΟΙΩΤΙΑΣ	1,441	1,653	1,469	1,116		0,677
ΝΟΜΟΣ ΓΡΕΒΕΝΩΝ	1,469	1,707		1,138		0,697
ΝΟΜΟΣ ΔΡΑΜΑΣ	1,416	1,600		1,086		0,682
ΝΟΜΟΣ ΔΩΔΕΚΑΝΗΣΟΥ	1,595	1,772	1,640	1,210		0,822
ΝΟΜΟΣ ΕΒΡΟΥ	1,454	1,637		1,124		0,701
ΝΟΜΟΣ ΕΥΒΟΙΑΣ	1,437	1,629	1,558	1,105		0,663
ΝΟΜΟΣ ΕΥΡΥΤΑΝΙΑΣ	1,510	1,735	1,604	1,177		0,709
ΝΟΜΟΣ ΖΑΚΥΝΘΟΥ	1,459	1,588		1,121		0,848
ΝΟΜΟΣ ΗΛΕΙΑΣ	1,441	1,609	1,526	1,102		0,675
ΝΟΜΟΣ ΗΜΑΘΙΑΣ	1,409	1,596		1,090		0,649
ΝΟΜΟΣ ΗΡΑΚΛΕΙΟΥ	1,513	1,667		1,155		0,774
ΝΟΜΟΣ ΘΕΣΠΡΩΤΙΑΣ	1,464	1,666		1,142		0,682
ΝΟΜΟΣ ΘΕΣΣΑΛΟΝΙΚΗΣ	1,403	1,592		1,079		0,670
ΝΟΜΟΣ ΙΩΑΝΝΙΝΩΝ	1,431	1,710	1,551	1,117		0,641
ΝΟΜΟΣ ΚΑΒΑΛΑΣ	1,458	1,647	1,519	1,126		0,684
ΝΟΜΟΣ ΚΑΡΔΙΤΣΗΣ	1,429	1,612		1,096		0,651
ΝΟΜΟΣ ΚΑΣΤΟΡΙΑΣ	1,468	1,650		1,136		0,683
ΝΟΜΟΣ ΚΕΡΚΥΡΑΣ	1,475	1,666		1,140		0,811
ΝΟΜΟΣ ΚΕΦΑΛΛΗΝΙΑΣ	1,526	1,652		1,171		0,800
ΝΟΜΟΣ ΚΙΛΚΙΣ	1,438	1,698		1,109		0,681
ΝΟΜΟΣ ΚΟΖΑΝΗΣ	1,430	1,604		1,114		0,653
ΝΟΜΟΣ ΚΟΡΙΝΘΙΑΣ	1,428	1,633	1,541	1,108		0,647
ΝΟΜΟΣ ΚΥΚΛΑΔΩΝ	1,658	1,817	1,780	1,281		0,820
ΝΟΜΟΣ ΛΑΚΩΝΙΑΣ	1,442	1,636	1,495	1,107		0,689
ΝΟΜΟΣ ΛΑΡΙΣΗΣ	1,428	1,615	1,459	1,103		0,647
ΝΟΜΟΣ ΛΑΣΙΘΙΟΥ	1,523	1,700	1,599	1,158		0,770
ΝΟΜΟΣ ΛΕΣΒΟΥ	1,465	1,669		1,131		0,742
ΝΟΜΟΣ ΛΕΥΚΑΔΟΣ	1,446	1,644	1,470	1,128		0,688
ΝΟΜΟΣ ΜΑΓΝΗΣΙΑΣ	1,458	1,641		1,131		0,674
ΝΟΜΟΣ ΜΕΣΣΗΝΙΑΣ	1,450	1,629	1,619	1,103		0,700
ΝΟΜΟΣ ΞΑΝΘΗΣ	1,406	1,599	1,089	1,083		0,607
ΝΟΜΟΣ ΠΕΛΛΗΣ	1,419	1,564		1,095		0,646
ΝΟΜΟΣ ΠΙΕΡΙΑΣ	1,420	1,610		1,089		0,683
ΝΟΜΟΣ ΠΡΕΒΕΖΗΣ	1,434	1,591		1,107		0,648
ΝΟΜΟΣ ΡΕΘΥΜΝΗΣ	1,499	1,669		1,164		
ΝΟΜΟΣ ΡΟΔΟΠΗΣ	1,428	1,585		1,090		0,713
ΝΟΜΟΣ ΣΑΜΟΥ	1,551	1,689		1,182		0,799
ΝΟΜΟΣ ΣΕΡΡΩΝ	1,416	1,588		1,082		0,668
ΝΟΜΟΣ ΤΡΙΚΑΛΩΝ	1,437	1,612		1,120		0,638
ΝΟΜΟΣ ΦΘΙΩΤΙΔΟΣ	1,439	1,669	1,521	1,103		0,690
ΝΟΜΟΣ ΦΛΩΡΙΝΗΣ	1,424	1,642		1,115		0,682
ΝΟΜΟΣ ΦΩΚΙΔΟΣ	1,475	1,658	1,520	1,142		0,717
ΝΟΜΟΣ ΧΑΛΚΙΔΙΚΗΣ	1,450	1,662		1,114		0,685
ΝΟΜΟΣ ΧΑΝΙΩΝ	1,480	1,679		1,152		0,793
ΝΟΜΟΣ ΧΙΟΥ	1,488	1,667	1,855	1,123		

## 2. Απλή Αμόλυβδη Βενζίνη 95 οκτανίων

### 2. α. Διαμόρφωση τιμής

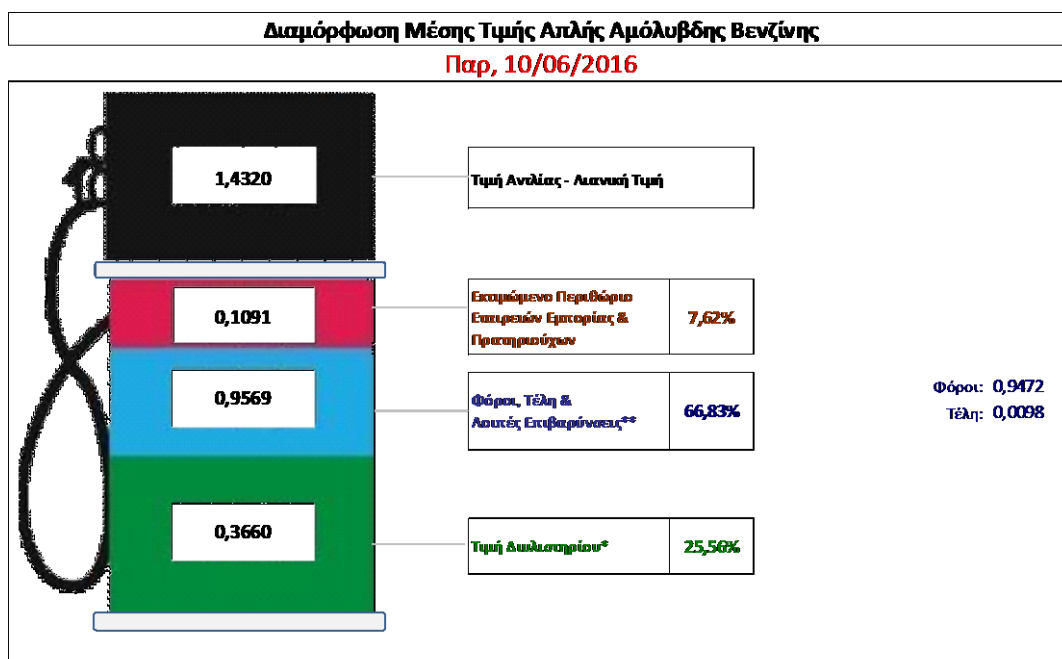
Η τιμή διυλιστηρίου της απλής αμόλυβδης βενζίνης 95 οκτανίων για την Πέμπτη 09/06/2016 διαμορφώθηκε στα 0,3660 € ανά λίτρο. Σε σχέση με την τιμή διυλιστηρίου της προηγούμενης εβδομάδας (02/06/2016) σημειώθηκε μείωση κατά 0,0141€ ανά λίτρο (1,41 λεπτά).

Οι φόροι, τα τέλη και οι λοιπές επιβαρύνσεις αντιστοιχούν σε 0,9569 € ανά λίτρο.

Η μέση τιμή λιανικής της απλής αμόλυβδης βενζίνης 95 οκτανίων για την Παρασκευή 10/06/2016 διαμορφώθηκε στα 1,4320 € ανά λίτρο. Σε σχέση με την τιμή της προηγούμενης εβδομάδας (03/06/2016) σημειώθηκε αύξηση κατά 0,001 € ανά λίτρο (0,1 λεπτά).

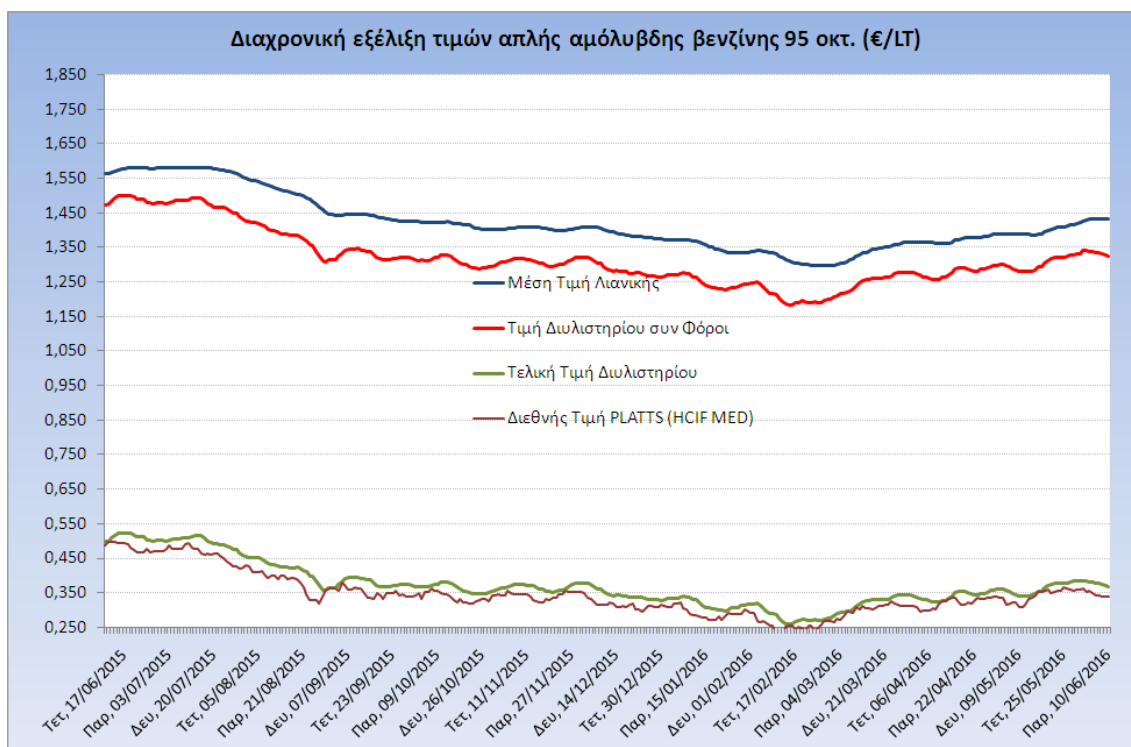
Το εκτιμώμενο περιθώριο των πρατηριούχων και των εταιρειών εμπορίας υπολογίζεται κατά μέσο όρο στα 0,1091 € ανά λίτρο (10,91 λεπτά).

Η τελική τιμή λιανικής διαμορφώνεται από την τιμή διυλιστηρίου κατά 25,56%, από τους φόρους (σταθερούς και μεταβλητούς) κατά 66.83 %, και από τα εκτιμώμενα περιθώρια των εταιρειών εμπορίας, των μεταφορέων υγρών καυσίμων και των πρατηρίων κατά 7,62 % (βλ. παρακάτω πίνακα).



<b>* Τιμή διυλιστηρίου</b>	<b>0,3660</b>
- Τιμή διυλιστηρίου προηγούμενης ημέρας (Μέση Σταθμική Τιμή εκ των δύο εεαρεών διύλισης)	
- Στην τιμή διυλιστηρίου περιλαμβάνονται οι ειδικές υπηρεσίες (φορτωτικά)	
<b>** Τέλη</b>	<b>0,0098</b>
- Αναπαιστικό τέλος ΡΑΕ: 0,21 € ανά χιλιό λίτρο. (Απόφαση 101/2014 - ΦΕΚ 745/Β/26-03-2014)	
- Επιβάρυνση «Ειδικού Λογαριασμού Πετρελαιοειδών»: 1,2% επί της τιμής διυλιστηρίου. (Ν. 3335/2005 - ΦΕΚ 95/Α/20-4-2005)	
- Ειδικό τέλος Δικαιωμάτων Εκτέλεσης Τελωνειακών Εργασιών (ΔΕΤΕ): 0,5% της αξίας του αθροίσματος της τιμής εκ διυλιστηρίου και του ΕΦΚ. (Ν. 2093/92 - ΦΕΚ 181/Α/25-11-92)	
<b>** Φόροι</b>	<b>0,9472</b>
- Ειδικός Φόρος Κατανάλωσης (ΕΦΚ): για την απλή αμόλυβδη βενζίνη - 670 € ανά κυβικό μέτρο ή 0,67 € ανά λίτρο. (Ν. 3845/2010 - ΦΕΚ 65/Α/6-3-2010)	
- Φόρος Προσαθέμενης Αξίας (ΦΠΑ): 24% επί του συνόλου της τιμής διυλιστηρίου των μισκών ονομαστικών περιβαρίων κέρδους και των παραπάνω φορολογικών επιβαρύνσεων. (Ν. 2859/2000 όπως τροποποιήθηκε και ισχύει με το Ν. 4389/2016 (ΦΕΚ Α' 94)	

Η εξέλιξη των διεθνών τιμών Platts (HCIF/MED), των τιμών διυλιστηρίου και των τιμών λιανικής της απλής αμόλυβδη βενζίνη 95 οκτ., καθώς και των αντίστοιχων ενδεικτικών περιθωρίων εμπορίας για το διάστημα των τελευταίων 12 μηνών παρουσιάζονται στο ακόλουθο διάγραμμα:



## 2. β. Χονδρική Τιμή Πώλησης

Ο μέσος όρος της χονδρικής τιμής πώλησης της απλής αμόλυβδης βενζίνης 95 οκτανίων από τις εταιρείες εμπορίας πετρελαιοειδών για την Παρασκευή 10/06/2016 ήταν 1,346 € ανά λίτρο.

Αναλυτικά, οι μέσες κατώτατες και ανώτατες τιμές χονδρικής, καθώς και η μέση τιμή ανά νομό παρουσιάζονται στον επόμενο πίνακα:

### Μέσες Τιμές Χονδρικής Πώλησης Απλής Αμόλυβδης Βενζίνης ανά Νομό Παρασκευή, 10 ΙΟΥΝΙΟΥ 2016

ΝΟΜΟΣ	ΜΕΣΗ ΚΑΤΩΤΑΤΗ ΜΕ ΦΠΑ	ΜΕΣΗ ΑΝΩΤΑΤΗ ΜΕ ΦΠΑ	ΜΕΣΗ ΤΙΜΗ ΜΕ ΦΠΑ
ΝΟΜΟΣ ΑΙΤΩΛΙΑΣ ΚΑΙ ΑΚΑΡΝΑΝΙΑΣ	1,301	1,384	<b>1,342</b>
ΝΟΜΟΣ ΑΡΓΟΛΙΔΟΣ	1,318	1,378	<b>1,348</b>
ΝΟΜΟΣ ΑΡΚΑΔΙΑΣ	1,306	1,364	<b>1,335</b>
ΝΟΜΟΣ ΑΡΤΗΣ	1,311	1,344	<b>1,327</b>
ΝΟΜΟΣ ΑΤΤΙΚΗΣ	1,290	1,414	<b>1,352</b>
ΝΟΜΟΣ ΑΧΑΪΑΣ	1,303	1,355	<b>1,329</b>
ΝΟΜΟΣ ΒΟΙΩΤΙΑΣ	1,305	1,361	<b>1,333</b>
ΝΟΜΟΣ ΓΡΕΒΕΝΩΝ	1,335	1,353	<b>1,344</b>
ΝΟΜΟΣ ΔΡΑΜΑΣ	1,319	1,359	<b>1,339</b>
ΝΟΜΟΣ ΔΩΔΕΚΑΝΗΣΟΥ	1,288	1,420	<b>1,354</b>
ΝΟΜΟΣ ΕΒΡΟΥ	1,329	1,376	<b>1,352</b>
ΝΟΜΟΣ ΕΥΒΟΙΑΣ	1,305	1,399	<b>1,352</b>
ΝΟΜΟΣ ΕΥΡΥΤΑΝΙΑΣ	1,356	1,363	<b>1,360</b>

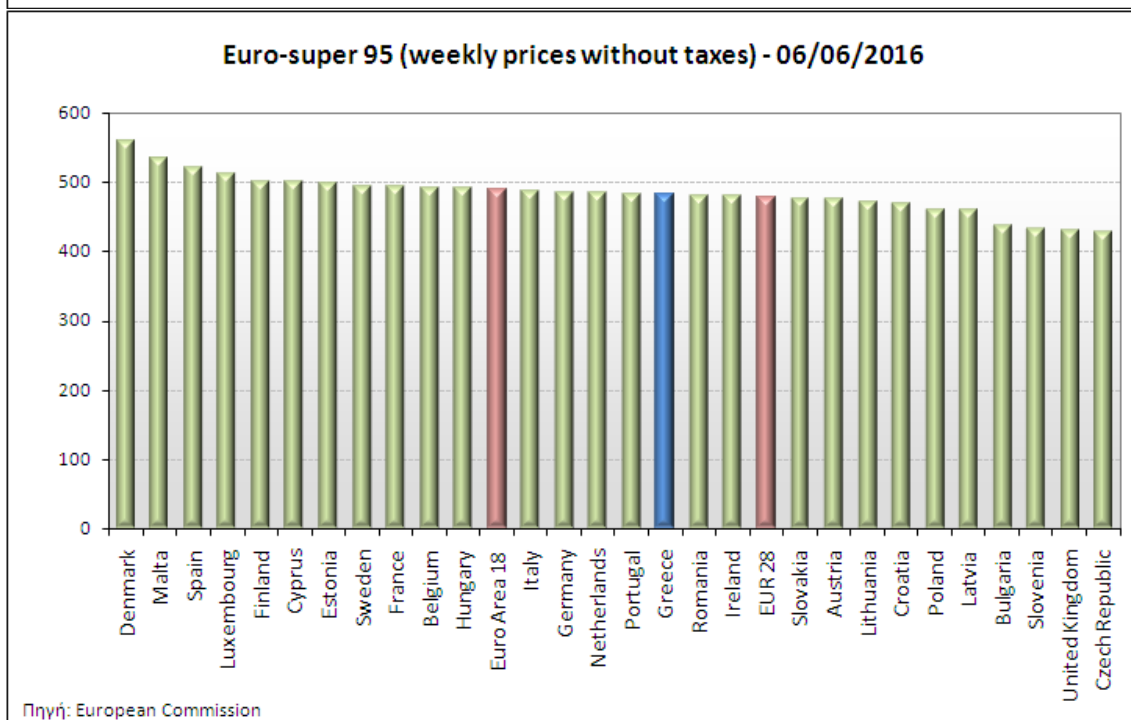
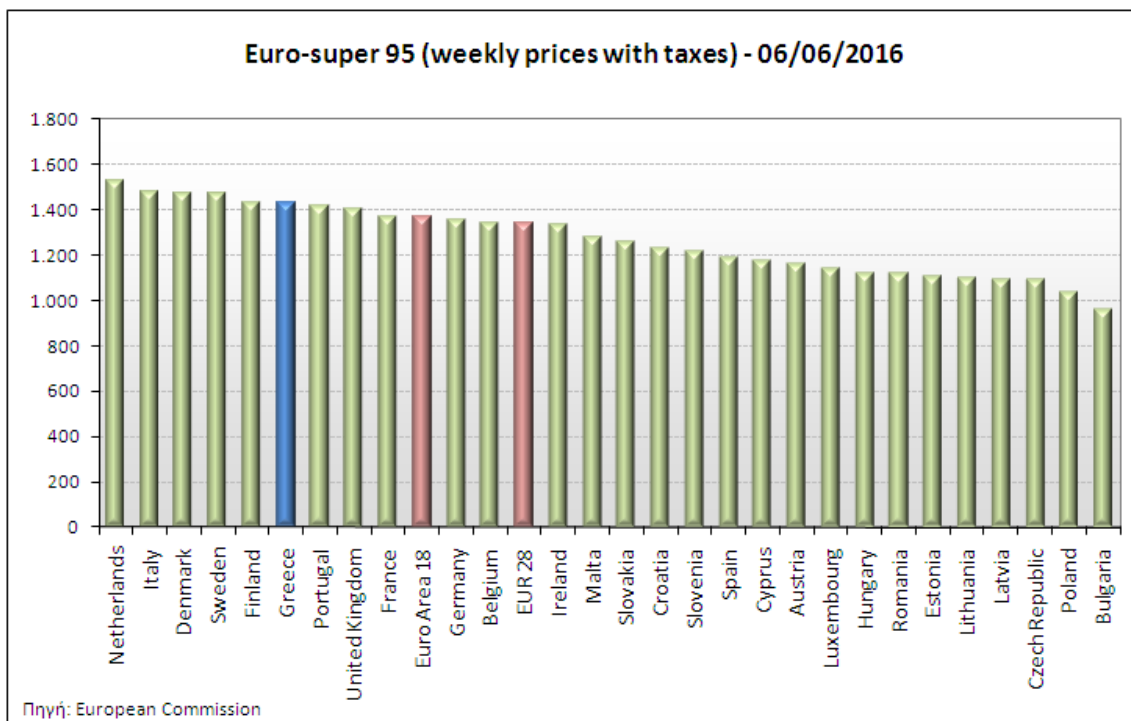
ΝΟΜΟΣ	ΜΕΣΗ ΚΑΤΩΤΑΤΗ ΜΕ ΦΠΑ	ΜΕΣΗ ΑΝΩΤΑΤΗ ΜΕ ΦΠΑ	ΜΕΣΗ ΤΙΜΗ ΜΕ ΦΠΑ
ΝΟΜΟΣ ΖΑΚΥΝΘΟΥ	1,321	1,377	1,349
ΝΟΜΟΣ ΗΛΕΙΑΣ	1,315	1,367	1,341
ΝΟΜΟΣ ΗΜΑΘΙΑΣ	1,305	1,337	1,321
ΝΟΜΟΣ ΗΡΑΚΛΕΙΟΥ	1,338	1,433	1,385
ΝΟΜΟΣ ΘΕΣΣΠΡΩΤΙΑΣ	1,317	1,391	1,354
ΝΟΜΟΣ ΘΕΣΣΑΛΟΝΙΚΗΣ	1,297	1,346	1,321
ΝΟΜΟΣ ΙΩΑΝΝΙΝΩΝ	1,306	1,367	1,337
ΝΟΜΟΣ ΚΑΒΑΛΑΣ	1,311	1,368	1,340
ΝΟΜΟΣ ΚΑΡΔΙΤΣΗΣ	1,312	1,361	1,336
ΝΟΜΟΣ ΚΑΣΤΟΡΙΑΣ	1,314	1,381	1,347
ΝΟΜΟΣ ΚΕΡΚΥΡΑΣ	1,324	1,391	1,358
ΝΟΜΟΣ ΚΕΦΑΛΛΗΝΙΑΣ	1,325	1,426	1,375
ΝΟΜΟΣ ΚΙΛΚΙΣ	1,315	1,362	1,338
ΝΟΜΟΣ ΚΟΖΑΝΗΣ	1,310	1,343	1,327
ΝΟΜΟΣ ΚΟΡΙΝΘΙΑΣ	1,308	1,389	1,348
ΝΟΜΟΣ ΚΥΚΛΑΔΩΝ	1,311	1,434	1,373
ΝΟΜΟΣ ΛΑΚΩΝΙΑΣ	1,314	1,378	1,346
ΝΟΜΟΣ ΛΑΡΙΣΗΣ	1,308	1,365	1,336
ΝΟΜΟΣ ΛΑΣΙΘΙΟΥ	1,356	1,408	1,382
ΝΟΜΟΣ ΛΕΣΒΟΥ	1,303	1,404	1,354
ΝΟΜΟΣ ΛΕΥΚΑΔΟΣ	1,318	1,361	1,340
ΝΟΜΟΣ ΜΑΓΝΗΣΙΑΣ	1,300	1,389	1,345
ΝΟΜΟΣ ΜΕΣΣΗΝΙΑΣ	1,318	1,380	1,349
ΝΟΜΟΣ ΞΑΝΘΗΣ	1,314	1,353	1,333
ΝΟΜΟΣ ΠΕΛΛΗΣ	1,307	1,358	1,333
ΝΟΜΟΣ ΠΙΕΡΙΑΣ	1,314	1,368	1,341
ΝΟΜΟΣ ΠΡΕΒΕΖΗΣ	1,334	1,396	1,365
ΝΟΜΟΣ ΡΕΘΥΜΝΗΣ	1,367	1,407	1,387
ΝΟΜΟΣ ΡΟΔΟΠΗΣ	1,315	1,355	1,335
ΝΟΜΟΣ ΣΑΜΟΥ	1,344	1,414	1,379
ΝΟΜΟΣ ΣΕΡΡΩΝ	1,307	1,351	1,329
ΝΟΜΟΣ ΤΡΙΚΑΛΩΝ	1,315	1,375	1,345
ΝΟΜΟΣ ΦΘΙΩΤΙΔΟΣ	1,305	1,368	1,336
ΝΟΜΟΣ ΦΛΩΡΙΝΗΣ	1,319	1,355	1,337
ΝΟΜΟΣ ΦΩΚΙΔΟΣ	1,333	1,381	1,357
ΝΟΜΟΣ ΧΑΛΚΙΔΙΚΗΣ	1,307	1,362	1,334
ΝΟΜΟΣ ΧΑΝΙΩΝ	1,338	1,406	1,372
ΝΟΜΟΣ ΧΙΟΥ	1,299	1,380	1,340
<b>ΣΤΑΘΜΙΣΜΕΝΟΣ Μ.Ο.</b>	<b>1,303</b>	<b>1,389</b>	<b>1,346</b>

\* Μέσοι όροι ελάχιστων και μέγιστων τιμών χονδρικής όπως υποβάλλονται από τις εταιρείες εμπορίας στο Παρατηρητήριο Τιμών βάσει της ΚΥΑ 978/24-10-2011.

\*\* Η στάθμιση γίνεται βάσει των όγκων πωλήσεων ανά τύπο καυσίμου ανά νομό.

## 2. γ. Συγκριτικά στοιχεία με Ε.Ε.

Οι λιανικές τιμές αμόλυβδης βενζίνης με φόρους και προ φόρων στις 28 χώρες της Ε.Ε. για τις 06/06/2016 (τελευταία επίσημα στοιχεία) παρουσιάζονται συγκριτικά κατά φθίνουσα σειρά στα παρακάτω διαγράμματα:



Αναλυτικά στοιχεία για τις τιμές καυσίμων και τους φόρους στις 28 χώρες της Ε.Ε. παρουσιάζονται στην ιστοσελίδα της Ευρωπαϊκής Επιτροπής:

\*Οι συγκρίσεις των τιμών μεταξύ των διαφόρων χωρών θα πρέπει να γίνονται με ιδιαίτερη προσοχή εξαιτίας των διαφορών στην ποιότητα των προϊόντων, στις πρακτικές μάρκετινγκ, στις δομές της αγοράς και στις καταναλωτικές συνήθειες που επικρατούν σε κάθε χώρα.

### 3. Πετρέλαιο Κίνησης (Biodiesel)

#### 3. α. Διαμόρφωση τιμής

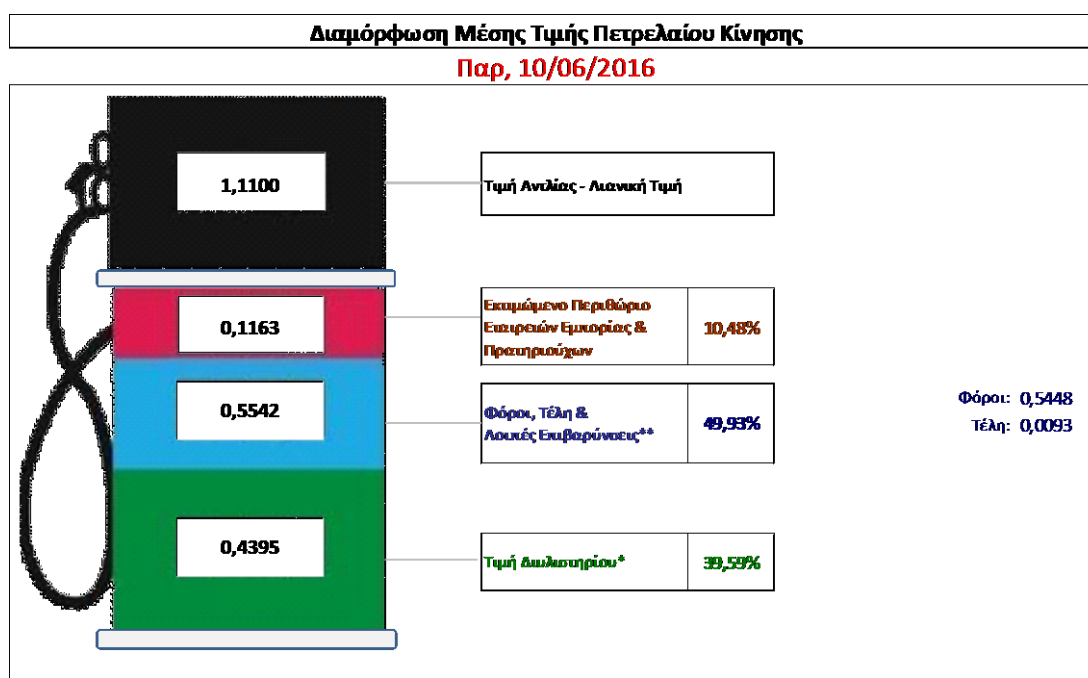
Η τιμή διυλιστηρίου του πετρελαίου κίνησης για την Πέμπτη 09/06/2016 διαμορφώθηκε στα 0,4395 € ανά λίτρο. Σε σχέση με την τιμή διυλιστηρίου της προηγούμενης εβδομάδας (02/06/2016) σημειώθηκε μείωση κατά 0,0028 ανά λίτρο (0,28 λεπτά).

Οι φόροι, τα τέλη και οι λοιπές επιβαρύνσεις αντιστοιχούν σε 0,5542 € ανά λίτρο.

Η μέση τιμή λιανικής του πετρελαίου κίνησης για την Παρασκευή 10/06/2016 διαμορφώθηκε στα 1,1100 € ανά λίτρο. Σε σχέση με την τιμή της προηγούμενης εβδομάδας (03/06/2016) σημειώθηκε αύξηση κατά 0,006 ανά λίτρο (0,6 λεπτά)..

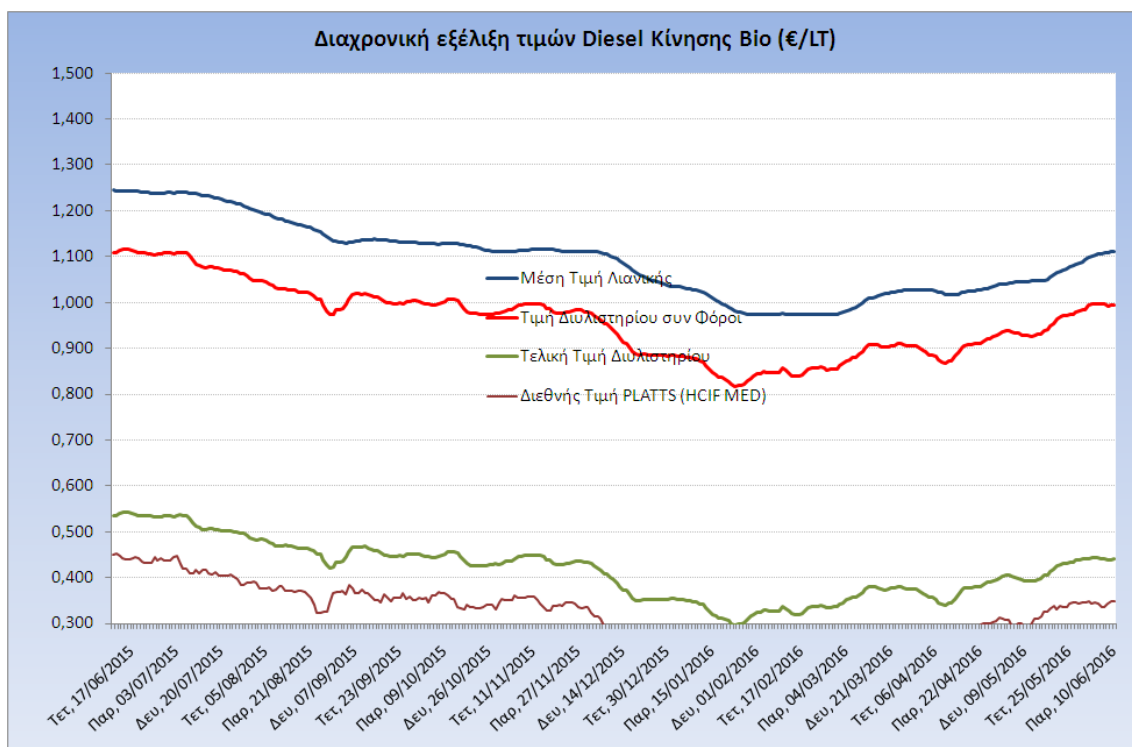
Το εκτιμώμενο περιθώριο των πρατηριούχων και των εταιρειών εμπορίας υπολογίζεται κατά μέσο όρο στα 0,1163 € ανά λίτρο (11,63 λεπτά).

Η τελική τιμή λιανικής διαμορφώνεται από την τιμή διυλιστηρίου κατά 39,59%, από τους φόρους (σταθερούς και μεταβλητούς) κατά 49,93%, και από τα εκτιμώμενα περιθώρια των εταιρειών εμπορίας, των μεταφορέων υγρών καυσίμων και των πρατηρίων κατά 10,48% (βλ. παρακάτω πίνακα).



<b>* Τιμή διυλιστηρίου</b>	<b>0,4395</b>
-Τιμή διυλιστηρίου προηγούμενης ημέρας (Μέση Σταθμισμένη Τιμή εκ των δύο εταιρειών διύλισης)	
-Στην τιμή διυλιστηρίου περιλαμβάνονται οι ειδικές υπηρεσίες (φορτωτικά)	
<b>** Τέλη</b>	<b>0,0093</b>
-Αναποδοτικό τέλος ΡΑΕ: 0,21 € ανά χιλιόγραμμο. (Απόφαση 101/2014 - ΦΕΚ 745/Β/26-03-2014)	0,0002
-Εισφορά «Ειδικού Λογαρασμού Πετρελαιοεξόδων»: 1,2% επί της τιμής διυλιστηρίου. (Ν. 3335/2005 - ΦΕΚ 95/Α/20-4-2005)	0,0053
-Ειδικό τέλος Διακινημάτων Εκτέλεσης Τελωνειακών Εργασιών (ΑΕΤΕ): 0,5% της αξίας του αθροίσματος της τιμής εκ διυλιστηρίου και του ΕΦΚ. (Ν. 2093/92 - ΦΕΚ 181/Α/25-11-92)	0,0038
<b>** Φόροι</b>	<b>0,5448</b>
-Ειδικός Φόρος Κατανάλωσης (ΕΦΚ): για το πετρέλαιο κίνησης - 330 € ανά κυβικό μέτρο ή 0,330 € ανά λίτρο. (Ν. 4092/2012 (ΦΕΚ 220/Α/8-11-12)	0,3300
-Φόρος Προστιθέμενης Αξίας (ΦΠΑ): 24% επί του συνόλου της τιμής διυλιστηρίου των μικτών ονομαστικών περιθωρίων κέρδους και των παραπάνω φορολογικών επιβαρύνσεων. (Ν. 2859/2000 όπως τροποποιήθηκε και ισχύει με το Ν. 4389/2016 (ΦΕΚ Α' 94)	0,2148

Η εξέλιξη των διεθνών τιμών Platts (HCIF/MED), των τιμών διυλιστηρίου και των τιμών λιανικής για το πετρέλαιο κίνησης, καθώς και των αντίστοιχων ενδεικτικών περιθωρίων εμπορίας για το διάστημα των τελευταίων 12 μηνών παρουσιάζονται στο ακόλουθο διάγραμμα:



### 3. β. Χονδρική Τιμή Πώλησης

Ο μέσος όρος της χονδρικής τιμής πώλησης του πετρελαίου κίνησης από τις εταιρείες εμπορίας πετρελαιοειδών για την Παρασκευή 10/06/2016 ήταν 1,018€ ανά λίτρο.

Αναλυτικά, οι μέσες κατώτατες και ανώτατες τιμές χονδρικής, καθώς και η μέση τιμή ανά νομό παρουσιάζονται στον επόμενο πίνακα:

#### Μέσες Τιμές Χονδρικής Πώλησης Πετρελαίου Κίνησης ανά Νομό

Παρασκευή **10 ΙΟΥΝΙΟΥ 2016**

ΝΟΜΟΣ	ΜΕΣΗ ΚΑΤΩΤΑΤΗ ΜΕ ΦΠΑ	ΜΕΣΗ ΑΝΩΤΑΤΗ ΜΕ ΦΠΑ	ΜΕΣΗ ΤΙΜΗ ΜΕ ΦΠΑ
ΝΟΜΟΣ ΑΙΤΩΛΙΑΣ ΚΑΙ ΑΚΑΡΝΑΝΙΑΣ	0,973	1,062	<b>1,018</b>
ΝΟΜΟΣ ΑΡΓΟΛΙΔΟΣ	0,995	1,057	<b>1,026</b>
ΝΟΜΟΣ ΑΡΚΑΔΙΑΣ	0,983	1,034	<b>1,008</b>
ΝΟΜΟΣ ΑΡΤΗΣ	0,982	1,023	<b>1,003</b>
ΝΟΜΟΣ ΑΤΤΙΚΗΣ	0,963	1,063	<b>1,013</b>
ΝΟΜΟΣ ΑΧΑΪΑΣ	0,977	1,038	<b>1,008</b>
ΝΟΜΟΣ ΒΟΙΩΤΙΑΣ	0,979	1,039	<b>1,009</b>
ΝΟΜΟΣ ΓΡΕΒΕΝΩΝ	1,012	1,030	<b>1,021</b>
ΝΟΜΟΣ ΔΡΑΜΑΣ	0,991	1,029	<b>1,010</b>
ΝΟΜΟΣ ΔΩΔΕΚΑΝΗΣΟΥ	0,976	1,097	<b>1,036</b>
ΝΟΜΟΣ ΕΒΡΟΥ	0,943	1,051	<b>0,997</b>



ΝΟΜΟΣ	ΜΕΣΗ ΚΑΤΩΤΑΤΗ ΜΕ ΦΠΑ	ΜΕΣΗ ΑΝΩΤΑΤΗ ΜΕ ΦΠΑ	ΜΕΣΗ ΤΙΜΗ ΜΕ ΦΠΑ
ΝΟΜΟΣ ΕΥΒΟΙΑΣ	0,977	1,069	<b>1,023</b>
ΝΟΜΟΣ ΕΥΡΥΤΑΝΙΑΣ	1,038	1,042	<b>1,040</b>
ΝΟΜΟΣ ΖΑΚΥΝΘΟΥ	0,984	1,062	<b>1,023</b>
ΝΟΜΟΣ ΗΛΕΙΑΣ	0,985	1,060	<b>1,023</b>
ΝΟΜΟΣ ΗΜΑΘΙΑΣ	0,980	1,022	<b>1,001</b>
ΝΟΜΟΣ ΗΡΑΚΛΕΙΟΥ	1,010	1,094	<b>1,052</b>
ΝΟΜΟΣ ΘΕΣΣΠΡΩΤΙΑΣ	0,985	1,071	<b>1,028</b>
ΝΟΜΟΣ ΘΕΣΣΑΛΟΝΙΚΗΣ	0,967	1,040	<b>1,003</b>
ΝΟΜΟΣ ΙΩΑΝΝΙΝΩΝ	0,980	1,076	<b>1,028</b>
ΝΟΜΟΣ ΚΑΒΑΛΑΣ	0,986	1,046	<b>1,016</b>
ΝΟΜΟΣ ΚΑΡΔΙΤΣΗΣ	0,987	1,038	<b>1,013</b>
ΝΟΜΟΣ ΚΑΣΤΟΡΙΑΣ	0,991	1,067	<b>1,029</b>
ΝΟΜΟΣ ΚΕΡΚΥΡΑΣ	0,997	1,060	<b>1,029</b>
ΝΟΜΟΣ ΚΕΦΑΛΛΗΝΙΑΣ	1,005	1,102	<b>1,053</b>
ΝΟΜΟΣ ΚΙΛΚΙΣ	1,010	1,034	<b>1,022</b>
ΝΟΜΟΣ ΚΟΖΑΝΗΣ	0,984	1,030	<b>1,007</b>
ΝΟΜΟΣ ΚΟΡΙΝΘΙΑΣ	0,980	1,061	<b>1,021</b>
ΝΟΜΟΣ ΚΥΚΛΑΔΩΝ	1,004	1,113	<b>1,059</b>
ΝΟΜΟΣ ΛΑΚΩΝΙΑΣ	0,986	1,042	<b>1,014</b>
ΝΟΜΟΣ ΛΑΡΙΣΗΣ	0,977	1,041	<b>1,009</b>
ΝΟΜΟΣ ΛΑΣΙΘΙΟΥ	1,028	1,081	<b>1,054</b>
ΝΟΜΟΣ ΛΕΣΒΟΥ	0,987	1,091	<b>1,039</b>
ΝΟΜΟΣ ΛΕΥΚΑΔΟΣ	0,999	1,036	<b>1,017</b>
ΝΟΜΟΣ ΜΑΓΝΗΣΙΑΣ	0,976	1,062	<b>1,019</b>
ΝΟΜΟΣ ΜΕΣΣΗΝΙΑΣ	0,982	1,047	<b>1,015</b>
ΝΟΜΟΣ ΞΑΝΘΗΣ	0,989	1,036	<b>1,012</b>
ΝΟΜΟΣ ΠΕΛΛΗΣ	0,981	1,036	<b>1,008</b>
ΝΟΜΟΣ ΠΙΕΡΙΑΣ	0,987	1,035	<b>1,011</b>
ΝΟΜΟΣ ΠΡΕΒΕΖΗΣ	1,002	1,083	<b>1,042</b>
ΝΟΜΟΣ ΡΕΘΥΜΝΗΣ	1,041	1,079	<b>1,060</b>
ΝΟΜΟΣ ΡΟΔΟΠΗΣ	0,988	1,037	<b>1,013</b>
ΝΟΜΟΣ ΣΑΜΟΥ	1,040	1,106	<b>1,073</b>
ΝΟΜΟΣ ΣΕΡΡΩΝ	0,983	1,021	<b>1,002</b>
ΝΟΜΟΣ ΤΡΙΚΑΛΩΝ	0,983	1,061	<b>1,022</b>
ΝΟΜΟΣ ΦΘΙΩΤΙΔΟΣ	0,978	1,042	<b>1,010</b>
ΝΟΜΟΣ ΦΛΩΡΙΝΗΣ	1,008	1,047	<b>1,028</b>
ΝΟΜΟΣ ΦΩΚΙΔΟΣ	1,003	1,040	<b>1,022</b>
ΝΟΜΟΣ ΧΑΛΚΙΔΙΚΗΣ	0,982	1,044	<b>1,013</b>
ΝΟΜΟΣ ΧΑΝΙΩΝ	1,011	1,069	<b>1,040</b>
ΝΟΜΟΣ ΧΙΟΥ	0,997	1,066	<b>1,032</b>
<b>ΣΤΑΘΜΙΣΜΕΝΟΣ Μ.Ο.</b>	<b>0,980</b>	<b>1,056</b>	<b>1,018</b>

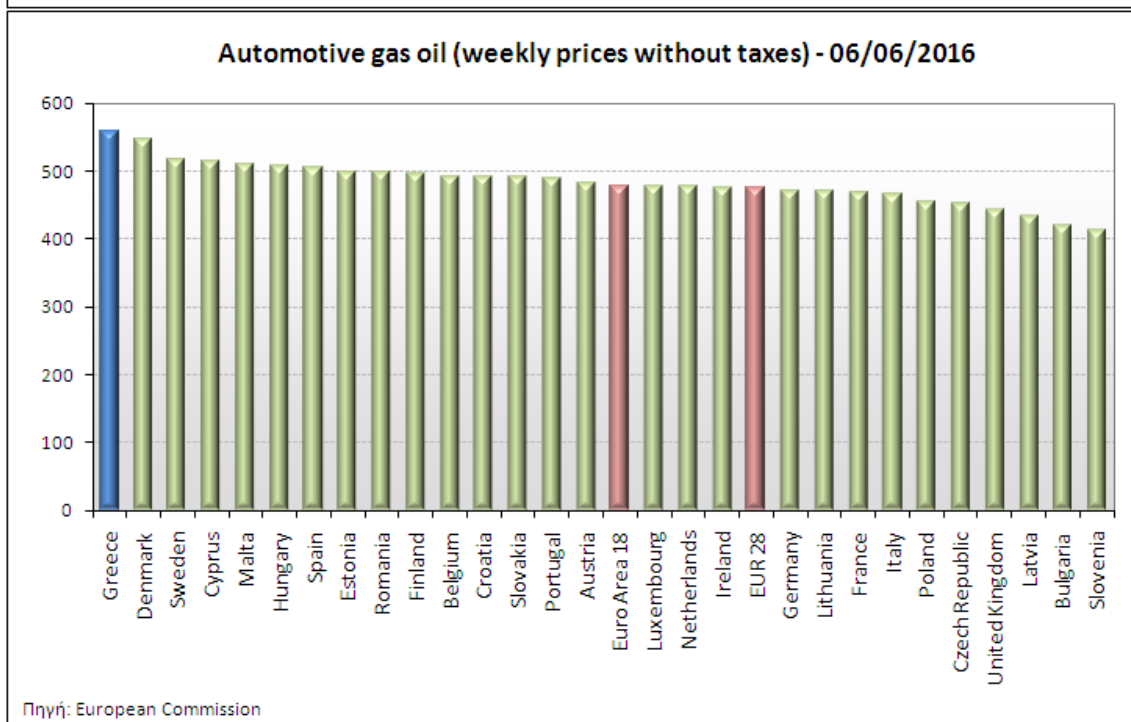
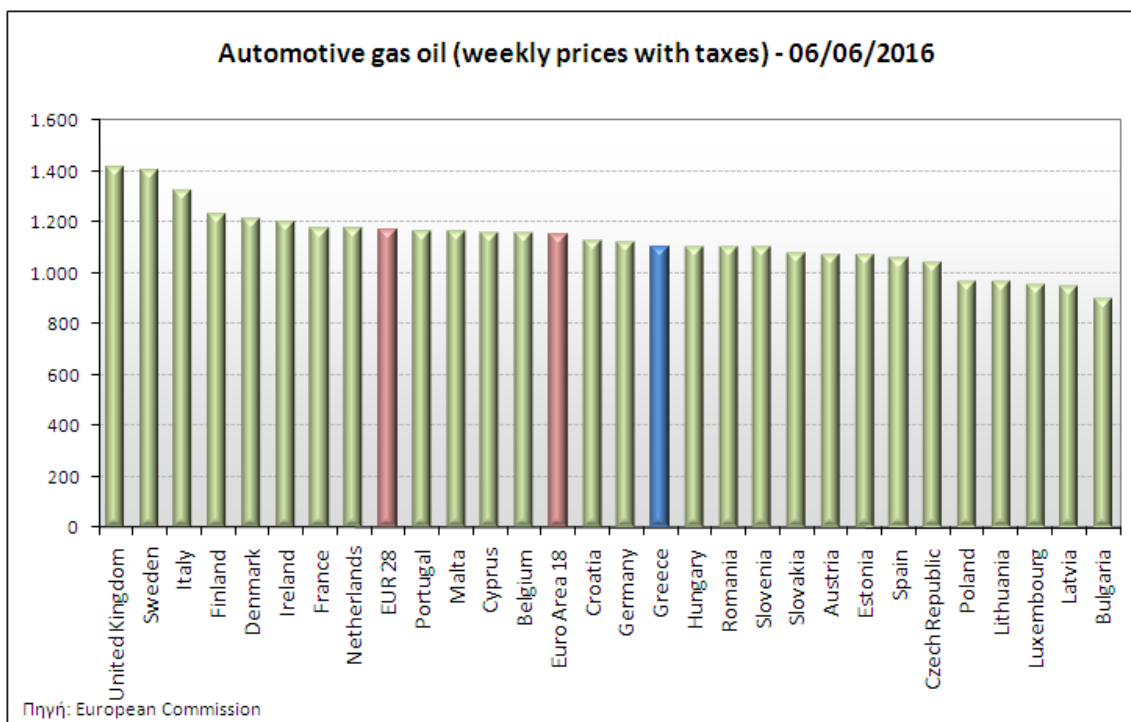
\* Μέσοι όροι ελάχιστων και μέγιστων τιμών χονδρικής όπως υποβάλλονται από τις εταιρείες εμπορίας στο Παρατηρητήριο Τιμών βάσει της ΚΥΑ 978/24-10-2011.

\*\* Η στάθμιση γίνεται βάσει των όγκων πωλήσεων ανά τύπο καυσίμου ανά νομό.

### 3. γ. Συγκριτικά στοιχεία με Ε.Ε.

Οι λιανικές τιμές πετρελαίου κίνησης με φόρους και προ φόρων στις 28 χώρες της Ε.Ε. για τις 06/06/2016 (τελευταία επίσημα στοιχεία) παρουσιάζονται συγκριτικά κατά φθίνουσα σειρά

Στα παρακάτω διαγράμματα:



Αναλυτικά στοιχεία για τις τιμές καυσίμων και τους φόρους στις 28 χώρες της Ε.Ε. παρουσιάζονται στην ιστοσελίδα της Ευρωπαϊκής Επιτροπής: [http://ec.europa.eu/energy/observatory/oil/bulletin\\_en.htm](http://ec.europa.eu/energy/observatory/oil/bulletin_en.htm)

\*Οι συγκρίσεις των τιμών μεταξύ των διαφόρων χωρών θα πρέπει να γίνονται με ιδιαίτερη προσοχή εξαιτίας των διαφορών στην ποιότητα των προϊόντων, στις πρακτικές μάρκετινγκ, στις δομές της αγοράς και στις καταναλωτικές συνήθειες που επικρατούν σε κάθε χώρα.