



ΕΛΛΗΝΙΚΗ ΔΗΜΟΚΡΑΤΙΑ
ΥΠΟΥΡΓΕΙΟ
ΑΝΑΠΤΥΞΗΣ ΚΑΙ ΕΠΕΝΔΥΣΕΩΝ

Αθήνα, 17-02-2023

**Διυηρεσιακή Μονάδα Ελέγχου Αγοράς
Διεύθυνση Διαχείρισης Δεδομένων Στατιστικής
Επεξεργασίας & Εποπτείας Ηλεκτρονικού
Εμπορίου
Τμήμα Διαχείρισης Πληροφοριών & Εποπτείας
Ηλεκτρονικού Εμπορίου**

Αριθ. Πρωτ. : 15259 - 17-02-2023

Ταχ. Δ/νση : Πλ. Κάνιγγος, Αθήνα
Ταχ. Κώδικας : 106 77
Πληροφορίες : Νικολοπούλου Μαρία
Τηλέφωνο : 213 1514 284
Fax : 210 3815 317
Email : fuelprices@mindev.gov.gr
Ιστοσελίδα : www.mindev.gov.gr

ΠΡΟΣ : ΑΝΑΡΤΗΤΕΟ ΣΤΟ FUELPRICES

ΕΒΔΟΜΑΔΙΑΙΟ ΔΕΛΤΙΟ ΕΠΙΣΚΟΠΗΣΗΣ ΤΙΜΩΝ ΚΑΥΣΙΜΩΝ

Παρασκευή, 10 Φεβρουαρίου 2023

1. Τιμές Παρατηρητηρίου Υγρών Καυσίμων

Οι λιανικές τιμές των υγρών καυσίμων (αμόλυβδη 95 οκτ., σούπερ αμόλυβδη 100 οκτ., σούπερ LRP, πετρέλαιο κίνησης, πετρέλαιο θέρμανσης και υγραέριο κίνησης) αναρτώνται αναλυτικά στην ιστοσελίδα του Παρατηρητηρίου Τιμών Υγρών Καυσίμων του Υπουργείου Ανάπτυξης και Επενδύσεων www.fuelprices.gr, όπου παρουσιάζονται καθημερινά οι μέσες τιμές σε όλους τους Νομούς της χώρας.

Μέσες τιμές λιανικής πώλησης καυσίμων για όλη την Ελλάδα, για την
Παρασκευή, 10 Φεβρουαρίου 2023
(τιμές σε €/λτ, συμπ. ΦΠΑ)

Προϊόν	Αρ. Παρατηριών	Μέση Τιμή
Αμόλυβδη 95 οκτ.	4.491	1,895
Αμόλυβδη 100 οκτ.	2.700	2,077
Diesel Κίνησης	4.858	1,733
Υγραέριο κίνησης (Autogas)	1.107	0,995
Diesel Θέρμανσης Κατ'οίκον	1.863	1,205

* Η μέση τιμή πανελλαδικά υπολογίζεται από τον σταθμισμένο μέσο όρο με βάση τους όγκους πωλήσεων έτους 2019 ανά τύπο καυσίμου ανά νομό.

** Δεν καταγράφεται κατανάλωση στο πετρέλαιο θέρμανσης για τη χρονική περίοδο 30/4 έως 15/10 κάθε έτους.

Μέσες τιμές λιανικής πώλησης καυσίμων ανά Νομό, για την
Παρασκευή, 10 Φεβρουαρίου 2023
(τιμές σε €/λτ, συμπ. ΦΠΑ)

ΝΟΜΟΣ	Αμόλυβδη 95 οκτ.	Αμόλυβδη 100 οκτ.	Diesel Κίνησης	Υγραέριο κίνησης (Autogas)	Diesel Θέρμανσης Κατ'οίκον
ΝΟΜΟΣ ΑΤΤΙΚΗΣ	1,856	2,052	1,686	0,947	1,178
ΝΟΜΟΣ ΑΙΤΩΛΙΑΣ ΚΑΙ ΑΚΑΡΝΑΝΙΑΣ	1,942	2,145	1,780	1,059	1,235
ΝΟΜΟΣ ΑΡΓΟΛΙΔΟΣ	1,899	2,090	1,736	1,014	1,192
ΝΟΜΟΣ ΑΡΚΑΔΙΑΣ	1,919	2,142	1,753	1,033	1,219

ΝΟΜΟΣ ΑΡΤΗΣ	1,902	2,101	1,725	1,023	1,210
ΝΟΜΟΣ ΑΧΑΪΑΣ	1,907	2,091	1,740	1,019	1,206
ΝΟΜΟΣ ΒΟΙΩΤΙΑΣ	1,896	2,108	1,739	1,023	1,236
ΝΟΜΟΣ ΓΡΕΒΕΝΩΝ	1,927	2,169	1,796	0,994	1,233
ΝΟΜΟΣ ΔΡΑΜΑΣ	1,886	2,068	1,710	0,972	1,162
ΝΟΜΟΣ ΔΩΔΕΚΑΝΗΣΟΥ	2,049	2,194	1,871	1,166	1,307
ΝΟΜΟΣ ΕΒΡΟΥ	1,908	2,075	1,752	1,008	1,210
ΝΟΜΟΣ ΕΥΒΟΙΑΣ	1,919	2,098	1,760	1,012	1,247
ΝΟΜΟΣ ΕΥΡΥΤΑΝΙΑΣ	1,970	2,174	1,815	1,043	1,234
ΝΟΜΟΣ ΖΑΚΥΝΘΟΥ	1,938	2,108	1,800	1,116	1,244
ΝΟΜΟΣ ΗΛΕΙΑΣ	1,911	2,103	1,742	0,998	1,210
ΝΟΜΟΣ ΗΜΑΘΙΑΣ	1,866	2,081	1,704	0,951	1,186
ΝΟΜΟΣ ΗΡΑΚΛΕΙΟΥ	1,950	2,084	1,780	1,064	1,229
ΝΟΜΟΣ ΘΕΣΠΡΩΤΙΑΣ	1,898	2,110	1,737	1,042	1,260
ΝΟΜΟΣ ΘΕΣΣΑΛΟΝΙΚΗΣ	1,852	2,048	1,678	0,970	1,172
ΝΟΜΟΣ ΙΩΑΝΝΙΝΩΝ	1,902	2,132	1,732	0,996	1,202
ΝΟΜΟΣ ΚΑΒΑΛΑΣ	1,903	2,090	1,731	1,026	1,206
ΝΟΜΟΣ ΚΑΡΔΙΤΣΗΣ	1,902	2,120	1,756	1,001	1,213
ΝΟΜΟΣ ΚΑΣΤΟΡΙΑΣ	1,901	2,066	1,750	0,987	1,197
ΝΟΜΟΣ ΚΕΡΚΥΡΑΣ	1,937	2,109	1,794	1,144	1,254
ΝΟΜΟΣ ΚΕΦΑΛΛΗΝΙΑΣ	1,999	2,181	1,869	1,150	1,318
ΝΟΜΟΣ ΚΙΛΚΙΣ	1,892	2,108	1,744	1,002	1,172
ΝΟΜΟΣ ΚΟΖΑΝΗΣ	1,885	2,059	1,730	0,994	1,177
ΝΟΜΟΣ ΚΟΡΙΝΘΙΑΣ	1,892	2,086	1,724	1,028	1,169
ΝΟΜΟΣ ΚΥΚΛΑΔΩΝ	2,154	2,311	2,000	1,200	1,384
ΝΟΜΟΣ ΛΑΚΩΝΙΑΣ	1,932	2,133	1,776	1,063	1,223
ΝΟΜΟΣ ΛΑΡΙΣΗΣ	1,893	2,066	1,720	0,993	1,207
ΝΟΜΟΣ ΛΑΣΙΘΙΟΥ	1,939	2,090	1,793	1,126	1,271
ΝΟΜΟΣ ΛΕΣΒΟΥ	1,971	2,120	1,830	1,119	1,284
ΝΟΜΟΣ ΛΕΥΚΑΔΟΣ	1,964	2,166	1,805	1,020	1,235
ΝΟΜΟΣ ΜΑΓΝΗΣΙΑΣ	1,927	2,129	1,769	1,026	1,288
ΝΟΜΟΣ ΜΕΣΣΗΝΙΑΣ	1,922	2,114	1,753	1,048	1,225
ΝΟΜΟΣ ΞΑΝΘΗΣ	1,898	2,106	1,759	0,925	1,204
ΝΟΜΟΣ ΠΕΛΛΗΣ	1,884	2,035	1,723	0,970	1,167
ΝΟΜΟΣ ΠΙΕΡΙΑΣ	1,883	2,052	1,708	1,005	1,145
ΝΟΜΟΣ ΠΡΕΒΕΖΗΣ	1,897	2,090	1,737	0,979	1,202
ΝΟΜΟΣ ΡΕΘΥΜΝΗΣ	1,963	2,121	1,790	1,099	1,278
ΝΟΜΟΣ ΡΟΔΟΠΗΣ	1,902	2,094	1,749	1,009	1,192
ΝΟΜΟΣ ΣΑΜΟΥ	1,932	2,114	1,834	1,147	1,271
ΝΟΜΟΣ ΣΕΡΡΩΝ	1,889	2,080	1,724	1,011	1,185
ΝΟΜΟΣ ΤΡΙΚΑΛΩΝ	1,889	2,058	1,718	0,988	1,182
ΝΟΜΟΣ ΦΘΙΩΤΙΔΟΣ	1,922	2,142	1,761	1,045	1,230
ΝΟΜΟΣ ΦΛΩΡΙΝΗΣ	1,892	2,128	1,789	1,038	1,184
ΝΟΜΟΣ ΦΩΚΙΔΟΣ	1,961	2,140	1,815	1,074	1,270
ΝΟΜΟΣ ΧΑΛΚΙΔΙΚΗΣ	1,923	2,128	1,781	1,012	1,203
ΝΟΜΟΣ ΧΑΝΙΩΝ	1,940	2,112	1,779	1,134	1,234
ΝΟΜΟΣ ΧΙΟΥ	1,886	2,093	1,712	1,289	1,181
ΠΑΝΕΛΛΗΝΙΟΣ ΣΤΑΘΜΙΣΜΕΝΟΣ Μ.Ο.	1,895	2,077	1,733	0,995	1,205

2. Απλή Αμόλυβδη Βενζίνη 95 οκτανίων¹

2. α. Διαμόρφωση τιμής

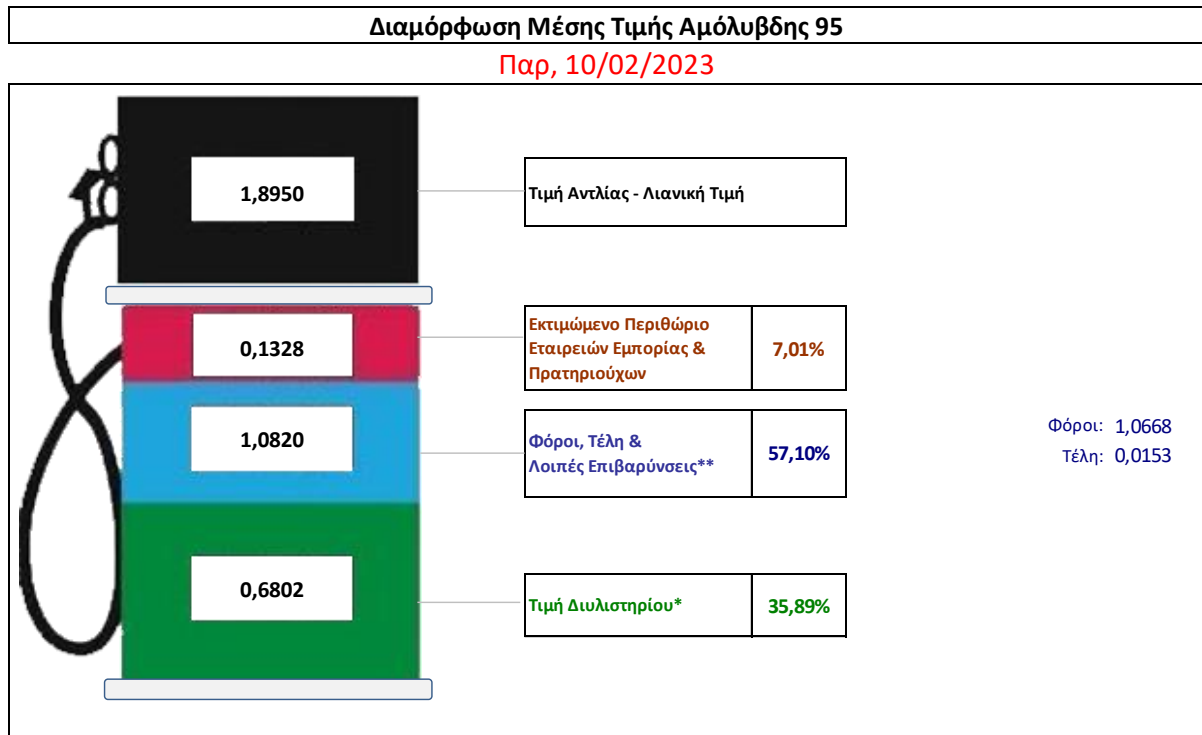
Η τιμή διυλιστηρίου της απλής αμόλυβδης βενζίνης 95 οκτανίων για την Πέμπτη 09/02/2023 διαμορφώθηκε στα 0,6802€ ανά λίτρο. Σε σχέση με την τιμή διυλιστηρίου της προηγούμενης εβδομάδας 02/02/2023 σημειώθηκε μείωση κατά 0,0244 ευρώ ανά λίτρο (2,44 λεπτά).

Οι φόροι, τα τέλη και οι λοιπές επιβαρύνσεις αντιστοιχούν σε 1,0820€ ανά λίτρο.

Η μέση τιμή λιανικής της απλής αμόλυβδης βενζίνης 95 οκτανίων για την Παρασκευή 10/02/2023 διαμορφώθηκε στα 1,8950 ανά λίτρο. Σε σχέση με την τιμή της προηγούμενης εβδομάδας 03/02/2023 σημειώθηκε μείωση κατά 0,021 ευρώ ανά λίτρο (2,1 λεπτά).

Το εκτιμώμενο περιθώριο των πρατηριούχων και των εταιρειών εμπορίας υπολογίζεται κατά μέσο όρο στα 0,1328 ανά λίτρο (13,28 λεπτά).

Η τελική τιμή λιανικής διαμορφώνεται από την τιμή διυλιστηρίου κατά 35,89%, από τους φόρους (σταθερούς και μεταβλητούς) κατά 57,10%, και από τα εκτιμώμενα περιθώρια των εταιρειών εμπορίας, των μεταφορέων υγρών καυσίμων και των πρατηρίων κατά 7,01% (βλ. παρακάτω πίνακα).



* Τιμή διυλιστηρίου	<u>0,6802</u>
-Τιμή διυλιστηρίου προηγούμενης ημέρας (Μέση Σταθμική Τιμή εκ των δύο εταιρειών διύλισης)	
-Στην τιμή διυλιστηρίου περιλαμβάνονται οι ειδικές υπηρεσίες (φορτωτικά)	
** Τέλη	<u>0,0153</u>
-Ανταποδοτικό τέλος ΡΑΕ: 0,20 € ανά χίλια λίτρα. (Απόφαση 147/2015 - ΦΕΚ 888/Β/19-05-2015)	0,0002
-Εισφορά «Ειδικού Λογαριασμού Πετρελαιοειδών»: 1,2% επί της τιμής διυλιστηρίου. (Ν. 3335/2005 - ΦΕΚ 95/Α/20-4-2005)	0,0082
-Ειδικό τέλος Δικαιωμάτων Εκτέλεσης Τελωνειακών Εργασιών (ΔΕΤΕ): 0,5% της αξίας του αθροίσματος της τιμής εκ διυλιστηρίου και του ΕΦΚ. (Ν. 2093/92 - ΦΕΚ 181/Α/25-11-92)	0,0069
** Φόροι	<u>1,0668</u>
-Ειδικός Φόρος Κατανάλωσης (ΕΦΚ): για την απλή αμόλυβδη βενζίνη - 700 € ανά κυβικό μέτρο ή 0.7 € ανά λίτρο. (Ν. 4389/2016 - ΦΕΚ Α' 94)	0,7000
-Φόρος Προστιθέμενης Αξίας (ΦΠΑ): 24% επί του συνόλου της τιμής διυλιστηρίου των μικτών ονομαστικών περιθωρίων κέρδους και των παραπάνω φορολογικών επιβαρύνσεων. (Ν. 2859/2000 όπως τροποποιήθηκε και ισχύει με το Ν. 4389/2016 (ΦΕΚ Α' 94)	0,3668

¹ Σημειώνεται ότι σύμφωνα με το αρ. 29, του Ν. 4546/2018 (ΦΕΚ Α' 101), από 1/1/2019 η βενζίνη που καταναλώνεται εγχώρια για χρήση στις μεταφορές αναμειγνύεται υποχρεωτικά είτε με αυτούσια βιοαιθανόλη είτε με βιοαιθέρες που παράγονται από αλκοόλες βιολογικής προέλευσης. Η συμμετοχή της αυτούσιας βιοαιθανόλης και της αλκοόλης βιολογικής προέλευσης που χρησιμοποιείται για την παραγωγή βιοαιθέρων επί του ενεργειακού περιεχομένου του τελικού μείγματος βενζίνης ορίζεται σε ποσοστό 1% για το έτος 2019 και 3,3% για τα έτη από το 2020 και μετά.

2. β. Χονδρική Τιμή Πώλησης

Αναλυτικά, οι μέσες κατώτατες και ανώτατες τιμές χονδρικής, καθώς και η διάμεσος τιμή ανά νομό παρουσιάζονται στον επόμενο πίνακα:

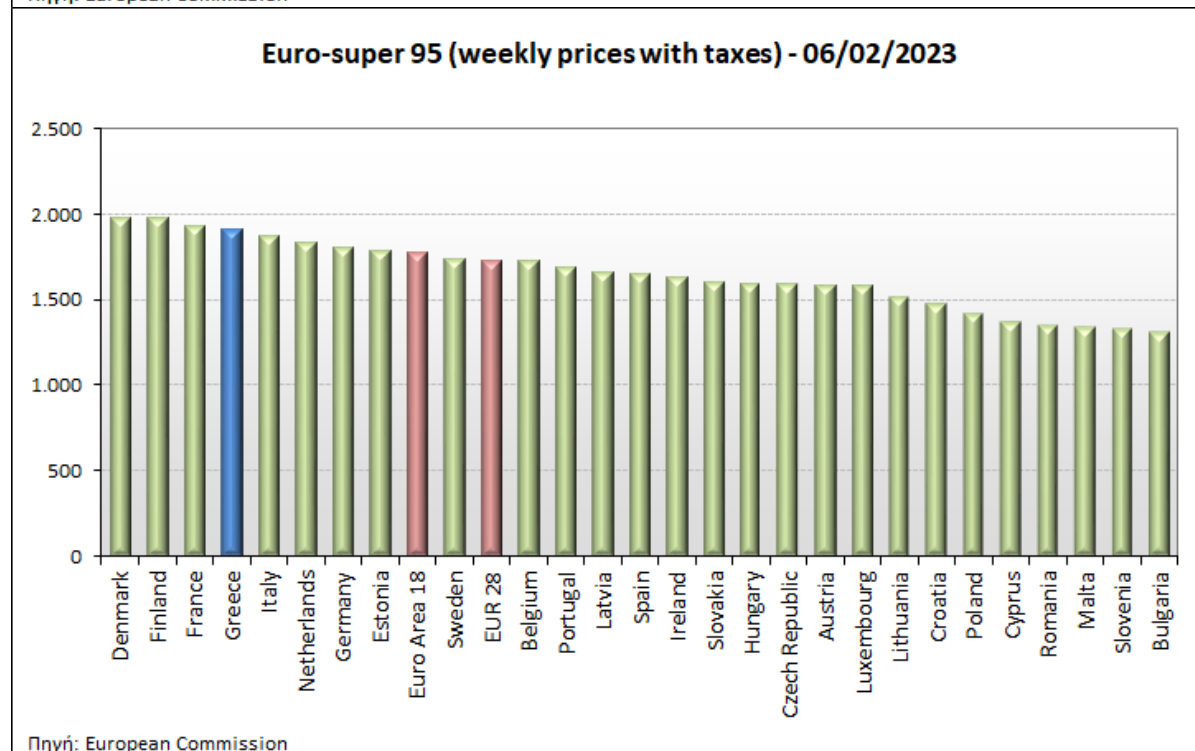
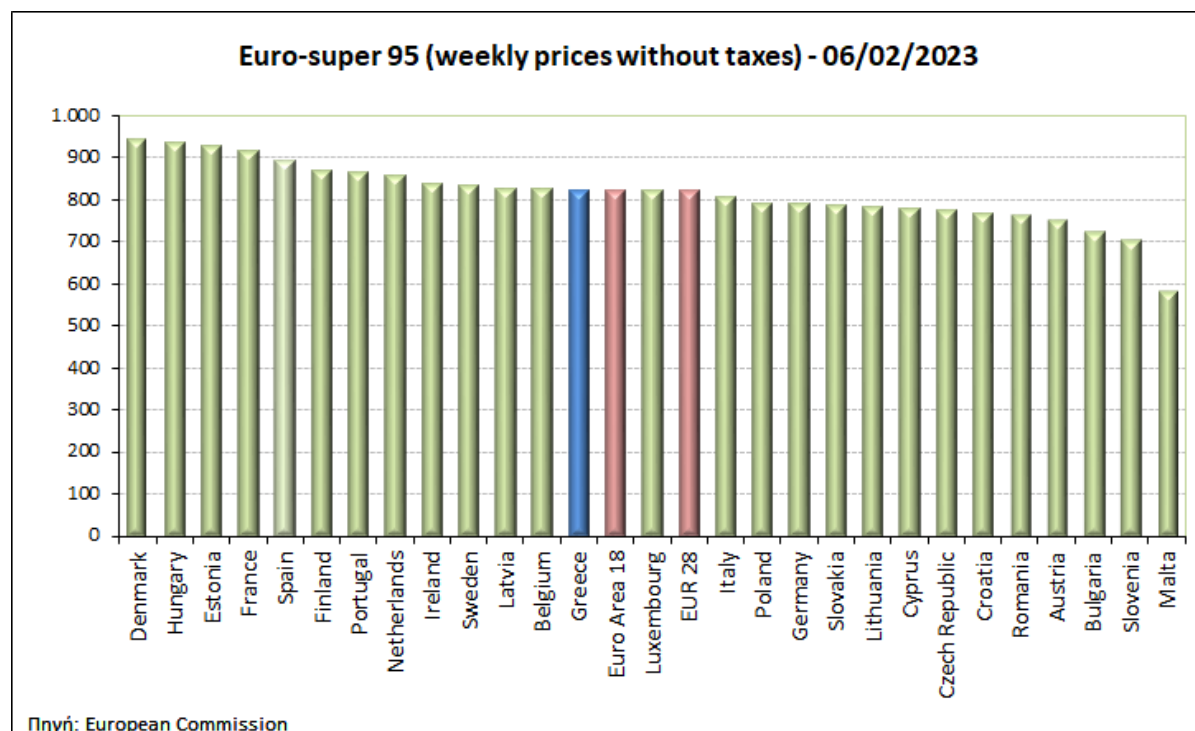
Τιμές Χονδρικής Πώλησης Απλής Αμόλυβδης Βενζίνης ανά Νομό**Παρασκευή, 10 Φεβρουαρίου 2023**

ΝΟΜΟΣ	ΜΕΣΗ ΚΑΤΩΤΑΤΗ ΜΕ ΦΠΑ	ΜΕΣΗ ΑΝΩΤΑΤΗ ΜΕ ΦΠΑ	ΔΙΑΜΕΣΟΣ ΤΙΜΗ
ΝΟΜΟΣ ΑΙΤΩΛΙΑΣ ΚΑΙ ΑΚΑΡΝΑΝΙΑΣ	1,760	1,802	1,781
ΝΟΜΟΣ ΑΡΓΟΛΙΔΟΣ	1,777	1,814	1,796
ΝΟΜΟΣ ΑΡΚΑΔΙΑΣ	1,769	1,792	1,780
ΝΟΜΟΣ ΑΡΤΗΣ	1,760	1,787	1,774
ΝΟΜΟΣ ΑΤΤΙΚΗΣ	1,782	1,817	1,799
ΝΟΜΟΣ ΑΧΑΪΑΣ	1,762	1,786	1,774
ΝΟΜΟΣ ΒΟΙΩΤΙΑΣ	1,757	1,831	1,794
ΝΟΜΟΣ ΓΡΕΒΕΝΩΝ	1,771	1,792	1,782
ΝΟΜΟΣ ΔΡΑΜΑΣ	1,764	1,792	1,778
ΝΟΜΟΣ ΔΩΔΕΚΑΝΗΣΟΥ	1,816	1,907	1,861
ΝΟΜΟΣ ΕΒΡΟΥ	1,773	1,813	1,793
ΝΟΜΟΣ ΕΥΒΟΙΑΣ	1,763	1,809	1,786
ΝΟΜΟΣ ΕΥΡΥΤΑΝΙΑΣ	1,801	1,811	1,806
ΝΟΜΟΣ ΖΑΚΥΝΘΟΥ	1,762	1,806	1,784
ΝΟΜΟΣ ΗΛΕΙΑΣ	1,741	1,851	1,796
ΝΟΜΟΣ ΗΜΑΘΙΑΣ	1,747	1,778	1,762
ΝΟΜΟΣ ΗΡΑΚΛΕΙΟΥ	1,796	1,839	1,818
ΝΟΜΟΣ ΘΕΣΣΠΡΩΤΙΑΣ	1,779	1,785	1,782
ΝΟΜΟΣ ΘΕΣΣΑΛΟΝΙΚΗΣ	1,773	1,806	1,789
ΝΟΜΟΣ ΙΩΑΝΝΙΝΩΝ	1,756	1,797	1,776
ΝΟΜΟΣ ΚΑΒΑΛΑΣ	1,777	1,808	1,792
ΝΟΜΟΣ ΚΑΡΔΙΤΣΗΣ	1,770	1,795	1,782
ΝΟΜΟΣ ΚΑΣΤΟΡΙΑΣ	1,749	1,797	1,773
ΝΟΜΟΣ ΚΕΡΚΥΡΑΣ	1,780	1,827	1,804
ΝΟΜΟΣ ΚΕΦΑΛΛΗΝΙΑΣ	1,801	1,827	1,814
ΝΟΜΟΣ ΚΙΛΚΙΣ	1,762	1,778	1,770
ΝΟΜΟΣ ΚΟΖΑΝΗΣ	1,760	1,784	1,772
ΝΟΜΟΣ ΚΟΡΙΝΘΙΑΣ	1,787	1,800	1,794
ΝΟΜΟΣ ΚΥΚΛΑΔΩΝ	1,847	1,942	1,894
ΝΟΜΟΣ ΛΑΚΩΝΙΑΣ	1,783	1,816	1,799
ΝΟΜΟΣ ΛΑΡΙΣΗΣ	1,762	1,795	1,778
ΝΟΜΟΣ ΛΑΣΙΘΙΟΥ	1,801	1,827	1,814
ΝΟΜΟΣ ΛΕΣΒΟΥ	1,724	1,801	1,762
ΝΟΜΟΣ ΛΕΥΚΑΔΟΣ	1,780	1,813	1,796
ΝΟΜΟΣ ΜΑΓΝΗΣΙΑΣ	1,752	1,862	1,807
ΝΟΜΟΣ ΜΕΣΣΗΝΙΑΣ	1,731	1,836	1,783
ΝΟΜΟΣ ΞΑΝΘΗΣ	1,759	1,785	1,772
ΝΟΜΟΣ ΠΕΛΛΗΣ	1,762	1,789	1,776
ΝΟΜΟΣ ΠΙΕΡΙΑΣ	1,758	1,803	1,781
ΝΟΜΟΣ ΠΡΕΒΕΖΗΣ	1,779	1,795	1,787
ΝΟΜΟΣ ΡΕΘΥΜΝΗΣ	1,831	1,846	1,838
ΝΟΜΟΣ ΡΟΔΟΠΗΣ	1,770	1,801	1,786
ΝΟΜΟΣ ΣΑΜΟΥ	1,728	1,822	1,775
ΝΟΜΟΣ ΣΕΡΡΩΝ	1,765	1,774	1,769
ΝΟΜΟΣ ΤΡΙΚΑΛΩΝ	1,775	1,801	1,788
ΝΟΜΟΣ ΦΘΙΩΤΙΔΟΣ	1,769	1,793	1,781
ΝΟΜΟΣ ΦΛΩΡΙΝΗΣ	1,779	1,785	1,782
ΝΟΜΟΣ ΦΩΚΙΔΟΣ	1,777	1,786	1,781
ΝΟΜΟΣ ΧΑΛΚΙΔΙΚΗΣ	1,764	1,790	1,777
ΝΟΜΟΣ ΧΑΝΙΩΝ	1,801	1,835	1,818
ΝΟΜΟΣ ΧΙΟΥ	1,721	1,795	1,758
ΣΤΑΘΜΙΣΜΕΝΟΣ Μ.Ο.*	1,776	1,816	1,796

* Μέσοι όροι ελάχιστων και μέγιστων τιμών χονδρικής όπως υποβάλλονται από τις εταιρείες εμπορίας στο Παρατηρητήριο Τιμών βάσει της ΚΥΑ 978/24-10-2011. Η στάθμιση γίνεται βάσει των όγκων πωλήσεων έτους 2019 ανά τύπο καυσίμου και ανά νομό.

2. γ. Συγκριτικά στοιχεία με Ε.Ε

Οι λιανικές τιμές αμόλυβδης βενζίνης με φόρους και προ φόρων στις 27 χώρες της Ε.Ε. για τις 06/02/2023 (τελευταία επίσημα στοιχεία) παρουσιάζονται συγκριτικά κατά φθίνουσα σειρά στα παρακάτω διαγράμματα:



Αναλυτικά στοιχεία για τις τιμές καυσίμων και τους φόρους στις 27 χώρες της Ε.Ε. παρουσιάζονται στην ιστοσελίδα της Ευρωπαϊκής Επιτροπής: http://ec.europa.eu/energy/observatory/oil/bulletin_en.htm

*Οι συγκρίσεις των τιμών μεταξύ των διαφόρων χωρών θα πρέπει να γίνονται με ιδιαίτερη προσοχή εξαιτίας των διαφορών στην ποιότητα των προϊόντων, στις πρακτικές μάρκετινγκ, στις δομές της αγοράς και στις καταναλωτικές συνήθειες που επικρατούν σε κάθε χώρα.

3. Πετρέλαιο Κίνησης (Biodiesel)

3. α. Διαμόρφωση τιμής

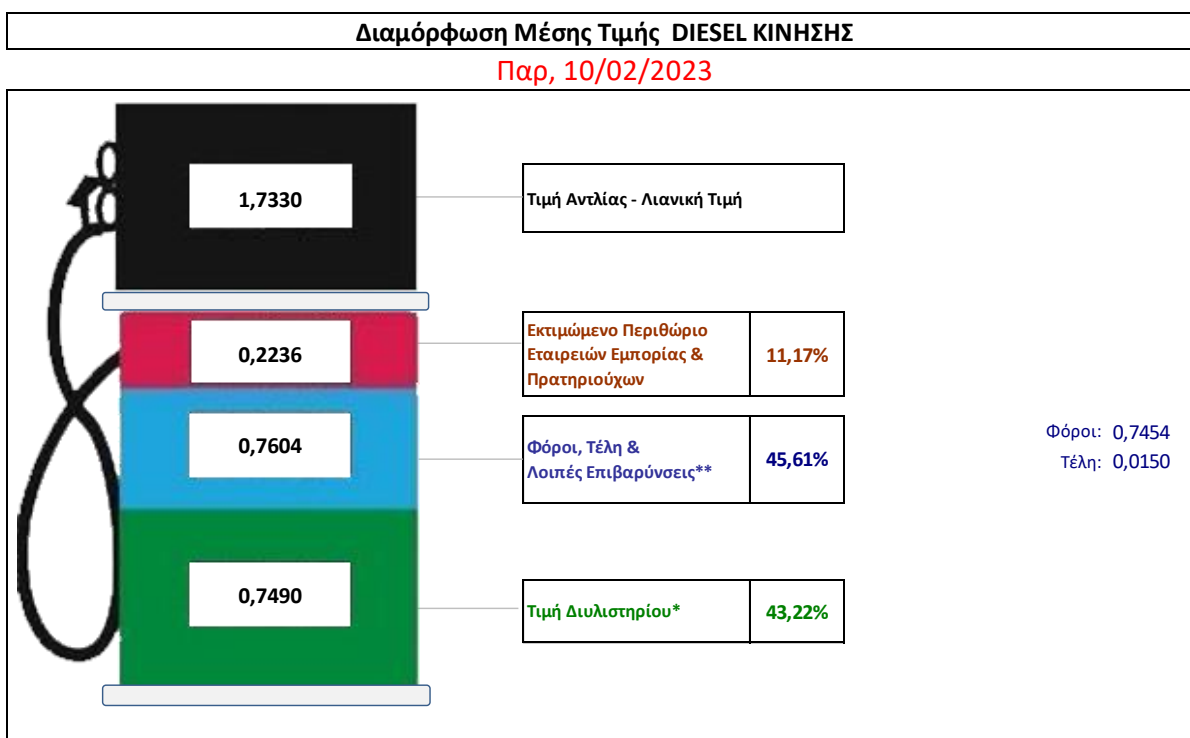
Η τιμή διυλιστηρίου του πετρελαίου κίνησης για την Πέμπτη 02/02/2023 διαμορφώθηκε στα 0,7490€ ανά λίτρο. Σε σχέση με την τιμή διυλιστηρίου της προηγούμενης εβδομάδας (09/02/2023) σημειώθηκε μείωση κατά 0,0635€ ανά λίτρο (6,35 λεπτά).

Οι φόροι, τα τέλη και οι λοιπές επιβαρύνσεις αντιστοιχούν σε 0,7604€ ανά λίτρο.

Η μέση τιμή λιανικής του πετρελαίου κίνησης για την Παρασκευή 10/02/2023 διαμορφώθηκε στα 1,7330€ ανά λίτρο. Σε σχέση με την τιμή της προηγούμενης εβδομάδας (03/02/2023) σημειώθηκε μείωση κατά 0,067€ ανά λίτρο (6,7 λεπτά).

Το εκτιμώμενο περιθώριο των πρατηριούχων και των εταιρειών εμπορίας υπολογίζεται κατά μέσο όρο στα 0,7604€ ανά λίτρο (76,04 λεπτά).

Η τελική τιμή λιανικής διαμορφώνεται από την τιμή διυλιστηρίου κατά 43,22 %, από τους φόρους σταθερούς και μεταβλητούς) κατά 45,61%, και από τα εκτιμώμενα περιθώρια των εταιρειών εμπορίας, των μεταφορέων υγρών καυσίμων και των πρατηρίων κατά 11,17% (βλ. παρακάτω πίνακα).



* Τιμή διυλιστηρίου	0,7490
-Τιμή διυλιστηρίου προηγούμενης ημέρας (Μέση Σταθμική Τιμή εκ των δύο εταιρειών διύλισης)	
-Στην τιμή διυλιστηρίου περιλαμβάνονται οι ειδικές υπηρεσίες (φορτωτικά)	
** Τέλη	0,0150
-Ανταποδοτικό τέλος ΡΑΕ: 0,20 € ανά χίλια λίτρα. (Απόφαση 147/2015 - ΦΕΚ 888/Β/19-05-2015)	0,0002
-Εισφορά «Ειδικού Λογαριασμού Πετρελαιοειδών»: 1,2% επί της τιμής διυλιστηρίου. (Ν. 3335/2005 - ΦΕΚ 95/Α/20-4-2005)	0,0090
-Ειδικό τέλος Δικαιωμάτων Εκτέλεσης Τελωνειακών Εργασιών (ΔΕΤΕ): 0,5% της αξίας του αθροίσματος της τιμής εκ διυλιστηρίου και του ΕΦΚ. (Ν. 2093/92 - ΦΕΚ 181/Α/25-11-92)	0,0058
** Φόροι	0,7454
-Ειδικός Φόρος Κατανάλωσης (ΕΦΚ): για το πετρέλαιο κίνησης - 410 € ανά κυβικό μέτρο ή 0,41 € ανά λίτρο. (Ν. 4389/2016 - ΦΕΚ Α' 94)	0,4100
-Φόρος Προστιθέμενης Αξίας (ΦΠΑ): 24% επί του συνόλου της τιμής διυλιστηρίου των μικτών ονομαστικών περιθωρίων κέρδους και των παραπάνω φορολογικών επιβαρύνσεων. (Ν. 2859/2000 όπως τροποποιήθηκε και ισχύει με το Ν. 4389/2016 (ΦΕΚ Α' 94)	0,3354

3. β. Χονδρική Τιμή Πώλησης

Αναλυτικά, οι μέσες κατώτατες και ανώτατες τιμές χονδρικής, καθώς και η διάμεσος τιμή ανά νομό παρουσιάζονται στον επόμενο πίνακα:

Τιμές Χονδρικής Πώλησης Πετρελαίου Κίνησης ανά Νομό

Παρασκευή, 10 Φεβρουαρίου 2023

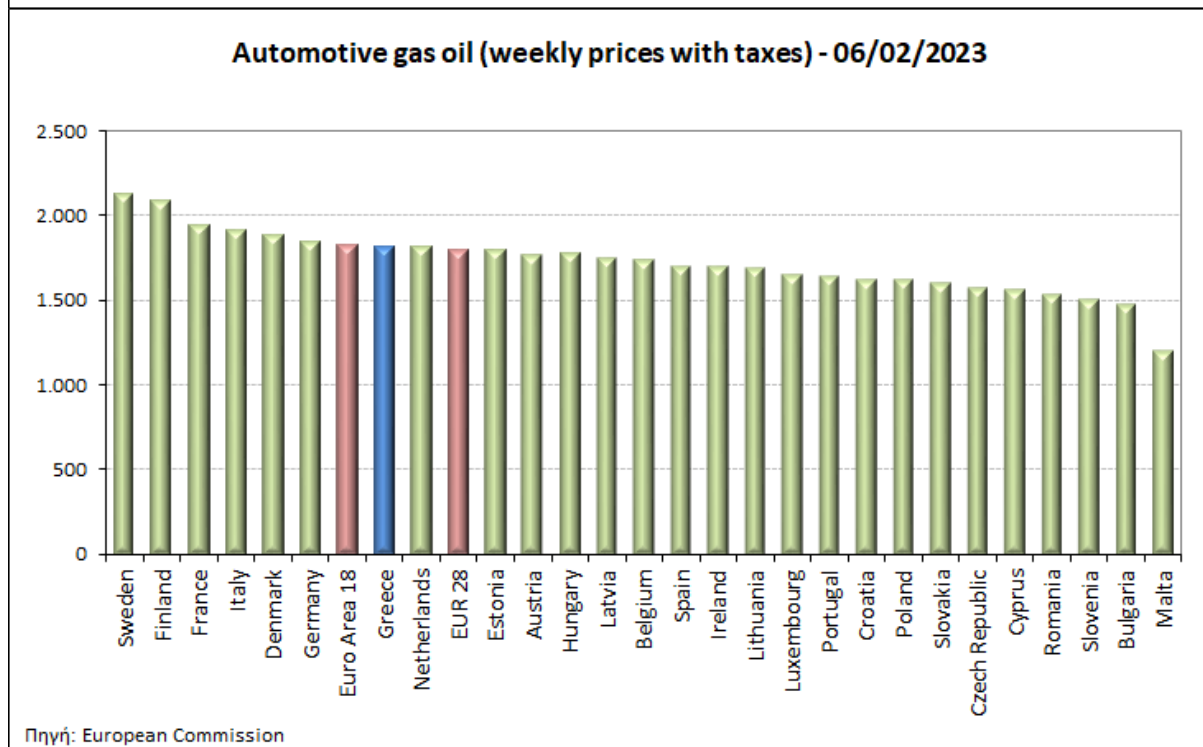
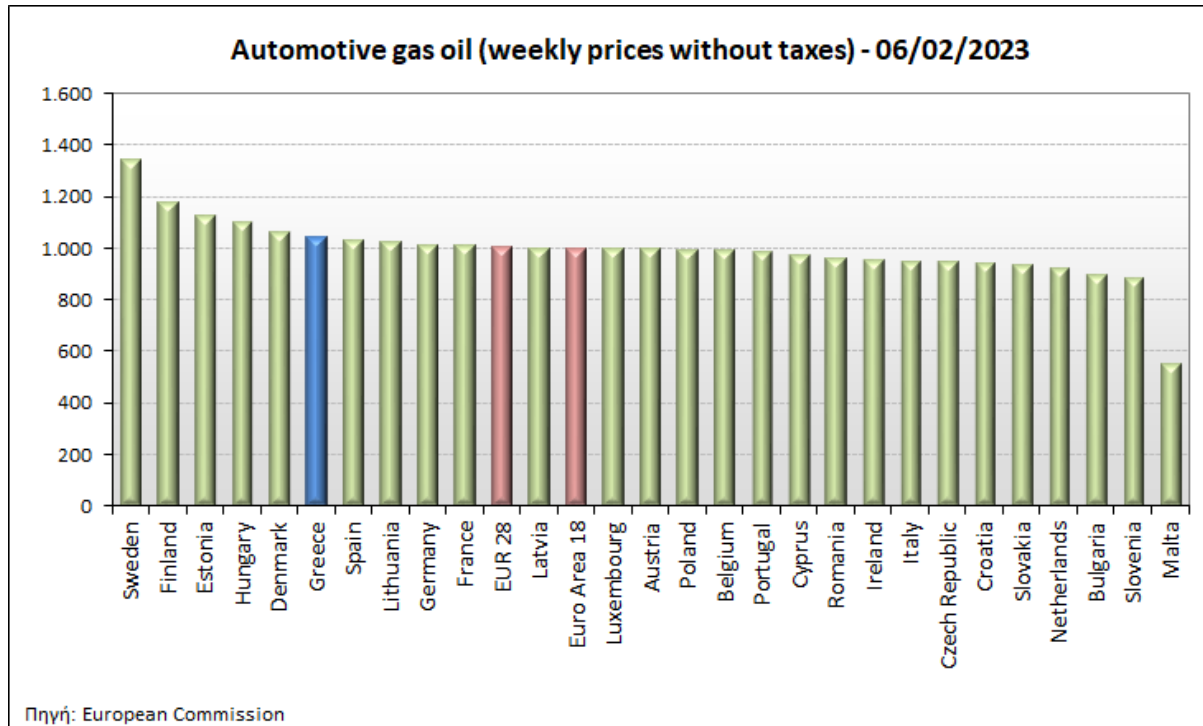
ΝΟΜΟΣ	ΜΕΣΗ ΚΑΤΩΤΑΤΗ ΜΕ ΦΠΑ	ΜΕΣΗ ΑΝΩΤΑΤΗ ΜΕ ΦΠΑ	ΔΙΑΜΕΣΟΣ ΤΙΜΗ
ΝΟΜΟΣ ΑΙΤΩΛΙΑΣ ΚΑΙ ΑΚΑΡΝΑΝΙΑΣ	1,524	1,566	1,545
ΝΟΜΟΣ ΑΡΓΟΛΙΔΟΣ	1,540	1,584	1,562
ΝΟΜΟΣ ΑΡΚΑΔΙΑΣ	1,526	1,547	1,537
ΝΟΜΟΣ ΑΡΤΗΣ	1,518	1,548	1,533
ΝΟΜΟΣ ΑΤΤΙΚΗΣ	1,527	1,559	1,543
ΝΟΜΟΣ ΑΧΑΪΑΣ	1,518	1,545	1,531
ΝΟΜΟΣ ΒΟΙΩΤΙΑΣ	1,521	1,578	1,549
ΝΟΜΟΣ ΓΡΕΒΕΝΩΝ	1,537	1,546	1,542
ΝΟΜΟΣ ΔΡΑΜΑΣ	1,528	1,554	1,541
ΝΟΜΟΣ ΔΩΔΕΚΑΝΗΣΟΥ	1,594	1,651	1,623
ΝΟΜΟΣ ΕΒΡΟΥ	1,534	1,571	1,552
ΝΟΜΟΣ ΕΥΒΟΙΑΣ	1,520	1,580	1,550
ΝΟΜΟΣ ΕΥΡΥΤΑΝΙΑΣ	1,564	1,586	1,575
ΝΟΜΟΣ ΖΑΚΥΝΘΟΥ	1,530	1,562	1,546
ΝΟΜΟΣ ΗΛΕΙΑΣ	1,509	1,605	1,557
ΝΟΜΟΣ ΗΜΑΘΙΑΣ	1,511	1,550	1,530
ΝΟΜΟΣ ΗΡΑΚΛΕΙΟΥ	1,552	1,593	1,572
ΝΟΜΟΣ ΘΕΣΣΑΛΟΝΙΚΗΣ	1,536	1,545	1,540
ΝΟΜΟΣ ΘΕΣΣΑΛΟΝΙΚΗΣ	1,530	1,563	1,546
ΝΟΜΟΣ ΙΩΑΝΝΙΝΩΝ	1,518	1,560	1,539
ΝΟΜΟΣ ΚΑΒΑΛΑΣ	1,537	1,561	1,549
ΝΟΜΟΣ ΚΑΡΔΙΤΣΗΣ	1,529	1,551	1,540
ΝΟΜΟΣ ΚΑΣΤΟΡΙΑΣ	1,507	1,550	1,528
ΝΟΜΟΣ ΚΕΡΚΥΡΑΣ	1,543	1,592	1,568
ΝΟΜΟΣ ΚΕΦΑΛΛΗΝΙΑΣ	1,562	1,593	1,577
ΝΟΜΟΣ ΚΙΛΚΙΣ	1,521	1,537	1,529
ΝΟΜΟΣ ΚΟΖΑΝΗΣ	1,520	1,550	1,535
ΝΟΜΟΣ ΚΟΡΙΝΘΙΑΣ	1,547	1,588	1,568
ΝΟΜΟΣ ΚΥΚΛΑΔΩΝ	1,610	1,684	1,647
ΝΟΜΟΣ ΛΑΚΩΝΙΑΣ	1,544	1,570	1,557
ΝΟΜΟΣ ΛΑΡΙΣΗΣ	1,523	1,560	1,542
ΝΟΜΟΣ ΛΑΣΙΘΙΟΥ	1,569	1,586	1,577
ΝΟΜΟΣ ΛΕΣΒΟΥ	1,500	1,555	1,528
ΝΟΜΟΣ ΛΕΥΚΑΔΟΣ	1,532	1,568	1,550
ΝΟΜΟΣ ΜΑΓΝΗΣΙΑΣ	1,515	1,604	1,560
ΝΟΜΟΣ ΜΕΣΣΗΝΙΑΣ	1,488	1,596	1,542
ΝΟΜΟΣ ΞΑΝΘΗΣ	1,520	1,537	1,529
ΝΟΜΟΣ ΠΕΛΛΗΣ	1,524	1,557	1,540
ΝΟΜΟΣ ΠΙΕΡΙΑΣ	1,520	1,560	1,540
ΝΟΜΟΣ ΠΡΕΒΕΖΗΣ	1,534	1,550	1,542
ΝΟΜΟΣ ΡΕΘΥΜΝΗΣ	1,580	1,600	1,590
ΝΟΜΟΣ ΡΟΔΟΠΗΣ	1,527	1,553	1,540
ΝΟΜΟΣ ΣΑΜΟΥ	1,500	1,577	1,539
ΝΟΜΟΣ ΣΕΡΡΩΝ	1,527	1,538	1,533
ΝΟΜΟΣ ΤΡΙΚΑΛΩΝ	1,528	1,551	1,540
ΝΟΜΟΣ ΦΘΙΩΤΙΔΟΣ	1,524	1,548	1,536
ΝΟΜΟΣ ΦΛΩΡΙΝΗΣ	1,541	1,548	1,544
ΝΟΜΟΣ ΦΩΚΙΔΟΣ	1,544	1,547	1,545
ΝΟΜΟΣ ΧΑΛΚΙΔΙΚΗΣ	1,524	1,550	1,537
ΝΟΜΟΣ ΧΑΝΙΩΝ	1,563	1,587	1,575
ΝΟΜΟΣ ΧΙΟΥ	1,499	1,544	1,522
ΣΤΑΘΜΙΣΜΕΝΟΣ Μ.Ο.*	1,530	1,567	1,549

* Μέσοι όροι ελάχιστων και μέγιστων τιμών χονδρικής όπως υποβάλλονται από τις εταιρείες εμπορίας στο Παρατηρητήριο Τιμών βάσει της ΚΥΑ 978/24-10-2011.

Η στάθμιση γίνεται βάσει των όγκων πωλήσεων έτους 2019 ανά τύπο καυσίμου και ανά νομό.

3. γ. Συγκριτικά στοιχεία με Ε.Ε.

Οι λιανικές τιμές πετρελαίου κίνησης με φόρους και προ φόρων στις 27 χώρες της Ε.Ε. για τις 06/02/2023 (τελευταία επίσημα στοιχεία) παρουσιάζονται συγκριτικά κατά φθίνουσα σειρά τα παρακάτω διαγράμματα:



Αναλυτικά στοιχεία για τις τιμές καυσίμων και τους φόρους στις 27 χώρες της Ε.Ε. παρουσιάζονται στην ιστοσελίδα της Ευρωπαϊκής Επιτροπής: http://ec.europa.eu/energy/observatory/oil/bulletin_en.htm

*Οι συγκρίσεις των τιμών μεταξύ των διαφόρων χωρών θα πρέπει να γίνονται με ιδιαίτερη προσοχή εξαιτίας των διαφορών στην ποιότητα των προϊόντων, στις πρακτικές μάρκετινγκ, στις δομές της αγοράς και στις καταναλωτικές συνήθειες που επικρατούν σε κάθε χώρα.

4. Πετρέλαιο Θέρμανσης (Κατ'οίκον)

4. α. Διαμόρφωση τιμής

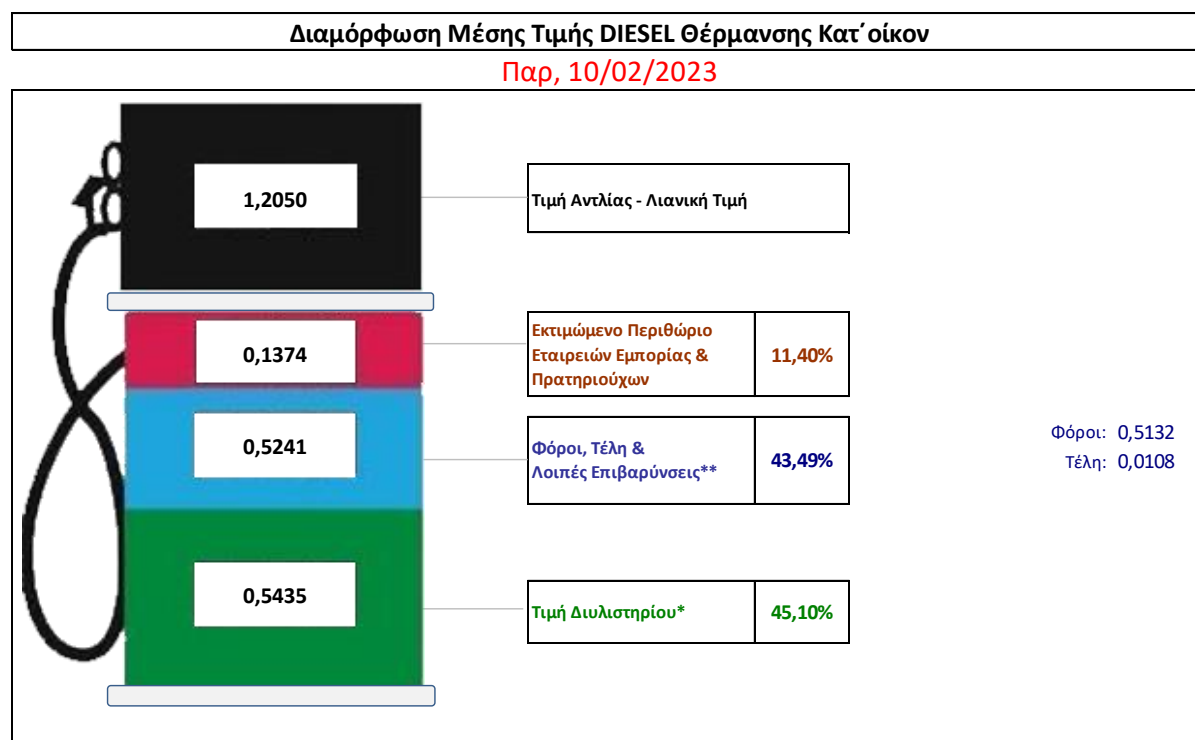
Η τιμή διυλιστηρίου του πετρελαίου θέρμανσης για την Πέμπτη 09/02/2023 διαμορφώθηκε στα 0,5435 € λίτρο. Σε σχέση με την τιμή διυλιστηρίου της προηγούμενης εβδομάδας (02/02/2023) σημειώθηκε μείωση κατά 0,0591€ ανά λίτρο (5,91 λεπτά).

Οι φόροι, τα τέλη και οι λοιπές επιβαρύνσεις αντιστοιχούν σε 0,5241€ ανά λίτρο.

Η μέση τιμή λιανικής του πετρελαίου θέρμανσης (κατ' οίκον) για την Παρασκευή 10/02/2023 διαμορφώθηκε στο 1,2050€ ανά λίτρο. Σε σχέση με την τιμή διυλιστηρίου της προηγούμενης εβδομάδας (03/02/2023) σημειώθηκε μείωση κατά 0,062€ ανά λίτρο (6,2 λεπτά).

Το εκτιμώμενο περιθώριο των πρατηριούχων και των εταιρειών εμπορίας υπολογίζεται κατά μέσο όρο στα 0,1374 ανά λίτρο (13,74 λεπτά).

Η τελική τιμή λιανικής διαμορφώνεται από την τιμή διυλιστηρίου κατά 45,10%, από τους φόρους (σταθερούς και μεταβλητούς) κατά 43,49%, και από τα εκτιμώμενα περιθώρια των εταιρειών εμπορίας, των μεταφορέων υγρών καυσίμων και των πρατηρίων κατά 11,40% (βλ. παρακάτω πίνακα).



* Τιμή διυλιστηρίου	0,5435
-Τιμή διυλιστηρίου προηγούμενης ημέρας (Μέση Σταθμική Τιμή εκ των δύο εταιρειών διύλισης)	
-Στην τιμή διυλιστηρίου περιλαμβάνονται οι ειδικές υπηρεσίες (φορτωτικά)	
** Τέλη	0,0108
-Αναποδοτικό τέλος ΡΑΕ: 0,20 € ανά χίλια λίτρα. (Απόφαση 147/2015 - ΦΕΚ 888/Β/19-05-2015)	0,0002
-Εισφορά «Ειδικού Λογαριασμού Πετρελαιοειδών»: 1,2% επί της τιμής διυλιστηρίου. (Ν. 3335/2005 - ΦΕΚ 95/Α/20-4-2005)	0,0065
-Ειδικό τέλος Δικαιωμάτων Εκτέλεσης Τελωνειακών Εργασιών (ΔΕΤΕ): 0,5% της αξίας του αθροίσματος της τιμής εκ διυλιστηρίου και του ΕΦΚ. (Ν. 2093/92 - ΦΕΚ 181/Α/25-11-92)	0,0041
** Φόροι	0,5132
-Ειδικός Φόρος Κατανάλωσης (ΕΦΚ): για το πετρέλαιο θέρμανσης - 280 € ανά κυβικό μέτρο ή 0,280 € ανά λίτρο. (Ν. 4389/2016 (ΦΕΚ Α' 94)	0,2800
-Φόρος Προστιθέμενης Αξίας (ΦΠΑ): 24% επί του συνόλου της τιμής διυλιστηρίου των μικτών ονομαστικών περιθωρίων κέρδους και των παραπάνω φορολογικών επιβαρύνσεων. (Ν. 2859/2000 όπως τροποποιήθηκε και ισχύει με το Ν. 4389/2016 (ΦΕΚ Α' 94)	0,2332

4. β. Χονδρική Τιμή Πώλησης

Αναλυτικά, οι μέσες κατώτατες και ανώτατες τιμές χονδρικής, καθώς και η διάμεσος τιμή ανά νομό παρουσιάζονται στον επόμενο πίνακα:

Μέσες Τιμές Χονδρικής Πώλησης Πετρελαίου Θέρμανσης (κατ' οίκον) ανά Νομό

Παρασκευή, 10 Φεβρουαρίου 2023

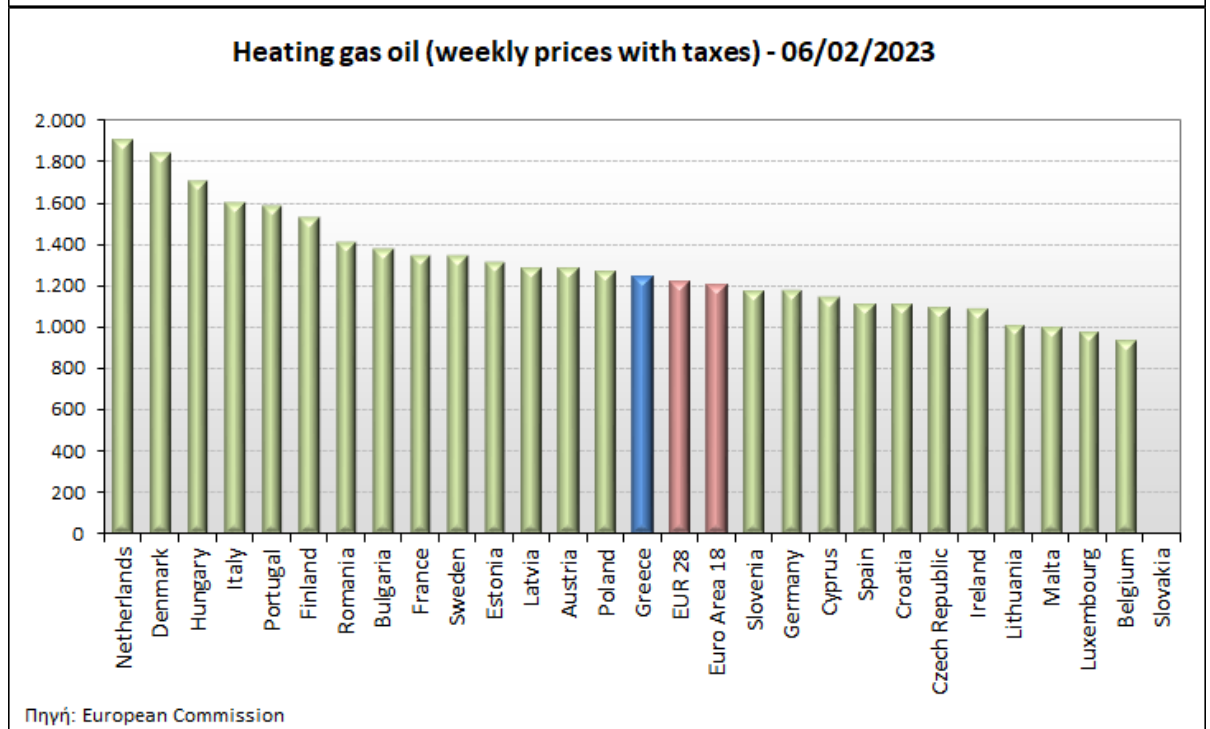
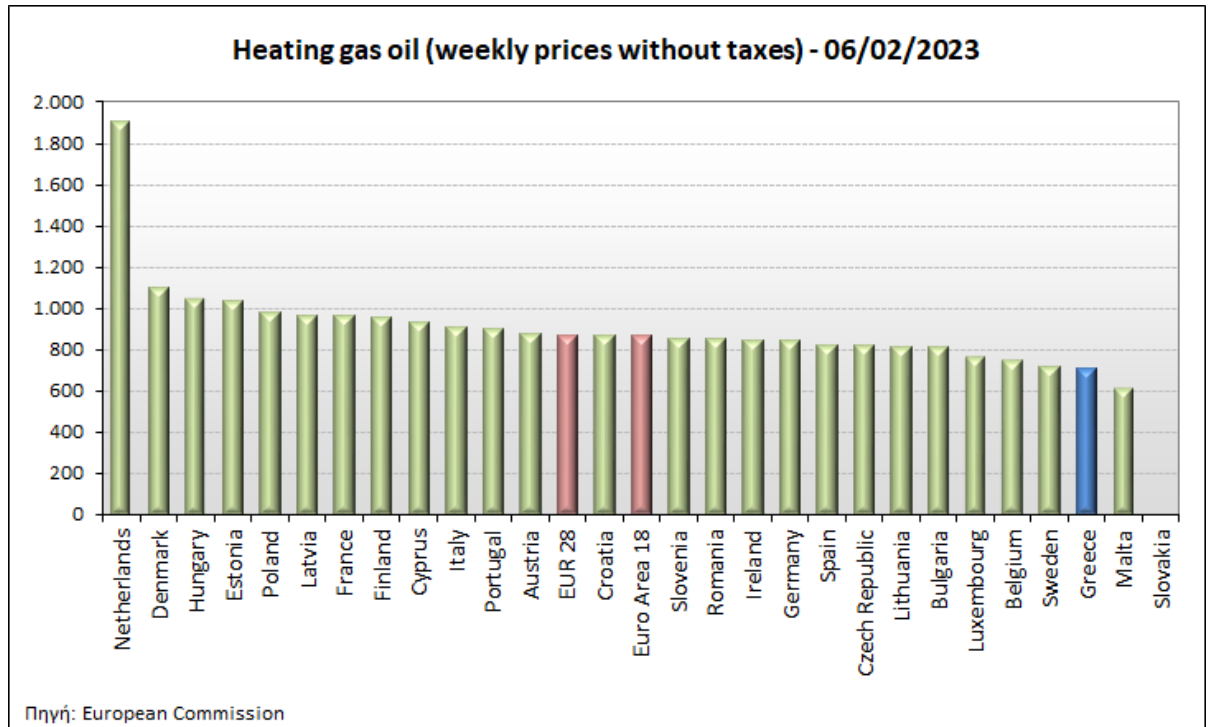
ΝΟΜΟΣ	ΜΕΣΗ ΚΑΤΩΤΑΤΗ ΜΕ ΦΠΑ	ΜΕΣΗ ΑΝΩΤΑΤΗ ΜΕ ΦΠΑ	ΔΙΑΜΕΣΟΣ ΤΙΜΗ
ΝΟΜΟΣ ΑΙΤΩΛΙΑΣ ΚΑΙ ΑΚΑΡΝΑΝΙΑΣ	1,062	1,104	1,083
ΝΟΜΟΣ ΑΡΓΟΛΙΔΟΣ	1,071	1,101	1,086
ΝΟΜΟΣ ΑΡΚΑΔΙΑΣ	1,067	1,077	1,072
ΝΟΜΟΣ ΑΡΤΗΣ	1,058	1,086	1,072
ΝΟΜΟΣ ΑΤΤΙΚΗΣ	1,067	1,099	1,083
ΝΟΜΟΣ ΑΧΑΪΑΣ	1,062	1,080	1,071
ΝΟΜΟΣ ΒΟΙΩΤΙΑΣ	1,059	1,087	1,073
ΝΟΜΟΣ ΓΡΕΒΕΝΩΝ	1,076	1,088	1,082
ΝΟΜΟΣ ΔΡΑΜΑΣ	1,070	1,082	1,076
ΝΟΜΟΣ ΔΩΔΕΚΑΝΗΣΟΥ	1,106	1,159	1,132
ΝΟΜΟΣ ΕΒΡΟΥ	1,066	1,095	1,081
ΝΟΜΟΣ ΕΥΒΟΙΑΣ	1,058	1,089	1,073
ΝΟΜΟΣ ΕΥΡΥΤΑΝΙΑΣ	1,078	1,084	1,081
ΝΟΜΟΣ ΖΑΚΥΝΘΟΥ	1,070	1,090	1,080
ΝΟΜΟΣ ΗΛΕΙΑΣ	1,064	1,109	1,086
ΝΟΜΟΣ ΗΜΑΘΙΑΣ	1,054	1,070	1,062
ΝΟΜΟΣ ΗΡΑΚΛΕΙΟΥ	1,087	1,117	1,102
ΝΟΜΟΣ ΘΕΣΠΡΩΤΙΑΣ	1,075	1,092	1,084
ΝΟΜΟΣ ΘΕΣΣΑΛΟΝΙΚΗΣ	1,061	1,085	1,073
ΝΟΜΟΣ ΙΩΑΝΝΙΝΩΝ	1,057	1,100	1,078
ΝΟΜΟΣ ΚΑΒΑΛΑΣ	1,070	1,087	1,079
ΝΟΜΟΣ ΚΑΡΔΙΤΣΗΣ	1,069	1,090	1,079
ΝΟΜΟΣ ΚΑΣΤΟΡΙΑΣ	1,045	1,069	1,057
ΝΟΜΟΣ ΚΕΡΚΥΡΑΣ	1,085	1,112	1,099
ΝΟΜΟΣ ΚΕΦΑΛΛΗΝΙΑΣ	1,099	1,112	1,105
ΝΟΜΟΣ ΚΙΛΚΙΣ	1,063	1,071	1,067
ΝΟΜΟΣ ΚΟΖΑΝΗΣ	1,070	1,083	1,077
ΝΟΜΟΣ ΚΟΡΙΝΘΙΑΣ	1,073	1,103	1,088
ΝΟΜΟΣ ΚΥΚΛΑΔΩΝ	1,131	1,190	1,161
ΝΟΜΟΣ ΛΑΚΩΝΙΑΣ	1,089	1,109	1,099
ΝΟΜΟΣ ΛΑΡΙΣΗΣ	1,066	1,088	1,077
ΝΟΜΟΣ ΛΑΣΙΘΙΟΥ	1,101	1,116	1,108
ΝΟΜΟΣ ΛΕΣΒΟΥ	1,067	1,113	1,090
ΝΟΜΟΣ ΛΕΥΚΑΔΟΣ	1,082	1,106	1,094
ΝΟΜΟΣ ΜΑΓΝΗΣΙΑΣ	1,053	1,128	1,090
ΝΟΜΟΣ ΜΕΣΣΗΝΙΑΣ	1,016	1,113	1,065
ΝΟΜΟΣ ΞΑΝΘΗΣ	1,059	1,075	1,067
ΝΟΜΟΣ ΠΕΛΛΗΣ	1,063	1,075	1,069
ΝΟΜΟΣ ΠΙΕΡΙΑΣ	1,061	1,087	1,074
ΝΟΜΟΣ ΠΡΕΒΕΖΗΣ	1,073	1,091	1,082
ΝΟΜΟΣ ΡΕΘΥΜΝΗΣ	1,112	1,132	1,122
ΝΟΜΟΣ ΡΟΔΟΠΗΣ	1,067	1,090	1,078
ΝΟΜΟΣ ΣΑΜΟΥ	1,060	1,109	1,085
ΝΟΜΟΣ ΣΕΡΡΩΝ	1,066	1,082	1,074
ΝΟΜΟΣ ΤΡΙΚΑΛΩΝ	1,073	1,085	1,079
ΝΟΜΟΣ ΦΘΙΩΤΙΔΟΣ	1,066	1,084	1,075
ΝΟΜΟΣ ΦΛΩΡΙΝΗΣ	1,087	1,089	1,088
ΝΟΜΟΣ ΦΩΚΙΔΟΣ	1,080	1,089	1,085
ΝΟΜΟΣ ΧΑΛΚΙΔΙΚΗΣ	1,061	1,075	1,068
ΝΟΜΟΣ ΧΑΝΙΩΝ	1,095	1,114	1,105
ΝΟΜΟΣ ΧΙΟΥ	1,066	1,092	1,079
ΣΤΑΘΜΙΣΜΕΝΟΣ Μ.Ο.	1,066	1,093	1,080

* Μέσοι όροι ελάχιστων και μέγιστων τιμών χονδρικής όπως υποβάλλονται από τις εταιρείες εμπορίας στο Παρατηρητήριο Τιμών βάσει της ΚΥΑ 978/24-10-2011.

** Η στάθμιση γίνεται βάσει των όγκων πωλήσεων ανά τύπο καυσίμου ανά νομό.

4. γ. Συγκριτικά στοιχεία με Ε.Ε.

5. γ. Οι λιανικές τιμές Πετρελαίου Θέρμανσης με φόρους και προ φόρων στις 27 χώρες της Ε.Ε. για τις 06/02/2023 (τελευταία επίσημα στοιχεία) παρουσιάζονται συγκριτικά κατά φθίνουσα σειρά στα παρακάτω διαγράμματα:



[ΘΕΣΗ ΑΚΡΙΒΟΥΣ ΑΝΤΙΓΡΑΦΟΥ]

Ο ΠΡΟΪΣΤΑΜΕΝΟΣ ΔΙΕΥΘΥΝΣΗΣ
α/α

ΚΑΡΑΜΠΕΤΣΟΣ ΓΕΩΡΓΙΟΣ