



ΕΛΛΗΝΙΚΗ ΔΗΜΟΚΡΑΤΙΑ

ΥΠΟΥΡΓΕΙΟ ΑΝΑΠΤΥΞΗΣ ΚΑΙ ΑΝΤΑΓΩΝΙΣΤΙΚΟΤΗΤΑΣ

ΓΕΝΙΚΗ ΓΡΑΜΜΑΤΕΙΑ ΚΑΤΑΝΑΛΩΤΗ

Δ/ΝΣΗ ΠΑΡΑΤΗΡΗΤΗΡΙΟΥ ΤΙΜΩΝ ΚΑΙ ΤΙΜΟΛΗΨΙΩΝ

ΠΑΡΑΤΗΡΗΤΗΡΙΟ ΤΙΜΩΝ ΥΓΡΩΝ ΚΑΥΣΙΜΩΝ

Αθήνα, 14-01-2014

Αρ. Πρωτ.: 402

ΕΒΔΟΜΑΔΙΑΙΟ ΔΕΛΤΙΟ ΕΠΙΣΚΟΠΗΣΗΣ ΤΙΜΩΝ ΚΑΥΣΙΜΩΝ

Παρασκευή, 10 Ιανουαρίου 2014

1. Τιμές Παρατηρητηρίου Υγρών Καυσίμων

Οι λιανικές τιμές των υγρών καυσίμων (αμόλυβδη 95 οκτ., σουπερ αμόλυβδη 100 οκτ., σουπερ LRP, πετρέλαιο κίνησης, πετρέλαιο θέρμανσης κατ' οίκον και υγραέριο κίνησης) αναρτώνται αναλυτικά στην ιστοσελίδα του Παρατηρητηρίου Τιμών Υγρών Καυσίμων του Υπουργείου Ανάπτυξης και Ανταγωνιστικότητας www.fuelprices.gr, όπου παρουσιάζονται καθημερινά οι ελάχιστες, μέσες και μέγιστες τιμές σε όλους τους Νομούς της χώρας.

Μέσες τιμές λιανικής πώλησης καυσίμων για όλη την Ελλάδα

Παρασκευή 10 Ιανουαρίου 2014

Προϊόν	Μέση Τιμή
Αμόλυβδη 95 οκτ.	1,652
Αμόλυβδη 100 οκτ.	1,861
Super	1,808
Diesel Κίνησης	1,376
Diesel Θέρμανσης Κατ' οίκον	1,274
Υγραέριο κίνησης (Autogas)	0,971

* Η μέση τιμή πανελλαδικά υπολογίζεται από τον σταθμισμένο μέσο όρο με βάση τους όγκους πωλήσεων ανά τύπο καυσίμου ανά νομό.

Στον παρακάτω πίνακα παρουσιάζονται οι μέσες τιμές λιανικής των υγρών καυσίμων ανά Νομό.

Μέσες τιμές λιανικής πώλησης καυσίμων ανά νομό
Παρασκευή 10 Ιανουαρίου 2014

ΝΟΜΟΣ	Αμόλυβδη 95 οκτ.	Αμόλυβδη 100 οκτ.	Super	Diesel Κίνησης	Diesel Θέρμανσης Κατ'οίκον	Υγραέριο κίνησης (Autogas)
ΝΟΜΟΣ ΑΤΤΙΚΗΣ	1,633	1,846	1,778	1,351	1,268	0,968
ΝΟΜΟΣ ΑΙΤΩΛΙΑΣ ΚΑΙ ΑΚΑΡΝΑΝΙΑΣ	1,671	1,887	1,817	1,384	1,287	0,982
ΝΟΜΟΣ ΑΡΓΟΛΙΔΟΣ	1,658	1,869	1,781	1,375	1,269	0,952
ΝΟΜΟΣ ΑΡΚΑΔΙΑΣ	1,676	1,894	1,768	1,385	1,279	0,978
ΝΟΜΟΣ ΑΡΤΗΣ	1,669	1,889	1,780	1,391	1,297	0,955
ΝΟΜΟΣ ΑΧΑΪΑΣ	1,641	1,871	1,823	1,377	1,279	0,990
ΝΟΜΟΣ ΒΟΙΩΤΙΑΣ	1,661	1,910	1,743	1,381	1,261	0,972
ΝΟΜΟΣ ΓΡΕΒΕΝΩΝ	1,687	1,915	1,850	1,403	1,303	0,964
ΝΟΜΟΣ ΔΡΑΜΑΣ	1,644	1,897		1,369	1,255	0,985
ΝΟΜΟΣ ΔΩΔΕΚΑΝΗΣΟΥ	1,755	1,941	1,868	1,424	1,300	1,047
ΝΟΜΟΣ ΕΒΡΟΥ	1,694	1,890	1,898	1,401	1,270	0,980
ΝΟΜΟΣ ΕΥΒΟΙΑΣ	1,668	1,859	1,775	1,388	1,283	0,968
ΝΟΜΟΣ ΕΥΡΥΤΑΝΙΑΣ	1,711	1,967	1,811	1,409		0,979
ΝΟΜΟΣ ΖΑΚΥΝΘΟΥ	1,661	1,848	1,796	1,376	1,293	1,004
ΝΟΜΟΣ ΗΛΕΙΑΣ	1,676	1,859	1,776	1,386	1,282	0,973
ΝΟΜΟΣ ΗΜΑΘΙΑΣ	1,632	1,845	1,895	1,357	1,259	0,950
ΝΟΜΟΣ ΗΡΑΚΛΕΙΟΥ	1,717	1,915	1,824	1,419	1,290	1,074
ΝΟΜΟΣ ΘΕΣΠΡΩΤΙΑΣ	1,682	1,895	1,970	1,400		0,982
ΝΟΜΟΣ ΘΕΣΣΑΛΟΝΙΚΗΣ	1,623	1,837	1,788	1,345	1,264	0,983
ΝΟΜΟΣ ΙΩΑΝΝΙΝΩΝ	1,642	1,920	1,855	1,385	1,281	0,931
ΝΟΜΟΣ ΚΑΒΑΛΑΣ	1,653	1,909	1,886	1,373	1,263	0,996
ΝΟΜΟΣ ΚΑΡΔΙΤΣΗΣ	1,656	1,843	1,836	1,373	1,272	0,941
ΝΟΜΟΣ ΚΑΣΤΟΡΙΑΣ	1,680	1,934	1,979	1,398	1,295	0,974
ΝΟΜΟΣ ΚΕΡΚΥΡΑΣ	1,721	1,908	1,791	1,435	1,342	1,030
ΝΟΜΟΣ ΚΕΦΑΛΛΗΝΙΑΣ	1,737	1,909	1,900	1,451	1,326	0,995
ΝΟΜΟΣ ΚΙΛΚΙΣ	1,655	1,883	1,869	1,370	1,270	0,940
ΝΟΜΟΣ ΚΟΖΑΝΗΣ	1,665	1,860	1,859	1,391	1,277	0,950
ΝΟΜΟΣ ΚΟΡΙΝΘΙΑΣ	1,656	1,888	1,728	1,376	1,268	0,970
ΝΟΜΟΣ ΚΥΚΛΑΔΩΝ	1,760	1,954	1,898	1,456	1,337	
ΝΟΜΟΣ ΛΑΚΩΝΙΑΣ	1,664	1,869	1,752	1,373	1,278	0,976
ΝΟΜΟΣ ΛΑΡΙΣΗΣ	1,651	1,842	1,749	1,367	1,268	0,961
ΝΟΜΟΣ ΛΑΣΙΘΙΟΥ	1,747	1,942	1,894	1,436	1,320	1,080
ΝΟΜΟΣ ΛΕΣΒΟΥ	1,679	1,910	1,866	1,399	1,326	
ΝΟΜΟΣ ΛΕΥΚΑΔΟΣ	1,675	1,881	1,780	1,388	1,287	0,948
ΝΟΜΟΣ ΜΑΓΝΗΣΙΑΣ	1,647	1,871	1,869	1,373	1,267	0,922
ΝΟΜΟΣ ΜΕΣΣΗΝΙΑΣ	1,674	1,894	1,830	1,387	1,308	0,982
ΝΟΜΟΣ ΞΑΝΘΗΣ	1,646	1,868	1,775	1,365	1,265	0,980
ΝΟΜΟΣ ΠΕΛΛΗΣ	1,652	1,795	1,745	1,370	1,261	0,960
ΝΟΜΟΣ ΠΙΕΡΙΑΣ	1,635	1,798		1,349	1,246	0,921
ΝΟΜΟΣ ΠΡΕΒΕΖΗΣ	1,658	1,845		1,385	1,265	0,955
ΝΟΜΟΣ ΡΕΘΥΜΝΗΣ	1,726	1,973	1,925	1,437	1,318	1,048
ΝΟΜΟΣ ΡΟΔΟΠΗΣ	1,668	1,880	1,738	1,370	1,275	0,974
ΝΟΜΟΣ ΣΑΜΟΥ	1,751	1,916	1,797	1,450	1,299	
ΝΟΜΟΣ ΣΕΡΡΩΝ	1,650	1,826	1,824	1,367	1,257	0,974
ΝΟΜΟΣ ΤΡΙΚΑΛΩΝ	1,649	1,801		1,363	1,254	0,913
ΝΟΜΟΣ ΦΘΙΩΤΙΔΟΣ	1,655	1,866	1,788	1,367	1,293	0,974
ΝΟΜΟΣ ΦΛΩΡΙΝΗΣ	1,665	1,857	1,820	1,393	1,319	0,959
ΝΟΜΟΣ ΦΩΚΙΔΟΣ	1,696	1,918	1,828	1,410	1,335	
ΝΟΜΟΣ ΧΑΛΚΙΔΙΚΗΣ	1,666	1,866	1,870	1,376	1,272	0,981
ΝΟΜΟΣ ΧΑΝΙΩΝ	1,725	1,976	1,941	1,440	1,304	1,076
ΝΟΜΟΣ ΧΙΟΥ	1,659	1,934	1,854	1,386	1,255	

2. Απλή Αμόλυβδη Βενζίνη 95 οκτανίων

2. α. Διαμόρφωση τιμής

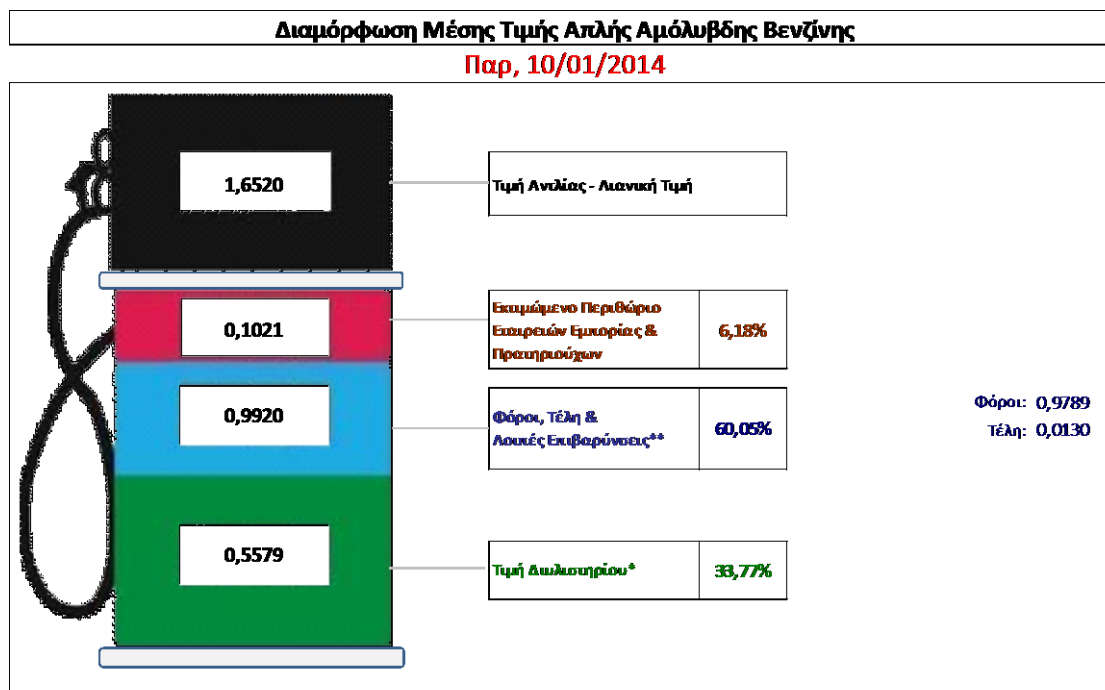
Η τιμή διυλιστηρίου της απλής αμόλυβδης βενζίνης 95 οκτανίων για την Πέμπτη 09/01/2014 διαμορφώθηκε στα 0,5579 € ανά λίτρο. Σε σχέση με την τιμή διυλιστηρίου της προηγούμενης εβδομάδας (02/01/2014) σημειώθηκε μείωση κατά 0,0161 € ανά λίτρο (1,6 λεπτά).

Οι φόροι, τα τέλη και οι λοιπές επιβαρύνσεις αντιστοιχούν σε 0,9920 € ανά λίτρο.

Η μέση τιμή λιανικής της απλής αμόλυβδης βενζίνης 95 οκτανίων για την Παρασκευή 10/01/2014 διαμορφώθηκε στα 1,652 € ανά λίτρο. Σε σχέση με την τιμή της προηγούμενης εβδομάδας (02/01/2014) σημειώθηκε μείωση κατά 0,004 € ανά λίτρο (0,4 λεπτά).

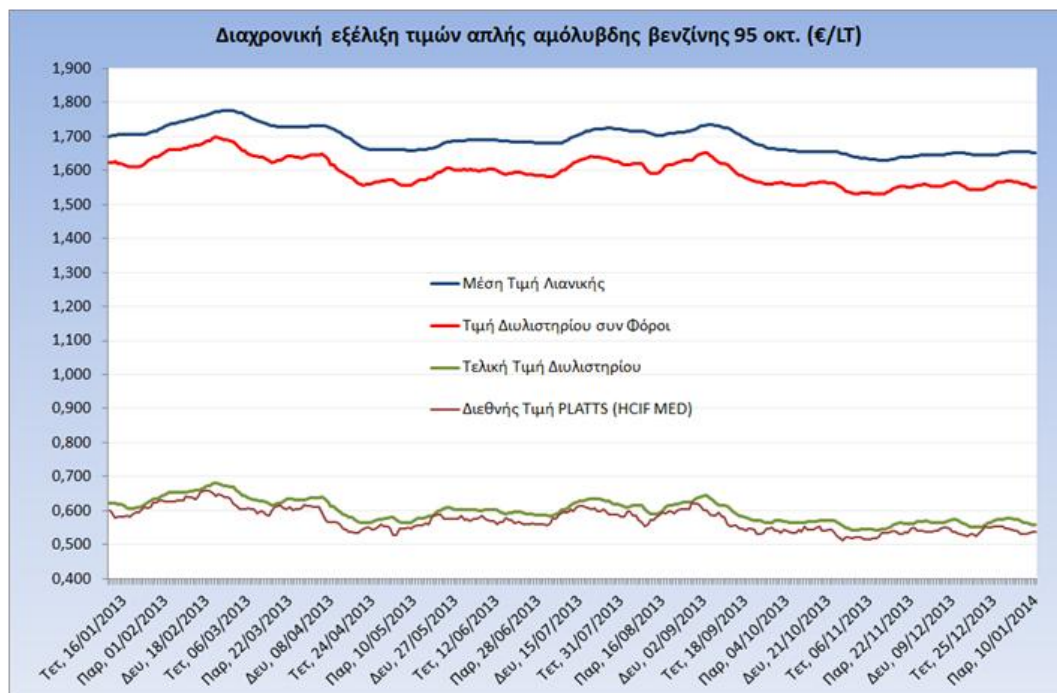
Το εκτιμώμενο περιθώριο των πρατηριούχων και των εταιρειών εμπορίας υπολογίζεται κατά μέσο όρο στα 0,1021 € ανά λίτρο (10,2 λεπτά).

Η τελική τιμή λιανικής διαμορφώνεται από την τιμή διυλιστηρίου κατά 33,8%, από τους φόρους (σταθερούς και μεταβλητούς) κατά 60%, και από τα εκτιμώμενα περιθώρια των εταιρειών εμπορίας, των μεταφορέων υγρών καυσίμων και των πρατηρίων κατά 6,2% (βλ. παρακάτω πίνακα).



* Τιμή διυλιστηρίου	0,5579
-Τιμή διυλιστηρίου προηγούμενης ημέρας (Μέση Σταθμική Τιμή εκ των δύο εταιρειών διύλισης)	
-Στην τιμή διυλιστηρίου περιλαμβάνονται οι ειδικές υπηρεσίες (φορτωτικά)	
** Τέλη	0,0130
-Αναπαιδοτικό τέλος ΡΑΕ: 0,21 €/1000 λίτρα. (Απόφαση 918/2012 - ΦΕΚ 3290/Β/10-12-12)	0,0002
-Ευφορά «Ειδικού Λογαριασμού Πετρελαιοειδών»: 1,2% επί της τιμής διυλιστηρίου. (Ν. 3335/2005 - ΦΕΚ 95/Α/20-4-2005)	0,0067
-Ειδικό τέλος Δικαιωμάτων Εκτέλεσης Τελωνειακών Εργασιών (ΔΕΤΕ): 0,5% της αξίας του σφροίσματος της τιμής εκ διυλιστηρίου και του ΕΦΚ. (Ν. 2093/92 - ΦΕΚ 181/Α/25-11-92)	0,0061
** Φόροι	0,9789
-Ειδικός Φόρος Κατανάλωσης (ΕΦΚ): για την απλή αμόλυβδη βενζίνη - 670 € ανά κυβικό μέτρο ή 0,67 € ανά λίτρο. (Ν. 3845/2010 - ΦΕΚ 65/Α/6-3-2010)	0,6700
-Φόρος Προστιθέμενης Αξίας (ΦΠΑ): 23% επί του συνόλου της τιμής διυλιστηρίου των μικτών ονομαστικών περιθωρίων κέρδους και των παραπάνω φορολογικών επιβαρύνσεων. (Ν. 3845/2010 - ΦΕΚ 65/Α/6-3-2010)	0,3089

Η εξέλιξη των διεθνών τιμών Platts (HCIF/MED), των τιμών διυλιστηρίου και των τιμών λιανικής της απλής αμόλυβδη βενζίνη 95 οκτ., καθώς και των αντίστοιχων ενδεικτικών περιθωρίων εμπορίας για το διάστημα των τελευταίων 12 μηνών παρουσιάζονται στο ακόλουθο διάγραμμα:



2. β. Χονδρική Τιμή Πώλησης

Ο μέσος όρος της χονδρικής τιμής πώλησης της απλής αμόλυβδης βενζίνης 95 οκτανίων από τις εταιρείες εμπορίας πετρελαιοειδών για την Παρασκευή 10/01/2014 ήταν 1,601€ ανά λίτρο.

Αναλυτικά, οι μέσες κατώτατες και ανώτατες τιμές χονδρικής, καθώς και η μέση τιμή ανά νομό παρουσιάζονται στον επόμενο πίνακα:

Μέσες Τιμές Χονδρικής Πώλησης Απλής Αμόλυβδης Βενζίνης ανά Νομό Παρασκευή 10 Ιανουαρίου 2013

ΝΟΜΟΣ	ΜΕΣΗ ΚΑΤΩΤΑΤΗ ΜΕ ΦΠΑ	ΜΕΣΗ ΑΝΩΤΑΤΗ ΜΕ ΦΠΑ	ΜΕΣΗ ΤΙΜΗ ΜΕ ΦΠΑ
ΝΟΜΟΣ ΑΙΤΩΛΙΑΣ ΚΑΙ ΑΚΑΡΝΑΝΙΑΣ	1,562	1,626	1,594
ΝΟΜΟΣ ΑΡΓΟΛΙΔΟΣ	1,562	1,627	1,595
ΝΟΜΟΣ ΑΡΚΑΔΙΑΣ	1,566	1,640	1,603
ΝΟΜΟΣ ΑΡΤΗΣ	1,584	1,655	1,619
ΝΟΜΟΣ ΑΤΤΙΚΗΣ	1,539	1,662	1,600
ΝΟΜΟΣ ΑΧΑΪΑΣ	1,542	1,652	1,597
ΝΟΜΟΣ ΒΟΙΩΤΙΑΣ	1,561	1,618	1,590
ΝΟΜΟΣ ΓΡΕΒΕΝΩΝ	1,569	1,613	1,591
ΝΟΜΟΣ ΔΡΑΜΑΣ	1,579	1,629	1,604
ΝΟΜΟΣ ΔΩΔΕΚΑΝΗΣΟΥ	1,589	1,675	1,632
ΝΟΜΟΣ ΕΒΡΟΥ	1,566	1,636	1,601
ΝΟΜΟΣ ΕΥΒΟΙΑΣ	1,571	1,689	1,630
ΝΟΜΟΣ ΕΥΡΥΤΑΝΙΑΣ	1,593	1,613	1,603
ΝΟΜΟΣ ΖΑΚΥΝΘΟΥ	1,579	1,619	1,599

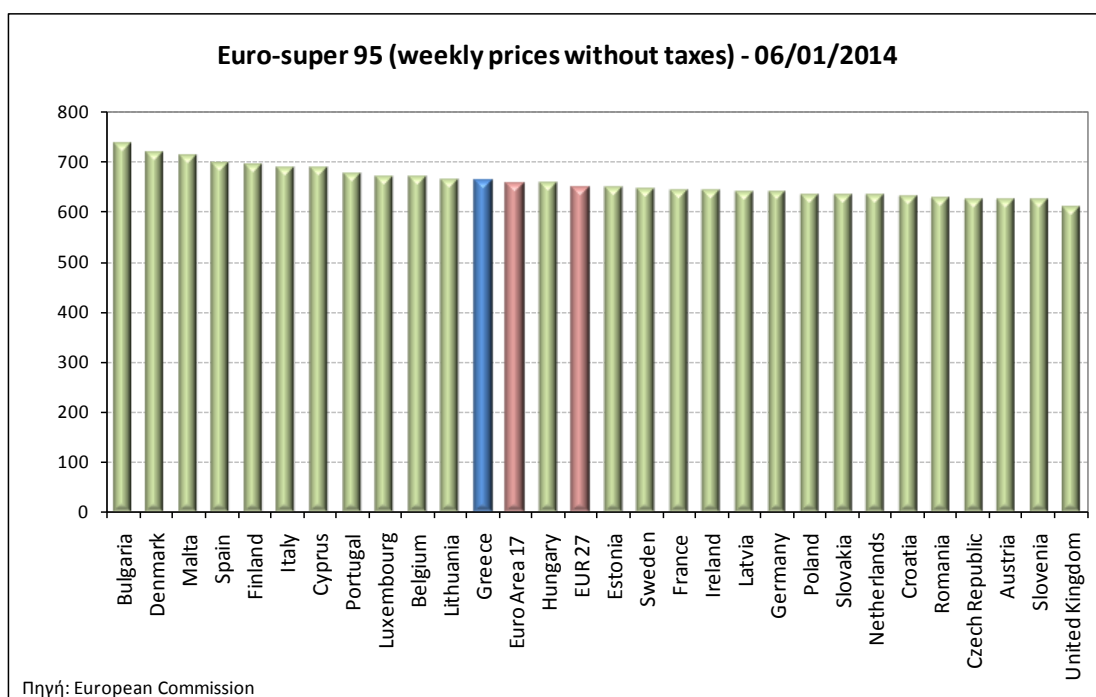
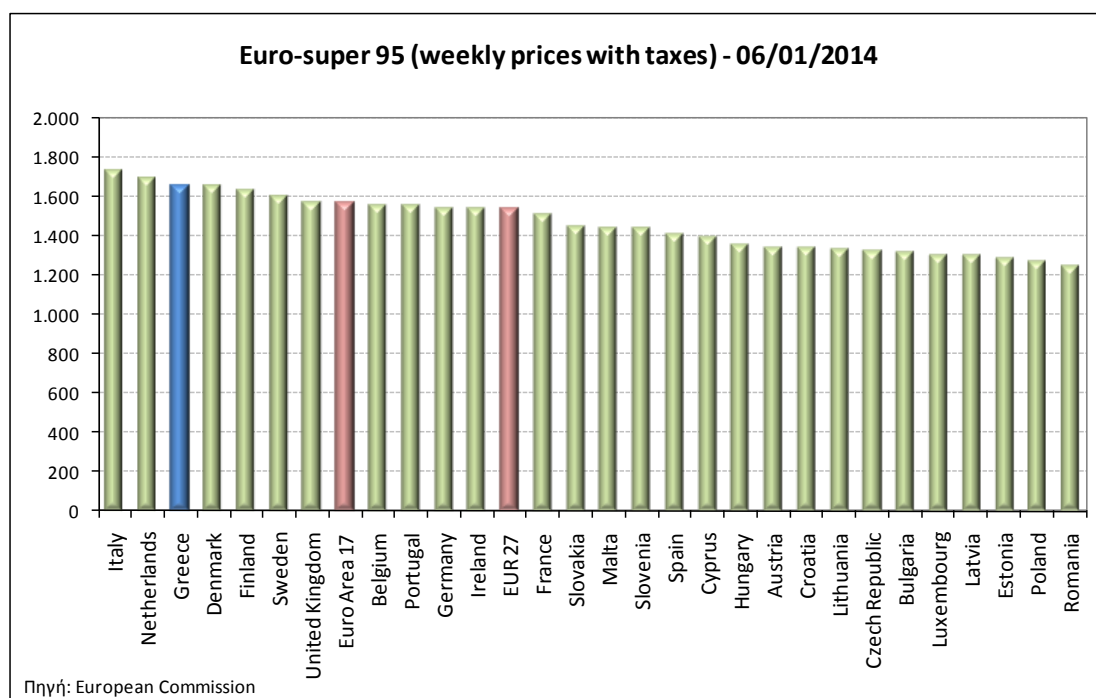
ΝΟΜΟΣ	ΜΕΣΗ ΚΑΤΩΤΑΤΗ ΜΕ ΦΠΑ	ΜΕΣΗ ΑΝΩΤΑΤΗ ΜΕ ΦΠΑ	ΜΕΣΗ ΤΙΜΗ ΜΕ ΦΠΑ
ΝΟΜΟΣ ΗΛΕΙΑΣ	1,568	1,689	1,628
ΝΟΜΟΣ ΗΜΑΘΙΑΣ	1,554	1,603	1,578
ΝΟΜΟΣ ΗΡΑΚΛΕΙΟΥ	1,594	1,692	1,643
ΝΟΜΟΣ ΘΕΣΣΠΡΩΤΙΑΣ	1,568	1,633	1,600
ΝΟΜΟΣ ΘΕΣΣΑΛΟΝΙΚΗΣ	1,544	1,625	1,584
ΝΟΜΟΣ ΙΩΑΝΝΙΝΩΝ	1,551	1,692	1,622
ΝΟΜΟΣ ΚΑΒΑΛΑΣ	1,557	1,617	1,587
ΝΟΜΟΣ ΚΑΡΔΙΤΣΗΣ	1,560	1,615	1,587
ΝΟΜΟΣ ΚΑΣΤΟΡΙΑΣ	1,574	1,624	1,599
ΝΟΜΟΣ ΚΕΡΚΥΡΑΣ	1,603	1,658	1,630
ΝΟΜΟΣ ΚΕΦΑΛΛΗΝΙΑΣ	1,568	1,672	1,620
ΝΟΜΟΣ ΚΙΛΚΙΣ	1,555	1,613	1,584
ΝΟΜΟΣ ΚΟΖΑΝΗΣ	1,566	1,607	1,586
ΝΟΜΟΣ ΚΟΡΙΝΘΙΑΣ	1,556	1,638	1,597
ΝΟΜΟΣ ΚΥΚΛΑΔΩΝ	1,551	1,633	1,592
ΝΟΜΟΣ ΛΑΚΩΝΙΑΣ	1,566	1,675	1,620
ΝΟΜΟΣ ΛΑΡΙΣΗΣ	1,554	1,620	1,587
ΝΟΜΟΣ ΛΑΣΙΘΙΟΥ	1,614	1,677	1,645
ΝΟΜΟΣ ΛΕΣΒΟΥ	1,523	1,625	1,574
ΝΟΜΟΣ ΛΕΥΚΑΔΟΣ	1,574	1,626	1,600
ΝΟΜΟΣ ΜΑΓΝΗΣΙΑΣ	1,560	1,650	1,605
ΝΟΜΟΣ ΜΕΣΣΗΝΙΑΣ	1,579	1,671	1,625
ΝΟΜΟΣ ΞΑΝΘΗΣ	1,557	1,667	1,612
ΝΟΜΟΣ ΠΕΛΛΗΣ	1,554	1,607	1,581
ΝΟΜΟΣ ΠΙΕΡΙΑΣ	1,553	1,618	1,585
ΝΟΜΟΣ ΠΡΕΒΕΖΗΣ	1,568	1,640	1,604
ΝΟΜΟΣ ΡΕΘΥΜΝΗΣ	1,600	1,677	1,639
ΝΟΜΟΣ ΡΟΔΟΠΗΣ	1,569	1,647	1,608
ΝΟΜΟΣ ΣΑΜΟΥ	1,565	1,630	1,598
ΝΟΜΟΣ ΣΕΡΡΩΝ	1,563	1,610	1,586
ΝΟΜΟΣ ΤΡΙΚΑΛΩΝ	1,564	1,609	1,586
ΝΟΜΟΣ ΦΘΙΩΤΙΔΟΣ	1,554	1,623	1,589
ΝΟΜΟΣ ΦΛΩΡΙΝΗΣ	1,569	1,637	1,603
ΝΟΜΟΣ ΦΩΚΙΔΟΣ	1,576	1,662	1,619
ΝΟΜΟΣ ΧΑΛΚΙΔΙΚΗΣ	1,558	1,614	1,586
ΝΟΜΟΣ ΧΑΝΙΩΝ	1,591	1,676	1,633
ΝΟΜΟΣ ΧΙΟΥ	1,548	1,616	1,582
ΣΤΑΘΜΙΣΜΕΝΟΣ Μ.Ο.	1,553	1,650	1,601

* Μέσοι όροι ελάχιστων και μέγιστων τιμών χονδρικής όπως υποβάλλονται από τις εταιρείες εμπορίας στο Παρατηρητήριο Τιμών βάσει της ΚΥΑ 978/24-10-2011.

** Η στάθμιση γίνεται βάσει των όγκων πωλήσεων ανά τύπο καυσίμου ανά νομό.

2. γ. Συγκριτικά στοιχεία με Ε.Ε.

Οι λιανικές τιμές αμόλυβδης βενζίνης με φόρους και προ φόρων στις 28 χώρες της Ε.Ε. για τις 06/01/2014 (τελευταία επίσημα στοιχεία) παρουσιάζονται συγκριτικά κατά φθίνουσα σειρά στα παρακάτω διαγράμματα:



Αναλυτικά στοιχεία για τις τιμές καυσίμων και τους φόρους στις 28 χώρες της Ε.Ε. παρουσιάζονται στην ιστοσελίδα της Ευρωπαϊκής Επιτροπής:

http://ec.europa.eu/energy/observatory/oil/bulletin_en.htm

*Οι συγκρίσεις των τιμών μεταξύ των διαφόρων χωρών θα πρέπει να γίνονται με ιδιαίτερη προσοχή εξαιτίας των διαφορών στην ποιότητα των προϊόντων, στις πρακτικές μάρκετινγκ, στις δομές της αγοράς και στις καταναλωτικές συνήθειες που επικρατούν σε κάθε χώρα.

3. Πετρέλαιο Κίνησης (Biodiesel)

3. α. Διαμόρφωση τιμής

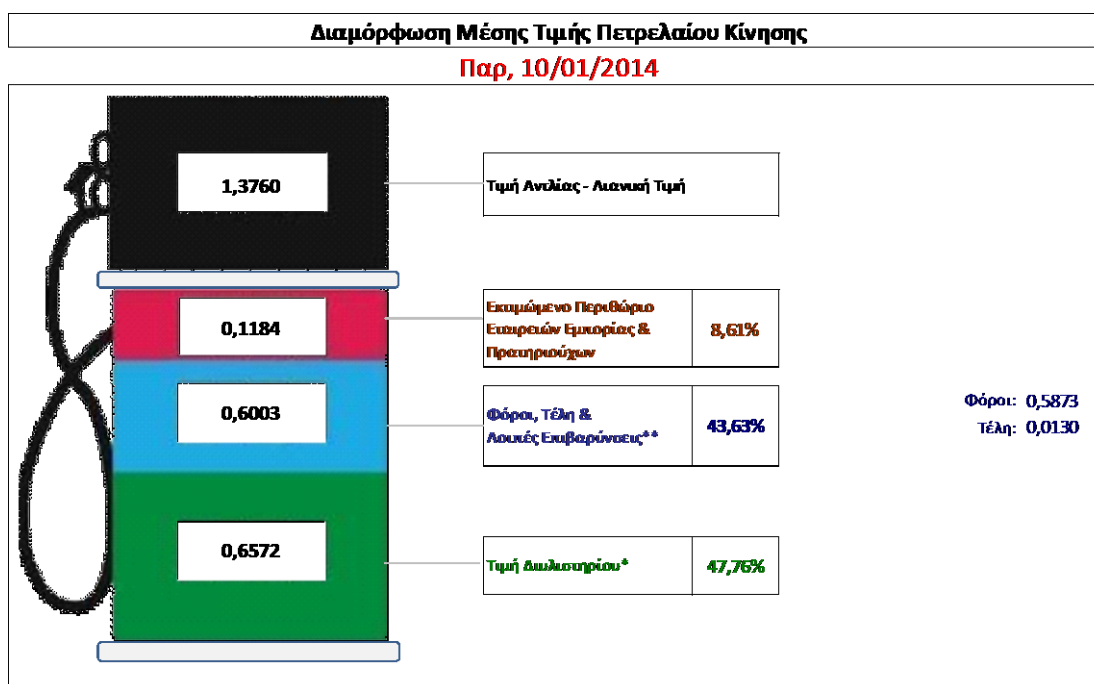
Η τιμή διυλιστηρίου του πετρελαίου κίνησης για την Πέμπτη 09/01/2014 διαμορφώθηκε στα 0,6572 € ανά λίτρο. Σε σχέση με την τιμή διυλιστηρίου της προηγούμενης εβδομάδας (02/01/2014) σημειώθηκε μείωση κατά 0,015 € ανά λίτρο (1,5 λεπτά).

Οι φόροι, τα τέλη και οι λοιπές επιβαρύνσεις αντιστοιχούν σε 0,6003 € ανά λίτρο.

Η μέση τιμή λιανικής του πετρελαίου κίνησης για την Παρασκευή 10/01/2014 διαμορφώθηκε στα 1,376 € ανά λίτρο. Σε σχέση με την τιμή της προηγούμενης εβδομάδας (03/01/2014) σημειώθηκε μείωση κατά 0,002 € ανά λίτρο (0,2 λεπτά).

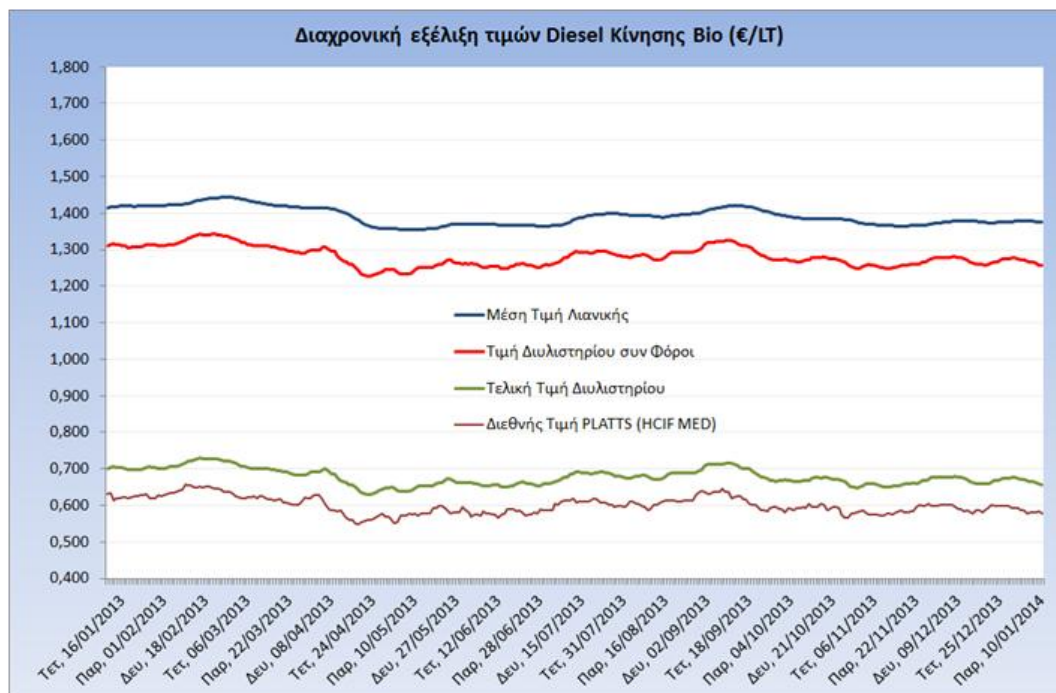
Το εκτιμώμενο περιθώριο των πρατηριούχων και των εταιρειών εμπορίας υπολογίζεται κατά μέσο όρο στα 0,1184 € ανά λίτρο (11,8 λεπτά).

Η τελική τιμή λιανικής διαμορφώνεται από την τιμή διυλιστηρίου κατά 47,8%, από τους φόρους (σταθερούς και μεταβλητούς) κατά 43,6%, και από τα εκτιμώμενα περιθώρια των εταιρειών εμπορίας, των μεταφορέων υγρών καυσίμων και των πρατηρίων κατά 8,6% (βλ. παρακάτω πίνακα).



* Τιμή διυλιστηρίου	0,6572
-Τιμή διυλιστηρίου προηγούμενης ημέρας (Μέση Σταθμική Τιμή εκ των δύο εταιρειών διύλισης)	
-Στην τιμή διυλιστηρίου περιλαμβάνονται οι ειδικές υπηρεσίες (φορτωτικά)	
** Τέλη	0,0130
-Αντισποδοτικό τέλος ΡΑΕ: 0,21 €/1000 λίτρα. (Απόφαση 918/2012 - ΦΕΚ 3290/Β/10-12-12)	0,0002
-Εισφορά «Ειδικού Λογαριασμού Πετρελαιοειδών»: 1,2% επί της τιμής διυλιστηρίου. (Ν. 3335/2005 - ΦΕΚ 95/Α/20-4-2005)	0,0079
-Ειδικό τέλος Δικαιωμάτων Εκτέλεσης Τελωνειακών Εργασιών (ΔΕΤΕ): 0,5% της αξίας του αθροίσματος της τιμής εκ διυλιστηρίου και του ΕΦΚ. (Ν. 2093/92 - ΦΕΚ 181/Α/25-11-92)	0,0049
** Φόροι	0,5873
-Ειδικός Φόρος Κατανάλωσης (ΕΦΚ): για το πετρέλαιο κίνησης - 330 € ανά κυβικό μέτρο ή 0,330 € ανά λίτρο. (Ν. 4092/2012 (ΦΕΚ 220/Α/8-11-12)	0,3300
-Φόρος Προστιθέμενης Αξίας (ΦΠΑ): 23% επί του συνόλου της τιμής διυλιστηρίου των μικρών ονομαστικών περιθωρίων κέρδους και των παραπάνω φορολογικών επιβαρύνσεων. (Ν. 3845/2010 - ΦΕΚ 65/Α/6-3-2010)	0,2573

Η εξέλιξη των διεθνών τιμών Platts (HCIF/MED), των τιμών διυλιστηρίου και των τιμών λιανικής για το πετρέλαιο κίνησης, καθώς και των αντίστοιχων ενδεικτικών περιθωρίων εμπορίας για το διάστημα των τελευταίων 12 μηνών παρουσιάζονται στο ακόλουθο διάγραμμα:



3. β. Χονδρική Τιμή Πώλησης

Ο μέσος όρος της χονδρικής τιμής πώλησης του πετρελαίου κίνησης από τις εταιρείες εμπορίας πετρελαιοειδών για την Παρασκευή 10/01/2014 ήταν 1,299 € ανά λίτρο.

Αναλυτικά, οι μέσες κατώτατες και ανώτατες τιμές χονδρικής, καθώς και η μέση τιμή ανά νομό παρουσιάζονται στον επόμενο πίνακα:

Μέσες Τιμές Χονδρικής Πώλησης Πετρελαίου Κίνησης ανά Νομό

Παρασκευή 10 Ιανουαρίου 2014

ΝΟΜΟΣ	ΜΕΣΗ ΚΑΤΩΤΑΤΗ ΜΕ ΦΠΑ	ΜΕΣΗ ΑΝΩΤΑΤΗ ΜΕ ΦΠΑ	ΜΕΣΗ ΤΙΜΗ ΜΕ ΦΠΑ
ΝΟΜΟΣ ΑΙΤΩΛΙΑΣ ΚΑΙ ΑΚΑΡΝΑΝΙΑΣ	1,264	1,322	1,293
ΝΟΜΟΣ ΑΡΓΟΛΙΔΟΣ	1,266	1,335	1,301
ΝΟΜΟΣ ΑΡΚΑΔΙΑΣ	1,266	1,340	1,303
ΝΟΜΟΣ ΑΡΤΗΣ	1,278	1,360	1,319
ΝΟΜΟΣ ΑΤΤΙΚΗΣ	1,242	1,346	1,294
ΝΟΜΟΣ ΑΧΑΪΑΣ	1,251	1,338	1,294
ΝΟΜΟΣ ΒΟΙΩΤΙΑΣ	1,257	1,332	1,295
ΝΟΜΟΣ ΓΡΕΒΕΝΩΝ	1,273	1,332	1,302
ΝΟΜΟΣ ΔΡΑΜΑΣ	1,276	1,322	1,299
ΝΟΜΟΣ ΔΩΔΕΚΑΝΗΣΟΥ	1,269	1,339	1,304
ΝΟΜΟΣ ΕΒΡΟΥ	1,212	1,342	1,277
ΝΟΜΟΣ ΕΥΒΟΙΑΣ	1,271	1,369	1,320
ΝΟΜΟΣ ΕΥΡΥΤΑΝΙΑΣ	1,301	1,309	1,305
ΝΟΜΟΣ ΖΑΚΥΝΘΟΥ	1,280	1,322	1,301

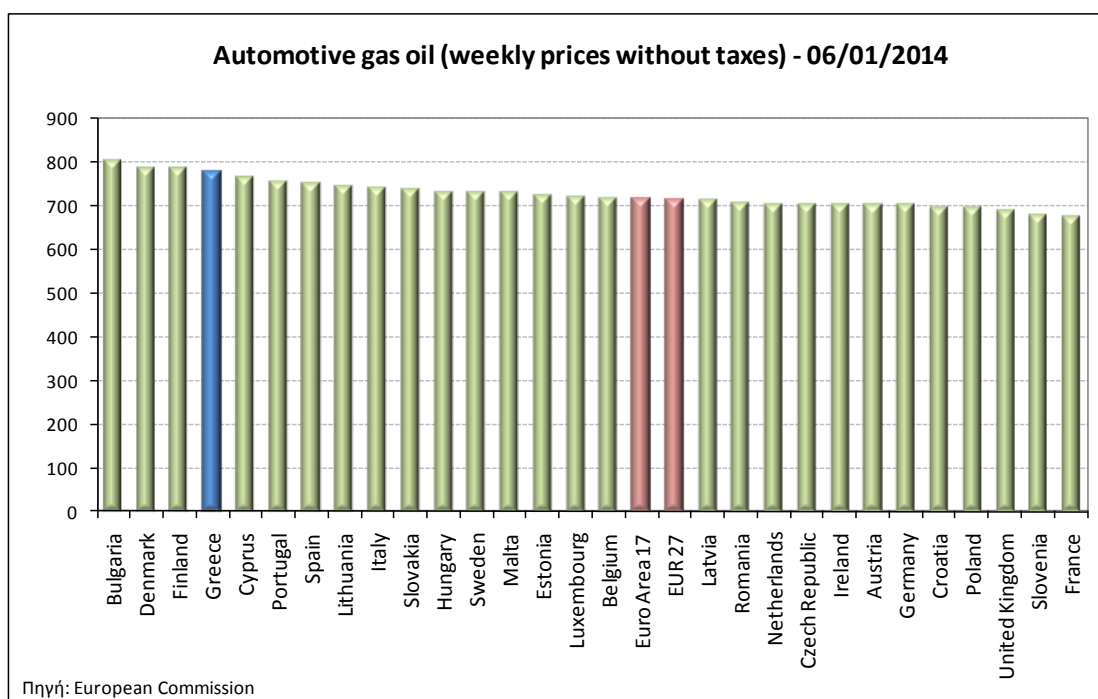
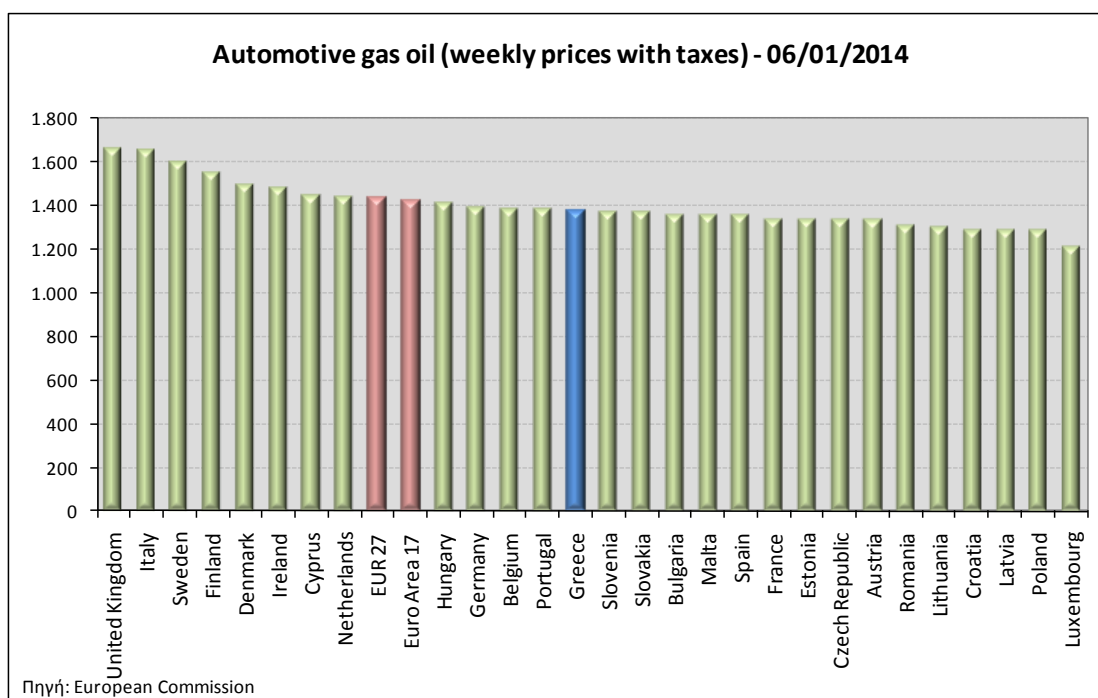
ΝΟΜΟΣ	ΜΕΣΗ ΚΑΤΩΤΑΤΗ ΜΕ ΦΠΑ	ΜΕΣΗ ΑΝΩΤΑΤΗ ΜΕ ΦΠΑ	ΜΕΣΗ ΤΙΜΗ ΜΕ ΦΠΑ
ΝΟΜΟΣ ΗΛΕΙΑΣ	1,268	1,371	1,319
ΝΟΜΟΣ ΗΜΑΘΙΑΣ	1,255	1,308	1,281
ΝΟΜΟΣ ΗΡΑΚΛΕΙΟΥ	1,291	1,375	1,333
ΝΟΜΟΣ ΘΕΣΣΠΡΩΤΙΑΣ	1,268	1,325	1,296
ΝΟΜΟΣ ΘΕΣΣΑΛΟΝΙΚΗΣ	1,247	1,333	1,290
ΝΟΜΟΣ ΙΩΑΝΝΙΝΩΝ	1,252	1,356	1,304
ΝΟΜΟΣ ΚΑΒΑΛΑΣ	1,255	1,318	1,286
ΝΟΜΟΣ ΚΑΡΔΙΤΣΗΣ	1,263	1,309	1,286
ΝΟΜΟΣ ΚΑΣΤΟΡΙΑΣ	1,266	1,315	1,291
ΝΟΜΟΣ ΚΕΡΚΥΡΑΣ	1,306	1,350	1,328
ΝΟΜΟΣ ΚΕΦΑΛΛΗΝΙΑΣ	1,279	1,403	1,341
ΝΟΜΟΣ ΚΙΛΚΙΣ	1,252	1,320	1,286
ΝΟΜΟΣ ΚΟΖΑΝΗΣ	1,265	1,314	1,289
ΝΟΜΟΣ ΚΟΡΙΝΘΙΑΣ	1,262	1,345	1,304
ΝΟΜΟΣ ΚΥΚΛΑΔΩΝ	1,265	1,336	1,301
ΝΟΜΟΣ ΛΑΚΩΝΙΑΣ	1,266	1,334	1,300
ΝΟΜΟΣ ΛΑΡΙΣΗΣ	1,253	1,338	1,295
ΝΟΜΟΣ ΛΑΣΙΘΙΟΥ	1,309	1,350	1,330
ΝΟΜΟΣ ΛΕΣΒΟΥ	1,245	1,326	1,286
ΝΟΜΟΣ ΛΕΥΚΑΔΟΣ	1,279	1,326	1,302
ΝΟΜΟΣ ΜΑΓΝΗΣΙΑΣ	1,260	1,348	1,304
ΝΟΜΟΣ ΜΕΣΣΗΝΙΑΣ	1,278	1,354	1,316
ΝΟΜΟΣ ΞΑΝΘΗΣ	1,263	1,339	1,301
ΝΟΜΟΣ ΠΕΛΛΗΣ	1,257	1,310	1,283
ΝΟΜΟΣ ΠΙΕΡΙΑΣ	1,258	1,306	1,282
ΝΟΜΟΣ ΠΡΕΒΕΖΗΣ	1,276	1,333	1,305
ΝΟΜΟΣ ΡΕΘΥΜΝΗΣ	1,304	1,361	1,333
ΝΟΜΟΣ ΡΟΔΟΠΗΣ	1,272	1,338	1,305
ΝΟΜΟΣ ΣΑΜΟΥ	1,268	1,333	1,300
ΝΟΜΟΣ ΣΕΡΡΩΝ	1,269	1,310	1,290
ΝΟΜΟΣ ΤΡΙΚΑΛΩΝ	1,264	1,307	1,286
ΝΟΜΟΣ ΦΘΙΩΤΙΔΟΣ	1,263	1,321	1,292
ΝΟΜΟΣ ΦΛΩΡΙΝΗΣ	1,276	1,325	1,300
ΝΟΜΟΣ ΦΩΚΙΔΟΣ	1,279	1,331	1,305
ΝΟΜΟΣ ΧΑΛΚΙΔΙΚΗΣ	1,264	1,314	1,289
ΝΟΜΟΣ ΧΑΝΙΩΝ	1,297	1,368	1,332
ΝΟΜΟΣ ΧΙΟΥ	1,253	1,320	1,286
ΣΤΑΘΜΙΣΜΕΝΟΣ Μ.Ο.	1,259	1,338	1,299

* Μέσοι όροι ελάχιστων και μέγιστων τιμών χονδρικής όπως υποβάλλονται από τις εταιρείες εμπορίας στο Παρατηρητήριο Τιμών βάσει της ΚΥΑ 978/24-10-2011.

** Η στάθμιση γίνεται βάσει των όγκων πωλήσεων ανά τύπο καυσίμου ανά νομό.

3. γ. Συγκριτικά στοιχεία με Ε.Ε.

Οι λιανικές τιμές πετρελαίου κίνησης με φόρους και προ φόρων στις 28 χώρες της Ε.Ε. για τις 06/01/2014 (τελευταία επίσημα στοιχεία) παρουσιάζονται συγκριτικά κατά φθίνουσα σειρά στα παρακάτω διαγράμματα:



Αναλυτικά στοιχεία για τις τιμές καυσίμων και τους φόρους στις 28 χώρες της Ε.Ε. παρουσιάζονται στην ιστοσελίδα της Ευρωπαϊκής Επιτροπής:

http://ec.europa.eu/energy/observatory/oil/bulletin_en.htm

*Οι συγκρίσεις των τιμών μεταξύ των διαφόρων χωρών θα πρέπει να γίνονται με ιδιαίτερη προσοχή εξαιτίας των διαφορών στην ποιότητα των προϊόντων, στις πρακτικές μάρκετινγκ, στις δομές της αγοράς και στις καταναλωτικές συνήθειες που επικρατούν σε κάθε χώρα.