



ΕΛΛΗΝΙΚΗ ΔΗΜΟΚΡΑΤΙΑ

ΥΠΟΥΡΓΕΙΟ ΑΝΑΠΤΥΞΗΣ ΚΑΙ ΑΝΤΑΓΩΝΙΣΤΙΚΟΤΗΤΑΣ

ΓΕΝΙΚΗ ΓΡΑΜΜΑΤΕΙΑ ΚΑΤΑΝΑΛΩΤΗ

Δ/ΝΣΗ ΠΑΡΑΤΗΡΗΤΗΡΙΟΥ ΤΙΜΩΝ ΚΑΙ ΤΙΜΟΛΗΨΙΩΝ

ΠΑΡΑΤΗΡΗΤΗΡΙΟ ΤΙΜΩΝ ΥΓΡΩΝ ΚΑΥΣΙΜΩΝ

Αθήνα, 12-08-2014

Αρ. Πρωτ.: Υ3-2532

ΕΒΔΟΜΑΔΙΑΙΟ ΔΕΛΤΙΟ ΕΠΙΣΚΟΠΗΣΗΣ ΤΙΜΩΝ ΚΑΥΣΙΜΩΝ

Παρασκευή, 08 Αυγούστου 2014

1. Τιμές Παρατηρητηρίου Υγρών Καυσίμων

Οι λιανικές τιμές των υγρών καυσίμων (αμόλυβδη 95 οκτ., σουπερ αμόλυβδη 100 οκτ., σουπερ LRP, πετρέλαιο κίνησης, πετρέλαιο θέρμανσης κατ' οίκον και υγραέριο κίνησης) αναρτώνται αναλυτικά στην ιστοσελίδα του Παρατηρητηρίου Τιμών Υγρών Καυσίμων του Υπουργείου Ανάπτυξης και Ανταγωνιστικότητας www.fuelprices.gr, όπου παρουσιάζονται καθημερινά οι ελάχιστες, μέσες και μέγιστες τιμές σε όλους τους Νομούς της χώρας.

Μέσες τιμές λιανικής πώλησης καυσίμων για όλη την Ελλάδα

Παρασκευή, 08 Αυγούστου 2014

Προϊόν	Μέση Τιμή
Αμόλυβδη 95 οκτ.	1,685
Αμόλυβδη 100 οκτ.	1,880
Super	1,820
Diesel Κίνησης	1,362
Υγραέριο κίνησης (Autogas)	0,877

* Η μέση τιμή πανελλαδικά υπολογίζεται από τον σταθμισμένο μέσο όρο με βάση τους όγκους πωλήσεων ανά τύπο καυσίμου ανά νομό.

** Δεν καταγράφεται κατανάλωση στο πετρέλαιο θέρμανσης για τη χρονική περίοδο 30/4 έως 15/10 κάθε έτους.

Στον παρακάτω πίνακα παρουσιάζονται οι μέσες τιμές λιανικής των υγρών καυσίμων ανά Νομό.

Μέσες τιμές λιανικής πώλησης καυσίμων ανά νομό

Παρασκευή, 08 Αυγούστου 2014

ΝΟΜΟΣ	Αμόλυβδη 95 οκτ.	Αμόλυβδη 100 οκτ.	Super	Diesel Κίνησης	Υγραέριο κίνησης (Autogas)
ΝΟΜΟΣ ΑΤΤΙΚΗΣ	1,664	1,870	1,797	1,336	0,859
ΝΟΜΟΣ ΑΙΤΩΛΙΑΣ ΚΑΙ ΑΚΑΡΝΑΝΙΑΣ	1,704	1,906	1,826	1,372	0,888
ΝΟΜΟΣ ΑΡΓΟΛΙΔΟΣ	1,699	1,869	1,783	1,361	0,861
ΝΟΜΟΣ ΑΡΚΑΔΙΑΣ	1,717	1,908	1,777	1,375	0,898
ΝΟΜΟΣ ΑΡΤΗΣ	1,703	1,895	1,768	1,374	0,852
ΝΟΜΟΣ ΑΧΑΪΑΣ	1,675	1,879	1,833	1,359	0,866
ΝΟΜΟΣ ΒΟΙΩΤΙΑΣ	1,688	1,924	1,783	1,354	0,856
ΝΟΜΟΣ ΓΡΕΒΕΝΩΝ	1,726	1,918	1,850	1,376	0,874
ΝΟΜΟΣ ΔΡΑΜΑΣ	1,673	1,888		1,353	0,886
ΝΟΜΟΣ ΔΩΔΕΚΑΝΗΣΟΥ	1,786	1,963	1,940	1,411	1,035
ΝΟΜΟΣ ΕΒΡΟΥ	1,720	1,909	1,938	1,383	0,927
ΝΟΜΟΣ ΕΥΒΟΙΑΣ	1,697	1,892	1,799	1,374	0,887
ΝΟΜΟΣ ΕΥΡΥΤΑΝΙΑΣ	1,749	1,976	1,866	1,406	0,865
ΝΟΜΟΣ ΖΑΚΥΝΘΟΥ	1,705	1,856	1,812	1,363	0,955
ΝΟΜΟΣ ΗΛΕΙΑΣ	1,709	1,873	1,789	1,370	0,866
ΝΟΜΟΣ ΗΜΑΘΙΑΣ	1,672	1,867		1,347	0,846
ΝΟΜΟΣ ΗΡΑΚΛΕΙΟΥ	1,763	1,927	1,828	1,417	1,049
ΝΟΜΟΣ ΘΕΣΠΡΩΤΙΑΣ	1,722	1,894		1,386	0,888
ΝΟΜΟΣ ΘΕΣΣΑΛΟΝΙΚΗΣ	1,649	1,855	1,768	1,329	0,898
ΝΟΜΟΣ ΙΩΑΝΝΙΝΩΝ	1,700	1,928	1,891	1,391	0,860
ΝΟΜΟΣ ΚΑΒΑΛΑΣ	1,694	1,901	1,884	1,356	0,896
ΝΟΜΟΣ ΚΑΡΔΙΤΣΗΣ	1,684	1,862		1,360	0,812
ΝΟΜΟΣ ΚΑΣΤΟΡΙΑΣ	1,724	1,934		1,382	0,886
ΝΟΜΟΣ ΚΕΡΚΥΡΑΣ	1,750	1,919	1,870	1,416	0,960
ΝΟΜΟΣ ΚΕΦΑΛΛΗΝΙΑΣ	1,787	1,922	1,853	1,441	0,995
ΝΟΜΟΣ ΚΙΛΚΙΣ	1,691	1,881		1,356	0,847
ΝΟΜΟΣ ΚΟΖΑΝΗΣ	1,682	1,871		1,370	0,820
ΝΟΜΟΣ ΚΟΡΙΝΘΙΑΣ	1,687	1,895	1,784	1,358	0,879
ΝΟΜΟΣ ΚΥΚΛΑΔΩΝ	1,799	1,966	1,879	1,454	0,965
ΝΟΜΟΣ ΛΑΚΩΝΙΑΣ	1,700	1,902	1,756	1,359	0,895
ΝΟΜΟΣ ΛΑΡΙΣΗΣ	1,679	1,871	1,735	1,347	0,849
ΝΟΜΟΣ ΛΑΣΙΘΙΟΥ	1,803	1,963	1,989	1,429	
ΝΟΜΟΣ ΛΕΣΒΟΥ	1,726	1,925	1,817	1,396	0,983
ΝΟΜΟΣ ΛΕΥΚΑΔΟΣ	1,714	1,875	1,810	1,388	0,858
ΝΟΜΟΣ ΜΑΓΝΗΣΙΑΣ	1,688	1,884		1,364	0,851
ΝΟΜΟΣ ΜΕΣΣΗΝΙΑΣ	1,718	1,901	1,849	1,373	0,907
ΝΟΜΟΣ ΞΑΝΘΗΣ	1,685	1,878	1,829	1,356	0,930
ΝΟΜΟΣ ΠΕΛΛΗΣ	1,680	1,816		1,348	0,831
ΝΟΜΟΣ ΠΙΕΡΙΑΣ	1,670	1,825		1,333	0,874
ΝΟΜΟΣ ΠΡΕΒΕΖΗΣ	1,703	1,874		1,380	0,846
ΝΟΜΟΣ ΡΕΘΥΜΝΗΣ	1,748	1,944	1,890	1,418	0,978
ΝΟΜΟΣ ΡΟΔΟΠΗΣ	1,700	1,829	1,769	1,364	0,919
ΝΟΜΟΣ ΣΑΜΟΥ	1,795	1,940	1,870	1,440	
ΝΟΜΟΣ ΣΕΡΡΩΝ	1,683	1,846	1,829	1,344	0,875
ΝΟΜΟΣ ΤΡΙΚΑΛΩΝ	1,680	1,844		1,349	0,823
ΝΟΜΟΣ ΦΘΙΩΤΙΔΟΣ	1,693	1,897	1,842	1,354	0,881
ΝΟΜΟΣ ΦΛΩΡΙΝΗΣ	1,697	1,863	1,880	1,384	0,849
ΝΟΜΟΣ ΦΩΚΙΔΟΣ	1,731	1,919	1,790	1,392	
ΝΟΜΟΣ ΧΑΛΚΙΔΙΚΗΣ	1,698	1,866		1,366	0,906
ΝΟΜΟΣ ΧΑΝΙΩΝ	1,749	1,974		1,415	1,017
ΝΟΜΟΣ ΧΙΟΥ	1,730	1,933	1,904	1,386	

2. Απλή Αμόλυβδη Βενζίνη 95 οκτανίων

2. α. Διαμόρφωση τιμής

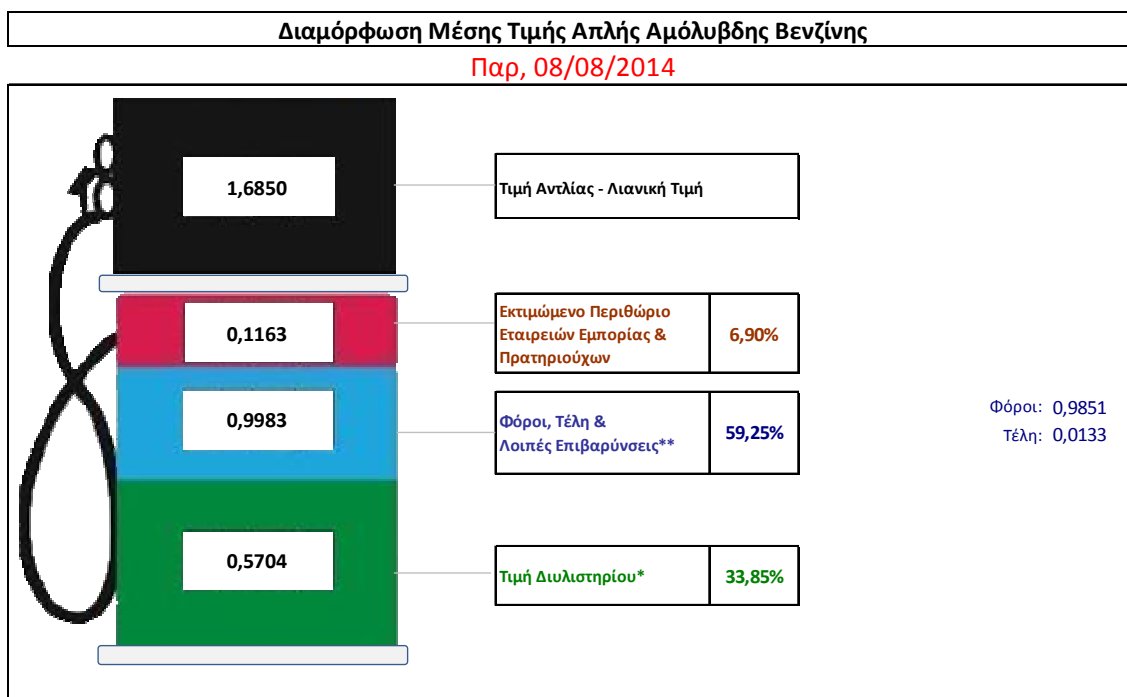
Η τιμή διυλιστηρίου της απλής αμόλυβδης βενζίνης 95 οκτανίων για την Πέμπτη 07/08/2014 διαμορφώθηκε στα 0,5704 € ανά λίτρο. Σε σχέση με την τιμή διυλιστηρίου της προηγούμενης εβδομάδας (31/07/2014) σημειώθηκε μείωση κατά 0,0231 € ανά λίτρο (2,3 λεπτά).

Οι φόροι, τα τέλη και οι λοιπές επιβαρύνσεις αντιστοιχούν σε 0,9983 € ανά λίτρο.

Η μέση τιμή λιανικής της απλής αμόλυβδης βενζίνης 95 οκτανίων για την Παρασκευή 08/08/2014 διαμορφώθηκε στα 1,685 € ανά λίτρο. Σε σχέση με την τιμή της προηγούμενης εβδομάδας (01/08/2014) σημειώθηκε μείωση κατά 0,009 € ανά λίτρο (0,9 λεπτά).

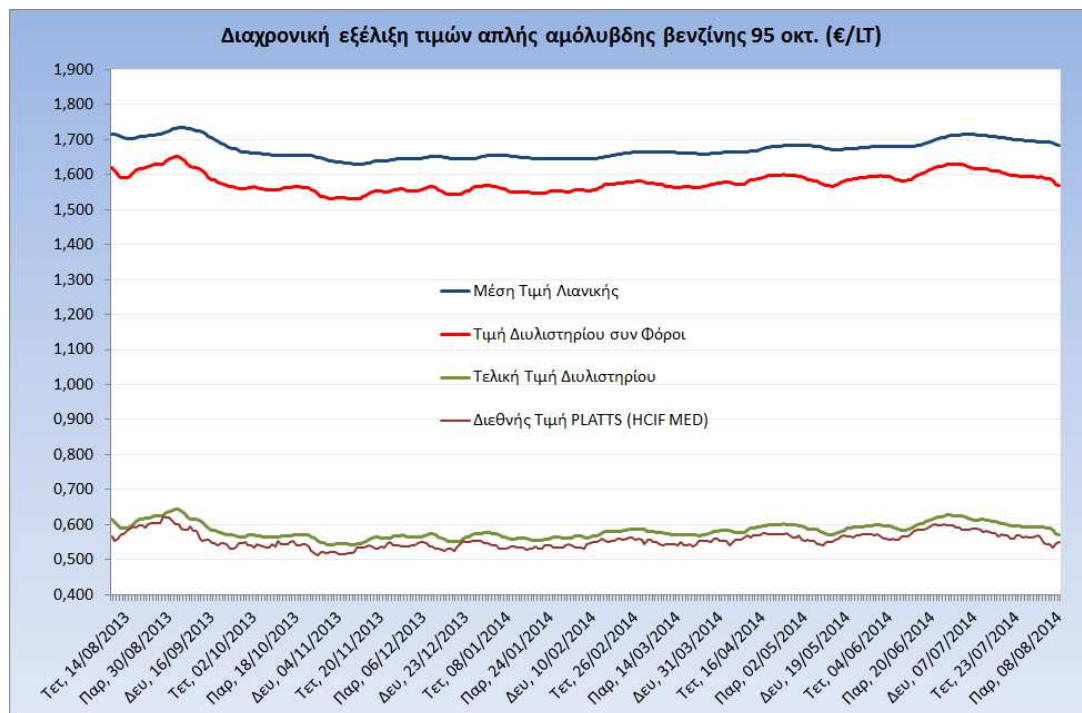
Το εκτιμώμενο περιθώριο των πρατηριούχων και των εταιρειών εμπορίας υπολογίζεται κατά μέσο όρο στα 0,1163 € ανά λίτρο (11,6 λεπτά).

Η τελική τιμή λιανικής διαμορφώνεται από την τιμή διυλιστηρίου κατά 33,9%, από τους φόρους (σταθερούς και μεταβλητούς) κατά 59,2%, και από τα εκτιμώμενα περιθώρια των εταιρειών εμπορίας, των μεταφορέων υγρών καυσίμων και των πρατηρίων κατά 6,9% (βλ. παρακάτω πίνακα).



* Τιμή διυλιστηρίου	0,5704
-Τιμή διυλιστηρίου προηγούμενης ημέρας (Μέση Σταθμική Τιμή εκ των δύο εταιρειών διύλισης)	
-Στην τιμή διυλιστηρίου περιλαμβάνονται οι ειδικές υπηρεσίες (φορτωτικά)	
** Τέλη	0,0133
-Ανταποδοτικό τέλος ΡΑΕ: 0,21 € ανά χιλία λίτρα. (Απόφαση 579/2013 - ΦΕΚ 3218/Β/18-12-13)	0,0002
-Εισφορά «Ειδικού Λογαριασμού Πετρελαιοειδών»: 1,2% επί της τιμής διυλιστηρίου. (Ν. 3335/2005 - ΦΕΚ 95/Α/20-4-2005)	0,0068
-Ειδικό τέλος Δικαιωμάτων Εκτέλεσης Τελωνειακών Εργασιών (ΔΕΤΕ): 0,5% της αξίας του αθροίσματος της τιμής εκ διυλιστηρίου και του ΕΦΚ. (Ν. 2093/92 - ΦΕΚ 181/Α/25-11-92)	0,0062
** Φόροι	0,9851
-Ειδικός Φόρος Κατανάλωσης (ΕΦΚ): για την απλή αμόλυβδη βενζίνη - 670 € ανά κυβικό μέτρο ή 0.67 € ανά λίτρο. (Ν. 3845/2010 - ΦΕΚ 65/Α/6-3-2010)	0,6700
-Φόρος Προστιθέμενης Αξίας (ΦΠΑ): 23% επί του συνόλου της τιμής διυλιστηρίου των μικτών ονομαστικών περιθωρίων κέρδους και των παραπάνω φορολογικών επιβαρύνσεων. (Ν. 3845/2010 - ΦΕΚ 65/Α/6-3-2010)	0,3151

Η εξέλιξη των διεθνών τιμών Platts (HCIF/MED), των τιμών διυλιστηρίου και των τιμών λιανικής της απλής αμόλυβδη βενζίνη 95 οκτ., καθώς και των αντίστοιχων ενδεικτικών περιθωρίων εμπορίας για το διάστημα των τελευταίων 12 μηνών παρουσιάζονται στο ακόλουθο διάγραμμα:



2. β. Χονδρική Τιμή Πώλησης

Ο μέσος όρος της χονδρικής τιμής πώλησης της απλής αμόλυβδης βενζίνης 95 οκτανίων από τις εταιρείες εμπορίας πετρελαιοειδών για την Παρασκευή 08/08/2014 ήταν 1,605 € ανά λίτρο.

Αναλυτικά, οι μέσες κατώτατες και ανώτατες τιμές χονδρικής, καθώς και η μέση τιμή ανά νομό παρουσιάζονται στον επόμενο πίνακα:

Μέσες Τιμές Χονδρικής Πώλησης Απλής Αμόλυβδης Βενζίνης ανά Νομό

Παρασκευή 08 Αυγούστου 2014

ΝΟΜΟΣ	ΜΕΣΗ ΚΑΤΩΤΑΤΗ ΜΕ ΦΠΑ	ΜΕΣΗ ΑΝΩΤΑΤΗ ΜΕ ΦΠΑ	ΜΕΣΗ ΤΙΜΗ ΜΕ ΦΠΑ
ΝΟΜΟΣ ΑΙΤΩΛΙΑΣ ΚΑΙ ΑΚΑΡΝΑΝΙΑΣ	1,573	1,636	1,605
ΝΟΜΟΣ ΑΡΓΟΛΙΔΟΣ	1,576	1,623	1,599
ΝΟΜΟΣ ΑΡΚΑΔΙΑΣ	1,565	1,620	1,592
ΝΟΜΟΣ ΑΡΤΗΣ	1,581	1,624	1,602
ΝΟΜΟΣ ΑΤΤΙΚΗΣ	1,547	1,672	1,610
ΝΟΜΟΣ ΑΧΑΪΑΣ	1,554	1,612	1,583
ΝΟΜΟΣ ΒΟΙΩΤΙΑΣ	1,566	1,608	1,587
ΝΟΜΟΣ ΓΡΕΒΕΝΩΝ	1,586	1,602	1,594
ΝΟΜΟΣ ΔΡΑΜΑΣ	1,592	1,620	1,606
ΝΟΜΟΣ ΔΩΔΕΚΑΝΗΣΟΥ	1,542	1,650	1,596

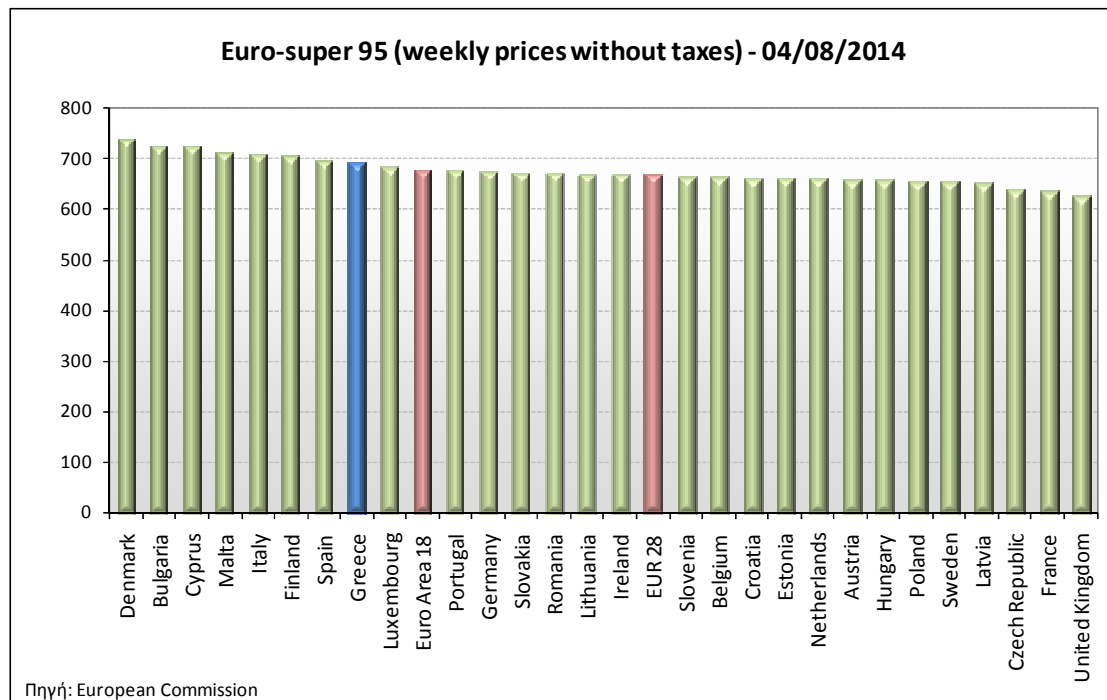
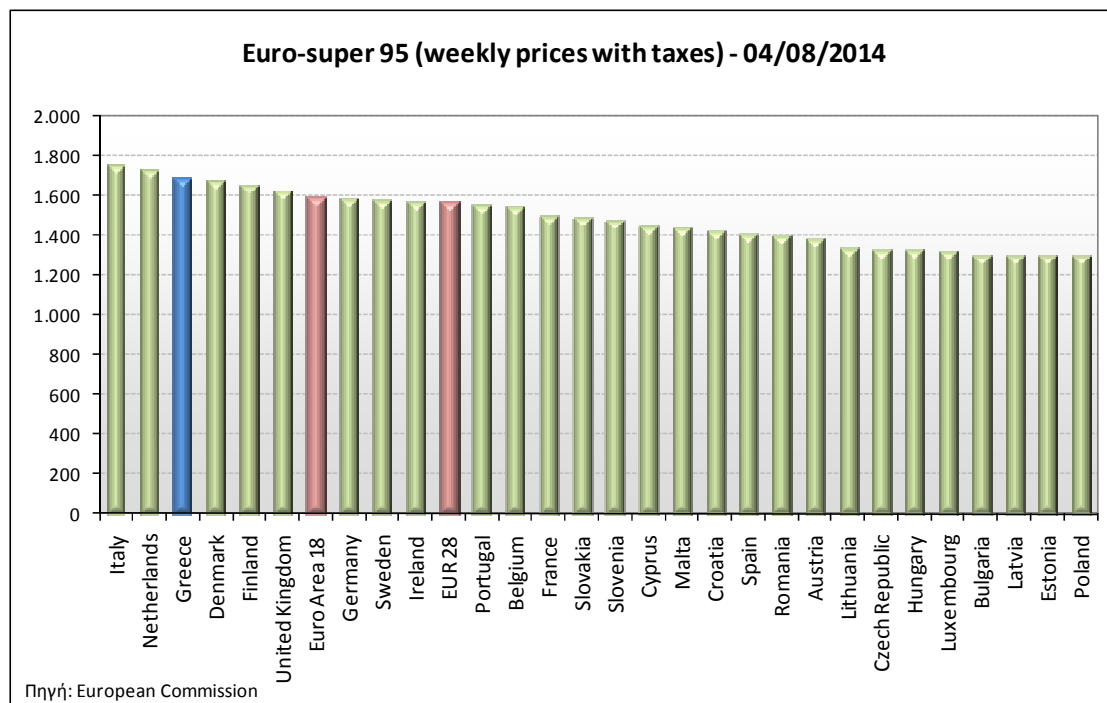
ΝΟΜΟΣ	ΜΕΣΗ ΚΑΤΩΤΑΤΗ ΜΕ ΦΠΑ	ΜΕΣΗ ΑΝΩΤΑΤΗ ΜΕ ΦΠΑ	ΜΕΣΗ ΤΙΜΗ ΜΕ ΦΠΑ
ΝΟΜΟΣ ΕΒΡΟΥ	1,591	1,634	1,613
ΝΟΜΟΣ ΕΥΒΟΙΑΣ	1,585	1,653	1,619
ΝΟΜΟΣ ΕΥΡΥΤΑΝΙΑΣ	1,608	1,633	1,620
ΝΟΜΟΣ ΖΑΚΥΝΘΟΥ	1,593	1,623	1,608
ΝΟΜΟΣ ΗΛΕΙΑΣ	1,580	1,669	1,624
ΝΟΜΟΣ ΗΜΑΘΙΑΣ	1,567	1,607	1,587
ΝΟΜΟΣ ΗΡΑΚΛΕΙΟΥ	1,594	1,709	1,652
ΝΟΜΟΣ ΘΕΣΠΡΩΤΙΑΣ	1,575	1,630	1,602
ΝΟΜΟΣ ΘΕΣΣΑΛΟΝΙΚΗΣ	1,556	1,608	1,582
ΝΟΜΟΣ ΙΩΑΝΝΙΝΩΝ	1,561	1,642	1,601
ΝΟΜΟΣ ΚΑΒΑΛΑΣ	1,567	1,623	1,595
ΝΟΜΟΣ ΚΑΡΔΙΤΣΗΣ	1,574	1,619	1,596
ΝΟΜΟΣ ΚΑΣΤΟΡΙΑΣ	1,588	1,631	1,610
ΝΟΜΟΣ ΚΕΡΚΥΡΑΣ	1,590	1,657	1,624
ΝΟΜΟΣ ΚΕΦΑΛΛΗΝΙΑΣ	1,589	1,701	1,645
ΝΟΜΟΣ ΚΙΛΚΙΣ	1,584	1,632	1,608
ΝΟΜΟΣ ΚΟΖΑΝΗΣ	1,577	1,611	1,594
ΝΟΜΟΣ ΚΟΡΙΝΘΙΑΣ	1,562	1,631	1,596
ΝΟΜΟΣ ΚΥΚΛΑΔΩΝ	1,570	1,634	1,602
ΝΟΜΟΣ ΛΑΚΩΝΙΑΣ	1,575	1,636	1,606
ΝΟΜΟΣ ΛΑΡΙΣΗΣ	1,563	1,632	1,597
ΝΟΜΟΣ ΛΑΣΙΘΙΟΥ	1,626	1,672	1,649
ΝΟΜΟΣ ΛΕΣΒΟΥ	1,533	1,629	1,581
ΝΟΜΟΣ ΛΕΥΚΑΔΟΣ	1,581	1,630	1,605
ΝΟΜΟΣ ΜΑΓΝΗΣΙΑΣ	1,567	1,655	1,611
ΝΟΜΟΣ ΜΕΣΣΗΝΙΑΣ	1,584	1,680	1,632
ΝΟΜΟΣ ΞΑΝΘΗΣ	1,574	1,606	1,590
ΝΟΜΟΣ ΠΕΛΛΗΣ	1,566	1,617	1,592
ΝΟΜΟΣ ΠΙΕΡΙΑΣ	1,568	1,610	1,589
ΝΟΜΟΣ ΠΡΕΒΕΖΗΣ	1,582	1,645	1,613
ΝΟΜΟΣ ΡΕΘΥΜΝΗΣ	1,630	1,675	1,652
ΝΟΜΟΣ ΡΟΔΟΠΗΣ	1,573	1,622	1,597
ΝΟΜΟΣ ΣΑΜΟΥ	1,578	1,642	1,610
ΝΟΜΟΣ ΣΕΡΡΩΝ	1,567	1,610	1,589
ΝΟΜΟΣ ΤΡΙΚΑΛΩΝ	1,568	1,623	1,595
ΝΟΜΟΣ ΦΘΙΩΤΙΔΟΣ	1,572	1,612	1,592
ΝΟΜΟΣ ΦΛΩΡΙΝΗΣ	1,579	1,613	1,596
ΝΟΜΟΣ ΦΩΚΙΔΟΣ	1,591	1,611	1,601
ΝΟΜΟΣ ΧΑΛΚΙΔΙΚΗΣ	1,567	1,618	1,592
ΝΟΜΟΣ ΧΑΝΙΩΝ	1,615	1,691	1,653
ΝΟΜΟΣ ΧΙΟΥ	1,566	1,604	1,585
ΣΤΑΘΜΙΣΜΕΝΟΣ Μ.Ο.	1,562	1,648	1,605

* Μέσοι όροι ελάχιστων και μέγιστων τιμών χονδρικής όπως υποβάλλονται από τις εταιρείες εμπορίας στο Παρατηρητήριο Τιμών βάσει της ΚΥΑ 978/24-10-2011.

** Η στάθμιση γίνεται βάσει των όγκων πωλήσεων ανά τύπο καυσίμου ανά νομό.

2. γ. Συγκριτικά στοιχεία με Ε.Ε.

Οι λιανικές τιμές αμόλυβδης βενζίνης με φόρους και προ φόρων στις 28 χώρες της Ε.Ε. για τις 04/08/2014 (τελευταία επίσημα στοιχεία) παρουσιάζονται συγκριτικά κατά φθίνουσα σειρά στα παρακάτω διαγράμματα:



Αναλυτικά στοιχεία για τις τιμές καυσίμων και τους φόρους στις 28 χώρες της Ε.Ε. παρουσιάζονται στην ιστοσελίδα της Ευρωπαϊκής Επιτροπής:

*Οι συγκρίσεις των τιμών μεταξύ των διαφόρων χωρών θα πρέπει να γίνονται με ιδιαίτερη προσοχή εξαιτίας των διαφορών στην ποιότητα των προϊόντων, στις πρακτικές μάρκετινγκ, στις δομές της αγοράς και στις καταναλωτικές συνήθειες που επικρατούν σε κάθε χώρα.

3. Πετρέλαιο Κίνησης (Biodiesel)

3. α. Διαμόρφωση τιμής

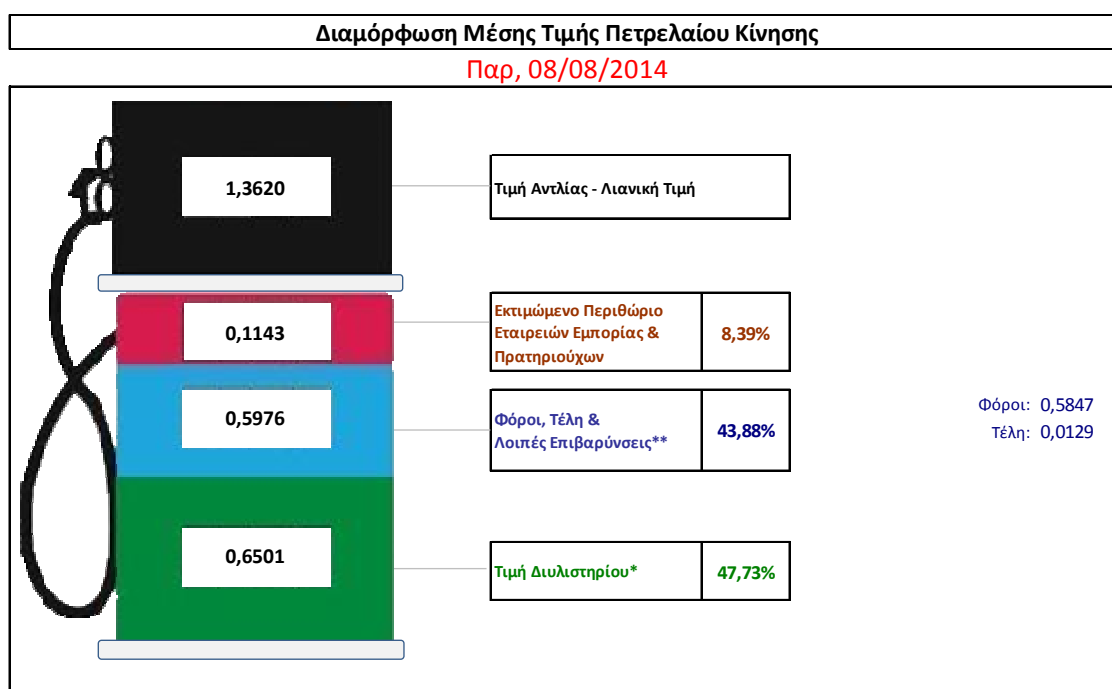
Η τιμή διυλιστηρίου του πετρελαίου κίνησης για την Πέμπτη 07/08/2014 διαμορφώθηκε στα 0,6501 € ανά λίτρο. Σε σχέση με την τιμή διυλιστηρίου της προηγούμενης εβδομάδας (31/07/2014) σημειώθηκε μείωση κατά 0,0064 € ανά λίτρο (0,6 λεπτά).

Οι φόροι, τα τέλη και οι λουπές επιβαρύνσεις αντιστοιχούν σε 0,5976 € ανά λίτρο.

Η μέση τιμή λιανικής του πετρελαίου κίνησης για την Παρασκευή 08/08/2014 διαμορφώθηκε στα 1,362 € ανά λίτρο. Σε σχέση με την τιμή της προηγούμενης εβδομάδας (01/08/2014) δε σημειώθηκε καμία μεταβολή.

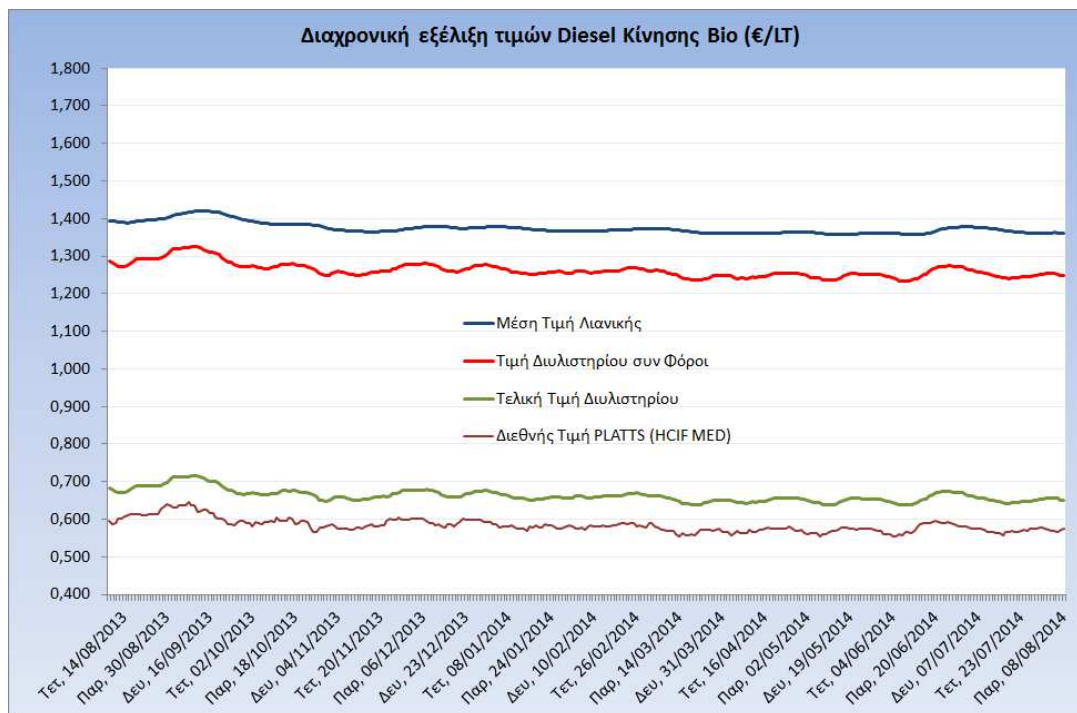
Το εκτιμώμενο περιθώριο των πρατηριούχων και των εταιρειών εμπορίας υπολογίζεται κατά μέσο όρο στα 0,1143 € ανά λίτρο (11,4 λεπτά).

Η τελική τιμή λιανικής διαμορφώνεται από την τιμή διυλιστηρίου κατά 47,7%, από τους φόρους (σταθερούς και μεταβλητούς) κατά 43,9%, και από τα εκτιμώμενα περιθώρια των εταιρειών εμπορίας, των μεταφορέων υγρών καυσίμων και των πρατηρίων κατά 8,4% (βλ. παρακάτω πίνακα).



* Τιμή διυλιστηρίου	0,6501
-Τιμή διυλιστηρίου προηγούμενης ημέρας (Μέση Σταθμική Τιμή εκ των δύο εταιρειών διύλισης)	
-Στην τιμή διυλιστηρίου περιλαμβάνονται οι ειδικές υπηρεσίες (φορτωτικά)	
** Τέλη	0,0129
-Αναταποδοτικό τέλος ΡΑΕ: 0,21 € ανά χλια λίτρα. (Απόφαση 579/2013 - ΦΕΚ 3218/Β/18-12-13)	0,0002
-Εισφορά «Ειδικού Λογαριασμού Πετρελαιοειδών»: 1,2% επί της τιμής διυλιστηρίου. (Ν. 3335/2005 - ΦΕΚ 95/Α/20-4-2005)	0,0078
-Ειδικό τέλος Δικαιωμάτων Εκτέλεσης Τελωνειακών Εργασιών (ΔΕΤΕ): 0,5% της αξίας του αθροίσματος της τιμής εκ διυλιστηρίου και του ΕΦΚ. (Ν. 2093/92 - ΦΕΚ 181/Α/25-11-92)	0,0049
** Φόροι	0,5847
-Ειδικός Φόρος Κατανάλωσης (ΕΦΚ): για το πετρέλαιο κίνησης - 330 € ανά κυβικό μέτρο ή 0,330 € ανά λίτρο. (Ν. 4092/2012 (ΦΕΚ 220/Α/8-11-12)	0,3300
-Φόρος Προστιθέμενης Αξίας (ΦΠΑ): 23% επί του συνόλου της τιμής διυλιστηρίου των μικτών ονομαστικών περιθωρίων κέρδους και των παραπάνω φορολογικών επιβαρύνσεων. (Ν. 3845/2010 - ΦΕΚ 65/Α/6-3-2010)	0,2547

Η εξέλιξη των διεθνών τιμών Platts (HCIF/MED), των τιμών διυλιστηρίου και των τιμών λιανικής για το πετρέλαιο κίνησης, καθώς και των αντίστοιχων ενδεικτικών περιθωρίων εμπορίας για το διάστημα των τελευταίων 12 μηνών παρουσιάζονται στο ακόλουθο διάγραμμα:



3. β. Χονδρική Τιμή Πώλησης

Ο μέσος όρος της χονδρικής τιμής πώλησης του πετρελαίου κίνησης από τις εταιρείες εμπορίας πετρελαιοειδών για την Παρασκευή 08/08/2014 ήταν 1,285 € ανά λίτρο.

Αναλυτικά, οι μέσες κατώτατες και ανώτατες τιμές χονδρικής, καθώς και η μέση τιμή ανά νομό παρουσιάζονται στον επόμενο πίνακα:

Μέσες Τιμές Χονδρικής Πώλησης Πετρελαίου Κίνησης ανά Νομό

Παρασκευή 08 Αυγούστου 2014

ΝΟΜΟΣ	ΜΕΣΗ ΚΑΤΩΤΑΤΗ ΜΕ ΦΠΑ	ΜΕΣΗ ΑΝΩΤΑΤΗ ΜΕ ΦΠΑ	ΜΕΣΗ ΤΙΜΗ ΜΕ ΦΠΑ
ΝΟΜΟΣ ΑΙΤΩΛΙΑΣ ΚΑΙ ΑΚΑΡΝΑΝΙΑΣ	1,255	1,308	1,281
ΝΟΜΟΣ ΑΡΓΟΛΙΔΟΣ	1,258	1,308	1,283
ΝΟΜΟΣ ΑΡΚΑΔΙΑΣ	1,247	1,299	1,273
ΝΟΜΟΣ ΑΡΤΗΣ	1,263	1,309	1,286
ΝΟΜΟΣ ΑΤΤΙΚΗΣ	1,228	1,343	1,286
ΝΟΜΟΣ ΑΧΑΪΑΣ	1,240	1,294	1,267
ΝΟΜΟΣ ΒΟΙΩΤΙΑΣ	1,248	1,311	1,279
ΝΟΜΟΣ ΓΡΕΒΕΝΩΝ	1,265	1,289	1,277
ΝΟΜΟΣ ΔΡΑΜΑΣ	1,262	1,311	1,287
ΝΟΜΟΣ ΔΩΔΕΚΑΝΗΣΟΥ	1,235	1,325	1,280

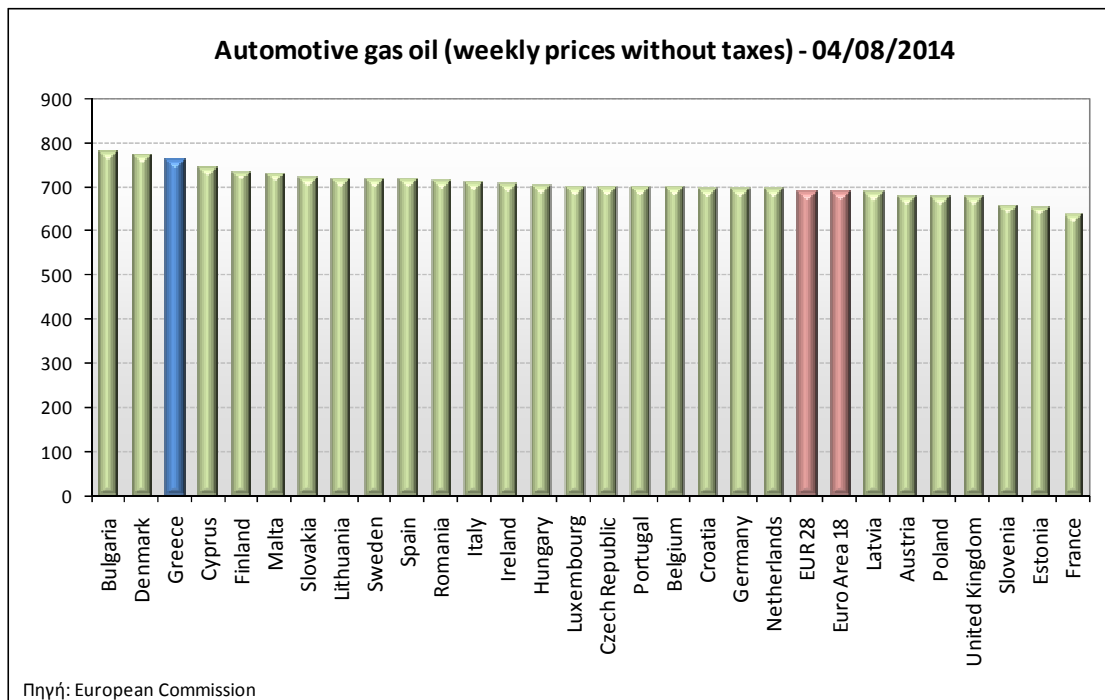
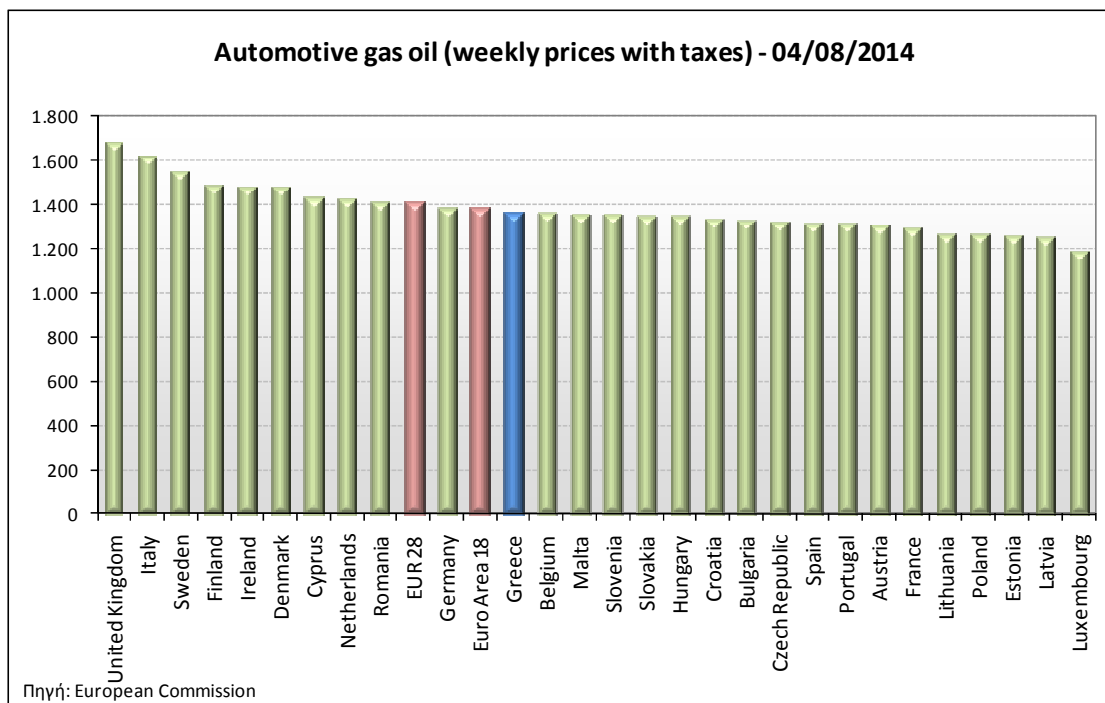
ΝΟΜΟΣ	ΜΕΣΗ ΚΑΤΩΤΑΤΗ ΜΕ ΦΠΑ	ΜΕΣΗ ΑΝΩΤΑΤΗ ΜΕ ΦΠΑ	ΜΕΣΗ ΤΙΜΗ ΜΕ ΦΠΑ
ΝΟΜΟΣ ΕΒΡΟΥ	1,221	1,325	1,273
ΝΟΜΟΣ ΕΥΒΟΙΑΣ	1,262	1,345	1,303
ΝΟΜΟΣ ΕΥΡΥΤΑΝΙΑΣ	1,295	1,305	1,300
ΝΟΜΟΣ ΖΑΚΥΝΘΟΥ	1,273	1,299	1,286
ΝΟΜΟΣ ΗΛΕΙΑΣ	1,258	1,345	1,302
ΝΟΜΟΣ ΗΜΑΘΙΑΣ	1,247	1,292	1,270
ΝΟΜΟΣ ΗΡΑΚΛΕΙΟΥ	1,278	1,358	1,318
ΝΟΜΟΣ ΘΕΣΠΡΩΤΙΑΣ	1,253	1,301	1,277
ΝΟΜΟΣ ΘΕΣΣΑΛΟΝΙΚΗΣ	1,237	1,318	1,278
ΝΟΜΟΣ ΙΩΑΝΝΙΝΩΝ	1,248	1,328	1,288
ΝΟΜΟΣ ΚΑΒΑΛΑΣ	1,245	1,303	1,274
ΝΟΜΟΣ ΚΑΡΔΙΤΣΗΣ	1,253	1,304	1,278
ΝΟΜΟΣ ΚΑΣΤΟΡΙΑΣ	1,267	1,310	1,288
ΝΟΜΟΣ ΚΕΡΚΥΡΑΣ	1,273	1,338	1,305
ΝΟΜΟΣ ΚΕΦΑΛΛΗΝΙΑΣ	1,280	1,371	1,325
ΝΟΜΟΣ ΚΙΛΚΙΣ	1,246	1,321	1,283
ΝΟΜΟΣ ΚΟΖΑΝΗΣ	1,255	1,305	1,280
ΝΟΜΟΣ ΚΟΡΙΝΘΙΑΣ	1,241	1,314	1,278
ΝΟΜΟΣ ΚΥΚΛΑΔΩΝ	1,259	1,324	1,291
ΝΟΜΟΣ ΛΑΚΩΝΙΑΣ	1,250	1,328	1,289
ΝΟΜΟΣ ΛΑΡΙΣΗΣ	1,244	1,316	1,280
ΝΟΜΟΣ ΛΑΣΙΘΙΟΥ	1,296	1,335	1,316
ΝΟΜΟΣ ΛΕΣΒΟΥ	1,226	1,312	1,269
ΝΟΜΟΣ ΛΕΥΚΑΔΟΣ	1,267	1,306	1,287
ΝΟΜΟΣ ΜΑΓΝΗΣΙΑΣ	1,245	1,345	1,295
ΝΟΜΟΣ ΜΕΣΣΗΝΙΑΣ	1,262	1,346	1,304
ΝΟΜΟΣ ΞΑΝΘΗΣ	1,253	1,286	1,270
ΝΟΜΟΣ ΠΕΛΛΗΣ	1,246	1,298	1,272
ΝΟΜΟΣ ΠΙΕΡΙΑΣ	1,249	1,298	1,274
ΝΟΜΟΣ ΠΡΕΒΕΖΗΣ	1,268	1,308	1,288
ΝΟΜΟΣ ΡΕΘΥΜΝΗΣ	1,300	1,346	1,323
ΝΟΜΟΣ ΡΟΔΟΠΗΣ	1,250	1,316	1,283
ΝΟΜΟΣ ΣΑΜΟΥ	1,265	1,313	1,289
ΝΟΜΟΣ ΣΕΡΡΩΝ	1,250	1,295	1,272
ΝΟΜΟΣ ΤΡΙΚΑΛΩΝ	1,247	1,302	1,274
ΝΟΜΟΣ ΦΘΙΩΤΙΔΟΣ	1,243	1,293	1,268
ΝΟΜΟΣ ΦΛΩΡΙΝΗΣ	1,261	1,312	1,286
ΝΟΜΟΣ ΦΩΚΙΔΟΣ	1,271	1,299	1,285
ΝΟΜΟΣ ΧΑΛΚΙΔΙΚΗΣ	1,247	1,311	1,279
ΝΟΜΟΣ ΧΑΝΙΩΝ	1,291	1,359	1,325
ΝΟΜΟΣ ΧΙΟΥ	1,261	1,285	1,273
ΣΤΑΘΜΙΣΜΕΝΟΣ Μ.Ο.	1,247	1,322	1,285

* Μέσοι όροι ελάχιστων και μέγιστων τιμών χονδρικής όπως υποβάλλονται από τις εταιρείες εμπορίας στο Παρατηρητήριο Τιμών βάσει της ΚΥΑ 978/24-10-2011.

** Η στάθμιση γίνεται βάσει των όγκων πωλήσεων ανά τύπο καυσίμου ανά νομό.

3. γ. Συγκριτικά στοιχεία με Ε.Ε.

Οι λιανικές τιμές πετρελαίου κίνησης με φόρους και προ φόρων στις 28 χώρες της Ε.Ε. για τις 04/08/2014 (τελευταία επίσημα στοιχεία) παρουσιάζονται συγκριτικά κατά φθίνουσα σειρά στα παρακάτω διαγράμματα:



Αναλυτικά στοιχεία για τις τιμές καυσίμων και τους φόρους στις 28 χώρες της Ε.Ε. παρουσιάζονται στην ιστοσελίδα της Ευρωπαϊκής Επιτροπής: http://ec.europa.eu/energy/observatory/oil/bulletin_en.htm

*Οι συγκρίσεις των τιμών μεταξύ των διαφόρων χωρών θα πρέπει να γίνονται με ιδιαίτερη προσοχή εξαιτίας των διαφορών στην ποιότητα των προϊόντων, στις πρακτικές μάρκετινγκ, στις δομές της αγοράς και στις καταναλωτικές συνήθειες που επικρατούν σε κάθε χώρα.